ISSN 1512-861X

ZAVOD ZA JAVNO ZDRAVSTVO FBiH
INSTITUTE FOR PUBLIC HEALTH FB&H

ZDRAVSTVENO STATISTIČKI GODIŠNJAK FEDERACIJE BOSNE I HERCEGOVINE 2023.

HEALTH STATISTICS ANNUAL FEDERATION OF BOSNIA AND HERZEGOVINA 2023

GODINA XXII
BROJ XXII

Sarajevo, 2024.

ZAVOD ZA JAVNO ZDRAVSTVO FBiH
INSTITUTE FOR PUBLIC HEALTH FB&H

ZDRAVSTVENO STATISTIČKI GODIŠNJAK
FEDERACIJE BOSNE I HERCEGOVINE
2023.

GODINA XXII
BROJ XXII

Sarajevo, 2024. godine

Izdavač
Publisher
Zavod za javno zdravstvo Federacije Bosne i Hercegovine
Institute for Public Health of Federation of Bosnia and Herzegovina
www.zzjzFBiH.ba

OJ Sarajevo; M. Tita 9; Tel: 00 387 33 564 601, Fax: 033 564 602 email: kabinet.sa@zzjzfbih.ba
OJ Mostar; Vukovarska 46; Tel: 00 387 36 328 101, Fax: 036 328 116 email: kabinet.mo@zzjzfbih.ba

Direktor zavoda
Director of the Institute
Prim. dr. sc. Siniša Skočibušić, dr. med.

Služba za biostatistiku i informatiku
Department of Biostatistics and Informatics

Voditeljica službe
Head of department
Dr. sc. Šeila Cilović-Lagarija, dr. stom., specijalista socijalne medicine

Uređivački kolegij
Editorial board
Dr. sc. Šeila Cilović-Lagarija, dr. stom.
Senada Tahirović, dr. stom.
Neira Čengić, dipl. med. sestra
Amna Isaković, BSC biznisa
Sanela Tukulija, BSC IT
Mirsada Hadžović

Molimo korisnike ove publikacije da prilikom korištenja obavezno navedu izvor podataka na sljedeći način:
Institute for Public Health FB&H. Health Statistics Annual FB&H 2023. Sarajevo, 2024.

Publikacija izlazi jedanput godišnje / *Published annualy*

Svrha publikovanja Zdravstveno statističkog Godišnjaka Federacije Bosne i Hercegovine

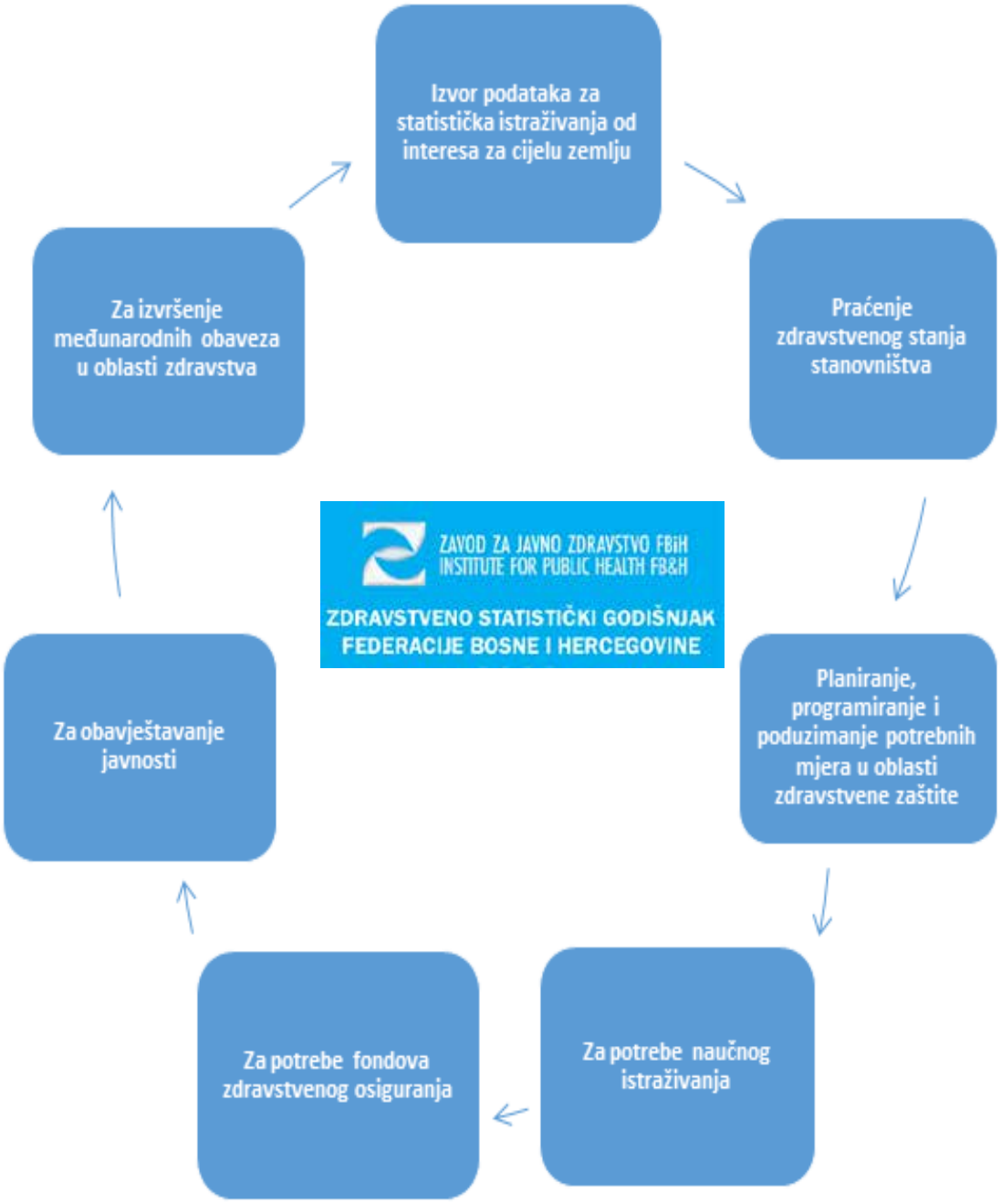

SADRŽAJ

Predgovor / *Preface* 10

Metodologija izvještavanja / *Methodology of reporting* 12

Zdravstvene ustanove u Federaciji Bosne i Hercegovine / 14
Health institutions in the Federation of B&H

I. STANOVNIŠTVO I VITALNI DOGAĐAJI **17**
Population and Vital Events

Tabela/*Table* 1. 20
PROCJENA UKUPNOG BROJA PRISUTNOG STANOVNIŠTVA U FBiH PREMA STAROSTI, SPOLU I KANTONIMA, 30.06.2023. 20
The estimation of the present population in the Federation of B&H by age, sex and cantons, June 30, 2023

Tabela/Table 2. 21
PRIRODNO KRETANJE STANOVNIŠTVA U FBiH PO MJESTU PREBIVALIŠTA
Natural demographic trends in the Federation of B&H, according to place of residence

Tabela/Table 3. 22
PRIRODNO KRETANJE STANOVNIŠTVA U FBiH, 2023. stopa na 1.000 stanovnika
Natural growth of the population of the Federation of B&H, 2023 rate per 1.000 people

Tabela/Table 4. 23
UMRLI PO POGLAVLJIMA (MKB-X) I SPOLU U FBiH, 2023. /PREGLED PO KANTONIMA
Deaths by chapters (10 ICD) and sex in the Federation of B&H, 2023/survey by cantons

Tabela/Table 5. 26
UMRLI PO SPOLU I KANTONIMA U FBiH, 2023.
Deaths according to sex by cantons in the Federation of B&H, 2023

Tabela/Table 6. 28
VODEĆI UZROCI SMRTNOSTI STANOVNIŠTVA U FBiH, 2023. /PREMA STAROSNIM GRUPAMA I POGLAVLJIMA (MKB-X)
Leading causes of death in the Federation of B&H, 2023/by age groups and disease chapters (10 ICD)

Tabela/Table 7. 29
VODEĆI UZROCI (MKB-X) SMRTI STANOVNIŠTVA PO SPOLU U FBiH, 2023.
Leading causes (10 ICD) of death in the Federation of B&H, 2023 (by sex)

Tabela/Table 8. 31
VODEĆI UZROCI (MKB-X) SMRTI STANOVNIŠTVA U FBiH, 2023. /PREGLED PO KANTONIMA
Leading causes (10 ICD) of death in the Federation of B&H, 2023/survey by cantons

Tabela/Table 9. 33
SMRTNOST DOJENČADI I DJECE DO PET GODINA STAROSTI U FBiH, 2023. /PO SPOLU I POGLAVLJIMA (MKB-X)
Mortality of infants and children under five years of age in the Federation of B&H, 2023/by sex and disease chapters (10 ICD)

II. INDIKATORI **37**
Indicators

III. ZDRAVSTVENE USTANOVE I ZAPOSLENI U ZDRAVSTVU **45**
Health Facilities and Health Personnel

Tabela/*Table* 10. 48
RADNICI ZAPOSLENI U ZDRAVSTVENIM USTANOVAMA PREMA STEPENU STRUČNE SPREME I PROFILU U FBiH, 2021. - 2023.
Employed persons in health institutions by professional attainment and personnel structure in the Federation of B&H, 2021-2023

Tabela/Table 11. 50
ZAPOSLENI RADNICI U ZDRAVSTVENIM USTANOVAMA PREMA STEPENU STRUČNE SPREME I PROFILU U FBiH, 2021. - 2023. /PO KANTONIMA
Workers employed in health institutions according to degree of professional education and profile in the Federation of B&H, 2021-2023/survey by cantons

Tabela/Table 12. 54
ZDRAVSTVENI RADNICI SA VISOKOM STRUČNOM SPREMOM PO SPECIJALNOSTIMA U FBiH, 2023. /PREGLED PO KANTONIMA
Health workers with university education by specialties the in Federation of B&H, 2023/survey by cantons

Tabela/Table 13. 57
ZDRAVSTVENI RADNICI SA VISOKOM STRUČNOM SPREMOM PO SPECIJALNOSTIMA U FBiH, 2023. /PO STAROSNIM GRUPAMA I SPOLU
Health workers with university education by specialties in the Federation of B&H, 2023/by age groups and sex

Tabela/Table 14. 61
ZDRAVSTVENI I NEZDRAVSTVENI RADNICI ZAPOSLENI U ZDRAVSTVENIM USTANOVAMA U FBiH, 2023. /PREMA SPECIJALNOSTI, STEPENU STRUČNE SPREME I PROFILU/PREGLED PO KANTONIMA
Health and other workers employed in health institutions in the Federation of B&H, 2023/ according to specialty, degree of professional education and profile/survey by cantons

Tabela/Table 15. 63
ZDRAVSTVENI I NEZDRAVSTVENI RADNICI ZAPOSLENI U ZDRAVSTVENIM USTANOVAMA U FBiH, 2023./PREMA SPECIJALNOSTI, STEPENU STRUČNE SPREME, PROFILU, SPOLU I STAROSNIM GRUPAMA
Health and other workers employed in health institutions in the Federation of B&H, 2023/ according to specialty, degree of professional education, profile, sex and age groups

Tabela/Table 16. 65
ZDRAVSTVENI RADNICI SA VISOKOM, VIŠOM I SREDNJOM STRUČNOM SPREMOM PREMA PROFILU-SMJERU U FBiH, 2023. /PREGLED PO KANTONIMA
Health workers with university, high and secondary education by type-profession in the Federation of B&H, 2023/ survey by cantons

Tabela/Table 17. 67
ZDRAVSTVENI RADNICI SA VISOKOM, VIŠOM I SREDNJOM STRUČNOM SPREMOM PREMA PROFILU-SMJERU, STAROSNIM GRUPAMA I SPOLU U FBiH, 2023.
Health workers with university, high and secondary education by type-profession, age groups and sex in the Federation of B&H, 2023

Tabela/*Table* 18. 70
ZDRAVSTVENI I DRUGI RADNICI ZAPOSLENI U ZAVODIMA ZA JAVNO ZDRAVSTVO U FBiH, 2023.
Health and other workers employed in the Institute of Public Health of the Federation of B&H, 2023

Tabela/Table 19. 71
SPECIJALISTI JAVNOZDRAVSTVENIH DISCIPLINA U FBiH, 2023. /PREMA STAROSNIM GRUPAMA I SPOLU
Specialists in public health disciplines in the Federation of B&H, 2023/by age groups and sex

IV. PRIMARNA ZDRAVSTVENA ZAŠTITA 73
Primary Health Care

Tabela/*Table* 20. 75
PRIMARNA ZDRAVSTVENA ZAŠTITA U FBiH, 2021. - 2023.
Primary health care in the Federation of B&H, 2021-2023

Tabela/Table 21. 77
SLUŽBA PORODIČNE/OBITELJSKE MEDICINE U FBiH, 2021. - 2023.
Family medicine services in the Federation of B&H, 2021-2023

Tabela/Table 22. 78
SLUŽBA ZA ZDRAVSTVENU ZAŠTITU PREDŠKOLSKE DJECE U FBiH, 2021.-2023.
Preschool Health Service in the Federation of B&H, 2021-2023

Tabela/Table 23. 79
SLUŽBA ZA ZDRAVSTVENU ZAŠTITU ŠKOLSKE DJECE U FBiH, 2021. - 2023.
School Health Service in the Federation of B&H, 2021-2023

Tabela/Table 24. 82
SLUŽBA HITNE MEDICINSKE POMOĆI U FBiH, 2023. /PREGLED PO KANTONIMA
Emergency medical service in the Federation of B&H, 2023/survey by cantons

Tabela/Table 25. 83
CENTRI ZA MENTALNO ZDRAVLJE U ZAJEDNICI U FBiH, 2023. /PREGLED PO KANTONIMA
Community mental health care in the Federation of B&H, 2023/survey by cantons

Tabela/Table 26. 86
SLUŽBA ZA ZAŠTITU REPRODUKTIVNOG ZDRAVLJA ŽENA U FBiH, 2023.
Women's reproductive health protection service in the Federation of B&H, 2023

Tabela/Table 27. 89
SLUŽBA ZA ZAŠTITU REPRODUKTIVNOG ZDRAVLJA ŽENA/PREVENTIVNI PREGLEDI U FBiH, 2023.
Women's reproductive health protection service/ Preventive examinations in the Federation of B&H, 2023

Tabela/Table 28. 92
SLUŽBA ZA POLIVALENTNU PATRONAŽNU DJELATNOST U FBiH, 2023.
Polyvalent patronage service in the Federation of B&H, 2023

Tabela/Table 29. 94
SLUŽBA MEDICINE RADA U FBiH, 2023.
Occupational medical service in the Federation of B&H, 2023

Tabela/Table 30. 95
SLUŽBA ZA ZAŠTITU ZDRAVLJA USTA I ZUBA U FBiH, 2023.
Oral and dental health service in the Federation of B&H, 2023

Tabela/Table 31. 96
SLUŽBA ZA ZAŠTITU ZDRAVLJA USTA I ZUBA/POSJETE I IZVRŠENI RADOVI PO SPECIJALNOSTIMA U FBiH, 2023.
Oral and dental healt service/ Visits and delivered services by specialties in the Federation of B&H, 2023

Tabela/Table 32. 97
SLUŽBA ZA ZAŠTITU ZDRAVLJA USTA I ZUBA/POSJETE I IZVRŠENI RADOVI U FBiH, 2023./PREGLED PO KANTONIMA
Oral and dental healt service/Visits and delivered services in the Federation of B&H, 2023/survey by cantons

Tabela/Table 33. 98
VODEĆE BOLESTI I STANJA (MKB-X) REGISTROVANA U STOMATOLOŠKOJ DJELATNOSTI U FBiH, 2023.
Leading diseases and conditions (10 ICD) registered in dental health care in the Federation of B&H, 2023

Tabela/Table 34. 99
APOTEKARSKA DJELATNOST U FBiH, 2023. /PREGLED PO KANTONIMA
Pharmacy activity in the Federation of B&H, 2023/survey by cantons

Tabela/Table 35. 100
BOLESTI, STANJA I POVREDE (MKB-X) REGISTROVANE U PRIMARNOJ ZDRAVSTVENOJ ZAŠTITI U FBiH, 2023. /stopa na 10.000 stanovnika
Diseases, conditions and injuries (10 ICD) registered in primary health care in the Federation of B&H, 2023/rate per 10.000 popul.

Tabela/Table 36. 101
BOLESTI, STANJA I POVREDE (MKB-X) REGISTROVANE U PRIMARNOJ ZDRAVSTVENOJ ZAŠTITI, PO SPOLU, U FBiH, 2023. /PREGLED PO KANTONIMA, stopa na 10.000 stanovnika
Diseases, conditions and injuries (10 ICD) registered in primary health care, by sex, in the Federation of B&H, 2023/survey by cantons, rate per 10.000 popul.

Tabela/Table 37. 104
HRONIČNA NEZARAZNA OBOLJENJA (MKB-X) REGISTROVANA U PZZ U FBiH, 2023./PREGLED PO KANTONIMA/ stopa na 10.000 stanovnika
Chronical non-comunicable diseases (10 ICD) registered in PHC in the Federation of B&H, 2023/ survey by cantons, rate per 10.000 popul.

Tabela/Table 38. 108
BOLESTI I STANJA (MKB-X) REGISTROVANA U PZZ, POGLAVLJE U00-U99 U FBiH, 2022. - 2023./stopa na 10.000 stanovnika
Diseases and conditions (10 ICD) registered in PHC, chapter U00-U99 in the Federation of B&H, 2022-2023/rate per 10.000 popul.

Tabela/Table 39. 109
DESET VODEĆIH GRUPA BOLESTI I STANJA (MKB-X) REGISTROVANIH U PZZ U FBiH, 2023. /PREMA STAROSNIM GRUPAMA
Ten leading groups of diseases and conditions (10 ICD) registered in PHC in the Federation of B&H, 2023/ by age groups

V. SPECIJALISTIČKO - KONSULTATIVNE DJELATNOSTI 111
Specialist Consulting Activities

Tabela/*Table* 40. 113
SPECIJALISTIČKO-KONSULTATIVNA SLUŽBA U FBiH, 2023.
Specialist-consultative service in the Federation of B&H, 2023

Tabela/Table 41. 115
SPECIJALISTIČKO-KONSULTATIVNA SLUŽBA PO SPECIJALNOSTIMA U FBiH, 2023.
Specialist-consultative service by field of specialization in the Federation of B&H, 2023

Tabela/Table 42. 119
CENTAR ZA DIJALIZU U FBiH, 2023.
Dialysis center in the Federation of B&H, 2023

Tabela/Table 43. 120
ZDRAVSTVENA ISPRAVNOST HRANE U FBiH, 2023.
Health validity of food in the Federation of B&H, 2023

Tabela/Table 44. 121
BOLNIČKE I VANBOLNIČKE LABORATORIJE U FBiH, 2023.
Hospital and outpatient laboratories in the Fedration of B&H, 2023

Tabela/Table 45. 122
ZDRAVSTVENA ISPRAVNOST VODE ZA DIJALIZU U FBiH, 2023.
Health validity of water for dialysis in the Federation of B&H, 2023

VI. BOLNIČKA ZDRAVSTVENA ZAŠTITA 123
Hospital health care

Tabela/*Table* 46. 126
BOLNIČKA ZDRAVSTVENA ZAŠTITA U FBiH, 2021. - 2023. /PREGLED PO KANTONIMA
Hospital health care in the Federation of BiH, 2021-2023/survey by cantons

Tabela/Table 47. 127
POSTELJE, BROJ HOSPITALIZIRANIH, BOLESNIČKI DANI I ZDRAVSTVENI RADNICI U FBiH, 2021. - 2023.
Beds, patients, hospital days and health workers in the Federation of B&H, 2021-2023

Tabela/Table 48. 128
ZDRAVSTVENE USTANOVE, KADAR, POSTELJE I LIJEČENI BOLESNICI U FBiH, 2023.
Health institutions, staff, beds and treated patients in the Federation of B&H, 2023

Tabela/Table 49. 130
BOLNIČKA ZDRAVSTVENA ZAŠTITA U FBiH, 2023. /PREGLED PO KANTONIMA
Hospital health care in the Federation of BiH, 2023/survey by cantons

Tabela/Table 50. 131
BOLNIČKA ZDRAVSTVENA ZAŠTITA U FBiH, 2023.
Hospital health care in the Federation of BiH, 2023

Tabela/Table 51. 142
BOLNIČKA ZDRAVSTVENA ZAŠTITA U FBiH, 2023. /PREGLED PO KANTONIMA
Hospital health care in the Federation of BiH, 2023/survey by cantons

Tabela/Table 52. 143
BOLNIČKA ZDRAVSTVENA ZAŠTITA U FBiH, 2023. /PREGLED PO BOLNICAMA, ODJELJENJIMA
Hospital health care in the Federation of BiH, 2023/survey by hospitals, hospital departments

Tabela/Table 53. 152
IZVJEŠTAJ O IZVRŠENIM OBDUKCIJAMA U FBiH, 2023.
Autopsy report in the Federation of B&H, 2023

Tabela/Table 54. 153
BOLESTI, STANJA I POVREDE (MKB-X) REGISTROVANE U BOLNIČKOJ ZDRAVSTVENOJ ZAŠTITI U FBiH, 2023. /Broj bolničkih otpusta
Diseases, conditions and injuries (10 ICD) registered in hospital health care in the Federation of B&H, 2023/ Number of hospital discharges

Tabela/Table 55. 155
BOLESTI, STANJA I POVREDE (MKB-X) REGISTROVANE U BOLNIČKOJ ZDRAVSTVENOJ ZAŠTITI U FBiH, 2023. / Prosječna dužina ležanja-dani
Diseases, conditions and injuries (10 ICD) registered in hospital health care in the Federation of B&H, 2023/ Average length of stay-days

Tabela/Table 56. 156
COVID-19 virus potvrđen (U07.1) REGISTROVAN U BOLNIČKIM ZDRAVSTVENIM USTANOVAMA U FBiH, 2021. - 2023. /PREGLED PO SPOLU I KANTONIMA
COVID-19 virus identificated (U07.1) registered in hospital health institutions in the Federation of B&H, 2021-2023/survey by sex and cantons

VII. ZARAZNE BOLESTI 157
Infectious diseases

Tabela/*Table* 57. 159
PRIJAVLJENI SLUČAJEVI ZARAZNIH OBOLJENJA (MKB-X) U FBiH, 2021. - 2023.
Reported cases of infectious diseases (10 ICD) in the Federation of B&H, 2021-2023

KALENDAR ZDRAVLJA 161

PREGLED GRAFIKONA

Grafikon 1. Procjena ukupnog broja stanovnika po starosnim grupama i spolu u FBiH, 2023. 20
Graph 1. The estimation of total population, by age groups and sex in the Federation of B&H, 2023

Grafikon 2. Prirodno kretanje stanovništva u FBiH, 2019. - 2023. 22
Graph 2. Natural growth of the population of the Federation of B&H, 2019-2023

Grafikon 3. Umrli u FBiH po poglavljima oboljenja X MKB i starosnim grupama u 2023. godini..... 25
Graph 3. Deaths by chapter 10 ICD and age groups in the Federation of B&H, 2023

Grafikon 4. Umrli po spolu i kantonima u FBiH u 2023. godini (stopa na 10.000)..... 26
Graph 4. Deaths according to sex by cantons in the Federation of B&H, 2023 (rate per 10.000)

Grafikon 5. Umrli u FBiH po starosnim grupama i spolu u 2023. godini..... 27
Graph 5. Deaths by sex and age groups, in the Federation of B&H, 2023

Grafikon 6. Pet vodećih uzroka smrti po spolu u FBiH, 2023. (stopa na 100.000)..... 30
Graph 6. Five leading causes of death, by sex, in the Federation of B&H in 2023 (rate per 100,000)

Grafikon 7. Dojenačka smrtnost u FBiH u periodu 2019. - 2023. godine/ Rana i kasna neonatalna smrtnost..... 35
Graph 7. Infant mortality in the Federation of B&H 2019-2023/ Early and late neonatal mortality

Grafikon 8. Pet vodećih uzroka smrti dojenčadi u FBiH u 2023. godini/po poglavljima oboljenja 35
Graph 8. Five leading causes of infant deaths in the Federation of B&H in 2023/by disease chapters

Grafikon 9. Ukupan broj zdravstvenih i nezdravstvenih radnika u FBiH, 2021. - 2023. 49
Graph 9. Total number of health and non-health workers in the Federation of B&H, 2021-2023

Grafikon 10. Zdravstveni i nezdravstveni radnici zaposleni u zdravstvenim ustanovama u FBiH, 2023. /pregled po kantonima, struktura..... 53
Graph 10. Health and non-health workers employed in health care institutions of the Federation B&H, 2023/ survey by cantons, structure

Grafikon 11. Zdravstveni radnici sa visokom stručnom spremom po specijalnostima i spolu u FBiH, 2021. - 2023. (Anesteziologija sa reanimatologijom, Epidemiologija, Infektologija, Interna medicina, Pulmologija)..... 69
Graph 11. Health workers with university degree, by specialization and sex, in the Federation of B&H, 2021-2023 (Anaesthesiology and recucsitation, Epidemiology, Infectology, Internal medicine, Pulmology)

Grafikon 12. Zdravstveni radnici zaposleni u zdravstvenim ustanovama u FBiH, 2023. (stopa na 100.000) 69
Graph 12. Health workers employed in healthcare institutions in the Federation of B&H, 2023 (rate per 100,000)

Grafikon 13. Vodeće bolesti i stanja registrovana u PZZ prema starosnim grupama u FBiH za muški spol, 2023. (stopa na 10.000 st.)..... 76
Graph 13. Leading diseases and conditions registered in PHC by age groups in the Federation of B&H for male, 2023 (rate per 10.000)

Grafikon 14. Vodeće bolesti i stanja registrovana u PZZ prema starosnim grupama u FBiH za ženski spol, 2023. (stopa na 10.000 st.)..... 76
Graph 14. Leading diseases and conditions registered in PHC by age groups in the Federation of B&H for female, 2023 (rate per 10.000)

Grafikon 15. Doktori medicine zaposleni u Službi obiteljske/porodične medicine u FBiH, 2023. /pregled po kantonima, stopa na 100.000 77
Graph 15. Physicians employed in the Family medicine service in the Federation of B&H, 2023/ by cantons, rate per 100.000)

Grafikon 16. Vodeće bolesti i stanja registrovana u Službi za zdravstvenu zaštitu predškolske djece po spolu u FBiH, 2023. (stopa na 10.000) 80
Graph 16. Leading diseases and conditions registered in Preschool Health service by sex in the Fedaration of B&H, 2023 (rate per 10.000)

Grafikon 17. Sistematski pregledi u Službi za zdravstvenu zaštitu predškolske djece u FBiH, 2023. 80
Graph 17. Systematic check-ups in Preschool health service in the Federation of B&H, 2023

Grafikon 18. Vodeće bolesti i stanja registrovana u Službi za zdravstvenu zaštitu školske djece po spolu u FBiH, 2023. (stopa na 10.000) 81
Graph 18. Leading diseases and conditions registered in School Health service by sex in the Fedaration of B&H, 2023 (rate per 10.000)

Grafikon 19. Sistematski pregledi u Službi za zdravstvenu zaštitu školske djece u FBiH, 2023..... 81
Graph 19. Systematic check-ups in School health service in the Federation of B&H, 2023

Grafikon 20. Vodeće bolesti i stanja registrovana u Centrima za mentalno zdravlje po spolu u FBiH, 2023. (stopa na 10.000) 85
Graph 20. Leading diseases and conditions registered in Mental health centers by sex in the Federation of B&H, 2023 (rate per 10,000)

Grafikon 21. Skrining na rak grlića materice kod žena, prema starosnim grupama u FBiH, 2023., struktura..... 90
Graph 21. Screening cervical cancer for women, by age groups in the Federation of B&H, 2023, structure

Grafikon 22. Skrining na rak dojke kod žena, starosna grupa 40-69 godina, u FBiH, 2023./po kantonima, struktura..... 90
Graph 22. Breast cancer screening for women, age group 40-69, in the Federation of B&H, 2023/by cantons, structure

Grafikon 23. Vodeće bolesti i stanja registrovana u Službi za zaštitu reproduktivnog zdravlja žena u FBiH, 2023. (stopa na 10.000) 91
Graph 23. Leading diseases and conditions registered in Womens reproductive health protection service in the Federation of B&H, 2023 (rate per 10.000)

Grafikon 24. Posjete registrovane u Službi za zaštitu zdravlja usta i zuba u FBiH, 2023. 96
Graph 24. Visits registered in the oral and dental health service in the Federation of B&H, 2023

Grafikon 25. Vodeće bolesti i stanja registrovana u stomatološkoj djelatnosti u FBiH , 2023. /stopa na 10.000 98
Graph 25. Leading diseases and conditions registered in dental health care in the Federation of B&H, 2023/rate per 10.000

Grafikon 26. Vodeće bolesti i stanja registrovana u PZZ po spolu u FBiH, 2023. /stopa na 10.000 100
Graph 26. Leading diseases and conditions registered in PHC by sex in the Federation of B&H, 2023/ rate per 10.000

Grafikon 27. Hronična nezarazna oboljenja registrovana u PZZ u FBiH, 2023./stopa na 10.000 104
Graph 27. Chronic non-communicable diseases registered in PHC in the Federation of B&H, 2023/rate per 10.000

Grafikon 28. Vodeća oboljenja cirkulatornog sistema registrovana u PZZ u FBiH po spolu, 2023. (stopa na 10.000) 105
Graph 28. Leading diseases of the circulatory system registered in PHC in the Fedration of B&H by sex, 2023 (rate per 10,000)

Grafikon 29. Vodeća oboljenja koštano mišićnog sistema registrovana u PZZ u FBiH po spolu, 2023 (stopa na 10.000) . 105
Graph 29. Leading diseases of the musculoskeletal system registered in PHC in the Federation B&H by sex, 2023 (rate per 10,000)

Grafikon 30. Dijabetes mellitus (E10-E14) registrovan u PZZ u FBiH po spolu, 2023 (stopa na 10.000) 106
Graph 30. Diabetes mellitus registered in PHC in the Federation B&H by sex, 2023 (rate per 10,000)

Grafikon 31. Hronična opstruktivna oboljenja pluća registrovana u PZZ u FBiH po spolu, 2023 (stopa na 10.000) 106
Graph 31. Chronic obstructive pulmonary diseases registered in PHC in the Federation B&H by gender, 2023 (rate per 10,000)

Grafikon 32. Vodeća maligna oboljenja registrovana po spolu u PZZ u FBiH, 2023. /stopa na 10.000 107
Graph 32. Leading malignant diseases registered by sex in PHC in the Federation of B&H, 2023/rate per 10,000

Grafikon 33. COVID-19 virus identifikovan (U07.1), registrovan u PZZ u FBiH, 2023./po starosnim grupama i spolu /stopa na 10.000 108
Graph 33. COVID-19 virus identified (U07.1), registered in PZZ in the Federation of B&H, 2023/ by age groups and sex/ rate per 10.000

Grafikon 34. Prvi i kontrolni pregledi u specijalističkoj djelatnosti u FBiH, 2023. 114
Graph 34. First and control specialist examination in the Federation of B&H, 2023

Grafikon 35. Prosječan broj posjeta na 1 doktora medicine specijaliste u FBiH, 2023./po specijalnostima 118
Graph 35. Average number of visits to 1 doctor of medicine specialist in the Federation of B&H, 2023/by specialties

Grafikon 36. Zaposleni u bolnicama u FBiH, 2023. /pregled po kantonima, struktura 141
Graph 36. Employed workers in hospitals in the Federation of B&H, 2023/survey by cantons, structure

Grafikon 37. Zauzetost postelja u bolnicama u FBiH, 2021. - 2023. /pregled po kantonima 150
Graph 37. Bed occupancy rate in hospitals in the Federation of B&H, 2021-2023 /survey by cantons

Grafikon 38. Prosječan broj dana ležanja u bolnicama u FBiH, 2021. - 2023. /pregled po kantonima 150
Graph 38. Average length of stay in hospitals in the Federation of B&H, 2021-2023/survey by canton

Grafikon 39. Vodeći uzroci hospitalizacije u bolnicama u FBiH, 2023./po grupama oboljenja, stanja, prosječan broj dana liječenja 151
Graph 39. Leading causes of hospitalization in the Federation of B&H hospitals, 2023/by groups of diseases, conditions, average number of days of treatment

Grafikon 40. Broj bolničkih otpusta u FBiH, 2023. /po starosnim grupama 151
Graph 40. Number of hospital discharges in the Federation B&H, 2023/by age group

Grafikon 41. Vodeća zarazna oboljenja u FBiH, 2021. - 2023. 160
Graph 41. Leading infections diseases in the Federation of B&H, 2021-2023

PREDGOVOR

Preface

Direktor Zavoda za javno zdravstvo Federacije BiH

Director of the Institute for Public Health of the Federation of Bosnia and Herzegovina

Prim. dr. sc. Siniša Skočibušić, dr. med.

Primarius Siniša Skočibušić, MD, PhD

Poštovane kolegice i kolege, te svi koji prate i doprinose zdravstvenoj statistici u Federaciji Bosne i Hercegovine, izuzetna mi je čast i zadovoljstvo predstaviti vam Zdravstveno statistički godišnjak Federacije Bosne i Hercegovine za 2023. godinu. Kao ravnatelj Zavoda za javno zdravstvo Federacije BiH, želim naglasiti važnost ove publikacije koja, kroz predani rad i suradnju zdravstvenih profesionalaca iz cijele Federacije BiH, pruža detaljan pregled stanja zdravstva u protekloj godini.

Zdravstvena statistika igra ključnu ulogu u razumijevanju zdravstvenog stanja naše populacije, praćenju trendova bolesti, identifikaciji javnozdravstvenih problema te oblikovanju politika i strategija usmjerenih na poboljšanje zdravlja naših građana. Godišnji izvještaj koji se nalazi pred vama služi kao alat koji nam omogućuje da bolje razumijemo izazove s kojima se suočavamo u zdravstvenom sektoru te da usmjerimo naše napore ka postizanju boljeg zdravlja za sve.

Godina 2023. donijela je nove izazove, ali i prilike za unapređenje zdravstvene skrbi. Zavod za javno zdravstvo Federacije BiH nastavio je svoju predanost u pružanju visokokvalitetnih zdravstvenih usluga unatoč poteškoćama s kojima se suočavamo. Posebnu

Dear colleagues and everyone who follows and contributes to health statistics in the Federation of Bosnia and Herzegovina, it is my great honor and pleasure to present to you the Health Statistical Yearbook of the Federation of Bosnia and Herzegovina for the year 2023. As the Director of the Public Health Institute of the Federation of Bosnia and Herzegovina, I would like to emphasize the importance of this publication, which, through the dedicated work and collaboration of healthcare professionals from across the Federation, provides a detailed overview of the health sector in the past year.

Health statistics play a key role in understanding the health status of our population, monitoring disease trends, identifying public health issues, and shaping policies and strategies aimed at improving the health of our citizens. The annual report before you serves as a tool that allows us to better understand the challenges we face in the healthcare sector and direct our efforts toward achieving better health for all.

The year 2023 brought new challenges, but also opportunities to improve healthcare services. The Public Health Institute of the Federation of Bosnia and Herzegovina has continued its commitment to providing high-quality healthcare services despite the difficulties we face. Special attention has been

pažnju posvetili smo digitalizaciji podataka i unapređenju sustava praćenja zdravstvenih pokazatelja, čime smo osigurali kvalitetnije i brže donošenje odluka temeljenih na stvarnim potrebama populacije.

U okviru ovog godišnjaka, posebno bih istaknuo Kalendar zdravlja, koji donosi ključne statističke pokazatelje povezane s obilježavanjem značajnih datuma i zdravstvenih tema tijekom godine. Ovaj kalendar ne samo da naglašava važne javnozdravstvene izazove, već i podiže svijest o bolestima te promovira prevenciju kroz edukaciju i informiranje javnosti. Kalendar zdravlja služi kao podsjetnik na kontinuiranu potrebu za praćenjem zdravlja populacije te nas motivira na aktivnu uključenost u promociju zdravlja i prevenciju bolesti. Ova inicijativa pokazuje kako se statistički podaci mogu uspješno integrirati u javnozdravstvene kampanje i time dodatno doprinositi općem zdravlju našeg društva.

Zahvaljujem svim stručnjacima i djelatnicima Zavoda za javno zdravstvo Federacije BiH koji su neumorno radili na prikupljanju, analizi i prezentaciji podataka koji čine osnovu ovog godišnjaka. Njihov trud i stručnost ne samo da pridonose kvaliteti ove publikacije, već i jačaju temelje za buduće napore u unapređenju zdravlja naše zajednice.

Nadam se da će Zdravstveno statistički godišnjak Federacije Bosne i Hercegovine za 2023. godinu biti koristan izvor informacija za sve one koji se bave poboljšanjem zdravlja naših građana. Pozivam vas da detaljno proučite podatke, iskoristite prikupljene spoznaje te zajedno s nama radite na ostvarivanju zajedničkog cilja – zdravlja za sve građane Federacije Bosne i Hercegovine.

Srdačno!
prim. dr. sc. Siniša Skočibušić, dr. med.
Primarius Siniša Skočibušić, MD, PhD

given to the digitization of data and the improvement of systems for monitoring health indicators, ensuring higher quality and faster decision-making based on the real needs of the population.

Within this yearbook, I would particularly like to highlight the Health Calendar, which presents key statistical indicators related to significant dates and health topics throughout the year. This calendar not only emphasizes important public health challenges but also raises awareness about diseases and promotes prevention through public education and information. The Health Calendar serves as a reminder of the ongoing need to monitor the population's health and motivates us to actively engage in promoting health and preventing disease. This initiative demonstrates how statistical data can be successfully integrated into public health campaigns, further contributing to the overall health of our society.

I would like to thank all the experts and employees of the Public Health Institute of the Federation of Bosnia and Herzegovina who have tirelessly worked on collecting, analyzing, and presenting the data that form the foundation of this yearbook. Their efforts and expertise not only contribute to the quality of this publication but also strengthen the foundation for future efforts to improve the health of our community.

I hope that the Health Statistical Yearbook of the Federation of Bosnia and Herzegovina for the year 2023 will be a valuable source of information for all those working to improve the health of our citizens. I invite you to study the data in detail, use the insights gathered, and join us in working towards a common goal – health for all citizens of the Federation of Bosnia and Herzegovina.

METODOLOGIJA IZVJEŠTAVANJA

Methodology of reporting

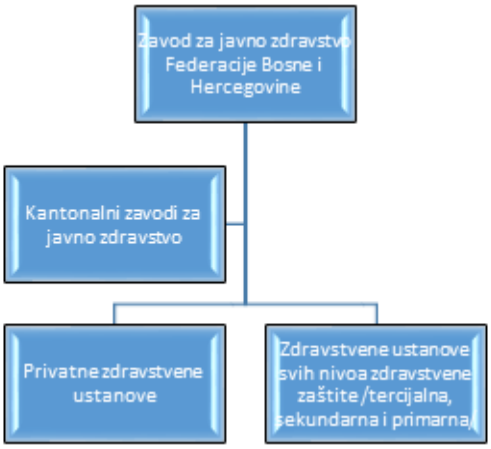

Šema prikupljanja podataka u skladu sa Zakonom o evidencijama u oblasti zdravstva

Data collection scheme in accordance with the Law on records in the field of healthcare

Zavod za javno zdravstvo Federacije Bosne i Hercegovine kao ustanova ovlaštena za provođenje statističkih istraživanja iz oblasti zdravstva, izrađuje i izdaje Publikaciju "Zdravstveno statistički godišnjak Federacije Bosne i Hercegovine", još od 1998. godine sa namjerom da prezentuje statističke podatke u oblasti zdravstva u Federaciji BiH.

Zdravstveno statistički godišnjak Federacije Bosne i Hercegovine ima svrhu da upozna nadležne organe i institucije zdravstva Federacije Bosne i Hercegovine, kao i druge korisnike podataka, sa osnovnim statističkim podacima, pokazateljima iz oblasti zdravstva. Publikacija sadrži podatke iz 32 zbirna izvještajna obrasca, koje su zdravstvene ustanove dostavile nadležnom kantonalnom zavodu za javno zdravstvo i Federalnom zavodu za javno zdravstvo, a prema Planu i Programu statističkih istraživanja /protok podataka, periodičnost/. Zdravstveno statistički podaci neophodni su za aktivnosti na izradi analize zdravstvenog stanja stanovništva u FBiH, kao i planiranje i programiranje zdravstvene zaštite.

Prvi put Zavod za javno zdravstvo Federacije BiH ima uspostavljen sistem elektronskog izvještavanja za 32 zbirna obrasca, a kroz softversko rješenje "RegiZ" Zavoda za javno zdravstvo Federacije Bosne i Hercegovine.

The Institute of Public Health of the Federation of Bosnia and Herzegovina, as an institution authorized to carry out statistical research in the field of health, has been producing and publishing the publication "Health Statistical Yearbook of the Federation of Bosnia and Herzegovina", since 1998, with the intention of presenting statistical data in the field of health in the Federation of Bosnia and Herzegovina.

The purpose of the health statistical yearbook of the Federation of Bosnia and Herzegovina is to inform the competent authorities and health institutions of the Federation of Bosnia and Herzegovina, as well as other data users, with basic statistical data and indicators in the field of health. The publication contains data from 32 summary report forms, which health institutions submitted to the competent Cantonal Institute for Public Health and the Federal Institute for Public Health, and according to the Plan and Program of Statistical Research /data flow, periodicity/. Health statistical data are necessary for the development activities analysis of the health status of the population in the Federation of Bosnia and Herzegovina, as well as planning and programming of health care.

For the first time, the Institute for Public Health of the Federation of Bosnia and Herzegovina has established an electronic reporting system for 32 summary forms, through the software solution

U skladu sa Zakonom o evidencijama u oblasti zdravstva sve zdravstvene ustanove i nosioci privatne prakse, kao i druga pravna i fizička lica koja u okviru svoje djelatnosti obavljaju poslove iz oblasti zdravstva, dužni su voditi evidencije u skladu sa Zakonom o evidencijama iz oblasti zdravstva („Službene novine FBiH“, br. 37/12), te propisima donesenim na osnovu ovog zakona, kao i Zakona o zdravstvenoj zaštiti („Službene novine FBiH“, br. 46/10 i 75/13).

Zdravstvene ustanove i nosioci privatne prakse su dužni voditi evidencije u pisanoj i elektronskoj formi i u propisanim rokovima dostavljati individualne, zbirne i periodične izvještaje nadležnom Zavodu za javno zdravstvo, kao i drugim institucijama na način propisan Planom i Programom provođenja statističkih istraživanja od interesa za Federaciju Bosne i Hercegovine.

“RegiZ” of the Institute for Public Health of the Federation of Bosnia and Herzegovina.

In accordance with the Law on records in the field of health care, all health institutions and holders of private practices, as well as other legal and natural persons who, as part of their activity, perform tasks in the field of health care, are obliged to keep records in accordance with the Law on records in the field of health care (“Official Gazette of the FBiH”, No. 37/12), and regulations adopted on the basis of this law, as well as the Law on Health Care (“Official Gazette of the FBiH”, No. 46/10 and 75/13).

Health institutions and holders of private practice are obliged to keep records in written and electronic form and to submit individual, summary, and periodic reports to the competent Institute for Public Health, as well as to other institutions in the manner prescribed by the Plan and Program for conducting statistical research of interest to the Federation of Bosnia and Herzegovina, within the prescribed time limits.

ZDRAVSTVENE USTANOVE U FEDERACIJI BOSNE I HERCEGOVINE

Health institutions in the Federation of B&H

DOMOVI ZDRAVLJA

Unsko-sanski kanton

1 Dom zdravlja Bihać
2 Dom zdravlja Bosanska Krupa
3 Dom zdravlja Bosanski Petrovac
4 Dom zdravlja Bužim
5 Dom zdravlja Cazin
6 Dom zdravlja Ključ
7 Dom zdravlja Sanski Most
8 Dom zdravlja Velika Kladuša

Posavski kanton

9 Dom zdravlja Odžak
10 Dom zdravlja Orašje
11 Dom zdravlja Domaljevac Šamac

Tuzlanski kanton

12 Dom zdravlja Banovići
13 Dom zdravlja Ćelić
14 Dom zdravlja Doboj Istok
15 Dom zdravlja Gračanica
16 Dom zdravlja Gradačac
17 Dom zdravlja Kalesija
18 Dom zdravlja Kladanj
19 Dom zdravlja Lukavac
20 Dom zdravlja Srebrenik
21 Dom zdravlja Teočak
22 Dom zdravlja Tuzla
23 Dom zdravlja Sapna Zvornik
24 Dom zdravlja Živinice

Zeničko-dobojski kanton

25 Dom zdravlja Breza
26 Dom zdravlja Doboj Jug
27 Dom zdravlja sa poliklinikom Kakanj
28 Dom zdravlja Maglaj
29 Dom zdravlja Olovo
30 Dom zdravlja Tešanj
31 Dom zdravlja Vareš
32 Dom zdravlja sa poliklinikom Visoko
33 Dom zdravlja Usora
34 Dom zdravlja sa poliklinikom Zavidovići
35 Dom zdravlja Zenica
36 Dom zdravlja Žepće

Bosansko-podrinjski kanton

37 Dom zdravlja Goražde
38 Dom zdravlja Prača-Pale
39 Dom zdravlja Ustikolina-Foča

Srednjobosanski kanton

40 Dom zdravlja Jajce
41 Dom zdravlja Donji Vakuf
42 Dom zdravlja Bugojno
43 Dom zdravlja Gornji Vakuf-Uskoplje
44 Dom zdravlja Novi Travnik
45 Dom zdravlja Travnik
46 Dom zdravlja Vitez
47 Dom zdravlja Busovača
48 Dom zdravlja Kiseljak
49 Dom zdravlja Fojnica
50 Dom zdravlja Kreševo

Hercegovačko-neretvanski kanton

51 Dom zdravlja Čapljina
52 Dom zdravlja Čitluk
53 Dom zdravlja Jablanica
54 Dom zdravlja Konjic
55 Dom zdravlja Mostar
56 Dom zdravlja Stari grad Mostar
57 Dom zdravlja Neum
58 Dom zdravlja Prozor-Rama
59 Dom zdravlja Prozor-Šćipe
60 Dom zdravlja Ravno
61 Dom zdravlja Stolac
62 Dom zdravlja Uzunovići

Zapadnohercegovački kanton

63 Dom zdravlja Grude
64 Dom zdravlja Ljubuški
65 Dom zdravlja Posušje
66 Dom zdravlja Široki Brijeg

Kanton Sarajevo

67 Dom zdravlja Centar
68 Dom zdravlja Hadžići
69 Dom zdravlja Ilijaš
70 Dom zdravlja Ilidža
71 Dom zdravlja Novi Grad
72 Dom zdravlja Novo Sarajevo
73 Dom zdravlja Stari Grad
74 Dom zdravlja Trnovo
75 Dom zdravlja Vogošća

Kanton 10

76 Dom zdravlja Drvar
77 Dom zdravlja Glamoč
78 Dom zdravlja Kupres
79 Dom zdravlja Livno
80 Dom zdravlja Tomislavgrad

BOLNIČKA DJELATNOST

UNIVERZITETSKO KLINIČKI CENTRI

1 Univerzitetsko Klinički Centar Tuzla
2 JU Klinički centar Univerziteta u Sarajevu
3 Sveučilišna klinička bolnica Mostar

KANTONALNE BOLNICE

1 Kantonalna bolnica "Dr. Irfan Ljubijankić" Bihać
2 Kantonalna bolnica Orašje
3 Kantonalna bolnica Zenica
4 Kantonalna bolnica Goražde
5 JU Kantonalna bolnica "Dr. Safet Mujić" Mostar
6 Kantonalna bolnica "Fra Mihovil Sučić" Livno

OPĆE BOLNICE

1 Opća bolnica Sanski Most
2 JZU Opća bolnica "Dr.Mustafa Beganović"Gračanica
3 Opća bolnica Tešanj
4 Opća bolnica Travnik
5 Opća bolnica "Dr. fra Mato Nikolić" Nova Bila
6 Opća bolnica Jajce
7 Opća bolnica Bugojno
8 Opća bolnica Konjic
9 Opća bolnica "Prim. dr. Abdulah Nakaš" Sarajevo

SPECIJALNE BOLNICE

1 JU Bolnica za plućne bolesti i TBC Travnik
2 JU Psihijatrijska bolnica Kantona Sarajevo
3 JU Zavod za bolesti ovisnosti Kantona Sarajevo (dnevna bolnica)

REHABILITACIONI CENTRI/LJEČILIŠTA

1 ZU Lječilište Gata Bihać
2 JZU Centar za medicinsku rehabilitaciju i banjsko liječenje "Ilidža" Gradačac
3 Lječilište "Reumal" Fojnica

ZAVODI

1 Zavod za javno zdravstvo FBiH
2 Zavod za javno zdravstvo Unsko-sanskog kantona
3 Zavod za javno zdravstvo Posavskog kantona
4 Zavod za javno zdravstvo Tuzlanskog kantona
5 JU Institut za zdravlje i sigurnost hrane Zenica
6 Zavod za javno zdravstvo Bosansko-podrinjskog kantona
7 Zavod za javno zdravstvo Srednjobosanskog kantona
8 Zavod za javno zdravstvo Hercegovačko-neretvanskog kantona
9 Zavod za javno zdravstvo Zapadnohercegovačkog kantona
10 Zavod za javno zdravstvo Kantona Sarajevo
11 Zavod za javno zdravstvo Kantona 10

1 Zavod za transfuzijsku medicinu Federacije Bosne i Hercegovine
2 JU Zavod za medicinu rada Kantona Sarajevo
3 JU Zavod za hitnu medicinsku pomoć Kantona Sarajevo
4 JU Zavod za zaštitu zdravlja studenata Univerziteta Kantona Sarajevo
5 JU Zavod za sportsku medicinu Kantona Sarajevo
6 Zavod za zdravstvenu zaštitu radnika u saobraćaju Sarajevo
7 JU Zavod za zdravstvenu zaštitu zaposlenika MUP-a Kantona Sarajevo
8 JU Zavod za zdravstvenu zaštitu žena i materinstva Kantona Sarajevo
9 JZU "Zavod za bolesti ovisnosti Zeničko-dobojskog kantona"
10 Zavod za medicinu rada i sportsku medicinu Zeničko-dobojskog kantona
11 Zavod za zdravstvenu zaštitu radnika u saobraćaju-RJ Tuzla

I. STANOVNIŠTVO I VITALNI DOGAĐAJI

Population and Vital Events

I. STANOVNIŠTVO I VITALNI DOGAĐAJI

Podaci o broju stanovnika u potpunosti se preuzimaju od Federalnog zavoda za statistiku, a odnose se na procjenu broja stanovnika sredinom kalendarske godine. Evidentno je da je u FBiH trend porasta učešća starijeg stanovništva 65 i više godina starosti (17,8%), dok se smanjuje učešće stanovništva u starosnoj grupi 0-14 godina starosti (13,6%). Prema biološkom tipu stanovništva, spadamo u stacionarno regresivni tip. Na ukupno kretanje broja stanovnika uticalo je dugogodišnje smanjivanje broja živorođenih, porast smrtnosti stanovništva i negativni migracioni trendovi. U 2023. godini rođeno je 16.174 djece, umrle su 20.361 osobe, te je bilo 4.187 umrlih više nego rođenih.

Zabilježen je negativan prirodni priraštaj na svim kantonima u FBiH, više stanovnika umire nego što se rađa. Stopa prirodnog priraštaja u FBiH iznosi – 1,9, a najteža situacija je na Posavskom kantonu gdje dominira starije stanovništvo, 65 i više godina starosti, sa stopom prirodnog priraštaja -8,1 i Kantonu 10 -5,5.

Stopa nataliteta/rađanja/ u FBiH iznosi 7,5 i kreće se od 3,0/1.000 živorođenih u Posavskom kantonu do 9,7/1.000 živorođenih na Kantonu Sarajevo.

Stopa mortaliteta/smrtnosti stanovništva u FBiH iznosi 9,5/1000 i pokazuje stalni trend rasta iz godine u godinu.

Vodeći uzroci smrtnosti u FBiH u 2023. godini su Oboljenja cirkulatornog sistema sa stopom smrtnosti 438/100.000 stanovnika.

Oboljenja cirkulatornog sistema kao vodeći uzroci smrti zastupljena su sa 46,2% u ukupnom broju umrlih od svih uzroka smrtnosti. Smrtnost od Oboljenja cirkulatornog sistema i Neoplazmi čine udio od 68,7% ukupnog broju umrlih od svih uzroka smrtnosti. Najveći udio u ukupnom broju malignih neoplazmi čine Maligne neoplazme bronha i pluća sa stopom smrtnosti 47,3/100.000.

I. Population and vital events

Data on the number of inhabitants are completely taken from the Federal Statistical Office, and refer to the estimate of the number of inhabitants in the middle of the calendar year. It is evident that in the Federation of Bosnia and Herzegovina there is an increasing trend in the participation of the elderly population aged 65 and over (17.8%), while the participation of the population in the 0-14 age group is decreasing (13.6%). According to the biological type of the population, we belong to the stationary regressive type. The overall movement of the population was influenced by the long-term decrease in the number of births, the increase in population mortality and negative migration trends. In 2023, 16,174 children were born, 20.361 people died, and there were 4.187 more deaths than births

A negative natural increase was recorded in all cantons in the Federation of Bosnia and Herzegovina, more inhabitants die than they are born. The rate of natural increase in the Federation of Bosnia and Herzegovina is -1,9, and the most difficult situation is in the Posavina Canton where the elderly population, 65 and older, dominates, with a rate of natural increase of -8.1.and the Canton 10 -5.5

The birth rate in the Federation of Bosnia and Herzegovina is 7.5 and ranges from 3.0/1,000 live births in the Posavina Canton to 9.7/1,000 live births in the Sarajevo Canton.

The mortality rate of the population in the Federation of Bosnia and Herzegovina is 9,5/1000 and shows a constant trend of growth from year to year.

The leading causes of mortality in the Federation of Bosnia and Herzegovina in 2023 are Diseases of the circulatory system with a mortality rate of 438/100,000 inhabitants.

Diseases of the circulatory system as the leading causes of death are represented by 46,2% of the total number of deaths from all causes of mortality. Mortality from diseases of the circulatory system and neoplasms account for 68,7% of the total number of deaths from all causes of mortality. Malignant neoplasms of the bronchi and lungs

Prosječna starost umrlih u 2023. godini za osobe muškog spola iznosila je 70,8 dok je nešto veća za osobe ženskog spola 76,4 godina starosti.

Posebna pažnja posvećena je smrtnosti dojenčadi i djece do pet godina starosti, kao bitnog pokazatelja zdravlja majke i djeteta i kvaliteta zdravstvene zaštite koja se pruža.

U 2023. godini umrlo je 109 dojenčadi ili 6,7/1.000 živorođenih. Najučestaliji uzrok smrti dojenčadi su Oboljenja, stanja porijeklom perinatalnog perioda (P00-P96) ukupno 70 umrle dojenčadi ili 64,2%. Kongenitalne malformacije (Q00-Q99) nalaze se na drugom mjestu sa učestalosti od 9,2 %. Rana neonatalna smrtnost tj. smrtnost dojenčadi do 6 dana života čini 58,7 % svih smrti dojenčadi dok je zastupljenost kasne neonatalne smrtnosti /smrtnost dojenčadi 7-27 dana života 14,7%. U 2023. godini umrlo je 118 djece do pet godina starosti sa stopom smrtnosti 7,3/1.000 živorođenih. U 2023. godini registrovan je 1 slučaj smrti djeteta do 5 godina starosti ,usljed povreda, trovanja i slično /S00-T99/.

account for the largest share in the total number of malignant neoplasms with a mortality rate of 47,3/100,000.

The average age of those who died in 2023 for men was 70,8, while it was slightly higher for women at 76.4 years of age.

Special attention is paid to the mortality of infants and children up to five years of age, as an important indicator of the health of the mother and child and the quality of health care provided.

In 2023, 109 infants or 6.7/1,000 live births died. The most frequent cause of death of infants are diseases, conditions originating from the perinatal period (P00-P96), a total of 70 infants died which is 64,2%. Congenital malformations (Q00-Q99) are in second place with a frequency of 9,2%. Early neonatal mortality i.e. infant mortality up to 6 days of life accounts for 58,7% of all infant deaths, while the proportion of late neonatal mortality/infant mortality 7-27 days of age is 14,7%. In 2023, 118 children under the age of five died with a mortality rate of 7.3/1,000 live births. In 2023, 1 case of death of children under 5 years of age were registered due to injuries, poisoning and other similar causes/S00-T99/.

Tabela/*Table* 1.

PROCJENA UKUPNOG BROJA PRISUTNOG STANOVNIŠTVA U FBiH PREMA STAROSTI, SPOLU I KANTONIMA, 30.06.2023.

The estimation of the present population in the Federation of B&H by age, sex and cantons, June 30, 2023

Kantoni *Cantons*	**Spol** *Sex*	**0-14**	**15-64**	**65+**	**UKUPNO** *TOTAL*
FEDERACIJA BIH *FEDERATION OF B&H*	**Ukupno/***Total*	**292.573**	**1.475.596**	**381.885**	**2.150.054**
	Muški/*Male*	**150.537**	**740.190**	**164.544**	**1.055.271**
	Ženski/ Female	**142.036**	**735.406**	**217.341**	**1.094.783**
Unsko-sanski		31.650	188.675	40.534	**260.859**
Posavski		3.209	28.828	7.592	**39.629**
Tuzlanski		58.271	295.325	76.975	**430.571**
Zeničko-dobojski		52.091	240.758	57.929	**350.778**
Bosansko-podrinjski		3.103	13.978	4.647	**21.728**
Srednjobosanski		31.928	172.237	40.382	**244.547**
Hercegovačko-neretvanski		27.119	142.623	42.359	**212.101**
Zapadnohercegovački		12.450	63.037	16.818	**92.305**
Kanton Sarajevo		65.623	277.742	76.922	**420.287**
Kanton 10		7.129	52.393	17.727	**77.249**

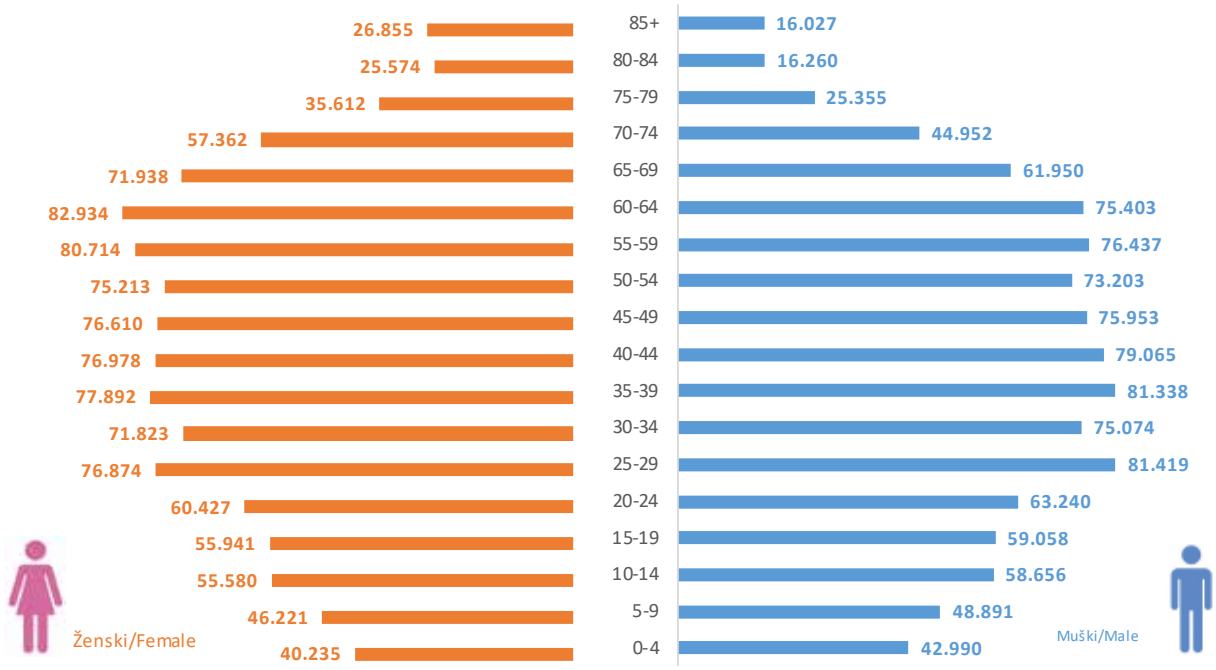

Grafikon 1. Procjena ukupnog broja stanovnika po starosnim grupama i spolu u FBiH, 2023.
Graph 1. The estimation of total population, by age groups and sex in the Federation of B&H, 2023

Tabela/*Table* 2.

PRIRODNO KRETANJE STANOVNIŠTVA U FBiH PO MJESTU PREBIVALIŠTA
(za period januar-decembar 2023. godine)

Natural demographic trends in the Federation of B&H, according to place of residence
(in the period of January-December 2023)

Kantoni *Cantons*	Ukupno rođeni *Total births*	Živorođeni *Live births*			Mrtvo-rođeni *Still - births*	Mjesto porođaja *Place of birth*		
		Ukupno *Total*	Po spolu *By sex*			U zdravst. ustanovi *In medic-cal inst.*	Na drugom mjestu *In other place*	
			Muški *Male*	Ženski *Female*			Sa struč. pom./*With med.ass.*	Bez struč. pom./*No med.ass.*
FEDERACIJA BIH *FEDERATION OF B&H*	**16.227**	**16.174**	**8.588**	**7.586**	**53**	**16.158**	**9**	**7**
Unsko-sanski	1.292	1.285	679	606	7	1.285	-	-
Posavski	120	120	61	59	0	120	-	-
Tuzlanski	3.251	3.233	1.744	1.489	18	3.227	1	5
Zeničko-dobojski	3.035	3.026	1.576	1.450	9	3.025	1	-
Bosansko-podrinjski	196	196	111	85	0	196	-	-
Srednjobosanski	1.674	1.670	903	767	4	1.665	3	2
Hercegovačko-neretvanski	1.385	1.385	746	639	0	1.382	3	-
Zapadnohercegovački	876	876	468	408	0	875	1	-
Kanton Sarajevo	4.103	4.089	2.157	1.932	14	4.089	-	-
Kanton 10	295	294	143	151	1	294	-	-

Tabela/*Table* 2.1.

Kantoni *Cantons*	Umrli *Deaths*			Od toga: *Of which*		Broj sklopljenih brakova *Number of marriages*	Broj razvedenih brakova *Number of divorces*
	Ukupno *Total*	Po spolu *By sex*		Umrla dojenčad *Infant deaths*	Nasilne smrti *Violent deaths*		
		Muški *Male*	Ženski *Female*				
FEDERACIJA BIH *FEDERATION OF B&H*	**20.361**	**10.246**	**10.115**	**109**	**389**	**10.740**	**1.858**
Unsko-sanski	2.038	1.012	1.026	11	50	1445	265
Posavski	441	226	215	0	8	99	16
Tuzlanski	4.196	2.148	2.048	28	104	2045	573
Zeničko-dobojski	3.497	1.807	1.690	14	65	2012	380
Bosansko-podrinjski	282	144	138	1	3	122	44
Srednjobosanski	2.252	1.146	1.106	12	53	1215	123
Hercegovačko-neretvanski	1.999	1.008	991	18	11	960	110
Zapadnohercegovački	840	432	408	0	7	411	36
Kanton Sarajevo	4.098	1.952	2.146	24	71	2221	287
Kanton 10	718	371	347	1	17	210	24

Izvor podataka: Federalni zavod za statistiku
Source of information: Federal Institute for Statistics

Tabela/*Table* 3.

PRIRODNO KRETANJE STANOVNIŠTVA U FBiH, 2023.
stopa na 1.000 stanovnika
Natural growth of the population of the Federation of B&H, 2023
rate per 1.000 people

Kantoni *Cantons*	Stanovništvo *Population*	Natalitet na 1.000 stan. *Natality per 1.000 popul.*	Mortalitet na 1.000 stan. *Mortality per 1.000 popul.*	Prirodni priraštaj *Natural growth*	Umrla dojenčad na 1.000 živorodj. *Infant death rates per 1.000 live births*	Fertilitet na 1.000 žena fertilne dobi *Fertility per 1.000 women of reproductive age*	Mortinatalitet* *Mortinatality**
FEDERACIJA BIH *FEDERATION OF B&H*	**2.150.054**	**7,5**	**9,5**	**-1,9**	**6,7**	**1,1**	**3,3**
Unsko-sanski	**260.859**	4,9	7,8	-2,9	8,6	0,7	5,4
Posavski	**39.629**	3,0	11,1	-8,1	0,0	0,5	0,0
Tuzlanski	**430.571**	7,5	9,7	-2,2	8,7	1,2	5,5
Zeničko-dobojski	**350.778**	8,6	10,0	-1,3	4,6	1,3	3,0
Bosansko-podrinjski	**21.728**	9,0	13,0	-4,0	5,1	1,5	0,0
Srednjobosanski	**244.547**	6,8	9,2	-2,4	7,2	1,0	2,4
Hercegovačko-neretvanski	**212.101**	6,5	9,4	-2,9	13,0	1,0	0,0
Zapadnohercegovački	**92.305**	9,5	9,1	0,4	0,0	1,4	0,0
Kanton Sarajevo	**420.287**	9,7	9,8	-0,0	5,9	1,4	3,4
Kanton 10	**77.249**	3,8	9,3	-5,5	3,4	0,6	3,4

**Mortinatalitet/Mrtvorođenost: Broj mrtvorođene djece/broj poroda(mrtvorođeni+živorođeni)*

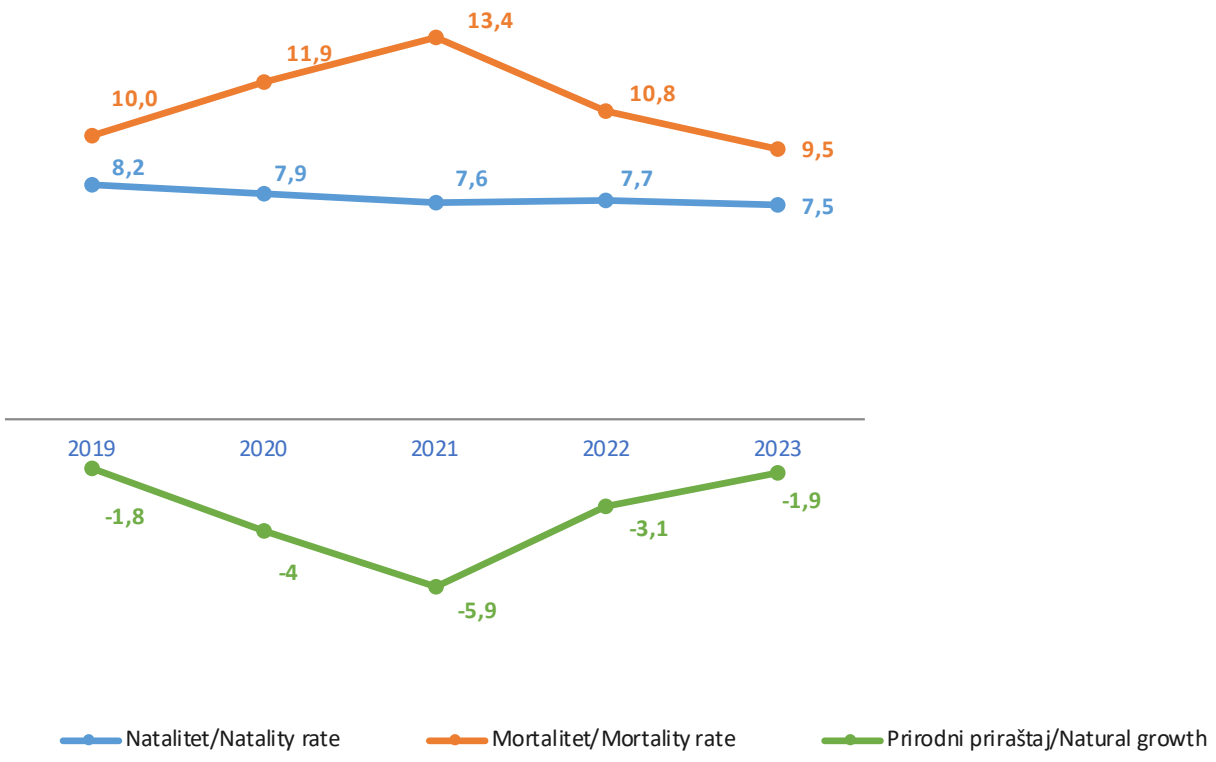

Grafikon 2. Prirodno kretanje stanovništva u FBiH, 2019. - 2023.
Graph 2. Natural growth of the population of the Federation of B&H, 2019-2023

Tabela/*Table* 4.

UMRLI PO POGLAVLJIMA (MKB-X) I SPOLU U FBiH, 2023. /PREGLED PO KANTONIMA

Deaths by chapters (10 ICD) and sex in the Federation of B&H, 2023/survey by cantons

MKB-X Poglavlja	*10 ICD Chapters*	Unsko-sanski	Posavski	Tuzlanski	Zeničko-dobojski	Bosansko-podrinjski	Srednjobosanski	Hercegovačko-neretvanski	Zapadnohercegovački	Kanton Sarajevo	Kanton 10	FEDERACIJA BIH *FEDERATION OF B&H*
FEDERACIJA BIH	***FEDERATION OF B&H***	**2.038**	**441**	**4.196**	**3.497**	**282**	**2.252**	**1.999**	**840**	**4.098**	**718**	**20.361**
Muški	*Male*	**1.012**	**226**	**2.148**	**1.807**	**144**	**1.146**	**1.008**	**432**	**1.952**	**371**	**10.246**
Ženski	*Female*	**1.026**	**215**	**2.048**	**1.690**	**138**	**1.106**	**991**	**408**	**2.146**	**347**	**10.115**
Određene infektivne i parazitarne bolesti/*Infectious and parasitic diseases* **(A00-B99)**												
UKUPNO	***TOTAL***	10	5	33	62	3	12	77	9	23	9	243
Muški	*Male*	4	3	13	38	2	9	35	5	12	6	127
Ženski	*Female*	6	2	20	24	1	3	42	4	11	3	116
Neoplazme/*Neoplasms* **(C00 - C97, D00-D48)**												
UKUPNO	***TOTAL***	434	76	839	870	60	423	503	174	1.080	121	4.580
Muški	*Male*	236	42	514	474	28	232	293	97	541	75	2.532
Ženski	*Female*	198	34	325	396	32	191	210	77	539	46	2.048
Bolesti krvi i krvotvornih organa i određeni poremećaji imunog sistema/*Diseases of the blood and blood-forming organs and certain disorders involving the immune mechanism* **(D50-D89)**												
UKUPNO	***TOTAL***	1	1	10	9	1	12	3	1	8	5	51
Muški	*Male*	1	0	3	4	1	4	0	1	4	2	20
Ženski	*Female*	0	1	7	5	0	8	3	0	4	3	31
Endokrina i metabolička oboljenja sa poremećajima u ishrani/*Endocrine, nutritional and metabolic diseases* **(E00-E90)**												
UKUPNO	***TOTAL***	222	2	408	80	4	28	90	35	343	3	1.215
Muški	*Male*	77	0	157	30	3	13	33	20	127	2	462
Ženski	*Female*	145	2	251	50	1	15	57	15	216	1	753
Mentalni poremećaji i poremećaji ponašanja/*Mental and behavioural disorders* **(F00-F99)**												
UKUPNO	***TOTAL***	17	6	44	16	1	13	13	19	100	6	235
Muški	*Male*	7	1	22	10	1	8	4	8	26	4	91
Ženski	*Female*	10	5	22	6	0	5	9	11	74	2	144
Oboljenja nervnog sistema/*Diseases of the nervous system* **(G00-G99)**												
UKUPNO	***TOTAL***	18	3	49	25	0	20	28	13	53	6	215
Muški	*Male*	8	1	19	16	0	7	8	4	32	4	99
Ženski	*Female*	10	2	30	9	0	13	20	9	21	2	116
Oboljenja cirkulatornog sistema/*Diseases of the circulatory system* **(I00-I99)**												
UKUPNO	***TOTAL***	1.005	199	2.093	1.824	138	1.053	644	344	1.726	389	9.415
Muški	*Male*	485	96	981	887	73	502	315	152	791	166	4.448
Ženski	*Female*	520	103	1.112	937	65	551	329	192	935	223	4.967
Oboljenja respiratornog sistema/*Diseases of the respiratory system* **(J00-J99)**												
UKUPNO	***TOTAL***	84	23	272	209	22	169	150	84	162	34	1.209
Muški	*Male*	44	13	159	114	14	88	88	49	91	19	679
Ženski	*Female*	40	10	113	95	8	81	62	35	71	15	530
Oboljenja digestivnog trakta/*Diseases of the digestive system* **(K00-K93)**												
UKUPNO	***TOTAL***	31	12	92	95	15	51	52	26	95	11	480
Muški	*Male*	19	6	63	51	6	30	33	19	54	8	289
Ženski	*Female*	12	6	29	44	9	21	19	7	41	3	191
Oboljenja kože i potkožnog tkiva/*Diseases of the skin and subcutaneous tissue* **(L00-L99)**												
UKUPNO	***TOTAL***	0	0	2	1	4	2	0	1	0	1	11
Muški	*Male*	0	0	1	1	2	0	0	0	0	1	5
Ženski	*Female*	0	0	1	0	2	2	0	1	0	0	6

Tabela/*Table* 4.1.

MKB-X Poglavlja	*10 ICD Chapters*	Unsko-sanski	Posavski	Tuzlanski	Zeničko-dobojski	Bosansko-podrinjski	Srednjobosanski	Hercegovačko-neretvanski	Zapadnohercegovački	Kanton Sarajevo	Kanton 10	FEDERACIJA BIH *FEDERATION OF B&H*
Oboljenja koštano-mišićnog sistema i vezivnog tkiva/*Diseases of the musculoskeletal system and connective tissue* **(M00-M99)**												
UKUPNO	***TOTAL***	0	0	4	3	3	3	2	6	11	1	33
Muški	*Male*	0	0	1	1	1	2	0	3	1	0	9
Ženski	*Female*	0	0	3	2	2	1	2	3	10	1	24
Oboljenja genitourinarnog sistema/*Diseases of the genitourinary system* **(N00-N99)**												
UKUPNO	***TOTAL***	71	9	49	76	9	43	57	16	46	16	392
Muški	*Male*	33	4	26	33	4	19	27	12	23	10	191
Ženski	*Female*	38	5	23	43	5	24	30	4	23	6	201
Određena stanja porijeklom perinatalnog perioda/*Certain conditions originating in the perinatal period* **(P00-P96)**												
UKUPNO	***TOTAL***	10	0	19	6	0	6	14	0	15	0	70
Muški	*Male*	5	0	11	3	0	3	10	0	8	0	40
Ženski	*Female*	5	0	8	3	0	3	4	0	7	0	30
Kongenitalne malformacije, deformacije i hromozomske abnormalnosti/*Congenital malformations, deformations and chromosomal abnormalities* **(Q00-Q99)**												
UKUPNO	***TOTAL***	1	0	4	3	0	5	2	1	2	0	18
Muški	*Male*	1	0	3	2	0	3	2	1	2	0	14
Ženski	*Female*	0	0	1	1	0	2	0	0	0	0	4
Simptomi, znaci i nenormalni klinički nalazi i laboratorijski nalazi koji nisu drugdje klasificirani/*Symptoms, signs and abnormal clinical and laboratory findings, not elsewhere classified* **(R00-R99)**												
UKUPNO	***TOTAL***	18	10	85	127	15	354	319	92	148	3	1.171
Muški	*Male*	10	6	55	74	3	180	141	54	80	2	605
Ženski	*Female*	8	4	30	53	12	174	178	38	68	1	566
Povrede, trovanja i druge posljedice spoljašnjih uzroka/*Injury, poisoning and certain other consequences of external causes* **(S00-T98)**												
UKUPNO	***TOTAL***	50	8	104	65	3	53	11	7	71	17	389
Muški	*Male*	41	8	76	54	3	43	6	3	55	13	302
Ženski	*Female*	9	0	28	11	0	10	5	4	16	4	87
Šifra za posebne potrebe/*Codes for special purposes* **(U00-U99)**												
UKUPNO	***TOTAL***	7	4	22	25	0	2	28	11	19	4	122
Muški	*Male*	4	0	8	15	0	1	9	3	7	2	49
Ženski	*Female*	3	4	14	10	0	1	19	8	12	2	73
Faktori koji utiču na zdravstveno stanje i kontakt sa zdravstvenim uslugama/*Factors influencing health status and contact with health services* **(Z00-Z99)**												
UKUPNO	***TOTAL***	0	0	0	1	0	3	1	1	0	0	6
Muški	*Male*	0	0	0	0	0	2	1	1	0	0	4
Ženski	*Female*	0	0	0	1	0	1	0	0	0	0	2
Nepoznato/*Unknown*												
UKUPNO	***TOTAL***	59	83	67	0	4	0	5	0	196	92	506
Muški	*Male*	37	46	36	0	3	0	3	0	98	57	280
Ženski	*Female*	22	37	31	0	1	0	2	0	98	35	226
Spoljašnji uzroci/*External causes* **(V01-Y98)**												
UKUPNO	***TOTAL***	50	8	104	65	3	53	11	7	71	17	389
Muški	*Male*	41	8	76	54	3	43	6	3	55	13	302
Ženski	*Female*	9	0	28	11	0	10	5	4	16	4	87

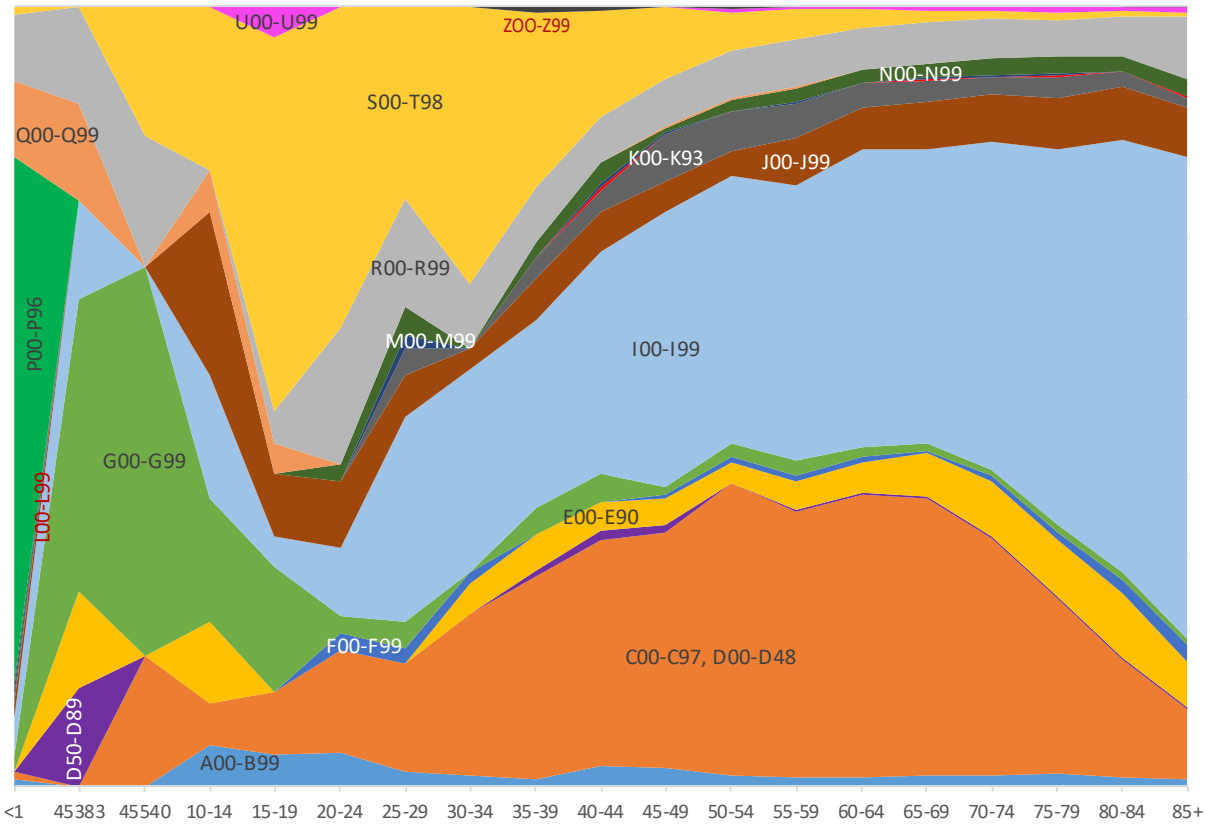

Grafikon 3. Umrli u FBiH po poglavljima oboljenja X MKB i starosnim grupama u 2023. godini
Graph 3. Deaths by chapter 10 ICD and age groups in the Federation of B&H, 2023

Tabela/*Table* 5.

UMRLI PO SPOLU I KANTONIMA U FBiH, 2023.

Deaths according to sex by cantons in the Federation of B&H, 2023

Kantoni *Cantons*	MUŠKI/*MALE*		ŽENSKI/*FEMALE*		UKUPNO/*TOTAL*	
	Broj *No. of deaths*	Stopa na 10.000 *Rate per 10.000 popul.*	Broj *No. of deaths*	Stopa na 10.000 *Rate per 10.000 popul.*	Broj *No. of deaths*	Stopa na 10.000 *Rate per 10.000 popul.*
FEDERACIJA BIH *FEDERATION OF B&H*	**10.246**	97	**10.115**	92	**20.361**	95
Unsko-sanski	1.012	78	1026	78	2.038	78
Posavski	226	114	215	109	441	111
Tuzlanski	2.148	102	2048	93	4.196	97
Zeničko-dobojski	1.807	104	1690	96	3.497	100
Bosansko-podrinjski	144	134	138	126	282	130
Srednjobosanski	1.146	93	1106	91	2.252	92
Hercegovačko-neretvanski	1.008	97	991	92	1.999	94
Zapadnohercegovački	432	94	408	88	840	91
Kanton Sarajevo	1.952	98	2146	97	4.098	98
Kanton 10	371	95	347	91	718	93

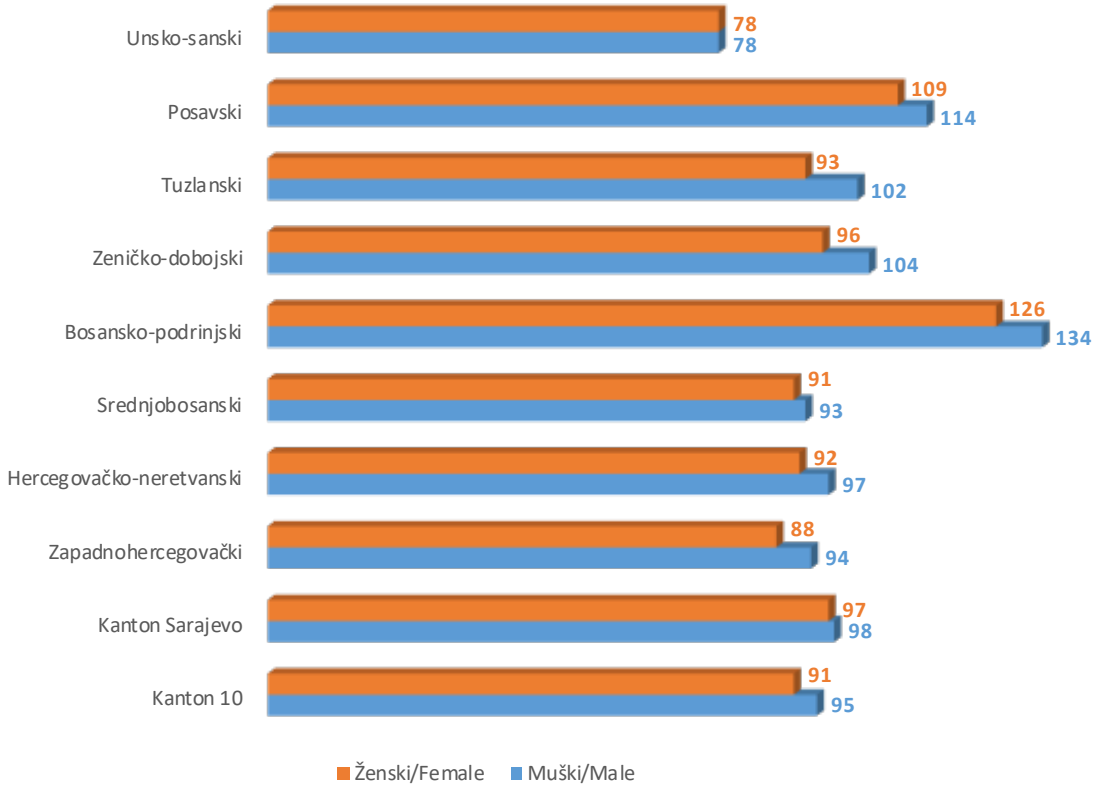

Grafikon 4. Umrli po spolu i kantonima u FBiH u 2023. godini (stopa na 10.000)

Graph 4. Deaths according to sex by cantons in the Federation of B&H, 2023 (rate per 10.000)

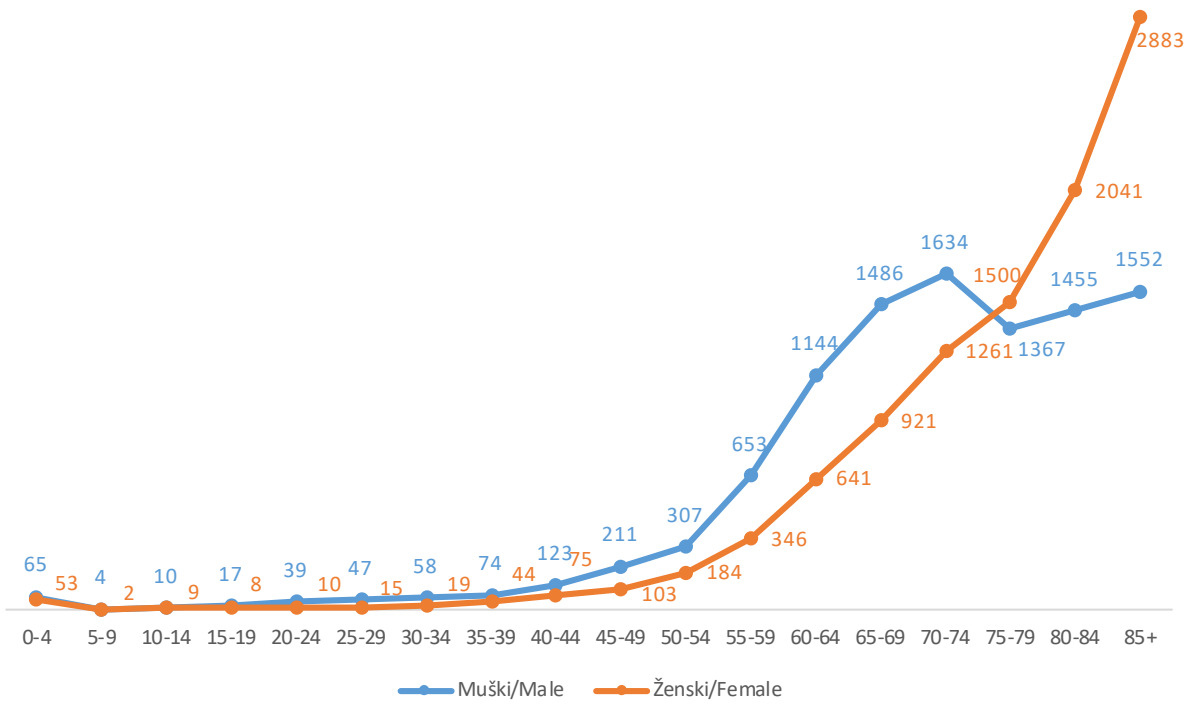

Grafikon 5. Umrli u FBiH po starosnim grupama i spolu u 2023. godini
Graph 5. Deaths by sex and age groups, in the Federation of B&H, 2023

Tabela/*Table* 6.

VODEĆI UZROCI SMRTNOSTI STANOVNIŠTVA U FBiH, 2023. /PREMA STAROSNIM GRUPAMA I POGLAVLJIMA (MKB-X)

Leading causes of death in the Federation of B&H, 2023/by age groups and disease chapters (10 ICD)

Rang/ *Rank*	**Starosne grupe/***Age groups*												
	ispod 1/ ***under 1***	**1-4**	**5-9**	**10-14**	**15-19**	**20-29**	**30-39**	**40-49**	**50-59**	**60-64**	**65-69**	**70-79**	**80+**
1	P00-P96 70	G00-G99 3	G00-G99 3	J00-J99 4	S00-T98 12	S00-T98 33	S00-T98 51	I00-I99 159	C00 - C97, D00-D48 508	I00-I99 665	I00-I99 889	I00-I99 2540	I00-I99 4582
2	Q00-Q99 10	D50-D89 1	C00 - C97, D00-D48 1	S00-T98 4	G00-G99 4	I00-I99 19	I00-I99 46	C00 - C97, D00-D48 145	I00-I99 505	C00 - C97, D00-D48 629	C00 - C97, D00-D48 836	C00 - C97, D00-D48 1492	C00 - C97, D00-D48 907
3	I00-I99 5	E00-E90 1	S00-T98 1	G00-G99 3	C00 - C97, D00-D48 2	C00 - C97, D00-D48 14	C00 - C97, D00-D48 44	S00-T98 54	J00-J99 74	J00-J99 92	J00-J99 143	E00-E90 401	E00-E90 540
4	G00-G99 2	I00-I99 1	0	I00-I99 3	J00-J99 2	J00-J99 7	E00-E90 8	K00-K93 23	K00-K93 67	E00-E90 69	E00-E90 128	J00-J99 348	J00-J99 507
5	J00-J99 2	Q00-Q99 1	0	E00-E90 2	A00-B99 1	A00-B99 3	J00-J99 8	J00-J99 22	S00-T98 62	K00-K93 53	K00-K93 65	K00-K93 148	N00-N99 162
Ostali uzroci/ ***Other causes***	20	2	1	3	4	35	38	109	274	277	346	833	1.233
Ukupno/ ***Total***	**109**	**9**	**6**	**19**	**25**	**111**	**195**	**512**	**1.490**	**1.785**	**2.407**	**5.762**	**7.931**

Tabela/*Table* 7.

VODEĆI UZROCI (MKB-X) SMRTI STANOVNIŠTVA PO SPOLU U FBiH, 2023.

Leading causes (10 ICD) of death in the Federation of B&H, 2023 (by sex)

Rang *Rank*	Šifra *Cod*	Uzroci smrti *Causes of death*	UKUPNO *TOTAL*	Muški *Male*	Ženski *Female*
1	I21	**Akutni infarkt miokarda/** *Acute myocardioal infarction*	**2.266**	1.286	980
2	I10	**Esencijalna (primarna) hipertenzija/***Essential (primary) hypertension*	**1.616**	655	961
3	I63	**Moždani udar-Cerebralni infarkt/***Cerebral infraction*	**1.580**	711	869
4	C34	**Maligne neoplazme bronha i pluća/***Malignant neoplasm of bronchus and lung*	**1.009**	709	300
5	E11	**Inzulino-neovisni diabetes mellitus/***Non-insulin dependent diabetes mellitus*	**972**	367	605
6	I25	**Hronična ishemična oboljenja srca/***Chronic ischaemic heart disease*	**678**	288	390
7	I51	**Komplikacije i loše definisani opisi srčane bolesti/** *Complications and ill-defined descriptions of heart disease*	**488**	257	231
8	C18	**Maligne neoplazme kolona/** *Malignant neoplasm of colon*	**334**	185	149
9	J44	**Druga hronična opstruktivna oboljenja/** *Other chronic obstructive pulmonary disease*	**331**	202	129
10	C50	**Maligne neoplazme dojke/** *Malignant neoplasm of breast*	**328**	8	320
		OSTALI UZROCI SMRTI/*Other causes of death*	**10.759**	5.578	5.181
		FEDERACIJA BIH/*FEDERATION OF B&H*	**20.361**	**10.246**	**10.115**

Tabela/*Table* 7.1

VODEĆE MALIGNE NEOPLAZME KAO UZROCI SMRTI STANOVNIŠTVA PO SPOLU U FBiH, 2023.

Leading malignant neoplasm as causes of death in the Federation of B&H, 2023 (by sex)

Rang *Rank*	Šifra *Cod*	Uzroci smrti *Causes of death*	UKUPNO *TOTAL*	Muški *Male*	Ženski *Female*
1	C34	**Maligne neoplazme bronha i pluća/** *Malignant neoplasm of bronchus and lung*	**1.009**	709	300
2	C18	**Maligne neoplazme kolona/** *Malignant neoplasm of colon*	**334**	185	149
3	C50	**Maligne neoplazme dojke/** *Malignant neoplasm of breast*	**328**	8	320
4	C25	**Maligna neoplazma pankreasa/** *Malignant neoplasm of pancreas*	**269**	138	131
5	C16	**Maligne neoplazme želuca/** *Malignant neoplasm of stomach*	**261**	163	98
6	C22	**Maligna neoplazma jetre i intrahepatalnih žučnih vodova/** *Malignant neoplasm of liver and intrahepatic bile ducts*	**246**	142	104
7	C20	**Maligna neoplazma rektuma/** *Malignant neoplasm of rectum*	**209**	128	81
8	C61	**Maligna neoplazma prostate/** *Malignant neoplasm of prostate*	**204**	204	0
9	C71	**Maligne neoplazme mozga/** *Malignant neoplasm of brain*	**192**	94	98
10	C67	**Maligna neoplazma mokraćnog mjehura/** *Malignant neoplasm of bladder*	**129**	97	32
		OSTALE MALOGNE NEOPLAZME KAO UZROCI SMRTI/ *Other malignant neoplasm as causes of death*	**1.238**	**570**	**668**
		FEDERACIJA BIH/FEDERATION OF B&H	**4.419**	**2.438**	**1.981**

Izvor podataka: Federalni zavod za statistiku

Source of information: Federal Institute for Statistics

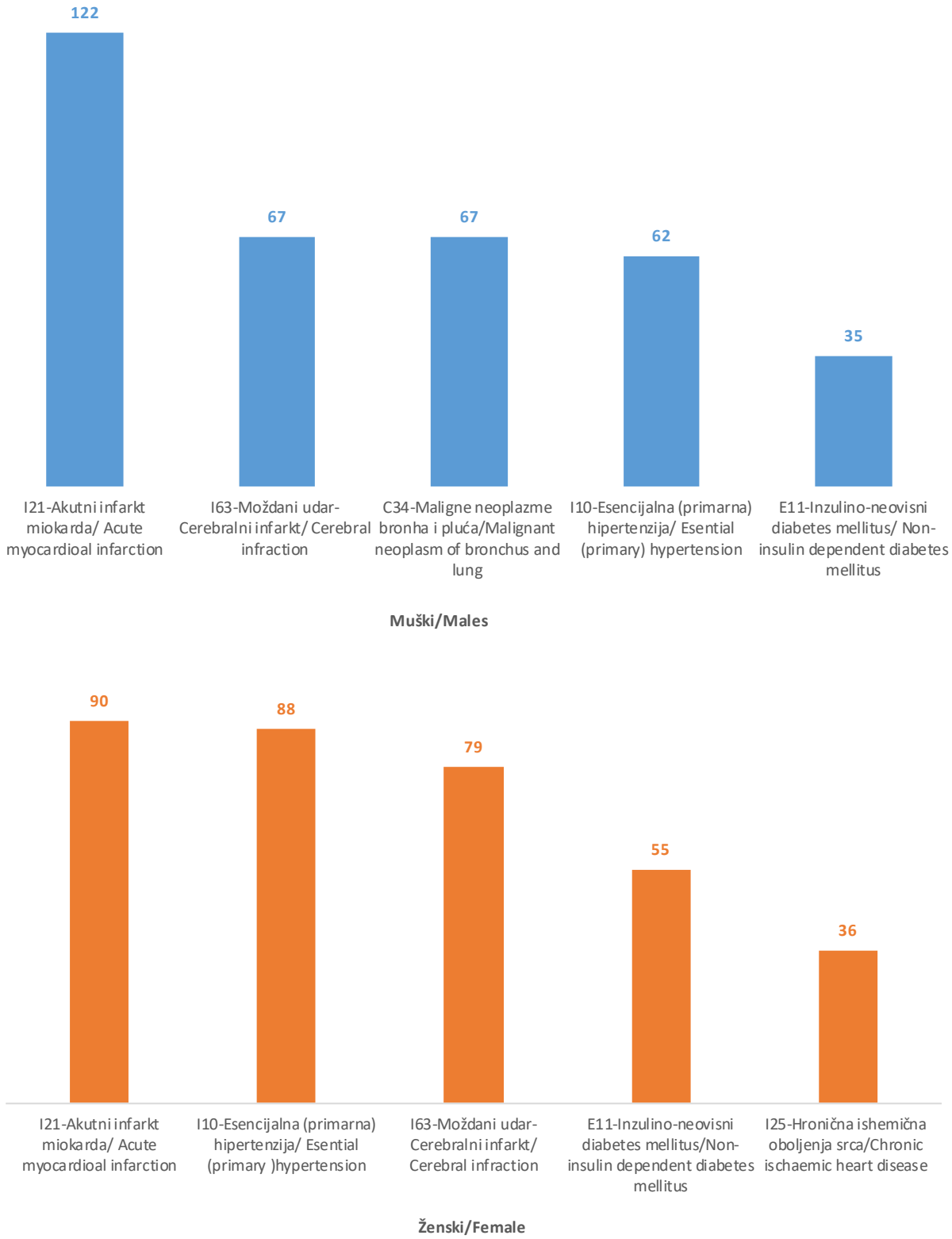

Grafikon 6. Pet vodećih uzroka smrti po spolu u FBiH, 2023. (stopa na 100.000)
Graph 6. Five leading causes of death, by sex, in the Federation of B&H in 2023 (rate per 100,000)

Tabela/*Table* 8.

VODEĆI UZROCI (MKB-X) SMRTI STANOVNIŠTVA U FBiH, 2023. / PREGLED PO KANTONIMA

Leading causes (10 ICD) of death in the Federation of B&H, 2023/survey by cantons

Rang Rank	Šifra *Cod*	Uzroci smrti *Causes of death*	Broj umrlih *No.of deaths*	Šifra *Cod*	Uzroci smrti *Causes of death*	Broj umrlih *No. of deaths*
		Unsko-sanski kanton			**Posavski kanton**	
1	I10	Esencijalna (primarna) hipertenzija/ *Essential (primary) hypertension*	279	I21	Akutni infarkt miokarda/ *Acute myocardial infarction*	56
2	I63	Moždani udar/ *Cerebral infraction*	249	I25	Hronična ishemična oboljenja srca/ *Chronic ischaemic heart disease*	37
3	I21	Akutni infarkt miokarda/ *Acute myocardial infarction*	190	I63	Moždani udar/ *Cerebral infraction*	33
4	E11	Inzulino-neovisni diabetes mellitus/ *Non-insulin dependent diabetes mellitus*	151	C18	Maligna neoplazma kolona/ *Malignant neoplasm of colon*	11
5	C34	Maligne neoplazme bronha i pluća/ *Malignant neoplasm of bronchus and lung*	85	I64	Udar, koji nije specificiran kao krvarenje ili infarkt/ *Stroke, not specified as haemorrhage or infarction*	11
		Ostali uzroci smrti/*Other causes of death*	1.084		Ostali uzroci smrti/*Other causes of death*	293
		UKUPNO/*TOTAL*	**2.038**		**UKUPNO/*TOTAL***	**441**
		Tuzlanski kanton			**Zeničko-dobojski kanton**	
1	I10	Esencijalna (primarna) hipertenzija/ *Essential (primary) hypertension*	658	I21	Akutni infarkt miokarda/ *Acute myocardial infarction*	790
2	I51	Komplikacije i loše definisani opisi srčane bolesti/ *Complications and ill-defined descriptions of heart disease*	447	I63	Moždani udar/ *Cerebral infraction*	321
3	E11	Inzulino-neovisni diabetes mellitus/ *Non-insulin dependent diabetes mellitus*	358	C34	Maligne neoplazme bronha i pluća/ *Malignant neoplasm of bronchus and lung*	199
4	I63	Moždani udar/ *Cerebral infraction*	215	I10	Esencijalna (primarna) hipertenzija/ *Essential (primary) hypertension*	121
5	C34	Maligne neoplazme bronha i pluća/ *Malignant neoplasm of bronchus and lung*	195	C18	Maligna neoplazma kolona/ *Malignant neoplasm of colon*	72
		Ostali uzroci smrti/*Other causes of death*	2.323		Ostali uzroci smrti/*Other causes of death*	1.994
		UKUPNO/*TOTAL*	**4.196**		**UKUPNO/*TOTAL***	**3.497**
		Bosansko-podrinjski kanton			**Srednjobosanski kanton**	
1	I21	Akutni infarkt miokarda/ *Acute myocardial infarction*	58	I21	Akutni infarkt miokarda/ *Acute myocardial infarction*	352
2	C34	Maligne neoplazme bronha i pluća/ *Malignant neoplasm of bronchus and lung*	20	I63	Moždani udar/ *Cerebral infraction*	191
3	I63	Moždani udar/ *Cerebral infraction*	19	I10	Esencijalna (primarna) hipertenzija/ *Essential (primary) hypertension*	79
4	J18	Pneumonia, neidentifikovan organizam/ *Pneumonia, organism unspecified*	10	C34	Maligne neoplazme bronha i pluća/ *Malignant neoplasm of bronchus and lung*	65
5	C50	Maligne neoplazme dojke/ Malignant neoplasm of breast	7	I69	Sekvele cerebrovaskularnih oboljenja/ *Sequelae of cerebrovascular disease*	48
		Ostali uzroci smrti/ *Other causes of death*	168		Ostali uzroci smrti/*Other causes of death*	1.517
		UKUPNO/*TOTAL*	**282**		**UKUPNO/*TOTAL***	**2.252**

Tabela/*Table* 8.1.

Rang Rank	**Šifra** *Cod*	**Uzroci smrti** *Causes of death*	**Broj umrlih** *No.of deaths*	**Šifra** *Cod*	**Uzroci smrti** *Causes of death*	**Broj umrlih** *No.of deaths*
		Hercegovačko-neretvanski kanton			**Zapadnohercegovački kanton**	
1	I21	Akutni infarkt miokarda/ *Acute myocardial infarction*	206	I10	Esencijalna (primarna) hipertenzija/ *Essential (primary) hypertension*	113
2	C34	Maligne neoplazme bronha i pluća/ *Malignant neoplasm of bronchus and lung*	137	I63	Moždani udar/ *Cerebral infraction*	50
3	I63	Moždani udar/ *Cerebral infraction*	119	I21	Akutni infarkt miokarda/ *Acute myocardial infarction*	46
4	I10	Esencijalna (primarna) hipertenzija/ *Essential (primary) hypertension*	116	J18	Pneumonia, neidentifikovan organizam/ *Pneumonia, organism unspecified*	39
5	A41	Druge septikemije/ *Other sepsis*	69	C34	Maligne neoplazme bronha i pluća/ *Malignant neoplasm of bronchus and lung*	32
		Ostali uzroci smrti/*Other causes of death*	1.352		Ostali uzroci smrti/*Other causes of death*	560
		UKUPNO/*TOTAL*	**1.999**		**UKUPNO/***TOTAL*	**840**
		Kanton Sarajevo			**Kanton 10**	
1	I63	Moždani udar/ *Cerebral infraction*	345	I21	Akutni infarkt miokarda/ *Acute myocardial infarction*	68
2	I25	Hronična ishemična oboljenja sr ca/ *Chronic ischaemic heart disease*	330	I69	Sekvele cerebrovaskularnih oboljenja/ *Sequelae of cerebrovascular disease*	43
3	I21	Akutni infarkt miokarda/ *Acute myocardial infarction*	320	I63	Moždani udar/ *Cerebral infraction*	38
4	E11	Inzulino-neovisni diabetes mellitus/ *Non-insulin dependent diabetes mellitus*	302	C34	Maligne neoplazme bronha i pluća/ *Malignant neoplasm of bronchus and lung*	20
5	C34	Maligne neoplazme bronha i pluća/ *Malignant neoplasm of bronchus and lung*	246	C50	Maligne neoplazme dojke/ *Malignant neoplasm of breast*	10
		Ostali uzroci smrti/*Other causes of death*	2.555		Ostali uzroci smrti/*Other causes of death*	539
		UKUPNO/*TOTAL*	**4.098**		**UKUPNO/***TOTAL*	**718**

Tabela/*Table* 9.

SMRTNOST DOJENČADI I DJECE DO PET GODINA STAROSTI U FBiH, 2023. /PO SPOLU I POGLAVLJIMA (MKB-X)

Mortality of infants and children under five years of age in the Federation of B&H, 2023/by sex and disease chapters (10 ICD)

MKB-X Poglavlja	*10 ICD Chapters*	Neonatalna smrtnost/ *Neonatal mortality*		Ukupna smrtnost dojenčadi/do godinu dana starosti/ *Total infant deaths under the age of 1*	Ukupna smrtnost djece do pet godina starosti *Total child deaths under the age of 5*
		Rana neonatalna smrtnost *Early neonatal mortality*	Kasna neonatalna smrtnost *Late neonatal mortality*		
FEDERACIJA BIH	*FEDERATION OF B&H*	**64**	**16**	**109**	**118**
Muški	*Male*	**42**	**7**	**62**	**65**
Ženski	*Female*	**22**	**9**	**47**	**53**
Određene infektivne i parazitarne bolesti/ *Infectious and parasitic diseases* **(A00-B99)**					
UKUPNO	*TOTAL*	**0**	1	**1**	**1**
Muški	*Male*	0	1	1	1
Ženski	*Female*	0	0	0	0
Neoplazme/ *Neoplasms* **(C00 - C97, D00-D48)**					
UKUPNO	*TOTAL*	**0**	**0**	**1**	**1**
Muški	*Male*	0	0	0	0
Ženski	*Female*	0	0	1	1
Bolesti krvi i krvotvornih organa i određeni poremećaji imunog sistema/ *Diseases of the blood and blood-forming organs, disorder* **(D50-D89)**					
UKUPNO	*TOTAL*	**0**	**0**	**0**	**1**
Muški	*Male*	0	0	0	0
Ženski	*Female*	0	0	0	1
Endokrina i metabolička oboljenja sa poremećajima u ishrani/ *Endocrine, nutritional and metabolic diseases* **(E00-E90)**					
UKUPNO	*TOTAL*	0	**0**	**0**	**1**
Muški	*Male*	0	0	0	1
Ženski	*Female*	0	0	0	0
Oboljenja nervnog sistema/ *Diseases of the nervous system* **(G00-G99)**					
UKUPNO	*TOTAL*	**0**	**0**	**2**	**5**
Muški	*Male*	0	0	0	1
Ženski	*Female*	0	0	2	4
Oboljenja cirkulatornog sistema/ *Diseases of the circulatory system* **(I00-I99)**					
UKUPNO	*TOTAL*	**0**	**1**	**5**	**6**
Muški	*Male*	0	1	2	2
Ženski	*Female*	0	0	3	4
Oboljenja respiratornog sistema/ *Diseases of the respiratory system* **(J00-J99)**					
UKUPNO	*TOTAL*	**2**	**0**	**2**	**2**
Muški	*Male*	2	0	2	2
Ženski	*Female*	0	0	0	0
Oboljenja digestivnog trakta/ *Diseases of the digestive system* **(K00-K93)**					
UKUPNO	*TOTAL*	**0**	**0**	**1**	**1**
Muški	*Male*	0	0	0	0
Ženski	*Female*	0	0	1	1
Oboljenja koštano-mišićnog sistema i vezivnog tkiva/ *Diseases of the musculoskeletal system and connective tissue* **(M00-M99)**					
UKUPNO	*TOTAL*	**0**	**0**	**1**	**1**
Muški	*Male*	0	0	0	0
Ženski	*Female*	0	0	1	1

Tabela/*Table* **9.1**

MKB-X Poglavlja	*10 ICD Chapters*	**Neonatalna smrtnost/** *Neonatal mortality*			
		Rana neonatalna smrtnost *Early neonatal mortality*	**Kasna neonatalna smrtnost** *Late neonatal mortality*	**Ukupna smrtnost dojenčadi/do godinu dana starosti/** *Total infant deaths under the age of 1*	**Ukupna smrtnost djece do pet godina starosti** *Total child deaths under the age of 5*
Oboljenja genitourinarnog sistema/ *Diseases of the genitourinary system* **(N00-N93)**					
UKUPNO	*TOTAL*	**1**	**0**	**1**	**1**
Muški	*Male*	1	0	1	1
Ženski	*Female*	0	0	0	0
Određena stanja porijeklom perinatalnog perioda/ *Certain conditions originating in the perinatal period* **(P00-P96)**					
UKUPNO	*TOTAL*	**52**	**11**	**70**	**70**
Muški	*Male*	34	4	40	40
Ženski	*Female*	18	7	30	30
Kongenitalne malformacije, deformacije i hromozomske abnormalnosti/ *Congenital malformations, deformations and chromosomal abnormalities* **(Q00-Q99)**					
UKUPNO	*TOTAL*	**4**	**1**	**10**	**11**
Muški	*Male*	3	0	6	7
Ženski	*Female*	1	1	4	4
Simptomi, znaci i nenormalni klinički nalazi i laboratorijski nalazi koji nisu drugdje klasificirani/ *Symptoms, signs and abnormal clinical and laboratory findings, not elsewhere classified* **(R00-R99)**					
UKUPNO	*TOTAL*	**2**	1	**9**	**10**
Muški	*Male*	0	1	6	6
Ženski	*Female*	2	0	3	4
Povrede, trovanja i druge posljedice spoljašnjih uzroka/ *Injury, poisoning and certain other consequences of external causes* **(S00-T98)**					
UKUPNO	*TOTAL*	**0**	**0**	**1**	**1**
Muški	*Male*	0	0	1	1
Ženski	*Female*	0	0	0	0
Nepoznato/ *Unknown* **(999)**					
UKUPNO	*TOTAL*	**3**	**1**	**5**	**6**
Muški	*Male*	2	0	3	3
Ženski	*Female*	1	1	2	3

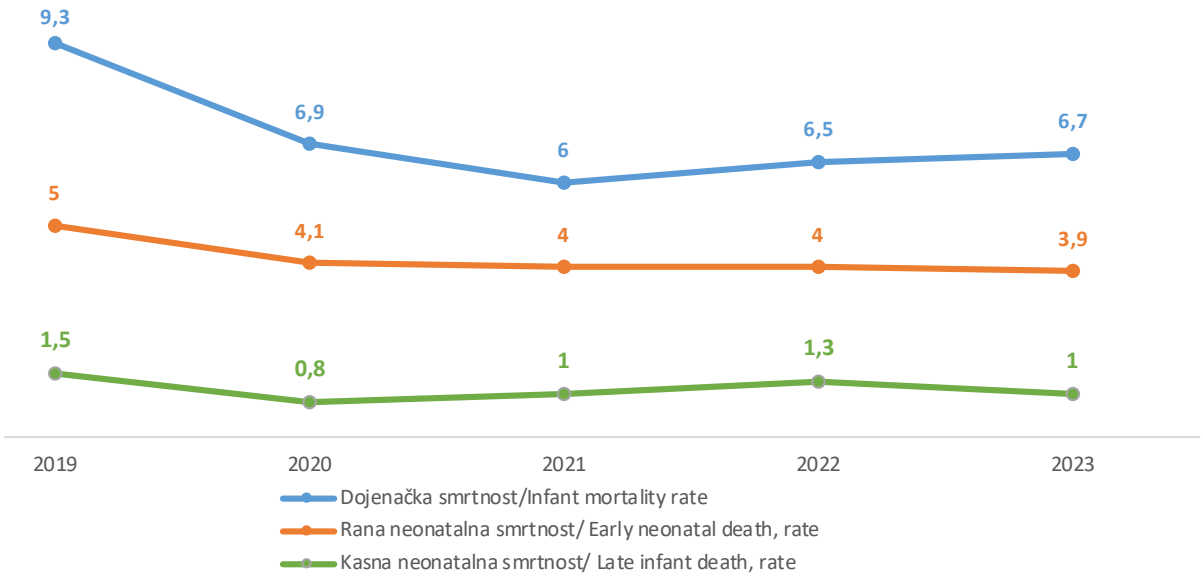

Grafikon 7. Dojenačka smrtnost u FBiH u periodu 2019. - 2023. godine/ Rana i kasna neonatalna smrtnost
Graph 7. Infant mortality in the Federation of B&H 2019-2023/ Early and late neonatal mortality

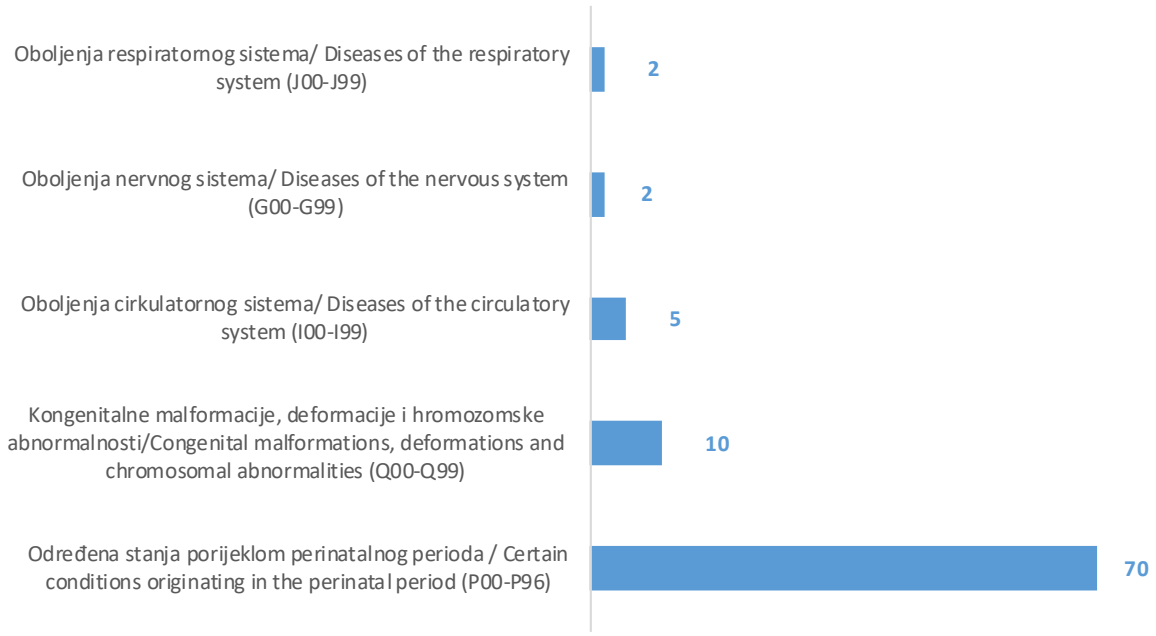

Grafikon 8. Pet vodećih uzroka smrti dojenčadi u FBiH u 2023. godini/po poglavljima oboljenja
Graph 8. Five leading causes of infant deaths in the Federation of B&H in 2023/by disease chapters

II. INDIKATORI

Indicators

ZDRAVLJE ZA SVE

Baza podataka "Zdravlje za sve" sadrži indikatore po definiciji WHO/EURO u cilju monitoringa politike "Zdravlje za sve" u Europi. Indikatori "Zdravlje za sve" obuhvataju zdravstveno stanje stanovništva/mortalitet, morbiditet, onesposobljenost, determinante zdravlja/životni stilovi, okoliš, zdravstvena zaštita i neke demografske i socio-ekonomske indikatore.

Prvi prototip baze podataka "Zdravlje za sve" dostupan je od 1987. godine i redovno se ažurira iz raznih izvora.

Federacija Bosne i Hercegovine koristi indikatore koje pomažu u mjerenju, promjena stanja zdravlja, direktno ili indirektno. Zavod za javno zdravstvo Federacije BiH, publikuje selektiranu listu indikatora, te istu koristi kao obavezu za međunarodno izvještavanje prema WHO.

Slijedi prikaz selektiranih indikatora "Zdravlje za sve" za FBiH.

Health for all

The database "Health for All" contains indicators, by definition, WHO/EURO for the purpose of monitoring policy "Health for All" in Europe. Indicators of "Health for All" include population health/mortality, morbidity, disability, determinants of health/lifestyle, environment, health and some demographic and socio-economic indicators.

The first prototype of "Health for All" - databases are available from 1987. It is regularly updated from various sources.

Federation of Bosnia and Herzegovina uses indicators to help measure, change in health status, directly or indirectly. The Department of Public Health in the Federation of Bosnia and Herzegovina publishes a list of selected indicators and the same benefits as an obligation for international reporting to WHO.

Follows the presentation of selected indicators of "Health for All" for the Federation of B&H.

Selected HFA Indicator
FEDERATION OF BOSNIA AND HERZEGOVINA
2021-2023

Indicator#	Indicator title	Pop. group	2021	2022	2023
1. Demographic and socioeconomic					
#999999	**Mid-year population, total**	Total	2.168.602	2.156.846	2.150.054
Source:	*Federal Institute for Statistics*				
#999999	**Mid-year population, male**	Male	1.063.923	1.058.241	1.055.271
Source:	*Federal Institute for Statistics*				
#999999	**Mid-year population, female**	Female	1.104.679	1.098.605	1.094.783
Source:	*Federal Institute for Statistics*				
#999998	**Live births, total**	Total	16.390	16.538	16.174
Source:	*Federal Institute for Statistics*				
#999998	**Live births, male**	Male	8.370	8.525	8.588
Source:	*Federal Institute for Statistics*				
#999998	**Live births, female**	Female	8.020	8.103	7.586
Source:	*Federal Institute for Statistics*				
#998006	**Fertility rate**	Total	1,1	1,2	1,1
Source:	*Federal Institute for Statistics*				
#075402	**Number of stillborn**	Total	63	69	53
	Federal Public Health Institute				
#990000	**GNP, US$ per capita**	Total	7.034	7.343	8.187
Source:	*Federal Institute for Statistics*				
2. Health status					
#045301	**New cases, tuberculosis**	Total	215	247	232
Source:	*Federal Public Health Institute*				
#045310	**New cases, hepatitis-total**	Total	39	68	66
Source:	*Federal Public Health Institute*				
#045311	**New cases, hepatitis-A**	Total	0	13	8
Source:	*Federal Public Health Institute*				
#045312	**New cases, hepatitis-B**	Total	26	31	51
Source:	*Federal Public Health Institute*				
#045321	**New cases, syphilis**	Total	3	5	7
Source:	*Federal Public Health Institute*				
#045322	**New cases, gonococcal infections**	Total	0	1	1
Source:	*Federal Public Health Institute*				
#045331	**New cases, pertussis**	Total	1	0	34
Source:	*Federal Public Health Institute*				
#050101	**Number of new cases, measles**	Total	2	2	0
Source:	*Federal Public Health Institute*				

Indicator#	Indicator title	Pop. group	2021	2022	2023
#050102 Source:	**Number of new cases, malaria** *Federal Public Health Institute*	Total	0	0	1
#050103 Source:	**Number of new cases, diphtheria** *Federal Public Health Institute*	Total	_	_	_
#050104 Source:	**Number of new cases, tetanus** *Federal Public Health Institute*	Total	_	_	_
#050105 Source:	**Number of new cases, acute poliomyelitis** *Federal Public Health Institute*	Total	_	_	_
#050107 Source:	**Number of new cases, congenital rubella** *Federal Public Health Institute*	Total	_	_	_
#050108 Source:	**Number of new cases, neonatal tetanus** *Federal Public Health Institute*	Total	_	_	_
#050120 Source:	**Number of new cases, rubella** *Federal Public Health Institute*	Total	1	0	0
#050121 Source:	**Number of new cases, mumps** *Federal Public Health Institute*	Total	12	25	23
#050302 Source:	**New cases, clinically diagnosed AIDS** *Federal Public Health Institute*	Total	10	11	8
#045601 Source:	**Number of cases, malignant neoplasms, total** *Federal Public Health Institute*	Total	18.195	18.866	18.261
#991051	**Number of new cases of cancer, all sites , total** *Federal Public Health Institute*	Total	**	**	**
#991051	**Number of new cases of cancer, all sites , male** *Federal Public Health Institute*	Male	**	**	**
#991051	**Number of new cases of cancer, all sites , female** *Federal Public Health Institute*	Female	**	**	**
#991001	**Number of new cases of cancer, all sites/100 000** *Federal Public Health Institute*	Total	**	**	**
#105601	***New cases, female breast cancer*** *Federal Public Health Institute*	Female	**	**	**
#100601	***New cases, female breast cancer/100 000*** *Federal Public Health Institute*	Female	**	**	**
#105401	***New cases of cervix uteri cancer*** *Federal Public Health Institute*	Female	**	**	**
#100401	***New cases of cervix uteri cancer/100 000*** *Federal Public Health Institute*	Female	**	**	**
#991052	***Number of new cases of trachea/bronchus/lung cancer, total*** *Federal Public Health Institute*	Total	**	**	**

Indicator#	Indicator title	Pop. group	2021	2022	2023
#991052	***Number of new cases of trachea/bronchus/lung cancer, male*** *Federal Public Health Institute*	Male	**	**	**
#991052	***Number of new cases of trachea/bronchus/lung cancer, female*** *Federal Public Health Institute*	Female	**	**	**
#991002	***Number of new cases of trachea/bronchus/lung cancer/100 000*** *Federal Public Health Institute*	Total	**	**	**
#045606 Source:	**Number of cases, diabetes mellitus** *Federal Public Health Institute*	Total	93.942	89.758	90.904
#045602 Source:	**Number of cases, mental disorders** *Federal Public Health Institute*	Total	66.864	76.146	84.479
#045605 Source:	**Number of cases, chronic obstructive pulmonary diseases** *Federal Public Health Institute*	Total	30.308	30.206	34.291
3. Maternal and child health					
#285602	**Number of all live births to mothers aged 35+ year** *Federal Public Health Institute*	Total	2.829	2.860	2.924
#285601	**Number of all live births to mothers aged under 20** *Federal Public Health Institute*	Total	518	464	374
#4250	**% of all live births to mothers aged under 20** *Federal Public Health Institute*	Total	3,2%	2,8%	2,3%
#4260	**% of live births, mothers 20-34 years/all live births** *Federal Public Health Institute*	Total	81,9%	79,5%	79,2%
#4270	**% of livebirths, mothers age 35 +years/all live births** *Federal Public Health Institute*	Total	17,2%	17,3%	18,1%
#4281	**Number of caesarean sections** *Federal Public Health Institute*	Total	_	_	_
#4280	**Caesarean sections per 1000 live births** *Federal Public Health Institute*	Total	_	_	_
#4290	**% of live births, weighing 2500 g or more** *Federal Public Health Institute*	Total	_	_	_
#4300	**% of pre-term deliveries** *Federal Public Health Institute*	Total	_	_	_
4. Lifestyles					
#115302 Source:	**Number of persons injured in road traffic accidents** *Federal Institute for Statistics*	Total	_	_	_

Indicator#	Indicator title	Pop. group	2021	2022	2023
5. Environment					
#220200	**Microbiological foodborne disease, total number of outbreaks**	Total	0	0	0
Source:	*Federal Public Health Institute*				
#225203	**Microbiological foodborne disease, total number of victims**	Total	0	0	0
Source:	*Federal Public Health Institute*				
6. Health care					
#275210	**Number of hospitals**	Total	24	24	24
Source:	*Federal Public Health Institute*				
#275205	**Number of hospital beds**	Total	8.595	8.582	8.622
Source:	*Federal Public Health Institute*				
#992761	**Number of psychiatric care beds**	Total	545	569	569
Source:	*Federal Public Health Institute*				
#275206	**Number of primary health care units**	Total	961	966	966
	Federal Public Health Institute				
#275201	**Number of physicians**	Total	5.279	5.387	5.401
Source:	*Federal Public Health Institute*				
#270321	**% physicians working in hospitals**	Total	44,7%	44,6%	45,6%
Source:	*Federal Public Health Institute*				
#270322	***% nurses working in hospitals***	Total	39,7%	39,0%	40,9%
	Federal Public Health Institute				
#992783	**Number of general practitioners in PHC**	Total	959	994	980
Source:	*Federal Public Health Institute*				
#275203	**Number of dentists (PP)**	Total	587	575	574
Source:	*Federal Public Health Institute*				
#275204	**Number of pharmacists (PP)**	Total	432	435	431
Source:	*Federal Public Health Institute*				
#275202	**Number of qualified nurses including midwives & feldshers (PP)**	Total	14.129	14.241	13.970
Source:	*Federal Public Health Institute*				
#275209	**Number of midwives (PP)**	Total	685	689	669
Source:	*Federal Public Health Institute*				
#365301	**Number of physicians graduating**	Total	471	510	551
Source:	*Federal Institute for Statistics*				
#365302	**Number of nurses graduating**	Total	592	668	418
Source:	*Federal Institute for Statistics*				
#365304	**Number of pharmacists graduating**	Total	217	355	218
Source:	*Federal Institute for Statistics*				
#365303	**Number of dentists graduating**	Total	180	94	113
Source:	*Federal Institute for Statistics*				

Indicator#	Indicator title	Pop. group	2021	2022	2023
#992952 Source:	**Number of inpatient care discharges** *Federal Public Health Institute*	Total	222.016	236.524	249.323
#992901 Source:	**Inpatient care, average length of stay in days** *Federal Public Health Institute*	Total	6,4	6,2	6,2
#992913 Source:	**Bed occupancy rate in hospitals, in percent** *Federal Public Health Institute*	Total	45,2%	46,5%	47,4%
#992801 Source:	**Ambulatory care, average number of contacts per person** *Federal Public Health Institute*	Total	5,4	5,9	5.5
#280106 Source:	**% infants immunized against tuberculosis** *Federal Public Health Institute*	Total	93,1%	94,5%	94,3%
#280101 Source:	**% infants immunized against diphtheria** *Federal Public Health Institute*	Total	66,5%	68,9%	64,5%
#280102 Source:	**% infants immunized against tetanus** *Federal Public Health Institute*	Total	66,5%	68,9%	64,5%
#280103 Source:	**% infants immunized against pertussis** *Federal Public Health Institute*	Total	66,5%	68,9%	64,5%
#280104 Source:	**% infants immunized against measles** *Federal Public Health Institute*	Total	55,1%	52,7%	56,3%
#280105 Source:	**% infants immunized against poliomyelitis** *Federal Public Health Institute*	Total	66,5%	68,9%	64,5%
#280107	**% infants immunized against haemophilius influenza type B** *Federal Public Health Institute*	Total	65,6%	68,4%	64,9%
#280108	**% infants immunized against hepatitis B** *Federal Public Health Institute*	Total	71,6%	70,4%	70,8%
#280109	**% infants immunized against mumps** *Federal Public Health Institute*	Total	55,1%	52,7%	56,3%
#280110	**% infants imunized against rubella** *Federal Public Health Institute*	Total	55,1%	52,7%	56,3%
#310703 Source:	**Autopsy rates for hospital deaths** *Federal Public Health Institute*	Total	0,5%	0,5%	0,8%

**** Ne raspolaže se podacima, u toku je update baze podataka**

III. ZDRAVSTVENE USTANOVE I ZAPOSLENI U ZDRAVSTVU

Health Facilities and Health Personnel

III. ZDRAVSTVENE USTANOVE I ZAPOSLENI U ZDRAVSTVU

III. Health facilities and health personal

Zdravstvena zaštita u FBiH obezbjeđuje se kroz rad zdravstvenih ustanova i to: 80 domova zdravlja, 24 bolnice (3 Univerzitetsko klinička centra, 6 kantonalnih bolnica, 9 opštih bolnica, 3 specijalne bolnice i 3 rehabilitaciona centra). Prikazan je kadar zaposlen u javno zdravstvenim ustanovama u FBiH, dok se podacima o kadru i radu privatnog sektora ne raspolaže.

Tabelarno je prikazan kadar zaposlen u zdravstvenim ustanovama u FBiH u periodu 2021.-2023. godine, i to zdravstveni radnici VSS (doktori medicine, doktori stomatologije, magistri farmacije) po specijalnostima, starosnim grupama i spolu, zdravstveni tehničari po profilima, starosnim grupama i spolu, kao i zdravstveni saradnici i administrativno osoblje koje nije zdravstvenog usmjerenja, a radi u zdravstvenim ustanovama sa učestalosti 26,4%. Ukupan broj zaposlenih u zdravstvenim ustanovama u FBiH iznosi 27.678 od čega je 20.376 ili 73,6% zaposlenih zdravstvenih radnika.

Broj doktora medicine iznosi 5.401 i registrovan je porast broja doktora medicine u odnosu na prethodnu godinu za 0,3 %. Najviše doktora medicine registrovano je u starosnoj grupi do 34 godine starosti 1.595 ili 29,5 %, dok je broj doktora medicine u starosnoj grupi 65 i više godina 118 sa zastupljenosti 2,2%. Zaposleno je znatno više doktora medicine ženskog spola 62,7%, u odnosu na muškarce 37,3%.

Broj specijalista iznosi 3.366 i nema značajnije razlike u broju specijalista u odnosu na prethodnu godinu. Najviše specijalističkog kadra registrovano je u starosnoj grupi 55-64 godine, 1.208 specijalista ili 35,9%, dok broj specijalista u starosnoj grupi 65 i više godina iznosi 113 ili 3,4%. Specijalistički kadar većinom je ženskog spola 61,5%, dok su muškarci zastupljeni 38,5%.

Broj doktora stomatologije iznosi 574 i nema značajnije razlike u odnosu na prethodnu godinu. Najviše doktora stomatologije registrovano

Health care in the Federation of Bosnia and Herzegovina is provided through the work of health institutions, namely: 80 health centers, 24 hospitals (3 University Clinical Centers, 6 Cantonal Hospitals, 9 General Hospitals, 3 Special Hospitals and 3 Rehabilitation Centers). The staff employed in public health institutions in the Federation of Bosnia and Herzegovina is presented, while data on the staff and work of the private sector is not available.

The table shows the staff employed in health institutions in the Federation of Bosnia and Herzegovina in the period of 2021-2023, namely health care workers of the Higher Academy of Sciences (doctors of medicine, doctors of dentistry, masters of pharmacy) by specialty, age group and gender, health technicians by profile, age group and gender, as well as health associates and administrative staff who are not health-oriented, and work in health institutions with a frequency of 26.4%. The total number of employees in health institutions in the Federation of Bosnia and Herzegovina is 27.678, of which 20.376 or 73.6% are employed health workers.

The number of medical doctors is 5,401 and the number of medical doctors increased by 0,3% compared to the previous year. Most doctors of medicine are registered in the age group up to 34 years of age, 1.595 or 29.5%, while the number of doctors of medicine in the age group of 65 and over is 118, representing 2,2%. Significantly more female doctors of medicine were employed, 62.7%, compared to men, 37,3%.

The number of specialists is 3,366 and there are no big differences in the number of specialists compared to the previous year. The largest number of specialist staff is registered in the age group 55-64, 1,208 specialists or 35,9%, while the number of specialists in the age group 65 and over is 113 or 3,4 %. 61,5% of the specialist staff are mostly female, while 38,5% are male.

je u starosnoj grupi 45-54 godine starosti, 201 sa učestalosti 35,0%, dok broj doktora stomatologije 65 i više godina starosti iznosi 7 ili 1,2%. Zaposleno je znatno više doktora stomatologije ženskog spola 66,2 %, u odnosu na osobe muškog spola 33,8%.

Broj magistara farmacije iznosi 431 i nema većih izmjena broja magistara farmacije u odnosu na prethodnu godinu. Najviše magistara farmacije registrovano je u starosnoj grupi do 34 godine starosti 130 magistara farmacije ili 30,2%, dok broj magistara farmacije 65 i više godina starosti iznosi 5 ili 1,2%. Zaposleno je znatno više magistara farmacije ženskog spola 89,1 %, u odnosu na magistre farmacije muškog spola 10,9%.

Broj zdravstvenih tehničara iznosi 13.970 i u odnosu na prethodnu godinu došlo je do porasta broja zdravstvenih tehničara VSS, dok se broj zdravstvenih tehničara , VŠS i SSS smanjuje. Najviše zdravstvenih tehničara registrovano je u starosnoj grupi 35-44 godine, 3.991 ili 28,6%, dok broj zdravstvenih tehničara u starosnoj grupi 65 i više godina iznosi 49 ili 0,4 %. Ovaj kadar većinom je ženskog spola 75,6 %, dok su muškarci zastupljeni 24,4%.

The number of dentists is 574 and no changes in the compared to the previous year. Most dentists are registered in the 45-54 age group 201 with a frequency of 35,0%, while the number of dentists aged 65 and over is 7 or 1,2%. Significantly more female dentists were employed, 66.2%, compared to men, 33.8%.

The number of masters of pharmacy is 431 and no changes in the number of masters of pharmacy compared to the previous year.Most masters of pharmacy are registered in the age group up to 34 years old, 130 masters of pharmacy or 30,2%, while the number of masters of pharmacy aged 65 and over is 5 or 1.2%. Significantly more female masters of pharmacy were employed, 89,1%, compared to male masters of pharmacy, 10,9%.

The number of health technicians is 13.970, and compared to the previous year, there was an increase in the number of health technicians VSC,while the number health technicians VŠS and SSS is decreased. Most health technicians are registered in the 35-44 age group, 3.991 or 28,6%, while the number of health technicians in the 65 and over age group is 49 or 0.4%. This staff is mostly female, 75.6%, while men represent 24.4%.

Tabela/*Table* 10.

RADNICI ZAPOSLENI U ZDRAVSTVENIM USTANOVAMA PREMA STEPENU STRUČNE SPREME I PROFILU U FBiH, 2021. - 2023.

Employed persons in health institutions by professional attainment and personnel structure in the Federation of B&H, 2021-2023

Stepen stručne spreme	Degree of professional education	2021	2022	2023
UKUPNO ZDRAVSTVENI RADNICI	*TOTAL HEALTH WORKERS*	**20.427**	**20.638**	**20.376**
Doktori medicine	***Physicians***			
Svega	*Total*	***5.279***	***5.387***	***5.401***
Opšta medicina	*General medicine (GP)*	*950*	*992*	1014
Na specijalizaciji	*On specialisation*	*968*	*1.034*	1021
Specijalisti	*Specialists*	*3.361*	*3.361*	3366
Doktori stomatologije	***Dental physicians***			
Svega	***Total***	***587***	***575***	***574***
Stomatolozi	*Dentist*	*325*	*320*	318
Na specijalizaciji	*On specialisation*	*28*	*18*	15
Specijalisti	*Specialists*	*234*	*237*	241
Magistri farmacije	***Pharmacists with masters degree***			
Svega	***Total***	***432***	***435***	***431***
Farmaceuti	*Pharmacists*	*349*	*346*	340
Na specijalizaciji	*On specialisation*	*17*	*23*	20
Specijalisti	*Specialists*	*66*	*66*	71
Visoka stručna sprema	***University degree***			
Svega	***Total***	***1.510***	***1.722***	***1.804***
Medicinske sestre-tehničari	*Nurses and technicians*	*687*	*825*	878
Gineološko akušerska sestra primaljskog smjera	*Obstetric nurses*	*14*	*23*	28
Fizioterapeuti	*Graduate physiotherapist*	*110*	*122*	130
Inžinjeri med. radiologije	*Bsc engineer of medical radiology*	*299*	*321*	330
Inžinjer med. laboratorijske dijagnostike	*Bsc engineer of medical laboratory diagnostics*	*149*	*189*	175
Sanitarni inžinjeri	*Bacc. Sanitary technician*	*137*	*142*	143
Ostale	*other*	*114*	*100*	120
Viša stručna sprema	***Higher education-junior college***			
Svega	***Total***	***1.191***	***1.147***	***1.085***
Med. sestre opšteg smjera	*Nurses with higher education-junior college/ general course*	*743*	*693*	640
Med. sestre ped. smjera	*Pediatric nurse with higher education-junior college*	*0*	*0*	0
Zubni tehničar	*Dental technicians*	*0*	*0*	0
Rentgen tehničar	*X-ray technicians*	*176*	*175*	165
Fiziotarapeutski tehničari	*Physiotherapeutical technician*	*133*	*142*	145
Farmaceutski tehničari	*Pharmaceutical technician*	*0*	*0*	0
Sanitarni tehničar	*Sanitary technician*	*28*	*30*	27
Radnoterapeutski tehničar	*Occupational therapy technician*	*0*	*0*	0
Med. sestre akušerskog smjera	*Obstetric nurses*	*0*	*0*	0
Laboratorijski tehničar	*Laboratory technicians*	*99*	*102*	102
Ostali zdravstveni radnici	*Other health workers*	*12*	*5*	6
Srednja stručna sprema	***High school education***			
Svega	***Total***	***11.428***	***11.372***	***11.081***
Med. sestre opšteg smjera	*Nurses /general course*	*7.897*	*7.845*	7653
Pedijatriske sestre	*Pediatric nurse*	*432*	*474*	412
Stomatološke sestre	*Dental nurse*	*383*	*391*	384
Psihogerijatrijske sestre	*Psychogeriatric nurses*	*41*	*44*	44
Medicinske sestre ortoptičari	*Orthoptists nurses*	*0*	*0*	0
Zubni tehničari	*Dental technicians*	*188*	*172*	173
Rentgen tehničar	*X-ray technicians*	*0*	*0*	0
Fizioterapeutski tehničar	*Physiotherapeutical technician*	*460*	*434*	414
Farmaceutski tehničar	*Pharmaceutical technician*	*339*	*338*	342
Sanitarni tehničar	*Sanitary technician*	*148*	*134*	122
Radnotarapeutski tehničar	*Occupational therapy technician*	*0*	*0*	0
Med. sestre akušerskog smjera	*Obstetric nurses*	*671*	*666*	640
Laboratoriski tehničar	*Laboratory technicians*	*821*	*826*	800
Ostali zdravstveni radnici	*Other health workers*	*48*	*48*	97

Tabela/*Table* 10.1.

Stepen stručne spreme	Degree of professional education	*2021*	*2022*	*2023*
Zdravstveni saradnici	***Health assosiates***			
Svega	***Total***	***485***	***457***	***485***
Psiholog	*Psychologist*	*124*	*136*	128
Socijalni radnik	*Social worker*	*60*	*71*	68
Defektolog	*Defectologist*	*67*	*59*	65
Zdravstveni saradnici-na specijalizaciji	*Health assosiates-on specialization*	*3*	*5*	3
Zdravstveni saradnici-specijalisti	*Health assosiates-specialists*	*50*	*13*	26
Ostali	*Others*	*181*	*191*	224
Administrativni i tehnički radnici	***Administrative and technical staff***			
Svega	***Total***	***6.902***	***7.101***	***6.817***
Sa visokom spremom	*Total with university degree*	*808*	*819*	843
Sa višom spremom	*Total with higher education-junior college*	*333*	*288*	250
Sa srednjom spremom	*Total with high school*	*2.997*	*3.289*	3044
Sa nižom stručnom spremom	*With lower education*	*2.764*	*2.705*	2680
UKUPNO ZAPOSLENI RADNICI	***Total employed workers***	***27.814***	***28.196***	***27.678***

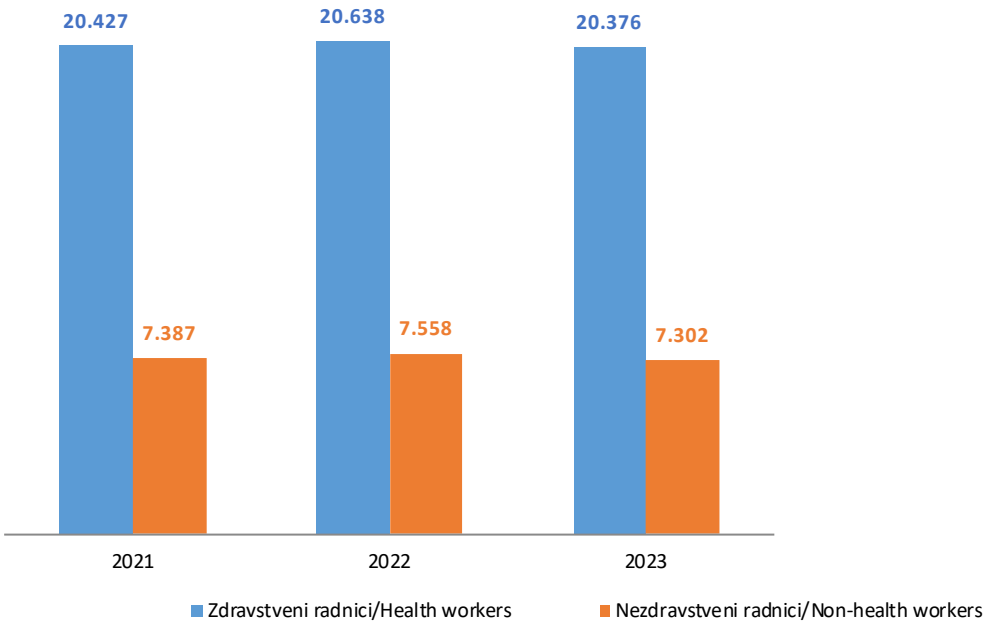

Grafikon 9. Ukupan broj zdravstvenih i nezdravstvenih radnika u FBiH, 2021. - 2023.
Graph 9. Total number of health and non-health workers in the Federation of B&H, 2021-2023

Tabela/*Table* 11.

ZAPOSLENI RADNICI U ZDRAVSTVENIM USTANOVAMA PREMA STEPENU STRUČNE SPREME I PROFILU U FBiH, 2021. - 2023. /PO KANTONIMA

Workers employed in health institutions according to degree of professional education and profile in the Federation of B&H, 2021-2023/survey by cantons

Stepen stručne spreme	*Degree of professional education*	2021	2022	2023
	FEDERACIJA BiH/*FEDERATION OF B&H*			
Ukupno zaposleni	***Employed persons-total***	***27.814***	***28.196***	***27.678***
Dr medicine	*Physicians*	5.279	5.387	5.401
od toga specijalisti	*of wich specialists*	3.361	3.361	3.366
Dr stomatologije	*Dentists*	587	575	574
Mr farmacije	*Master of pharmacy*	432	435	431
Zdravstveni radnici sa VSS	*Medical workers with university*	1.510	1.722	1.804
Zdravstveni radnici sa VŠS	*Medical workers with high school education*	1.191	1.147	1.085
Zdravstveni radnici sa SSS	*Medical workers with secondary s.education*	11.428	11.372	11.081
Zdravstveni saradnici	*Health assosiates*	485	457	485
Administrativno osoblje	*Administrative staff*	1.860	1.885	1.827
Niža sprema	*No skilled staff*	5.042	5.216	4.990
	UNSKO-SANSKI KANTON			
Ukupno zaposleni	***Employed persons-total***	***2.167***	***2.122***	***2.103***
Dr medicine	*Physicians*	367	363	375
od toga specijalisti	*of wich specialists*	215	212	217
Dr stomatologije	*Dentists*	36	38	38
Mr farmacije	*Master of pharmacy*	20	20	21
Zdravstveni radnici sa VSS	*Medical workers with university*	120	132	153
Zdravstveni radnici sa VŠS	*Medical workers with high school education*	143	133	127
Zdravstveni radnici sa SSS	*Medical workers with secondary s.education*	872	835	780
Zdravstveni saradnici	*Health assosiates*	23	24	23
Administrativno osoblje	*Administrative staff*	177	176	181
Niža sprema	*No skilled staff*	409	401	405
	KANTON POSAVSKI			
Ukupno zaposleni	***Employed persons-total***	***350***	***363***	***425***
Dr medicine	*Physicians*	46	47	46
od toga specijalisti	*of wich specialists*	30	32	30
Dr stomatologije	*Dentists*	7	6	6
Mr farmacije	*Master of pharmacy*	5	2	4
Zdravstveni radnici sa VSS	*Medical workers with university*	27	42	38
Zdravstveni radnici sa VŠS	*Medical workers with high school education*	17	22	22
Zdravstveni radnici sa SSS	*Medical workers with secondary s.education*	136	131	191
Zdravstveni saradnici	*Health assosiates*	3	4	5
Administrativno osoblje	*Administrative staff*	27	27	30
Niža sprema	*No skilled staff*	82	82	83

Tabela/*Table* 11.1.

Stepen stručne spreme	*Degree of professional education*	2021	2022	2023
	TUZLANSKI KANTON			
Ukupno zaposleni	***Employed persons-total***	***5.493***	***5.536***	***5.501***
Dr medicine	*Physicians*	1.235	1.260	1270
od toga specijalisti	*of wich specialists*	802	801	777
Dr stomatologije	*Dentists*	84	78	77
Mr farmacije	*Master of pharmacy*	74	78	79
Zdravstveni radnici sa VSS	*Medical workers with university*	421	462	496
Zdravstveni radnici sa VŠS	*Medical workers with high school education*	80	76	66
Zdravstveni radnici sa SSS	*Medical workers with secondary s.education*	2.190	2.173	2121
Zdravstveni saradnici	*Health assosiates*	98	99	97
Administrativno osoblje	*Administrative staff*	356	363	372
Niža sprema	*No skilled staff*	955	947	923
	ZENIČKO-DOBOJSKI KANTON			
Ukupno zaposleni	***Employed persons-total***	***3.965***	***4.121***	***3.902***
Dr medicine	*Physicians*	754	753	741
od toga specijalisti	*of wich specialists*	472	473	469
Dr stomatologije	*Dentists*	52	54	46
Mr farmacije	*Master of pharmacy*	41	43	44
Zdravstveni radnici sa VSS	*Medical workers with university*	163	163	169
Zdravstveni radnici sa VŠS	*Medical workers with high school education*	262	260	259
Zdravstveni radnici sa SSS	*Medical workers with secondary s.education*	1.618	1.608	1602
Zdravstveni saradnici	*Health assosiates*	86	87	82
Administrativno osoblje	*Administrative staff*	258	267	246
Niža sprema	*No skilled staff*	731	886	713
	BOSANSKOPODRINJSKI KANTON			
Ukupno zaposleni	***Employed persons-total***	***345***	***339***	***356***
Dr medicine	*Physicians*	53	58	61
od toga specijalisti	*of wich specialists*	26	25	27
Dr stomatologije	*Dentists*	10	10	10
Mr farmacije	*Master of pharmacy*	5	5	5
Zdravstveni radnici sa VSS	*Medical workers with university*	13	20	22
Zdravstveni radnici sa VŠS	*Medical workers with high school education*	6	5	4
Zdravstveni radnici sa SSS	*Medical workers with secondary s.education*	161	167	164
Zdravstveni saradnici	*Health assosiates*	4	4	4
Administrativno osoblje	*Administrative staff*	17	17	17
Niža sprema	*No skilled staff*	76	53	69
	SREDNJOBOSANSKI KANTON			
Ukupno zaposleni	***Employed persons-total***	***2.273***	***2.338***	***1.897***
Dr medicine	*Physicians*	389	396	336
od toga specijalisti	*of wich specialists*	201	220	175
Dr stomatologije	*Dentists*	58	59	53
Mr farmacije	*Master of pharmacy*	16	19	8
Zdravstveni radnici sa VSS	*Medical workers with university*	145	178	127
Zdravstveni radnici sa VŠS	*Medical workers with high school education*	87	96	81
Zdravstveni radnici sa SSS	*Medical workers with secondary s.education*	986	1.011	790
Zdravstveni saradnici	*Health assosiates*	27	20	17
Administrativno osoblje	*Administrative staff*	150	143	99
Niža sprema	*No skilled staff*	415	416	386

Tabela/*Table* 11.2.

Stepen stručne spreme	*Degree of professional education*	2021	2022	2023
	HERCEGOVAČKO-NERETVANSKI KANTON			
Ukupno zaposleni	***Employed persons-total***	***4.308***	***4.502***	***4.596***
Dr medicine	*Physicians*	763	820	845
od toga specijalisti	*of wich specialists*	432	451	480
Dr stomatologije	*Dentists*	59	60	58
Mr farmacije	*Master of pharmacy*	30	30	28
Zdravstveni radnici sa VSS	*Medical workers with university*	129	142	156
Zdravstveni radnici sa VŠS	*Medical workers with high school education*	271	305	313
Zdravstveni radnici sa SSS	*Medical workers with secondary s.education*	1.842	1.894	1921
Zdravstveni saradnici	*Health assosiates*	77	78	87
Administrativno osoblje	*Administrative staff*	313	312	331
Niža sprema	*No skilled staff*	824	861	857
	ZAPADNOHERCEGOVAČKI KANTON			
Ukupno zaposleni	***Employed persons-total***	***468***	***484***	***471***
Dr medicine	*Physicians*	83	88	97
od toga specijalisti	*of wich specialists*	47	49	48
Dr stomatologije	*Dentists*	17	17	15
Mr farmacije	*Master of pharmacy*	1	1	1
Zdravstveni radnici sa VSS	*Medical workers with university*	61	73	66
Zdravstveni radnici sa VŠS	*Medical workers with high school education*	18	17	17
Zdravstveni radnici sa SSS	*Medical workers with secondary s.education*	176	171	162
Zdravstveni saradnici	*Health assosiates*	7	8	9
Administrativno osoblje	*Administrative staff*	34	35	32
Niža sprema	*No skilled staff*	71	74	72
	KANTON SARAJEVO			
Ukupno zaposleni	***Employed persons-total***	***7.830***	***7.786***	***7.760***
Dr medicine	*Physicians*	1.491	1.510	1538
od toga specijalisti	*of wich specialists*	1.071	1.043	1088
Dr stomatologije	*Dentists*	243	236	250
Mr farmacije	*Master of pharmacy*	240	237	240
Zdravstveni radnici sa VSS	*Medical workers with university*	350	434	492
Zdravstveni radnici sa VŠS	*Medical workers with high school education*	279	209	175
Zdravstveni radnici sa SSS	*Medical workers with secondary s.education*	3.220	3.169	3116
Zdravstveni saradnici	*Health assosiates*	129	122	132
Administrativno osoblje	*Administrative staff*	478	494	459
Niža sprema	*No skilled staff*	1.400	1.375	1358
	KANTON 10			
Ukupno zaposleni	***Employed persons-total***	***595***	***605***	***650***
Dr medicine	*Physicians*	98	92	92
od toga specijalisti	*of wich specialists*	65	55	55
Dr stomatologije	*Dentists*	21	17	21
Mr farmacije	*Master of pharmacy*	0	0	1
Zdravstveni radnici sa VSS	*Medical workers with university*	81	76	85
Zdravstveni radnici sa VŠS	*Medical workers with high school education*	28	24	21
Zdravstveni radnici sa SSS	*Medical workers with secondary s.education*	227	213	234
Zdravstveni saradnici	*Health assosiates*	11	11	12
Administrativno osoblje	*Administrative staff*	50	51	60
Niža sprema	*No skilled staff*	79	121	124

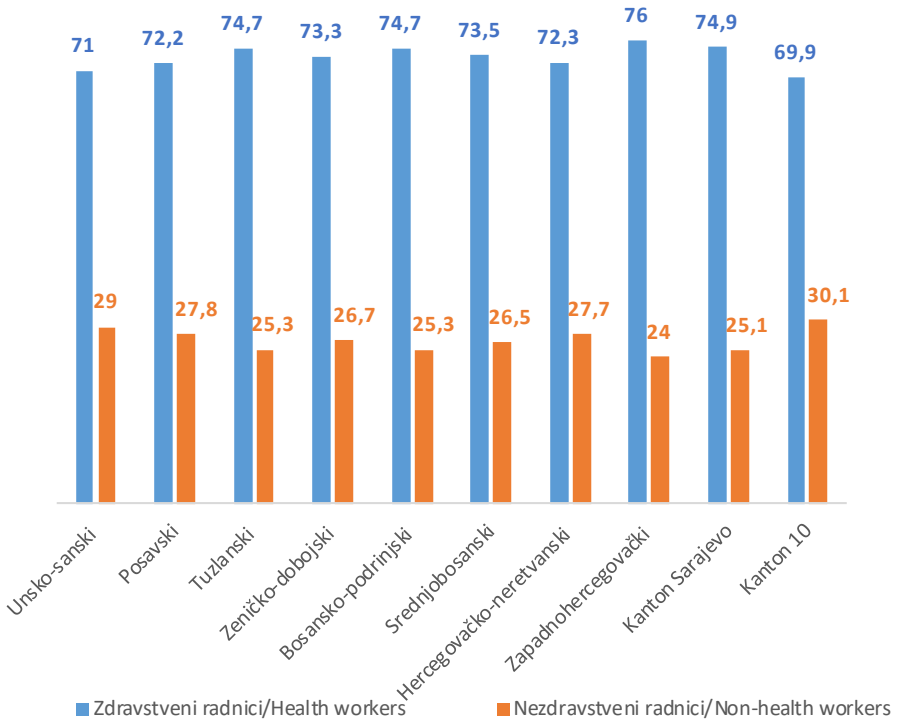

Grafikon 10. Zdravstveni i nezdravstveni radnici zaposleni u zdravstvenim ustanovama u FBiH, 2023. /pregled po kantonima, struktura

Graph 10. Health and non-health workers employed in health care institutions of the Federation B&H, 2023/survey by cantons, structure

Tabela/*Table* 12.

ZDRAVSTVENI RADNICI SA VISOKOM STRUČNOM SPREMOM PO SPECIJALNOSTIMA U FBiH, 2023. / PREGLED PO KANTONIMA

Health workers with university education by specialties the in Federation of B&H, 2023/survey by cantons

Specijalnost	*Field of specialization*	**UKUPNO FBiH/** ***TOTAL FBiH***	**Unsko-sanski**	**Posavski**	**Tuzlanski**	**Zeničko-dobojski**	**Bosansko-podrinjski**	**Srednjobosansnki**	**Hercegovačko-neretvanski**	**Zapadnohercegovački**	**Kanton Sarajevo**	**Kanton 10**
		DOKTORI MEDICINE/*PHYSICIANS*										
UKUPNO FBiH	***TOTAL FB&H***	**5.401**	**375**	**46**	**1.270**	**741**	**61**	**336**	**845**	**97**	**1.538**	**92**
Od toga:	***Out of which:***											
Doktori opće medicine	*Physicians (GP)*	**1.014**	97	11	269	158	22	95	155	35	151	21
Na specijalizaciji	*On specialisation*	**1.021**	61	5	224	114	12	66	210	14	299	16
Doktori specijalisti	*Specialists*	**3.366**	217	30	777	469	27	175	480	48	1.088	55
OSNOVNE SPECIJALNOSTI	***PRIMARY SPECIALITIES***	**2.916**	**186**	**30**	**670**	**406**	**25**	**174**	**391**	**48**	**931**	**55**
Abdominalna hirurgija	*Abdominal surgery*	**3**	0	0	0	3	0	0	0	0	0	0
Anesteziologija, reanimatologija i intenzivna medicina	*Anesthesiology, resuscitation and intensive care medicine*	**165**	1	1	47	13	2	9	24	0	64	4
Dermatovenerologija	*Dermato-venereology*	**52**	5	1	12	10	0	3	7	4	9	1
Dječija hirurgija	*Children surgery*	**28**	2	0	6	4	0	2	5	0	9	0
Endokrinologija i dijabetologija	*Endocrinology &Diabetes*	**3**	0	0	1	1	0	1	0	0	0	0
Epidemiologija	*Epidemiology*	**48**	2	1	12	11	1	3	5	1	11	1
Fizikalna medicina i rehabilitacija	*Physical med.&rehabilit.*	**121**	12	1	33	17	1	6	12	4	32	3
Gastroenterologija	*Gastroenterology*	**3**	0	1	1	0	0	0	1	0	0	0
Ginekologija i opstetricija	*Ginecology and obstetrics*	**182**	17	2	33	23	2	16	30	2	51	6
Hematologija	*Hematology*	**3**	0	0	0	0	0	0	1	0	2	0
Higijena i medicinska ekologija	*Hygiene and medical ecology*	**10**	1	0	3	1	0	2	1	0	2	0
Infektologija	*Infectology*	**52**	5	0	9	8	0	1	11	0	18	0
Internistička onkologija	*Internal medicine oncology*	**1**	0	0	0	1	0	0	0	0	0	0
Kardiohirurgija	*Cardio-surgery*	**7**	0	0	3	0	0	0	4	0	0	0
Kardiologija	*Cardiology*	**8**	0	0	1	1	0	0	2	0	4	0
Klinička farmakologija sa toksikologijom	*Clinical pharmacology*	**12**	0	0	4	1	0	0	2	0	5	0
Klinička imunologija	*Clinical Immunology*	**5**	0	0	2	1	0	0	1	0	1	0
Klinička mikrobiologija	*Clinical microbiology*	**31**	1	0	7	7	0	4	1	0	10	1
Klinička radiologija	*Clinical radiology*	**38**	1	1	2	13	0	2	10	0	8	1
Maksilofacijalna hirurgija	*Maxillary surgery*	**11**	0	0	3	3	0	1	3	0	1	0
Medicina rada i sporta	*Occupation medicine and sport*	**46**	4	0	2	8	1	3	3	2	23	0
Medicinska biohemija	*Medical biochemistry*	**45**	1	0	14	9	0	2	7	0	12	0
Nefrologija	*Nephrology*	**13**	0	0	1	0	0	0	0	0	12	0
Neurohirurgija	*Neurosurgery*	**25**	1	0	7	5	0	0	5	0	7	0
Neurologija	*Neurology*	**75**	1	0	6	22	0	5	18	0	19	4
Nuklearna medicina	*Nuclear medicine*	**20**	0	0	4	2	0	0	2	0	12	0
Oftalmologija i optometrija	*Ophthalmology and optometry*	**107**	3	2	20	16	1	7	19	2	34	3
Onkologija i radioterapija	*Oncology and ratiotherapy*	**23**	0	0	3	0	0	0	9	0	11	0
Opća hirurgija	*General surgery*	**109**	6	5	26	12	2	9	13	0	31	5
Opća interna medicina	*General internal medicine*	**205**	13	3	45	19	2	16	21	5	74	7
Ortopedija	*Orthopedy*	**72**	6	0	16	6	1	5	12	0	25	1

Tabela/*Table* 12.1.

Specijalnost	*Field of specialization*	**UKUPNO FBiH/** ***TOTAL FBiH***	**Unsko-sanski**	**Posavski**	**Tuzlanski**	**Zeničko-dobojski**	**Bosansko-podrinjski**	**Srednjobosansnki**	**Hercegovačko-neretvanski**	**Zapadnohercegovački**	**Kanton Sarajevo**	**Kanton 10**
Otorinolaringologija	*Otorhinolaryngology*	**72**	6	0	15	12	1	3	10	0	22	3
Patologija	Pathology	**40**	3	0	14	4	0	1	6	0	12	0
Pedijatrija	*Pediatrics*	**197**	21	2	24	33	3	17	29	8	53	7
Pedijatrijska infektologija	*Pediatric infectology*	**0**	0	0	0	0	0	0	0	0	0	0
Plastična i rekonstruktivna i estetska hirurgija	*Plastic and reconst. surg.*	**18**	2	0	3	3	0	0	2	0	8	0
Porodična medicina	*Family Medicine*	**417**	15	4	145	51	3	22	45	15	113	4
Psihijatrija	*Psychiatry*	**97**	8	2	21	12	0	4	17	1	30	2
Pulmologija	*Pulmonology*	**74**	5	2	20	7	0	8	7	0	24	1
Radiodijagnostika	*Radio diagnostics*	**123**	9	1	25	22	2	6	10	4	44	0
Radioterapija i onkologija	*Radiotherapy and oncology*	**10**	0	0	2	0	0	2	2	0	4	0
Reumatologija	*Rheumatology*	**0**	0	0	0	0	0	0	0	0	0	0
Socijalna medicina, organizacija i ekonomika zdravstva	*Social medicine with the org.&econ. of health care*	**11**	0	0	3	3	0	1	0	0	4	0
Sudska medicina	*Forensic medicine*	**0**	0	0	0	0	0	0	0	0	0	0
Torakalna hirurgija	*Thoracic surgery*	**1**	0	0	0	1	0	0	0	0	0	0
Transfuzijska medicina	*Transfusiology*	**27**	1	1	8	5	0	1	8	0	2	1
Urgentna medicina	*Emergency*	**141**	6	0	35	21	1	1	7	0	70	0
Urologija	*Urology*	**56**	3	0	6	8	2	4	15	0	18	0
Vaskularna hirurgija	*Vascular surgery*	**4**	0	0	0	2	0	0	2	0	0	0
Ostale navesti	*Other*	**105**	25	0	26	5	0	7	2	0	40	0
SUBSPECIJALNOSTI	***SUBSPECIALITIES***	**450**	31	0	107	63	2	1	89	0	157	0
Abdominalna hirurgija	*Abdominal surgery*	**34**	4	0	9	6	0	0	8	0	7	0
Angiologija	*Angiology*	**4**	0	0	0	0	0	0	0	0	4	0
Audiologija	*Audiology*	**3**	0	0	2	0	0	0	0	0	1	0
Cerebrovaskularna hirurgija	*Cerebrovaskular surgery*	**1**	0	0	0	0	0	0	0	0	1	0
Bolesti ovisnosti	*Addiction diseases*	**4**	0	0	3	0	0	0	0	0	1	0
Dermatohistopatologija	*Dermatohistopathology*	**1**	0	0	0	0	0	0	0	0	1	0
Dermatološka onkologija	*Dermatologic oncology*	**1**	0	0	0	1	0	0	0	0	0	0
Dječija i adolescentna psihijatrija i psihoterapija	*Child and adolescent pshychiatry and psychotherapy*	**5**	0	0	2	0	0	0	1	0	2	0
Dječija neurologija	*Child Neurology*	**3**	0	0	0	1	0	0	2	0	0	0
Dječija anestezija i reanimacija	*Child anesthesiology with resuscitation*	**1**	0	0	0	1	0	0	0	0	0	0
Endokrinologija i dijabetologija	*Endocrinology &Diabetes*	**26**	3	0	4	3	1	0	5	0	10	0
Fonijatrija	*Phoniatrics*	**2**	0	0	0	0	0	0	0	0	2	0
Forenzička psihijatrija	*Forensic psychiatry*	**0**	0	0	0	0	0	0	0	0	0	0
Fetalna medicina i opstetricija	*Fetal medicine and obstetrics*	**20**	1	0	6	2	0	0	5	0	6	0
Ginekološka onkologija	*Ginecological oncology*	**9**	1	0	0	2	0	0	4	0	2	0
Gastroenterohepatologija	*Gastroenterohepathology*	**26**	3	0	5	4	0	0	7	0	7	0
Hematologija	*Hematology*	**18**	1	0	4	2	0	0	2	0	9	0
Higijena ishrane sa dijetetikom	*Nutrition and Dietetics*	**0**	0	0	0	0	0	0	0	0	0	0
Hirurgija baze lobanje	*Skull base surgery*	**2**	0	0	0	1	0	0	0	0	1	0
Humana reprodukcija	*Human reproduction*	**5**	1	0	2	1	0	0	1	0	0	0
Imunohematologija	*Immunohematology*	**1**	0	0	0	0	0	0	0	0	1	0
Intenzivna medicina	*Intensive care medicine*	**18**	1	0	4	0	0	0	4	0	9	0
Kardiohirurgija	*Cardio-surgery*	**2**	0	0	1	0	0	0	0	0	1	0
Kardiologija	*Cardiology*	**56**	4	0	14	6	1	0	11	0	20	0

Tabela/*Table* 12.2.

Subspecijalnosti	*Subspecialities*	**UKUPNO FBiH/** ***TOTAL FBiH***	**Unsko-sanski**	**Posavski**	**Tuzlanski**	**Zeničko-dobojski**	**Bosansko-podrinjski**	**Srednjobosansnki**	**Hercegovačko-neretvanski**	**Zapadnohercegovački**	**Kanton Sarajevo**	**Kanton 10**
Klinička farmakologija	*Clinical pharmacology*	**0**	0	0	0	0	0	0	0	0	0	0
Klinička imunologija i alergologija	*Clinical Immunology and allergology*	**9**	1	0	1	2	0	0	2	0	3	0
Klinička psihijatrija	*Clinical psychiatry*	**0**	0	0	0	0	0	0	0	0	0	0
Koagulacija, hemostaza i terapija	*Coagulation, hemostasis and therapy*	**0**	0	0	0	0	0	0	0	0	0	0
Medicinska genetika	*Medical genetics*	**1**	0	0	1	0	0	0	0	0	0	0
Medicinska mikologija	*Medical mycology*	**1**	0	0	0	0	0	0	0	0	1	0
Medicinska onkologija	*Medical oncology*	**17**	2	0	4	4	0	0	0	0	7	0
Mikrobiologija u transfuzijskoj medicini	*Microbiology in transfusiology*	**1**	0	0	1	0	0	0	0	0	0	0
Nefrologija	*Nephrology*	**25**	1	0	4	4	0	0	3	0	13	0
Neonatologija	*Neonatology*	**14**	1	0	5	2	0	1	1	0	4	0
Neuropedijatrija	*Neuropediatrics*	**9**	1	0	2	0	0	0	4	0	2	0
Parazitologija	*Parazitology*	**1**	0	0	0	0	0	0	0	0	1	0
Pedijatrijska endokrinologija i dijabetologija	*Pediatric endocrinology and diabetes*	**4**	0	0	2	0	0	0	1	0	1	0
Pedijatrijska gastroenterohepatologija	*Pediatric gastroenetrology*	**3**	0	0	1	0	0	0	2	0	0	0
Pedijatrijska hematologija i onkologija	*Pediatric hematology and oncology*	**5**	0	0	3	0	0	0	1	0	1	0
Pedijatrijska imunologija i reumatologija	*Pediatric immunology and rheumatology*	**3**	0	0	2	0	0	0	0	0	1	0
Pedijatrijska kardiologija	*Pediatric Cardiology*	**11**	2	0	3	2	0	0	2	0	2	0
Pedijatrijska nefrologija	*Pediatric nephrology*	**7**	0	0	3	0	0	0	1	0	3	0
Pedijatrijska pulmologija	*Pediatric pulmonology*	**7**	0	0	2	1	0	0	2	0	2	0
Pedijatrijska infektologija	*Pediatric infectology*	**0**	0	0	0	0	0	0	0	0	0	0
Plastična hirurgija glave i vrata	*Head and neck plastic surgery*	**3**	0	0	0	0	0	0	3	0	0	0
Preparativna transfuzijska medicina	*Preparative transfusian medicine*	**0**	0	0	0	0	0	0	0	0	0	0
Profesionalna patologija i toksikologija	*Occupational pathology and toxicology*	**0**	0	0	0	0	0	0	0	0	0	0
Psihoterapija	*Psychotherapy*	**9**	0	0	7	0	0	0	1	0	1	0
Reumatologija	*Rheumatology*	**10**	1	0	3	2	0	0	0	0	4	0
Saradna psihijatrija i psihosomatika	*Collaborative psychiatiy and psychosomatics*	**0**	0	0	0	0	0	0	0	0	0	0
Socijalna psihijatrija-Mentalno zdravlje u zajednici	*Social psychiatry-Mental health Community*	**3**	0	0	0	0	0	0	2	0	1	0
Školska higijena	*School hygiene*	**0**	0	0	0	0	0	0	0	0	0	0
Torakalna hirurgija	*Thoracic surgery*	**12**	0	0	3	1	0	0	3	0	5	0
Traumatologija	*Traumatology*	**5**	0	0	0	0	0	0	4	0	1	0
Urgentna pedijatrija	*Emergency pediatric*	**1**	0	0	1	0	0	0	0	0	0	0
Uroginekologija	*Urogynecology*	**1**	0	0	0	0	0	0	1	0	0	0
Vaskularna hirurgija	*Vascular surgery*	**20**	1	0	3	4	0	0	5	0	7	0
Virusologija	*Virology*	**1**	0	0	0	0	0	0	0	0	1	0
Zdravstvena ekonomika	*Health economic*	**0**	0	0	0	0	0	0	0	0	0	0
Zdravstvena informatika	*Health informatics*	**0**	0	0	0	0	0	0	0	0	0	0
Zdravstveni menadžment	*Health menagement*	**5**	1	0	0	0	0	0	1	0	3	0
Zdravstveni odgoj-promocija zdravlja	*Health education-promotion*	**0**	0	0	0	0	0	0	0	0	0	0
Ostale navesti	*Other*	**20**	1	0	0	11	0	0	0	0	8	0

Tabela/*Table* 13.

ZDRAVSTVENI RADNICI SA VISOKOM STRUČNOM SPREMOM PO SPECIJALNOSTIMA U FBiH, 2023. / PO STAROSNIM GRUPAMA I SPOLU

Health workers with university education by specialties in the Federation of B&H, 2023/by age groups and sex

Specijalnost	*Field of specialization*	UKUPNO FBiH/ *TOTAL FBiH*	STAROSNE GRUPE/ *Age gropus*											
			Svega		do 34 god.		35-44 god.		45-54 god.		55-64 god.		65 i više godina	
			Muški/*Male*	Ženski/*Female*	Muški/*Male*	Ženski/*Female*	Muški/*Male*	Ženski/*Female*	Muški/*Male*	Ženski/*Female*	Muški/*Male*	Ženski/*Female*	Muški/*Male*	Ženski/*Female*
			DOKTORI MEDICINE/*PHYSICIANS*											
UKUPNO FBiH	***TOTAL FB&H***	**5.401**	**2.012**	**3.389**	**561**	**1.034**	**558**	**917**	**336**	**617**	**512**	**748**	**45**	**73**
Od toga:	***Out of which:***													
Doktori opće medicine	*Physicians (GP)*	**1.014**	358	656	256	498	57	99	22	27	22	28	1	4
Na specijalizaciji	*On specialisation*	**1.021**	357	664	252	444	91	210	13	9	1	1	0	0
Doktori specijalisti	*Specialists*	**3.366**	1.297	2.069	53	92	410	608	301	581	489	719	44	69
OSNOVNE SPECIJALNOSTI	***PRIMARY SPECIALITIES***		1.096	1.820	52	95	370	559	238	501	396	598	40	67
Abdominalna hirurgija	*Abdominal surgery*	**3**	3	**0**	**0**	0	0	0	1	0	2	0	0	0
Anesteziologija, reanimatologija i intenzivna medicina	*Anesthesiology, resuscitation and intensive care medicine*	**165**	49	116	3	17	14	21	12	39	20	39	0	0
Dermatovenerologija	*Dermato-venereology*	**52**	4	48	1	4	1	17	1	12	1	12	0	3
Dječija hirurgija	*Children surgery*	**28**	17	11	0	1	6	4	6	3	5	3	0	0
Endokrinologija i dijabetologija	*Endocrinology &Diabetes*	**3**	1	2	0	1	0	1	0	0	1	0	0	0
Epidemiologija	*Epidemiology*	**48**	18	30	2	0	4	9	2	6	10	14	0	1
Fizikalna medicina i rehabilitacija	*Physical med.&rehabilit.*	**121**	35	86	1	4	6	25	9	11	17	39	2	7
Gastroenterologija	*Gastroenterology*	**3**	2	1	2	0	0	0	0	0	0	1	0	0
Ginekologija i opstetricija	*Ginecology and obstetrics*	**182**	70	112	2	9	16	50	16	25	32	24	4	4
Hematologija	*Hematology*	**3**	1	2	1	0	0	2	0	0	0	0	0	0
Higijena i medicinska ekologija	*Hygiene and Medical Ecology*	**10**	5	5	0	1	2	1	2	2	1	1	0	0
Infektologija	*Infectology*	**52**	15	37	2	1	6	12	2	7	5	17	0	0
Internistička onkologija	*Internal medicine oncology*	**1**	0	1	0	0	0	1	0	0	0	0	0	0
Kardiohirurgija	*Cardio-surgery*	**7**	7	0	1	0	6	0	0	0	0	0	0	0
Kardiologija	*Cardiology*	**8**	6	2	4	0	2	0	0	1	0	1	0	0
Klinička farmakologija sa toksikologijom	*Clinical pharmacology with toxicology*	**12**	2	10	1	0	0	3	0	4	1	3	0	0
Klinička imunologija	*Clinical Immunology*	**5**	3	2	0	0	1	1	1	1	1	0	0	0
Klinička mikrobiologija	*Clinical microbiology*	**31**	4	27	0	1	1	8	2	7	0	10	1	1
Klinička radiologija	*Clinical radiology*	**38**	19	19	7	2	4	7	5	5	3	5	0	0
Maksilofacijalna hirurgija	*Maxillary surgery*	**11**	5	6	0	0	2	1	1	3	1	2	1	0

Tabela/*Table* 13.1.

Specijalnost	*Field of specialization*	**UKUPNO FBiH/** *TOTAL FBiH*	**STAROSNE GRUPE**/*Age gropus*											
			Svega		do 34 god.		35-44 god.		45-54 god.		55-64 god.		65 i više godina	
			Muški/*Male*	**Ženski/*Female***	**Muški/*Male***	**Ženski/*Female***	**Muški/*Male***	**Ženski/*Female***	**Muški/*Male***	**Ženski/*Female***	**Muški/*Male***	**Ženski/*Female***	**Muški/*Male***	**Ženski/*Female***
Medicina rada i sporta	*Occupation medicine and sport*	**46**	13	33	0	1	7	11	1	9	4	9	1	3
Medicinska biohemija	*Medical biochemistry*	**45**	7	38	0	1	4	14	3	13	0	7	0	3
Nefrologija	*Nephrology*	**13**	4	9	0	2	3	6	1	0	0	1	0	0
Neurohirurgija	*Neurosurgery*	**25**	23	2	1	0	10	1	4	0	8	1	0	0
Neurologija	*Neurology*	**75**	21	54	0	2	9	31	5	15	7	4	0	2
Nuklearna medicina	*Nuclear medicine*	**20**	6	14	1	0	2	5	1	6	2	3	0	0
Oftalmologija i optometrija	*Ophtalmology and optometry*	**107**	40	67	2	7	18	20	6	11	13	28	1	1
Onkologija i radioterapija	*Oncology and ratiotherapy*	**23**	3	20	0	0	1	12	0	8	2	0	0	0
Opća hirurgija	*General surgery*	**109**	86	23	6	3	36	16	13	3	29	1	2	0
Opća interna medicina	*General internal medicine*	**205**	97	108	0	2	37	45	27	35	31	25	2	1
Ortopedija	*Orthopedy*	**72**	68	4	7	0	23	0	15	2	23	1	0	1
Otorinolaringologija	*Otorhinolaryngology*	**72**	46	26	1	2	11	12	10	3	22	8	2	1
Patologija	Patology	**40**	10	30	0	3	2	11	5	11	3	5	0	0
Pedijatrija	*Pediatrics*	**197**	30	167	0	9	9	49	9	49	11	50	1	10
Pedijatrijska infektologija	*Pediatric infectology*	**0**	0	0	0	0	0	0	0	0	0	0	0	0
Plastična i rekonstruktivna i estetska hirurgija	*Plastic and reconst. surg.*	**18**	12	6	0	0	4	3	5	1	3	2	0	0
Porodična medicina	*Family Medicine*	**417**	89	328	1	5	21	53	15	88	47	173	5	9
Psihijatrija	*Psychiatry*	**97**	41	56	1	5	14	22	10	14	13	12	3	3
Pulmologija	*Pulmonology*	**74**	25	49	0	0	9	15	4	14	9	17	3	3
Radiodijagnostika	*Radio diagnostics*	**123**	48	75	2	1	22	21	11	36	9	14	4	3
Radioterapija i onkologija	*Radiotherapy and oncology*	**10**	1	9	0	2	0	5	1	1	0	1	0	0
Reumatologija	*Rheumatology*	**0**	0	0	0	0	0	0	0	0	0	0	0	0
Socijalna medicina, organizacija i ekonomika zdravstva	*Social medicine with the org.&econ. of health care*	**11**	3	8	0	0	1	2	0	2	2	3	0	1
Sudska medicina	*Forensic medicine*	**0**	0	0	0	0	0	0	0	0	0	0	0	0
Torakalna hirurgija	*Thoracic surgery*	**1**	1	0	0	0	0	0	0	0	1	0	0	0
Transfuzijska medicina	*Transfusiology*	**27**	3	24	0	4	1	6	0	7	2	5	0	2
Urgentna medicina	*Emergency*	**141**	69	72	1	3	30	28	12	21	24	18	2	2
Urologija	*Urology*	**56**	51	5	2	0	17	1	14	4	16	0	2	0
Vaskularna hirurgija	*Vascular surgery*	**4**	4	0	0	0	2	0	1	0	1	0	0	0
Ostale navesti	*Other*	**105**	29	76	0	2	6	7	5	22	14	39	4	6

Tabela/*Table* 13.2.

ZDRAVSTVENI RADNICI SA VISOKOM STRUČNOM SPREMOM PREMA SPECIJALNOSTIMA U FBiH, 2023. /STAROSNIM GRUPAMA I SPOLU

Health workers with university degree by specialization, age groups and sex in the Federation of B&H, 2023

Subspecijalnosti	*Subspecialities*	UKUPNO FBiH/ *TOTAL FBiH*	STAROSNE GRUPE/*Age gropus*											
			Svega		do 34 god.		35-44 god.		45-54 god.		55-64 god.		65 i više god.	
			Muški/*Male*	Ženski/*Female*	Muški/*Male*	Ženski/*Female*	Muški/*Male*	Ženski/*Female*	Muški/*Male*	Ženski/*Female*	Muški/*Male*	Ženski/*Female*	Muški/*Male*	Ženski/*Female*
SUBSPECIJALNOSTI	***SUBSPECIALITIES***	**450**	**200**	**250**	**0**	**0**	**37**	**46**	**65**	**80**	**94**	**124**	**4**	**0**
Abdominalna hirurgija	*Abdominal surgery*	**34**	29	5	**0**	0	3	2	4	3	21	0	1	0
Angiologija	*Angiology*	**4**	1	3	0	0	0	0	0	0	1	3	0	0
Audiologija	*Audiology*	**3**	1	2	0	0	0	0	0	1	1	1	0	0
Cerebrovaskularna hirurgija	*Cerebrovaskular surgery*	**1**	0	1	0	0	0	0	0	0	0	1	0	0
Bolesti ovisnosti	*Addiction diseases*	**4**	4	0	0	0	0	0	3	0	1	0	0	0
Dermatohistopatologija	*Dermatohistopathology*	**1**	0	1	0	0	0	0	0	0	0	1	0	0
Dermatološka onkologija	*Dermatologic oncology*	**1**	0	1	0	0	0	0	0	0	0	1	0	0
Dječija i adolescentna psihijatrija i psihoterapija	*Child and adolescent pshychiatry and psychotherapy*	**5**	1	4	0	0	0	1	0	0	1	3	0	0
Dječija neurologija	*Child Neurology*	**3**	1	2	0	0	0	0	0	0	1	2	0	0
Dječija anestezija i reanimacija	*Child anesthesiology with resuscitation*	**1**	0	1	0	0	0	1	0	0	0	0	0	0
Endokrinologija i dijabetologija	*Endocrinology &Diabetes*	**26**	6	20	0	0	2	4	1	6	3	10	0	0
Fonijatrija	*Phoniatrics*	**2**	0	2	0	0	0	0	0	2	0	0	0	0
Forenzička psihijatrija	*Forensic psychiatry*	**0**	0	0	0	0	0	0	0	0	0	0	0	0
Fetalna medicina i opstetericija	*Fetal medicine and obstetrics*	**20**	8	12	0	0	0	2	3	3	5	7	0	0
Ginekološka onkologija	*Gynecological oncology*	**9**	5	4	0	0	1	3	0	0	4	1	0	0
Gastroenterohepatologija	*Gastroenterohepathology*	**26**	14	12	0	0	4	2	7	4	3	6	0	0
Hematologija	*Hematology*	**18**	7	11	0	0	1	1	5	7	1	3	0	0
Higijena ishrane sa dijetetikom	*Nutrition hygiene with dietetics*	**0**	0	0	0	0	0	0	0	0	0	0	0	0
Hirurgija baze lobanje	*Skull base surgery*	**2**	2	0	0	0	0	0	0	0	2	0	0	0
Humana reprodukcija	*Human reproduction*	**5**	4	1	0	0	0	0	2	1	2	0	0	0
Imunohematologija	*Immunohematology*	**1**	0	1	0	0	0	0	0	0	0	1	0	0
Intenzivna medicina	*Intensive care medicine*	**18**	10	8	0	0	4	0	3	2	3	6	0	0
Kardiohirurgija	*Cardio-surgery*	**2**	1	1	0	0	0	0	1	0	0	1	0	0
Kardiologija	*Cardiology*	**56**	28	28	0	0	8	9	13	8	7	11	0	0
Klinička farmakologija	*Clinical pharmacology*	**0**	0	0	0	0	0	0	0	0	0	0	0	0
Klinička imunologija i alergologija	*Clinical Immunology and Allergology*	**9**	2	7	0	0	1	2	0	3	1	2	0	0
Klinička psihijatrija	*Clinical psychiatry*	**0**	0	0	0	0	0	0	0	0	0	0	0	0
Koagulacija, hemostaza i terapija	*Coagulation, hemostasis and therapy*	**0**	0	0	0	0	0	0	0	0	0	0	0	0

Tabela/*Table* 13.3.

Specijalnost	*Field of specialization*	UKUPNO FBiH/ *TOTAL FBiH*	STAROSNE GRUPE/*Age gropus*											
			Svega		do 34 god.		35-44 god.		45-54 god.		55-64 god.		65 i više god.	
			Muški/*Male*	Ženski/*Female*	Muški/*Male*	Ženski/*Female*	Muški/*Male*	Ženski/*Female*	Muški/*Male*	Ženski/*Female*	Muški/*Male*	Ženski/*Female*	Muški/*Male*	Ženski/*Female*
Medicinska genetika	*Medical genetics*	**1**	0	1	0	0	0	0	0	0	0	1	0	0
Medicinska mikologija	*Medical Mycology*	**1**	0	1	0	0	0	0	0	0	0	1	0	0
Medicinska onkologija	*Medical oncology*	**17**	8	9	0	0	3	2	2	6	3	1	0	0
Mikrobiologija u transfuzijskoj medicini	*Microbiology in transfusiology*	**1**	0	1	0	0	0	0	0	1	0	0	0	0
Nefrologija	*Nephrology*	**25**	7	18	0	0	0	5	3	9	2	4	2	0
Neonatologija	*Neonatology*	**14**	0	14	0	0	0	2	0	4	0	8	0	0
Neuropedijatrija	*Neuropediatrics*	**9**	2	7	0	0	0	1	1	1	1	5	0	0
Parazitologija	*Parazitology*	**1**	0	1	0	0	0	0	0	0	0	1	0	0
Pedijatrijska endokrinologija i dijabetologija	*Pediatric endocrinology and diabetes*	**4**	0	4	0	0	0	1	0	0	0	3	0	0
Pedijatrijska gastroenterohepatologija	*Pediatric gastroenetrology*	**3**	0	3	0	0	0	1	0	0	0	2	0	0
Pedijatrijska hematologija i onkologija	*Pediatric hematology and oncology*	**5**	1	4	0	0	1	0	0	1	0	3	0	0
Pedijatrijska imunologija i reumatologija	*Pediatric immunology and rheumatology*	**3**	0	3	0	0	0	0	0	3	0	0	0	0
Pedijatrijska kardiologija	*Pediatric Cardiology*	**11**	1	10	0	0	1	1	0	3	0	6	0	0
Pedijatrijska nefrologija	*Pediatric nefrology*	**7**	1	6	0	0	0	2	1	1	0	3	0	0
Pedijatrijska pulmologija	*Pediatric pulmology*	**7**	1	6	0	0	0	0	0	2	1	4	0	0
Pedijatrijska infektologija	*Pediatric infectology*	**0**	0	0	0	0	0	0	0	0	0	0	0	0
Plastična hirurgija glave i vrata	*Head and neck plastic surgery*	**3**	3	0	0	0	0	0	1	0	2	0	0	0
Preparativna transfuzijska medicina	*Preparative transfusian medicine*	**0**	0	0	0	0	0	0	0	0	0	0	0	0
Profesionalna patologija i toksikologija	*Occupational pathology and toxicology*	**0**	0	0	0	0	0	0	0	0	0	0	0	0
Psihoterapija	*Psychotherapy*	**9**	4	5	0	0	0	0	2	1	2	4	0	0
Reumatologija	*Rheumatology*	**10**	3	7	0	0	1	0	0	4	2	3	0	0
Saradna psihijatrija i psihosomatika	*Collaborative psychiatiy and psychosomatics*	**0**	0	0	0	0	0	0	0	0	0	0	0	0
Socijalna psihijatrija-Mentalno zdravlje u zajednici	*Social psychiatry-Mental Health in the Community*	**3**	2	1	0	0	1	0	0	0	1	1	0	0
Školska higijena	*School hygiene*	**0**	0	0	0	0	0	0	0	0	0	0	0	0
Torakalna hirurgija	*Thoracic surgery*	**12**	10	2	0	0	1	0	3	1	6	1	0	0
Traumatologija	*Traumatology*	**5**	1	4	0	0	0	3	0	1	1	0	0	0
Urgentna pedijatrija	*Emergency pediatric*	**1**	0	1	0	0	0	0	0	0	0	1	0	0
Uroginekologija	*Urogynecology*	**1**	1	0	0	0	1	0	0	0	0	0	0	0
Vaskularna hirurgija	*Vascular surgery*	**20**	19	1	0	0	3	0	9	0	7	1	0	0
Virusologija	*Virology*	**1**	0	1	0	0	0	0	0	0	0	1	0	0
Zdravstvena ekonomika	*Health economic*	**0**	0	0	0	0	0	0	0	0	0	0	0	0
Zdravstvena informatika	*Health informatics*	**0**	0	0	0	0	0	0	0	0	0	0	0	0
Zdravstveni menadžment	*Health menagement*	**5**	2	3	0	0	0	0	0	0	2	3	0	0
Zdravstveni odgoj-promocija zdravlja	*Health education-promotion*	**0**	0	0	0	0	0	0	0	0	0	0	0	0
Ostale navesti	*Other*	**20**	10	10	0	0	1	1	1	2	7	7	1	0

Tabela/*Table* 14.

ZDRAVSTVENI I NEZDRAVSTVENI RADNICI ZAPOSLENI U ZDRAVSTVENIM USTANOVAMA U FBiH, 2023. /PREMA SPECIJALNOSTI, STEPENU STRUČNE SPREME I PROFILU/PREGLED PO KANTONIMA

Health and other workers employed in health institutions in the Federation of B&H, 2023/ according to specialty, degree of professional education and profile/survey by cantons

Specijalnost	*Field of specialization*	UKUPNO FBiH/ *TOTAL FBiH*	Unsko-sanski	Posavski	Tuzlanski	Zeničko-dobojski	Bosansko-podrinjski	Srednjobosansnki	Hercegovačko-neretvanski	Zapadnohercegovački	Kanton Sarajevo	Kanton 10
DOKTORI STOMATOLOGIJE/*DENTISTS*												
UKUPNO FBiH	***TOTAL FB&H***	**574**	**38**	**6**	**77**	**46**	**10**	**53**	**58**	**15**	**250**	**21**
Od toga:	***Out of which:***											
Doktori stomatologije	*Dentists*	**318**	25	6	53	23	8	37	38	15	98	15
Doktori stomatologije na specijalizaciji	*On specialisation*	**15**	4	0	4	0	0	3	4	0	0	0
Specijalisti	*Specialists*	**241**	9	0	20	23	2	13	16	0	152	6
Grane specijalnosti	***Field of specialization***											
Stomatološka protetika	*Stomatology prosthetics*	**43**	3	0	2	4	0	1	2	0	31	0
Oralna medicina i parodontologija	*Oral medicine and paradontology*	**22**	1	0	2	2	0	1	0	0	14	2
Dentalna patologija i endodoncija	*Dental pathology and endodontics*	**40**	1	0	1	3	0	1	0	0	34	0
Oralna hirurgija	*Oral surgery*	**27**	0	0	6	2	1	3	2	0	12	1
Preventivna i dječija stomatologija	*Preventive children dent.*	**60**	1	0	4	7	0	2	7	0	39	0
Maksilofacijalna hirurgija	*Maxillary surgery*	**15**	1	0	0	0	0	0	1	0	13	0
Ortodoncija	*Ortodontics*	**33**	2	0	5	5	1	5	4	0	8	3
Socijalna medicina, organizacija i ekonomika zdravstva	*Social medicine with the org.&econ. of health care*	**1**	0	0	0	0	0	0	0	0	1	0
MAGISTRI FARMACIJE/*PHARMACISTS WITH MASTERS DEGREE*												
UKUPNO FBiH	***TOTAL FB&H***	**431**	**21**	**4**	**79**	**44**	**5**	**8**	**28**	**1**	**240**	**1**
Od toga:	***Out of which:***											
Magistri farmacije	*Pharmacists*	**340**	20	4	70	40	4	5	10	1	185	1
Magistri farmacije na specijalizaciji	*On specialisation*	**20**	0	0	1	1	0	1	8	0	9	0
Specijalisti	*Pharmacists specialists*	**71**	1	0	8	3	1	2	10	0	46	0
Grane specijalnosti	***Field of specialization***											
Farmaceutska informatika i farmakoekonomika	*Pharmaceutical informatics and pharmacoeconomics*	**3**	0	0	0	0	0	0	0	0	3	0
Farmaceutska tehnologija	*Pharmaceutical technol.*	**7**	0	0	1	0	0	0	0	0	6	0
Farmakognozija	*Pharmacognosy*	**1**	0	0	0	0	0	0	0	0	1	0
Ispitivanje i kontrola lijekova	*Test and control drugs*	**9**	0	0	1	1	0	0	2	0	5	0
Klinička farmacija	*Clinical pharmacology*	**14**	0	0	3	1	0	0	1	0	9	0
Medicinska biohemija i laboratorijska dijagnostika	*Medical biochemistry and laboratory diagnostics*	**35**	1	0	3	1	1	2	7	0	20	0
Toksikološka hemija	*Toxicological chemistry*	**2**	0	0	0	0	0	0	0	0	2	0

Tabela/*Table* **14.1.**

Specijalnost	*Field of specialization*	**UKUPNO FBiH/** *TOTAL FBiH*	**Unsko-sanski**	**Posavski**	**Tuzlanski**	**Zeničko-dobojski**	**Bosansko-podrinjski**	**Srednjobosansnki**	**Hercegovačko-neretvanski**	**Zapadnohercegovački**	**Kanton Sarajevo**	**Kanton 10**
	Zdravstveni saradnici sa VSS/*Health associates with university degree*											
UKUPNO FBiH	***TOTAL FB&H***	**485**	23	5	97	82	4	34	87	9	132	12
Visoka sprema	*University degree*	**456**	23	3	96	82	4	17	83	9	128	11
Na specijalizaciji	*On specialisation*	**3**	0	0	0	0	0	0	3	0	0	0
Specijalisti	*Specialists*	**26**	0	2	1	0	0	17	1	0	4	1
	Zdravstveni saradnici/*Health associates*											
Psiholog	*Psychologist*	**128**	10	1	21	24	1	8	23	2	35	3
I ciklus VSS	*I cycle degree*	**76**	6	0	19	15	1	7	1	0	26	1
II ciklus VSS	*II cycle degree*	**52**	4	1	2	9	0	1	22	2	9	2
Socijalni radnik	*Social workers*	**68**	4	2	6	6	1	7	12	2	26	2
I ciklus VSS	*I cycle degree*	**44**	3	1	6	3	1	2	1	1	25	1
II ciklus VSS	*II cycle degree*	**24**	1	1	0	3	0	5	11	1	1	1
Defektolog	*Defectologist*	**65**	2	0	31	3	0	2	3	1	20	3
I ciklus VSS	*I cycle degree*	**51**	1	0	31	2	0	1	0	1	15	0
II ciklus VSS	*II cycle degree*	**14**	1	0	0	1	0	1	3	0	5	3
Ostali zdravstveni saradnici - ukupno	*Other health associate-total*	**224**	7	2	39	49	2	17	49	4	51	4
Grane specijalnosti	***Field of specialization***											
Grane specijalnosti-ostali	*Other-total*											

Tabela/*Table* 15.

ZDRAVSTVENI I NEZDRAVSTVENI RADNICI ZAPOSLENI U ZDRAVSTVENIM USTANOVAMA U FBiH, 2023./PREMA SPECIJALNOSTI, STEPENU STRUČNE SPREME, PROFILU, SPOLU I STAROSNIM GRUPAMA

Health and other workers employed in health institutions in the Federation of B&H, 2023/ according to specialty, degree of professional education, profile, sex and age groups

Specijalnost	*Field of specialization*	UKUPNO FBiH/ TOTAL FBiH	STAROSNE GRUPE/*Age gropus*											
			Svega		do 34 god.		35-44 god.		45-54 god.		55-64 god.		65 i više godina	
			Muški/*Male*	Ženski/*Female*	Muški/*Male*	Ženski/*Female*	Muški/*Male*	Ženski/*Female*	Muški/*Male*	Ženski/*Female*	Muški/*Male*	Ženski/*Female*	Muški/*Male*	Ženski/*Female*
DOKTORI STOMATOLOGIJE/*DENTISTS*														
UKUPNO FBiH	***TOTAL FB&H***	**574**	**194**	**380**	**33**	**54**	**54**	**115**	**60**	**141**	**42**	**68**	**5**	**2**
Od toga:	***Out of which:***													
Doktori stomatologije	*Dentists*	**318**	115	203	28	46	33	74	30	56	21	25	3	2
Doktori stomatologije na specijalizaciji	*On specialisation*	**15**	3	12	0	2	3	5	0	5	0	0	0	0
Specijalisti	*Specialists*	**241**	76	165	5	6	18	36	30	80	21	43	2	0
Grane specijalnosti	***Field of specialisation***													
Stomatološka protetika	*Stomatology prosthetics*	**43**	17	26	0	0	3	2	9	14	4	10	1	0
Oralna medicina i parodontologija	*Oral medicine and paradontology*	**22**	8	14	0	1	2	6	4	6	2	1	0	0
Dentalna patologija i endodoncija	*Dental pathology and endodontics*	**40**	8	32	5	3	1	9	1	18	1	2	0	0
Oralna hirurgija	*Oral surgery*	**27**	13	14	0	0	3	7	7	4	3	3	0	0
Preventivna i dječija stomatologija	*Preventive children dent.*	**60**	10	50	0	2	5	6	2	25	3	17	0	0
Maksilofacijalna hirurgija	*Maxillary surgery*	**15**	9	6	0	0	0	0	3	4	6	2	0	0
Ortodoncija	*Ortodontics*	**33**	10	23	0	0	3	7	4	9	2	7	1	0
Socijalna medicina, organizacija i ekonomika zdravstva	*Social medicine with the org.&econ. of health care*	**1**	0	1	0	0	0	0	0	0	0	1	0	0
MAGISTRI FARMACIJE/*PHARMACISTS WITH MASTERS DEGREE*														
UKUPNO FBiH	***TOTAL FB&H***	**431**	**47**	**384**	**18**	**112**	**17**	**102**	**5**	**87**	**5**	**80**	**2**	**3**
Od toga:	***Out of which:***													
Magistri farmacije	*Pharmacists*	**340**	35	305	14	94	11	74	3	68	5	66	2	3
Magistri farmacije na specijalizaciji	*On specialisation*	**20**	4	16	3	8	0	8	1	0	0	0	0	0
Specijalisti	*Pharmacists specialists*	**71**	8	63	1	10	6	20	1	19	0	14	0	0
Grane specijalnosti	***Field of specialization***													
Farmaceutska informatika i farmakoekonomika	*Pharmaceutical informatics and pharmacoeconomics*	**3**	0	3	0	0	0	0	0	3	0	0	0	0
Farmaceutska tehnologija	*Pharmaceutical technol.*	**7**	0	7	0	3	0	0	0	2	0	2	0	0
Farmakognozija	*Pharmacognosy*	**1**	0	1	0	0	0	0	0	1	0	0	0	0
Ispitivanje i kontrola lijekova	*Test and control drugs*	**9**	3	6	0	0	2	2	1	3	0	1	0	0
Klinička farmacija	*Clinical pharmacology*	**14**	2	12	0	3	2	4	0	3	0	2	0	0
Medicinska biohemija i laboratorijska dijagnostika	*Medical biochemistry and laboratory diagnostics*	**35**	3	32	1	4	2	14	0	7	0	7	0	0
Toksikološka hemija	*Toxicological chemistry*	**2**	0	2	0	0	0	0	0	0	0	2	0	0

Tabela/*Table* 15.1.

Specijalnost	*Field of specialization*	UKUPNO FBiH/ *TOTAL FBiH*	STAROSNE GRUPE/*Age gropus*											
			Svega		do 34 god.		35-44 god.		45-54 god.		55-64 god.		65 i više godina	
			Muški/*Male*	Ženski/*Female*	Muški/*Male*	Ženski/*Female*	Muški/*Male*	Ženski/*Female*	Muški/*Male*	Ženski/*Female*	Muški/*Male*	Ženski/*Female*	Muški/*Male*	Ženski/*Female*
Zdravstveni saradnici sa VSS/*Health associates with university degree*														
UKUPNO FBiH	***TOTAL FB&H***	**485**	**111**	**374**	**15**	**102**	**44**	**159**	**35**	**87**	**16**	**24**	**1**	**2**
Visoka sprema	*University degree*	**456**	103	353	15	98	44	151	29	81	14	23	1	0
Na specijalizaciji	*On specialisation*	**3**	0	3	0	1	0	2	0	0	0	0	0	0
Specijalisti	*Specialists*	**26**	8	18	0	3	0	6	6	6	2	1	0	2
Zdravstveni saradnici/*Health associate*														
Psiholog	*Psychologist*	**128**	24	104	3	27	10	51	8	21	3	5	0	0
I ciklus VSS	*I cycle degree*	**76**	21	55	3	12	10	28	7	15	1	0	0	0
II ciklus VSS	*II cycle degree*	**52**	3	49	0	15	0	23	1	6	2	5	0	0
Socijalni radnik	*Social workers*	**68**	12	56	1	12	5	28	4	10	2	6	0	0
I ciklus VSS	*I cycle degree*	**44**	7	37	0	4	3	19	2	8	2	6	0	0
II ciklus VSS	*II cycle degree*	**24**	5	19	1	8	2	9	2	2	0	0	0	0
Defektolog	*Defectologist*	**65**	10	55	1	10	4	16	3	28	2	1	0	0
I ciklus VSS	*I cycle degree*	**51**	7	44	1	7	2	12	2	25	2	0	0	0
II ciklus VSS	*II cycle degree*	**14**	3	11	0	3	2	4	1	3	0	1	0	0
Ostali zdravstveni saradnici - ukupno	*Other health associate - total*	**224**	65	159	10	53	25	64	20	28	9	12	1	2
Grane specijalnosti	***Field of specialization***													
Grane specijalnosti-ostali	*Other-total*													

Tabela/*Table* 16.

ZDRAVSTVENI RADNICI SA VISOKOM, VIŠOM I SREDNJOM STRUČNOM SPREMOM PREMA PROFILU-SMJERU U FBiH, 2023. /PREGLED PO KANTONIMA

Health workers with university, high and secondary education by type-profession in the Federation of B&H, 2023/survey by cantons

Profil, smjer	*Type, profession*	UKUPNO FBiH/ *TOTAL FBiH*	Unsko-sanski	Posavski	Tuzlanski	Zeničko-dobojski	Bosansko-podrinjski	Srednjobosansnki	Hercegovačko-neretvanski	Zapadnohercegovački	Kanton Sarajevo	Kanton 10
Zdravstveni radnici sa VSS, VŠS, SSS stručnom spremom /*Health workers with university, high and secondary education*												
ZDRAVSTVENI RADNICI-UKUPNO	***HEALTH WORKERS-TOTAL***	**13.970**	**1.060**	**251**	**2.683**	**2.030**	**190**	**998**	**2.390**	**245**	**3.783**	**340**
Od toga:	***Out of which:***											
VSS	*Total with university degree*	**1.804**	153	38	496	169	22	127	156	66	492	85
VŠS	*Total with higher education-junior college*	**1.085**	127	22	66	259	4	81	313	17	175	21
SSS	*Total with higher school*	**11.081**	780	191	2.121	1.602	164	790	1.921	162	3.116	234
	Zdravstveni radnici sa VSS/*Health workers with university degree*											
Medicinske sestre/tehničari	***Nurses***	**877**	83	17	245	76	4	41	76	35	250	50
I ciklus VSS	*I cycle degree*	**644**	82	14	220	69	4	26	52	22	142	13
II ciklus VSS i diplomirane medicinske sestre/tehničari	*II cycle degree*	**233**	1	3	25	7	0	15	24	13	108	37
Ginekološko-akušerska sestra/primaljskog smjera	*Obstetric nurses*	**29**	0	1	1	3	0	4	1	1	9	9
I ciklus VSS	*I cycle degree*	**25**	0	1	1	3	0	4	1	1	6	8
II ciklus VSS	*II cycle degree*	**4**	0	0	0	0	0	0	0	0	3	1
Inžinjeri medicinske laboratorijske dijagnostike	*Bsc engineer of medical laboratory diagnostics*	**175**	13	5	43	23	8	22	14	1	41	5
I ciklus VSS	*I cycle degree*	**128**	13	4	37	21	8	12	6	1	23	3
II ciklus VSS	*II cycle degree*	**47**	0	1	6	2	0	10	8	0	18	2
Sanitarni inžinjeri	*Bacc.Sanitary technician*	**143**	30	2	23	21	2	26	12	9	15	3
I ciklus VSS	*I cycle degree*	**111**	30	2	21	20	1	16	5	3	12	1
II ciklus VSS	*II cycle degree*	**32**	0	0	2	1	1	10	7	6	3	2
Fizioterapeuti	*Graduate physiotherapist*	**130**	13	2	22	13	2	9	22	12	29	6
I ciklus VSS	*I cycle degree*	**106**	11	2	20	13	2	8	13	9	26	2
II ciklus VSS	*II cycle degree*	**24**	2	0	2	0	0	1	9	3	3	4
Inžinjeri medicinske radiologije	*Bsc engineer of medical radiology*	**330**	12	2	61	33	6	21	31	8	148	8
I ciklus VSS	*I cycle degree*	**297**	12	2	52	31	6	17	21	5	143	8
II ciklus VSS	*II cycle degree*	**33**	0	0	9	2	0	4	10	3	5	0
Ostali	*Other*	**120**	2	9	101	0	0	4	0	0	0	4

Tabela/*Table* 16.1.

Profil, smjer	*Type, profession*	UKUPNO FBiH/ *TOTAL FBiH*	Unsko-sanski	Posavski	Tuzlanski	Zeničko-dobojski	Bosansko-podrinjski	Srednjobosansnki	Hercegovačko-neretvanski	Zapadnohercegovački	Kanton Sarajevo	Kanton 10
Zdravstveni radnici sa VŠS/*Health workers with higher education*												
ZDRAVSTVENI RADNICI SA VIŠOM STRUČNOM SPREMOM	*Health workers with higher education*	**1.085**	127	22	66	259	4	81	313	17	175	21
Viša medicinska sestra/ tehničar	*Nurses with higher education-junior*	**640**	94	10	34	198	2	40	159	1	98	4
Viši laboratorijski tehničar	*Laboratory technicians with higher education*	**102**	5	1	10	15	0	15	20	4	29	3
Viši sanitarno-ekološki tehničar	*Sanitary-environmental technicians with higher education*	**27**	7	0	5	4	0	5	1	2	3	0
Viši fizioterapeutski tehničar	*Psysiotherapeutical technicians with higher education*	**145**	8	5	14	12	1	6	59	6	26	8
Viši radiološki tehničar	*Radiological technicians with higher education*	**165**	13	5	3	30	1	14	70	4	19	6
Ostali	*Other*	**6**	0	1	0	0	0	1	4	0	0	0
Zdravstveni radnici sa SSS/*Health workers with secondary education*												
ZDRAVSTVENI RADNICI SA SREDNJOM STRUČNOM SPREMOM	*Health workers with secondary education*	**11.081**	780	191	2121	1602	164	790	1921	162	3116	234
Medicinska sestra/ tehničar	*Nurses/general course*	**7.652**	531	102	1479	1277	104	635	1530	105	1709	180
Pedijatrijska sestra	*Pediatric nurse*	**412**	6	4	87	12	7	4	14	2	268	8
Psiho-gerijatrijska sestra	*Psychogeriatric nurses*	**44**	0	0	3	0	0	0	0	0	41	0
Ginekološko-akušerska sestra/primaljskog smjera	*Obstetric nurses*	**640**	71	7	138	49	8	21	106	12	220	8
Laboratorijski tehničar	*Laboratory technicians*	**800**	70	16	126	103	19	48	151	22	231	14
Sanitarno-ekološki tehničar	*Sanitary-environmental technicians*	**122**	4	0	32	12	4	6	14	0	48	2
Fizioterapeutski tehničar	*Psysiotherapeutical technician*	**414**	28	1	93	51	4	47	21	1	167	1
Stomatološka sestra	*Dental nurse*	**384**	14	2	72	38	8	12	41	8	178	11
Zubni tehničar	*Dental technicians*	**173**	13	3	14	18	3	8	22	11	74	7
Farmaceutski tehničar	*Pharmaceutival technicians*	**342**	28	4	59	37	6	5	21	0	180	2
Ostali	*Other*	**98**	15	52	18	5	1	4	1	1	0	1

Tabela/*Table* 17.

ZDRAVSTVENI RADNICI SA VISOKOM, VIŠOM I SREDNJOM STRUČNOM SPREMOM PREMA PROFILU-SMJERU, STAROSNIM GRUPAMA I SPOLU U FBiH, 2023.

Health workers with university, high and secondary education by type-profession, age groups and sex in the Federation of B&H, 2023

Osnovne specijalnosti	*Field of specialization*	UKUPNO FBiH/ *TOTAL FBiH*	STAROSNE GRUPE/Age groups											
			Svega		do 34 god.		35-44 god.		45-54 god.		55-64 god.		65 i više god.	
			Muški/*Male*	Ženski/*Female*	Muški/*Male*	Ženski/*Female*	Muški/*Male*	Ženski/*Female*	Muški/*Male*	Ženski/*Female*	Muški/*Male*	Ženski/*Female*	Muški/*Male*	Ženski/*Female*
Zdravstveni radnici sa VSS, VŠS, SSS stručnom spremom/*Health workers with university, high and secondary education*														
ZDRAVSTVENI RADNICI-UKUPNO	***HEALTH WORKERS-TOTAL***	**13.970**	**3.412**	**10.558**	**1.136**	**2.395**	**1.094**	**2.897**	**585**	**2.706**	**565**	**2.543**	**32**	**17**
Od toga:	***Out of which:***													
VSS	*Total with university degree*	**1.804**	540	1.264	144	253	209	398	111	424	75	189	1	0
VŠS	*Total with higher education-junior college*	**1.085**	282	803	60	143	91	227	68	247	58	185	5	1
SSS	*Total with higher school*	**11.081**	2.590	8.491	932	1.999	794	2.272	406	2.035	432	2.169	26	16
Zdravstveni radnici sa VSS/*Health workers with university degree*														
Medicinske sestre/ tehničari	***Nurses***	**877**	173	704	35	99	66	202	38	279	34	124	0	0
I ciklus VSS	*I cycle degree*	**644**	132	512	27	82	50	144	29	193	26	93	0	0
II ciklus VSS i diplomirane medicinske sestre/tehničari	*II cycle degree*	**233**	41	192	8	17	16	58	9	86	8	31	0	0
Ginekološko-akušerska sestra/primaljskog smjera	*Obstetric nurses*	**29**	0	29	0	12	0	9	0	8	0	0	0	0
I ciklus VSS	*I cycle degree*	**25**	0	25	0	12	0	6	0	7	0	0	0	0
II ciklus VSS	*II cycle degree*	**4**	0	4	0	0	0	3	0	1	0	0	0	0
Inžinjeri medicinske laboratorijske dijagnostike	*Bsc engineer of medical laboratory diagnostics*	**175**	43	132	12	40	15	42	12	37	4	13	0	0
I ciklus VSS	*I cycle degree*	**128**	31	97	11	27	10	33	8	26	2	11	0	0
II ciklus VSS	*II cycle degree*	**47**	12	35	1	13	5	9	4	11	2	2	0	0
Sanitarni inžinjeri	*Bacc.Sanitary technician*	**143**	68	75	26	33	22	28	13	9	6	5	1	0
I ciklus VSS	*I cycle degree*	**111**	52	59	18	27	17	21	12	6	4	5	1	0
II ciklus VSS	*II cycle degree*	**32**	16	16	8	6	5	7	1	3	2	0	0	0
Fizioterapeuti	*Graduate physiotherapist*	**130**	53	77	14	17	26	29	8	24	5	7	0	0
I ciklus VSS	*I cycle degree*	**106**	45	61	10	12	23	22	8	22	4	5	0	0
II ciklus VSS	*II cycle degree*	**24**	8	16	4	5	3	7	0	2	1	2	0	0
Inžinjeri medicinske radiologije	*Bsc engineer of medical radiology*	**330**	177	153	57	49	70	54	27	30	23	20	0	0
I ciklus VSS	*I cycle degree*	**297**	160	137	52	45	66	47	22	29	20	16	0	0
II ciklus VSS	*II cycle degree*	**33**	17	16	5	4	4	7	5	1	3	4	0	0
Ostali	*Other*	**120**	28	92	0	3	10	31	15	37	3	21	0	0

Tabela/*Table* **17.1.**

Osnovne specijalnosti	*Field of specialization*	UKUPNO FBiH/ *TOTAL FBiH*	STAROSNE GRUPE/*Age groups*											
			Svega		do 34 god.		35-44 god.		45-54 god.		55-64 god.		65 i više god.	
			Muški/*Male*	Ženski/*Female*	Muški/*Male*	Ženski/*Female*	Muški/*Male*	Ženski/*Female*	Muški/*Male*	Ženski/*Female*	Muški/*Male*	Ženski/*Female*	Muški/*Male*	Ženski/*Female*
Zdravstveni radnici sa VŠS/*Health workers with high education*														
ZDRAVSTVENI RADNICI SA VIŠOM STRUČNOM SPREMOM	*Health workers with higher education*	**1.085**	**282**	**803**	**60**	**143**	**91**	**227**	**68**	**247**	**58**	**185**	**5**	**1**
Viša medicinska sestra/tehničar	*Nurses with higher education-junior*	**640**	116	524	19	71	42	160	33	172	22	120	0	1
Viši laboratorijski tehničar	*Laboratory technicians with higher education*	**102**	15	87	2	19	5	15	5	28	3	25	0	0
Viši sanitarno-ekološki tehničar	*Sanitary-environmental technicians with higher education*	**27**	11	16	0	2	2	3	3	5	4	6	2	0
Viši fizioterapeutski tehničar	*Psysiotherapeutical technicians with higher education*	**145**	48	97	9	24	21	29	9	29	7	15	2	0
Viši radiološki tehničar	*Radiological technicians with higher education*	**165**	90	75	29	23	21	20	17	13	22	19	1	0
Ostali	*Other*	**6**	2	4	1	4	0	0	1	0	0	0	0	0
Zdravstveni radnici sa SSS/*Health workers with secondary education*														
ZDRAVSTVENI RADNICI SA SREDNJOM STRUČNOM SPREMOM	*Health workers with secondary education*	**11.081**	**2.590**	**8.491**	**932**	**1.999**	**794**	**2.272**	**406**	**2.035**	**432**	**2.169**	**26**	**16**
Medicinska sestra/ tehničar	*Nurses/general course*	**7.652**	1.973	5.679	797	1.581	544	1.450	276	1.242	336	1.394	20	12
Pedijatrijska sestra	*Pediatric nurse*	**412**	12	400	7	72	3	181	1	77	1	70	0	0
Psiho-gerijatrijska sestra	*Psychogeriatric nurses*	**44**	21	23	10	10	11	11	0	2	0	0	0	0
Ginekološko-akušerska sestra/ primaljskog smjera	*Obstetric nurses*	**640**	8	632	3	104	3	172	1	102	1	251	0	3
Laboratorijski tehničar	*Laboratory technicians*	**800**	170	630	36	102	62	175	37	191	33	162	2	0
Sanitarno-ekološki tehničar	*Sanitary-environmental technicians*	**122**	46	76	10	5	12	19	3	12	19	39	2	1
Fizioterapeutski tehničar	*Psysiotherapeutical technician*	**414**	195	219	32	25	110	74	45	109	8	11	0	0
Stomatološka sestra	*Dental nurse*	**384**	25	359	10	39	7	86	6	126	2	108	0	0
Zubni tehničar	*Dental technicians*	**173**	58	115	10	17	20	29	16	42	11	27	1	0
Farmaceutski tehničar	*Pharmaceutival technicians*	**342**	42	300	13	43	13	70	9	112	7	75	0	0
Ostali	*Other*	**98**	40	58	4	1	9	5	12	20	14	32	1	0

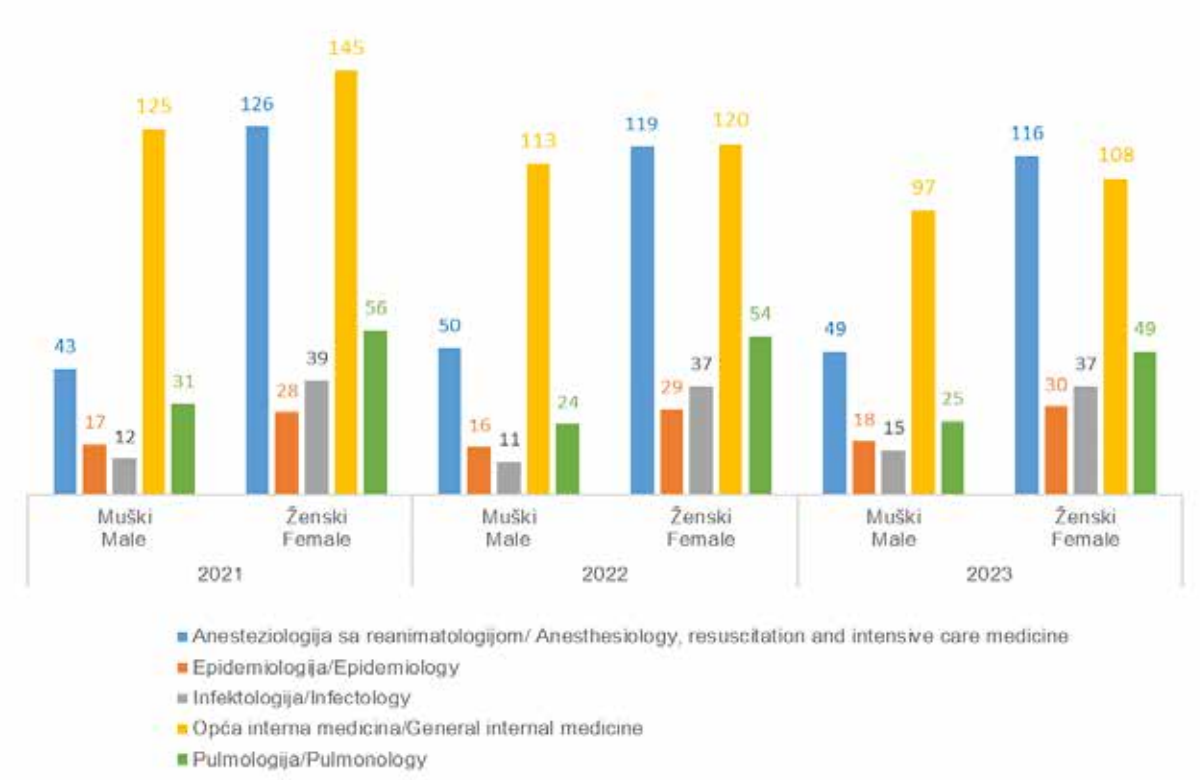

Grafikon 11. Zdravstveni radnici sa visokom stručnom spremom po specijalnostima i spolu u FBiH, 2021. - 2023. (Anesteziologija sa reanimatologijom, Epidemiologija, Infektologija, Interna medicina, Pulmologija)
Graph 11. Health workers with university degree, by specialization and sex, in the Federation of B&H, 2021-2023 (Anaesthesiology and recucsitation, Epidemiology, Infectology, Internal medicine, Pulmology)

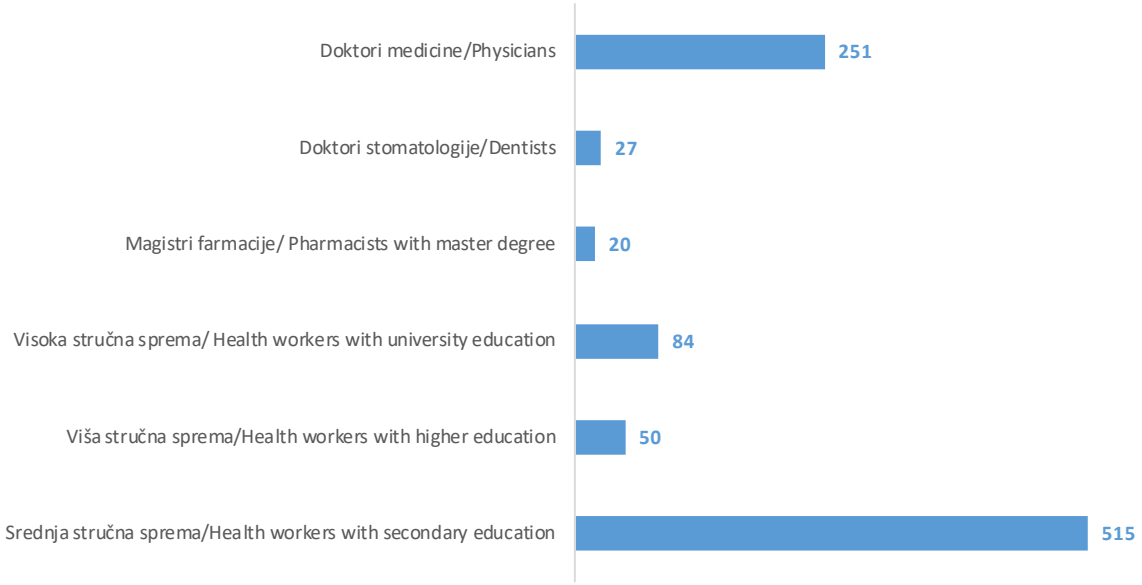

Grafikon 12. Zdravstveni radnici zaposleni u zdravstvenim ustanovama u FBiH, 2023. (stopa na 100.000)
Graph 12. Health workers employed in healthcare institutions in the Federation of B&H, 2023 (rate per 100,000)

Tabela/*Table* 18.

ZDRAVSTVENI I DRUGI RADNICI ZAPOSLENI U ZAVODIMA ZA JAVNO ZDRAVSTVO U FBiH, 2023.

Health and other workers employed in the Institute of Public Health of the Federation of B&H, 2023

ZAVODI ZA JAVNO ZDRAVSTVO/ *Public health institutes*	**UKUPNO zaposleni/** *TOTAL employees*	**Ukupno zdravstvenih radnika/** *Total health workers*	**Dr.medicine i dr.stomatologije/** *Physicians and dentists*	**Od toga- specijalisti/** *Of which- Specialists*	**Specijalista epidemiologije/** *Epidemiology*	**Specijalista socijalne medicine sa organizacija-cijom zdravstvene zaštite/** *Social medicine with org.&econ.of health care*	**Higijena i zdravstvena ekologija/** *Hygiene and medical ecology*	**Ostali specijalisti/** *Other specialists*	**Zdravstveni tehničari (VŠS i SSS)/** *Nurses/ technicians high and secondary education*	**Zdravstveni radnici sa završenom VSS /** *Health workers with university educatio*	**Ostali zdravstveni radnici/** *Other health workers*	**UKUPNO ostali/** *Total other employers*	**Zdravstveni saradnici/** *Health associates*	**Administrativno i tehničko osoblje/** *Administrative and techinal staff*
FEDERACIJA BIH *FEDERATION OF B&H*	**567**	**348**	**83**	**68**	**25**	**18**	**11**	**14**	**180**	**80**	**5**	**219**	**87**	**132**
Zavod za javno zdravstvo FBiH	114	44	18	14	2	6	3	3	14	11	1	70	36	34
Zavod za javno zdravstvo Unsko-sanskog kantona	44	28	5	3	1	0	1	1	17	6	0	16	3	13
Zavod za javno zdravstvo Posavskog kantona	17	8	2	2	2	0	0	0	3	2	1	9	1	8
Zavod za javno zdravstvo Tuzlanskog kantona	61	39	12	9	2	3	2	2	16	11		22	7	15
Institut za zdravlje i sigurnost hrane, Zeničko-dobojskog kantona	126	81	12	11	4	3	1	3	55	14	0	45	28	17
Zavod za javno zdravstvo Bosansko-podrinjskog kantona	10	7	1	1	1	0	0	0	3	2	1	3	2	1
Zavod za javno zdravstvo Srednjobosanskog kantona	40	25	7	5	1	1	1	2	5	11	2	15	5	10
Zavod za javno zdravstvo Hercegovačko-neretvanskog kantona	30	20	3	3	1	1	1	0	12	5		10	1	9
Zavod za javno zdravstvo Zapadnohercegovačkog kantona	11	6	1	1	1	0	0	0	1	4		5	0	5
Zavod za javno zdravstvo Kantona Sarajevo	104	84	21	18	9	4	2	3	50	13	0	20	2	18
Zavod za javno zdravstvo Kantona 10	10	6	1	1	1	0	0	0	4	1	0	4	2	2

Tabela/*Table* 19.

SPECIJALISTI JAVNOZDRAVSTVENIH DISCIPLINA U FBiH, 2023. /PREMA STAROSNIM GRUPAMA I SPOLU

Specialists in public health disciplines in the Federation of B&H, 2023/by age groups and sex

Specijalnosti/*Field of specialization*	**STAROSNE GRUPE/*Age gropus***											
	Svega/*Total*		do 34 god.		35-44 god.		45-54 god.		55-64 god.		65 i više godina	
	Muški/*Male*	**Ženski/*Female***	**Muški/*Male***	**Ženski/*Female***	**Muški/*Male***	**Ženski/*Female***	**Muški/*Male***	**Ženski/*Female***	**Muški/*Male***	**Ženski/*Female***	**Muški/*Male***	**Ženski/*Female***
Specijalista epidemiologije/*Epidemiology*	**9**	**16**	1	0	2	5	3	4	3	6	0	1
Specijalista socijalne medicine sa organizacijacijom zdravstvene zaštite/*Social medicine with org.&econ.of health care*	**5**	**13**	0	0	2	2	0	4	2	7	1	0
Higijena i zdravstvena ekologija/*Hygiene and medical ecology*	**4**	**7**	0	2	1	0	2	2	0	3	1	0
UKUPNO/TOTAL	**18**	**36**	**1**	**2**	**5**	**7**	**5**	**10**	**5**	**16**	**2**	**1**

IV. PRIMARNA ZDRAVSTVENA ZAŠTITA

Primary Health Care

IV. PRIMARNA ZDRAVSTVENA ZAŠTITA

Primarna zdravstvena zaštita ostvaruje se kroz rad 80 domova zdravlja sa područnim ambulantama u FBiH u 2023. godini. Djelatnost Primarne zdravstvene zaštite obavljalo je 1.855 doktora medicine, od čega 1.404 specijalista, i 3.302 zdravstvenih tehničara. Specijalistički kadar većinom čine specijalisti obiteljske medicine 980 ili 69,8%.

Prikazan je rad Službe za zdravstvenu zaštitu Predškolske djece, Školske djece, Hitne medicinske pomoći, Centara za mentalno zdravlje, Službe za reproduktivno zdravlje žena, Polivalentne patronaže, Medicine rada i Stomatološke djelatnosti u FBiH u 2023. godini.

Služba obiteljske medicine obavlja svoju djelatnost na svim kantonima FBiH. U Službi obiteljske medicine u FBiH zaposleno je 1.046 doktora medicine ili 49/100.000 stanovnika.

U toku 2023. godine registrovano je prosječno 5.640 posjeta /1 doktora medicine u primarnoj zdravstvenoj zaštiti.

Najviše zastupljena oboljenja u PZZ su Oboljenja respiratornog sistema (J00-J99) sa stopom oboljevanja 2.361/10.000 stanovnika. Prikazana su hronična nezarazna oboljenja /Maligne neoplazme, Diabetes mellitus, Mentalni poremećaji, Oboljenja kardiovaskularnog sistema, Oboljenja koštano mišićnog sistema sa stopom oboljevanja/morbiditeta.

IV. Primary Health Care

Primary health care is provided through the operation of 80 health centers with regional clinics in the Federation of Bosnia and Herzegovina in 2023. Primary health care was performed by 1,855 medical doctors, of which 1,404 were specialists, and 3,302 health technicians. The specialist staff consists mostly of Family Medicine specialists 980 or 69,8%.

The work of the Service for Health Protection of Preschool Children, School Children, Emergency Medical Aid, Centers for Mental Health, Service for Women's Reproductive Health, Polyvalent Patronage, Occupational Medicine and Dental Services in the Federation of Bosnia and Herzegovina in 2023 is presented.

The family medicine service performs its activities in all cantons of the Federation of Bosnia and Herzegovina. 1,046 doctors of medicine or 49/100,000 inhabitants are employed in the Family Medicine Service at the Federation of Bosnia and Herzegovina.

In the course of 2023. an average of 5,640 visits/1 medical doctors in primary health care were registered.

The most prevalent diseases in PHC are Diseases of the respiratory system (J00-J99) with an incidence rate of 2,361/10,000 inhabitants. Chronic non-communicable diseases/Malignant neoplasms, Diabetes mellitus, Mental disorders, Diseases of the cardiovascular system, Diseases of the musculoskeletal system with the rate of disease/morbidity are presented.

Tabela/*Table* 20.

PRIMARNA ZDRAVSTVENA ZAŠTITA U FBiH, 2021. - 2023.

Primary health care in the Federation of B&H, 2021-2023

		2021	2022	2023
	Zdravstveni radnici/djelatnici *Health workers*			
Doktori medicine-ukupno	*Physicians-total*	1.819	1.846	1.855
Specijalisti	*Specialists*	1.422	1.449	1.404
Medicinske sestre/ tehničari	*Nurses and technicians*	3.402	3.329	3.302
	Posjeti-pregledi *Visits-examinations*			
Prva posjete	*First visit*	1.867.968	2.011.601	1.997.286
Ponovna posjeta	*Second visits*	6.326.176	6.770.511	739.224
Kućne posjete doktora medicine	*Home visits of physicians*	135.248	145.323	125.581

Tabela/*Table* 20.1.

PRIMARNA ZDRAVSTVENA ZAŠTITA U FBiH 2023. /PREGLED PO KANTONIMA

Primary health care in the Federation of B&H, 2023/survey by cantons

Službe/*Services*	**Zdravstveni radnici/djelatnici** *Health workers*			**Posjete-pregledi** *Visits examinations*		
	Doktori medicine *Physicians*	**Specijalisti** *Specialists*	**Medicinske sestre-tehničari/** *Nurses and technicians*	**Broj posjeta kod doktora/** *No.of visits to physicians*	**Prva posjeta** *First visits*	**Kućne posjete doktora medicine** *Home visits of physicians*
FEDERACIJA BIH *FEDERATION OF B&H*	**1.855**	**1.404**	**3.302**	**10.463.123**	**1.997.286**	**125.581**
Unsko-sanski	136	104	286	704.403	156.901	4.378
Posavski	24	18	54	119.285	44.513	3.692
Tuzlanski	490	381	775	2.511.417	539.817	22.171
Zeničko-dobojski	303	245	599	1.927.392	288.495	12.653
Bosansko-podrinjski	43	20	83	197.514	46.934	1.436
Srednjobosanski	158	121	313	797.514	124.855	17.323
Hercegovačko-neretvanski	231	165	425	885.842	181.050	21.558
Zapadnohercegovački	62	42	110	378.894	63.040	5.873
Kanton Sarajevo	360	277	527	2.729.980	527.432	34.326
Kanton 10	48	31	130	210.882	24.249	2.171

** Zbir primarne zdravstvene zaštite čine obrasci: Izvještaj o radu porodične medicine, Izvještaj o radu službe zdravlja predškolske djece, Izvještaj o radu službe zaštite školske djece ,Izvještaj o radu službe medicine rada, Izvještaj o radu u hitnoj medicinskoj pomoći, Izvještaj o radu službe za zaštitu reproduktivnog zdravlja žena, Izvještaj o radu centara za mentalno zdravlje u zajednici, Izvještaj o radu polivalentnih-patronažnih sestara*

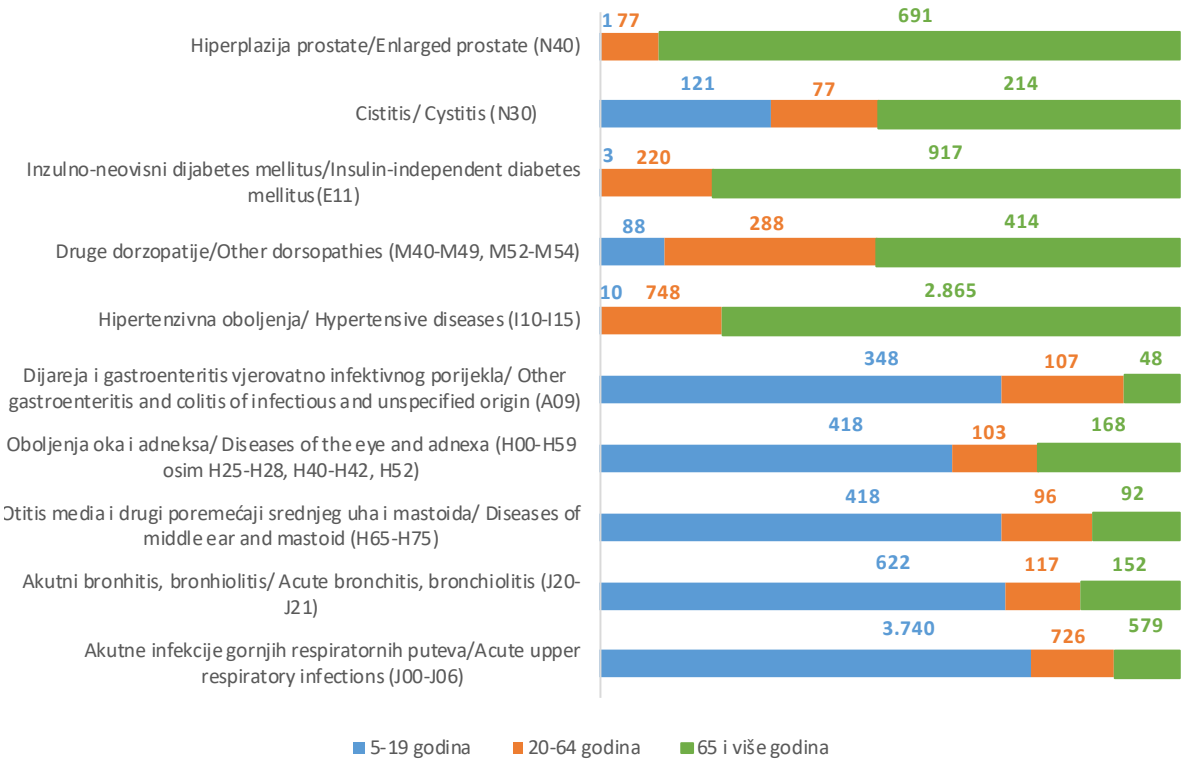

Grafikon 13. Vodeće bolesti i stanja registrovana u PZZ prema starosnim grupama u FBiH za muški spol, 2023. (stopa na 10.000 st.)

Graph 13. Leading diseases and conditions registered in PHC by age groups in the Federation of B&H for male, 2023 (rate per 10.000)

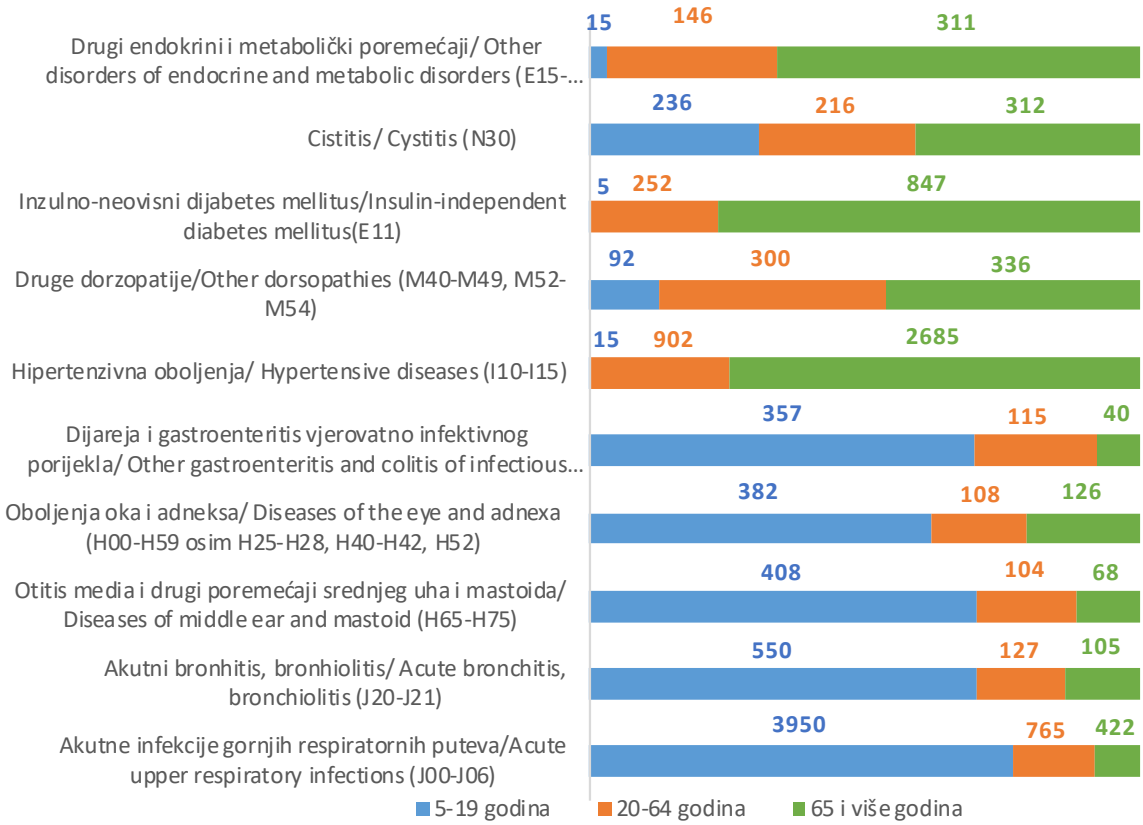

Grafikon 14. Vodeće bolesti i stanja registrovana u PZZ prema starosnim grupama u FBiH za ženski spol, 2023. (stopa na 10.000 st.)

Graph 14. Leading diseases and conditions registered in PHC by age groups in the Federation of B&H for female, 2023 (rate per 10.000)

Tabela/*Table* 21.

SLUŽBA PORODIČNE/OBITELJSKE MEDICINE U FBiH, 2021. - 2023.

Family medicine services in the Federation of B&H, 2021-2023

		2021	*2022*	*2023*
	Zdravstveni radnici/djelatnici *Health workers*			
Doktori medicine-ukupno	Psysicians-total	1.004	1.045	1.046
Specijalisti	Specialists	959	994	980
Medicinske sestre/tehničari	Nurses and technicians	1.799	1.710	1.560
	Posjeti-pregledi *Visits-examinations*			
Prva posjete	First visit	1.353.770	1.415.558	1.391.090
Ponovna posjeta	Second visits	5.732.442	6.028.712	6.626.952
Kućne posjete doktora medicine	Home visits of physicians	42.255	51.771	25.061

Tabela/*Table* 21.1.

SLUŽBA PORODIČNE/OBITELJSKE MEDICINE U FBiH, 2023. /PREGLED PO KANTONIMA

Family medicine services in the Federation of B&H, 2023/survey by cantons

Kantoni/*Cantons*	**Zdravstveni radnici/djelatnici** *Health workers*			**Posjete-pregledi** *Visits examinations*		
	Doktori medicine Physicians	**Specijalisti** *Specialists*	**Medicinske sestre-tehničari/** *Nurses and technicians*	**Broj posjeta kod doktora/** *No.of visits to physicians*	**Prva posjeta** *First visits*	**Kućne posjete doktora medicine** *Home visits of physicians*
FEDERACIJA BIH *FEDERATION OF B&H*	**1.046**	**980**	**1.560**	**8.018.042**	**1.391.090**	**25.061**
Unsko-sanski	70	68	133	466.799	104.851	970
Posavski	18	18	34	94.925	42.518	2.701
Tuzlanski	301	282	469	1.899.167	376.975	5.234
Zeničko-dobojski	167	161	253	1.456.845	209.806	1.811
Bosansko-podrinjski	18	16	37	160.542	32.947	778
Srednjobosanski	92	85	123	580.469	83.635	2.142
Hercegovačko-neretvanski	136	126	213	714.253	149.488	6.780
Zapadnohercegovački	33	33	49	280.524	44.790	247
Kanton Sarajevo	191	172	208	2.209.058	329.228	3.624
Kanton 10	20	19	41	155.460	16.852	774

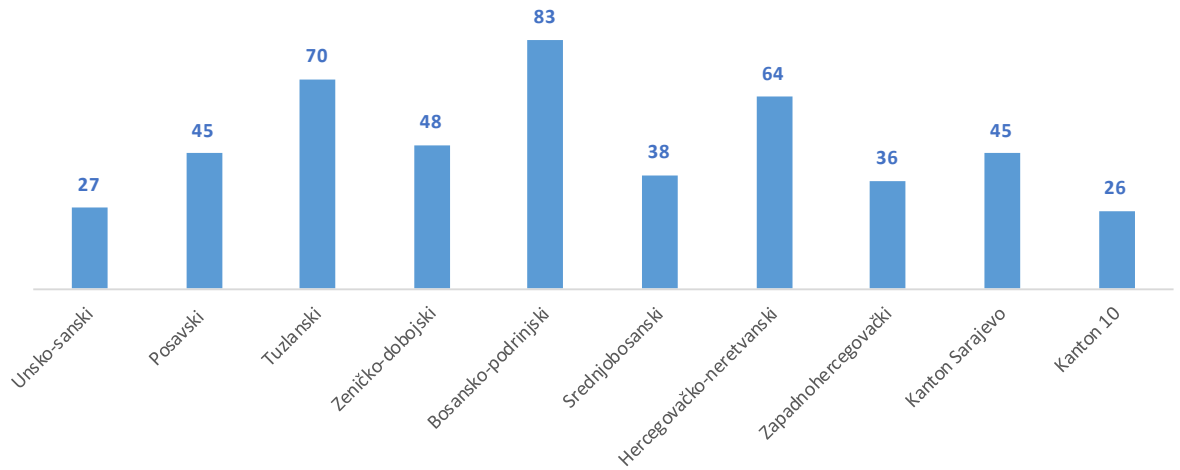

Grafikon 15. Doktori medicine zaposleni u Službi obiteljske/porodične medicine u FBiH, 2023. /pregled po kantonima, stopa na 100.000

Graph 15. Physicians employed in the Family medicine service in the Federation of B&H, 2023/ by cantons, rate per 100.000)

Tabela/*Table* 22.

SLUŽBA ZA ZDRAVSTVENU ZAŠTITU PREDŠKOLSKE DJECE U FBiH, 2021.-2023.

Preschool Health Service in the Federation of B&H, 2021-2023

		2021	2022	2023
	Zdravstveni radnici/djelatnici *Health workers*			
Doktori medicine-ukupno	*Physicians-total*	154	152	154
Specijalisti	*Specialists*	118	117	115
Medicinske sestre/tehničari	*Nurses and technicians*	279	264	278
	Posjeti-pregledi *Visits-examinations*			
Prva posjeta	*First visit*	265.555	275.329	257.043
Ponovna posjeta	*Second visits*	212.104	295.210	275.484
Sistematski pregled	*Systematic check-ups*	109.620	114.269	117.239
Kontrolni pregled	*Control check-ups*	29.412	32.381	32.706
	Preventivni rad *Prevention activity*			
FEDERACIJA BIH *FEDERATION OF B&H*		**109.620**	**114.269**	**117.239**
Sistematski pregledi dojenčeta u savjetovalištu	*Systematic check-ups to infant in counseling center*	46.143	46.583	47.903
Sistematski pregledi djeteta 1-3 godine u savjetovalištu	*Systematic check-ups children 1-3 years in counseling center*	20.903	20.129	21.550
Sistematski pregledi djeteta 4-6 godina u savjetovalištu	*Systematic check-ups children 4-6 years in counseling center*	15.168	16.320	17.612
Sistematski pregled djece 1-6 godina zbog upisa u predškolsku ustanovu-vrtić	*Systematic check-ups children 1-6 years due to enrollment in preschool/ kindergarten*	13.985	17.522	16.927
Sistematski pregled djece kod upisa u školu	*Systematic check-ups children due to enrollment in the school*	13.421	13.715	13.247
FEDERACIJA BIH/ *FEDERATION OF B&H*		**29.412**	**32.381**	**32.706**
Kontrolni pregled dojenčeta nakon sistematskoga pregleda	*Control check-up of the infant after systematic check-up*	16.663	19.438	18.311
Kontrolni pregled djeteta 1-3 godine nakon sistematskoga pregleda	*Control check-up children 1-3 years after systematic check-up*	7.879	7.995	8.778
Kontrolni pregled djeteta 4-6 godina nakon sistematskoga pregleda	*Control check-up children 4-6 years after systematic check-up*	4.870	4.948	5.617

Tabela/*Table* 22.1.

SLUŽBA ZA ZDRAVSTVENU ZAŠTITU PREDŠKOLSKE DJECE U FBiH, 2023. /PREGLED PO KANTONIMA

Preschool Health Service in the Federation of B&H, 2023/survey by cantons

Kantoni/*Cantons*	**Zdravstveni radnici/djelatnici** *Health workers*			**Posjete-pregledi** *Visits examinations*		
	Doktori medicine *Physicians*	**Specijalistii** *Specialists*	**Medicinske sestre-tehničari/** *Nurses and technicians*	**Broj posjeta kod doktora/** *No.of visits to physicians*	**Prva posjeta** *First visits*	**Ponovna posjeta/** *Repeat visits*
FEDERACIJA BIH/ *FEDERATION OF B&H*	**154**	**115**	**278**	**532.527**	**257.043**	**275.484**
Unsko-sanski	13	9	22	39.507	19.525	19.982
Posavski	1	0	1	639	551	88
Tuzlanski	34	25	49	110.443	70.483	39.960
Zeničko-dobojski	27	16	45	113.215	35.624	77.591
Bosansko-podrinjski	5	1	9	9.359	6.621	2.738
Srednjobosanski	10	8	19	32.601	13.033	19.568
Hercegovačko-neretvanski	26	20	38	46.243	20.336	25.907
Zapadnohercegovački	5	5	9	27.617	5.841	21.776
Kanton Sarajevo	28	28	68	145.323	82.501	62.822
Kanton 10	5	3	18	7.580	2.528	5.052

Tabela/*Table* 23.

SLUŽBA ZA ZDRAVSTVENU ZAŠTITU ŠKOLSKE DJECE U FBiH, 2021. - 2023.

School Health Service in the Federation of B&H, 2021-2023

		2021	2022	2023
	Zdravstveni radnici/djelatnici *Health workers*			
Doktori medicine-ukupno	*Physicians-total*	49	53	54
Specijalisti	*Specialists*	38	41	32
Medicinske sestre/tehničari	*Nurses and technicians*	102	111	119
	Posjeti-pregledi *Visits-examinations*			
Prva posjeta	*First visit*	109.418	158.512	180.222
Ponovna posjeta	*Second visits*	148.147	181.106	217.389
Sistematski pregled	*Systematic check-ups*	9.046	18.076	19.571
	Preventivni rad *Prevention activity*			
FEDERACIJA BIH *FEDERATION OF B&H*		**9.046**	**18.076**	**19.571**
Sistematski pregled djece u 2. razredu osnovne škole	*Systematic check-up children at 2st grade of primary school*	2.898	3.170	5.011
Sistematski pregled djece u 4. razredu osnovne škole	*Systematic check-up children at 4st grade of primary school*	637	3.075	3.505
Sistematski pregled djece u 6. razredu osnovne škole	*Systematic check-up children at 6st grade of primary school*	1.497	2.382	2.700
Sistematski pregled djece u 8. razredu osnovne škole	*Systematic check-up children at 8st grade of primary school*	3.957	7.201	7.189
Sistematski pregled djece u 1. razredu srednje škole	*Systematic check-up children at 1st grade highschool*	30	252	512
Sistematski pregled djece u 3. razredu srednje škole	*Systematic check-up children at 3st grade highschool*	27	1.996	654

Tabela /*Table* 23.1.

SLUŽBA ZA ZDRAVSTVENU ZAŠTITU ŠKOLSKE DJECE U FBiH, 2023. /PREGLED PO KANTONIMA

School Health Service in the Federation of B&H, 2023/survey by cantons

Kantoni/*Cantons*	**Zdravstveni radnici/djelatnici** *Health workers*			**Posjete-pregledi** *Visits examinations*		
	Doktori medicine *Physicians*	**Specijalisti** *Specialists*	**Medicinske sestre-tehničari/** *Nurses and technicians*	**Broj posjeta kod doktora/** *No.of visits to physicians*	**Prva posjeta** *First visits*	**Ponovna posjeta/** *Repeat visits*
FEDERACIJA BIH/ *FEDERATION OF B&H*	**54**	**32**	**119**	**397.611**	**180.222**	**217.389**
Unsko-sanski	3	1	8	28.110	15.051	13.059
Posavski	0	0	2	76	76	0
Tuzlanski	8	4	18	121.733	55.037	66.696
Zeničko-dobojski	10	9	12	17.027	7.588	9.439
Bosansko-podrinjski	7	0	13	10.069	5.566	4.503
Srednjobosanski	13	11	23	43.794	16.655	27.139
Hercegovačko-neretvanski	...	...	...	...	...	...
Zapadnohercegovački	4	2	5	19.169	7.412	11.757
Kanton Sarajevo	9	5	32	151.427	70.938	80.489
Kanton 10	0	0	6	6.206	1.899	4.307

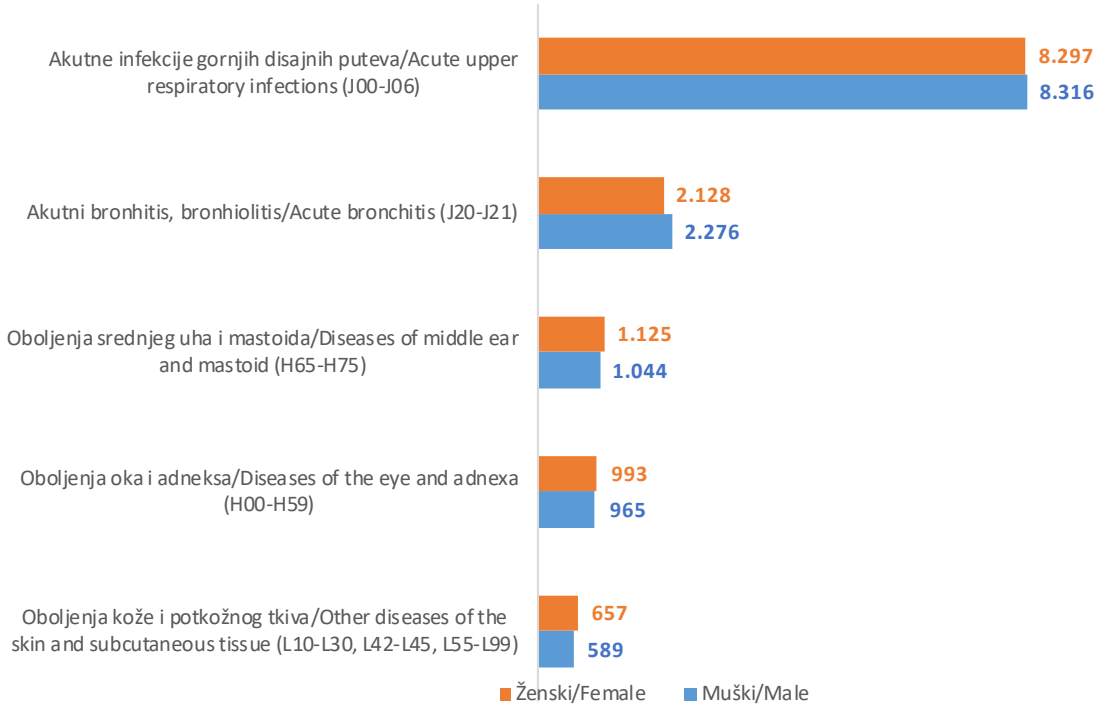

Grafikon 16. Vodeće bolesti i stanja registrovana u Službi za zdravstvenu zaštitu predškolske djece po spolu u FBiH, 2023. (stopa na 10.000)

Graph 16. Leading diseases and conditions registered in Preschool Health service by sex in the Fedaration of B&H, 2023 (rate per 10.000)

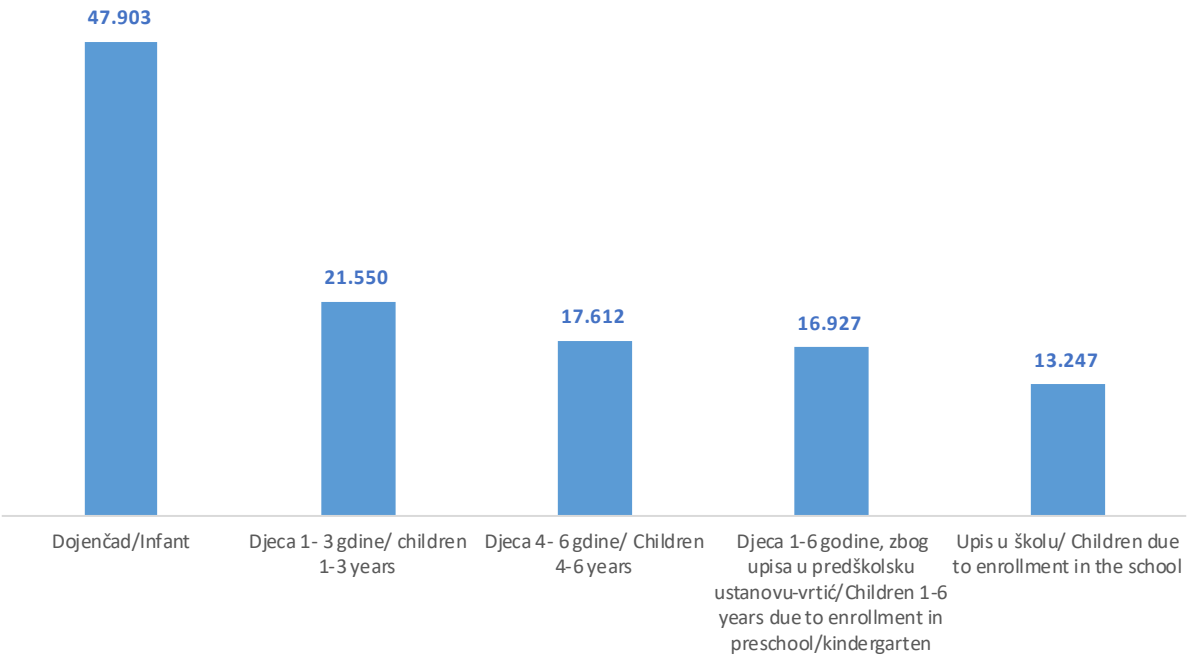

Grafikon 17. Sistematski pregledi u Službi za zdravstvenu zaštitu predškolske djece u FBiH, 2023.

Graph 17. Systematic check-ups in Preschool health service in the Federation of B&H, 2023

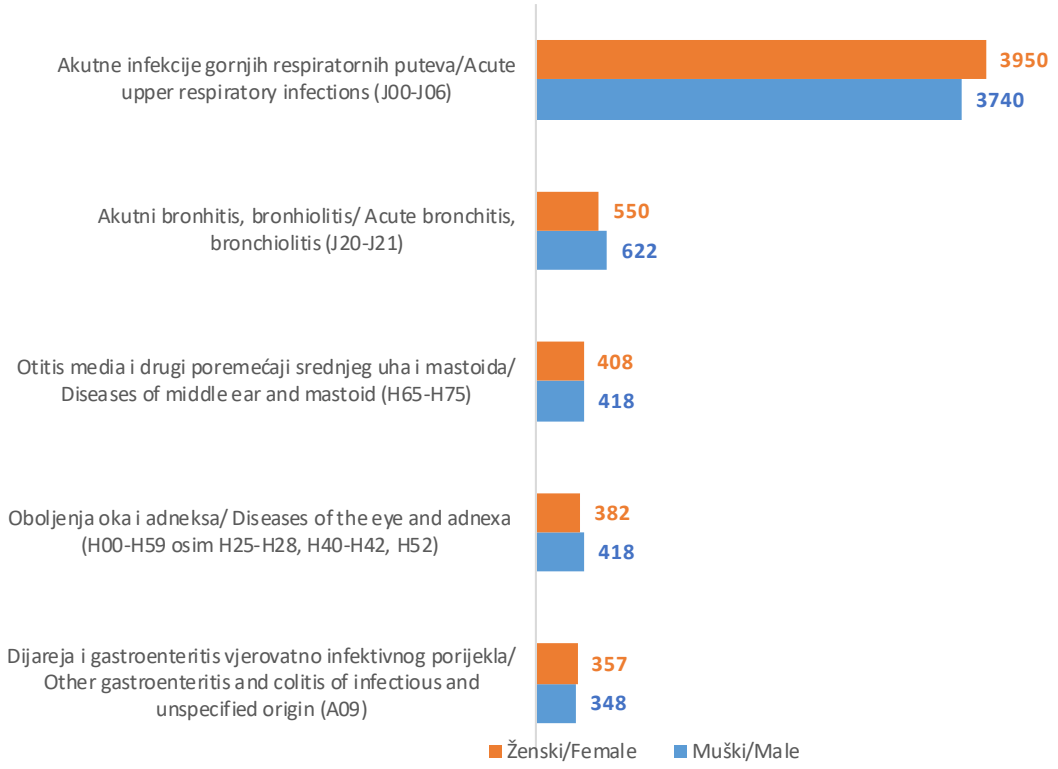

Grafikon 18. Vodeće bolesti i stanja registrovana u Službi za zdravstvenu zaštitu školske djece po spolu u FBiH, 2023. (stopa na 10.000)

Graph 18. Leading diseases and conditions registered in School Health service by sex in the Fedaration of B&H, 2023 (rate per 10.000)

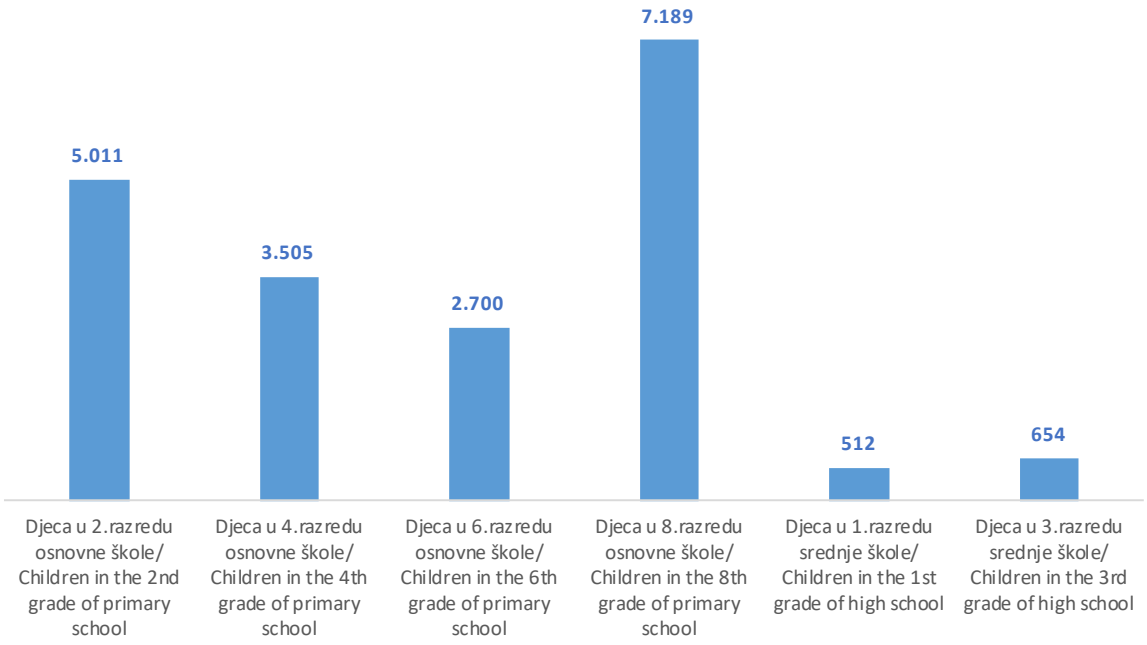

Grafikon 19. Sistematski pregledi u Službi za zdravstvenu zaštitu školske djece u FBiH, 2023.

Graph 19. Systematic check-ups in School health service in the Federation of B&H, 2023

Tabela/*Table* 24.

SLUŽBA HITNE MEDICINSKE POMOĆI U FBiH, 2023. /PREGLED PO KANTONIMA

Emergency medical service in the Federation of B&H, 2023/survey by cantons

SLUŽBA HITNE MEDICINSKE POMOĆI	*Emergency medical service*	Unsko-sanski	Posavski	Tuzlanski	Zeničko-dobojski	Bosansko-podrinjski	Srednjobosanski	Hercegovačko-neretvanski	Zapadnohercegovački	Kanton Sarajevo	Kanton 10	FEDERACIJA BIH/ *Federation of B&H*
					Zdravstveni radnici/djelatnici *Health workers*							
Doktori medicine-ukupno	*Physicians-total*	28	2	98	54	10	27	44	16	84	17	380
Specijalisti	*Specialists*	8	0	31	25	1	4	4	0	37	5	115
Medicinske sestre-tehničari	*Nurses and technicians total*	80	9	162	115	19	96	94	33	161	52	821
					Posjeti-pregledi *Visits - examinations*							
Kod doktora	*At the physicians*	119.336	20.000	284.931	227.986	8.759	111.797	101.458	37.140	138.157	24.049	1.073.613
Ostalim zdravstvenim radnicima	*Other health workers*	174.684	25.975	523.621	299.059	37.320	238.610	87.271	35.857	138.157	21.717	1.582.271
Intervencija na terenu-u kući	*Field interventions, in the house*	3.372	973	16.868	10.828	658	15.109	14.737	5.613	30.394	1.390	99.942
Intervencija na terenu-na javnom mjestu	*Field interventions, in a public place*	1.838	795	3.123	2.325	99	1.114	2.653	2.447	7.632	494	22.520
Hitni medicinski prevoz	*Emergency medical transport*	4.196	1.502	8.543	5.497	281	3.865	5.221	4.182	16.154	1.095	50.536
Hitni medicinski prevoz, uključujući hitnu medicinsku pomoć	*Emergency medical transport including emergency medical care*	3.702	2.685	6.934	6.813	215	4.844	5.048	2.488	16.154	713	49.596
					Vozila i oprema *Vehicles and equipment*							
Vozila za hitnu medicinsku pomoć	*Ambulances*	26	6	54	33	5	15	32	16	30	13	230
Vozila za hitni medicinski prevoz	*Vehicles for emergency medical transport*	37	2	24	20	6	24	14	12	6	5	150
UKV sistemi	*USW sistems*	0	3	13	1	0	5	3	0	40	2	67

Tabela/*Table* 25.

CENTRI ZA MENTALNO ZDRAVLJE U ZAJEDNICI U FBiH, 2023. / PREGLED PO KANTONIMA

Community mental health care in the Federation of B&H, 2023/survey by cantons

CENTRI ZA MENTALNO ZDRAVLJE U ZAJEDNICI	*Community mental health care*	Unsko-sanski	Posavski	Tuzlanski	Zeničko-dobojski	Bosansko-podrinjski	Srednjobosanski	Hercegovačko-neretvanski	Zapadnohercegovački	Kanton Sarajevo	Kanton 10	FEDERACIJA BIH/ *Federation of B&H*
		Zdravstveni radnici/djelatnici *Health workers*										
Doktori medicine-UKUPNO	*Physicians -TOTAL*	8	2	8	14	1	3	5	1	8	1	**51**
Od toga specijalisti neuropsihijatrije	*Out of which specialists of neuropsychiatry*	7	0	5	10	0	2	1	0	4	0	**29**
Od toga specijalisti psihijatrije	*Out of which specialists of psychiatry*	1	2	2	4	1	1	4	1	4	1	**21**
Ostali	*Others*	0	0	1	0	0	0	0	0	0	0	**1**
Medicinske sestre-tehničari-UKUPNO	*Nurses and technicians-TOTAL*	17	4	23	38	2	11	15	3	24	3	**140**
I ciklus VSS	*I cycle degree*	7	2	3	2	0	2	5	2	9	0	**32**
II ciklus VSS	*II cycle degree*	0	0	0	0	0	0	0	1	2	2	**5**
Medicinske sestre/ tehničari sa višom stručnom spremom	*Nurses and technicians with higher education-junior college*	0	0	3	6	0	2	0	0	0	0	**11**
Medicinske sestre-tehničari sa srednjom stručnom spremom	*Nurses and technicians with high school*	10	2	17	30	2	7	10	0	13	1	**92**
Ostali	*Others*	2	0	0	0	0	0	0	0	0	0	**2**
Okupacioni terapeuti-UKUPNO	*Occupational therapists-TOTAL*	2	2	2	5	0	2	1	0	1	0	**15**
I ciklus VSS	*I cycle degree*	2	2	2	4	0	2	1	0	0	0	**13**
II ciklus VSS	*II cycle degree*	0	0	0	0	0	0	0	0	0	0	**0**
VŠS VI stepen	*Jun. College ed. VI degree*	0	0	0	1	0	0	0	0	1	0	**2**
		Zdravstveni saradnici *Health associate*										
Psiholozi-UKUPNO	*Psychologists total*	10	1	13	15	2	5	7	2	16	2	**73**
I ciklus VSS	*I cycle degree*	6	0	11	8	1	4	2	0	10	0	**42**
II ciklus VSS	*II cycle degree*	4	1	2	7	1	1	5	2	6	2	**31**
Socijalni radnici-UKUPNO	*Social workers-total*	3	2	7	6	1	4	6	2	10	1	**42**
I ciklus VSS	*I cycle degree*	1	1	6	3	1	3	1	1	8	0	**25**
II ciklus VSS	*II cycle degree*	2	1	1	3	0	1	5	1	2	1	**17**

Tabela/*Table* 25.1.

CENTRI ZA MENTALNO ZDRAVLJE U ZAJEDNICI	*Community mental health care*	Unsko-sanski	Posavski	Tuzlanski	Zeničko-dobojski	Bosansko-podrinjski	Srednjobosanski	Hercegovačko-neretvanski	Zapadnohercegovački	Kanton Sarajevo	Kanton 10	FEDERACIJA BIH/*Federation of B&H*
		Posjete *Visits*										
Posjete u ordinaciji kod doktora-UKUPNO	*Visits to physicians in health units-total*	18.163	3.281	29.901	38.162	3.020	10.256	5.654	1.989	20.444	5.214	136.084
Od toga prve	*Out of which the first*	4.201	1.265	9.687	9.617	357	3.363	3.210	345	7.703	1.672	41.420
Radi pregleda	*Due to examination*	13.586	3.191	29.145	32.926	2.968	5.349	2.964	1.754	15.763	2.570	110.216
Pregled po otpustu nakon hospitalizacije	*After hospitalization examination after discharge*	248	48	291	246	23	64	24	27	183	0	1.154
Ostalo	*Other*	4.329	42	465	4.990	29	4.843	2.666	208	4.498	2.644	24.714
Posjete ostalim članovima tima-UKUPNO	*Visits to other team members-TOTAL*	29.811	4.786	45.718	79.616	13.424	36.995	17.028	14.390	72.729	4.221	318.718
Psiholozi	*Psychologists*	11.501	160	14.671	14.967	2.936	9.938	4.371	3.029	15.438	2.072	79.083
Okupacioni terapeuti	*Occupational therapists*	1.097	1.215	1.516	4.063	72	2.709	1.301	0	59	4	12.036
Medicinska sestra	*Nurse*	14.122	2.156	26.433	54.528	9.004	15.216	9.784	6.812	45.783	584	184.422
Socijalni radnici	*Social workers*	3.080	1.220	3.096	4.520	1.412	3.430	1.572	1.459	9.951	202	29.942
Ostali	*Others*	11	35	2	1.538	0	5.702	0	3.090	1.498	1359	13.235
Koordinirana briga	*Coordinated care*	398	116	278	146	0	1.097	155	9	2.023	69	4.291
Kućne posjete doktora	*Doctor's home visits*	36	14	43	1	0	17	21	13	308	7	460
Kućne posjete ostalih članova tima	*Home visits by other team members*	589	59	294	6	1.220	165	550	114	1.312	66	4.375
Broj pacijenata/ učesnika u resocijalizacionim aktivnostima	*Number of patients/ participants in resocialization activities*	68	120	4.244	3.015	1	1.959	13	7	935	27	10.389
Upućeno na hospitalizaciju	*Referred to hospitalization*	87	20	128	187	16	68	39	3	206	27	781
Upućeno na rehospitalizaciju	*Referred to rehospitalization*	21	6	11	76	2	29	10	4	39	0	198
Pregled nakon hospitalizacije u roku od 30 dana	*Examination after hospitalization within 30 days*	74	18	276	204	2	83	51	24	153	3	888
Preventivni programi u zajednici	*Community prevention programs*	29	1	1.843	3.474	0	53	7	15	107	23	5.552
Promotivni programi u zajednici	*Promotional programs in community*	21	6	197	4.225	0	18	5	15	84	26	4.597
Grupna terapija	*Group therapy*	217	847	574	157	123	1.888	289	96	346	29	4.566
Broj provedenih zaštitnih mjera - liječenje od ovisnosti počinitelja nasilja u porodici	*Number of protective measures implemented- treatment addiction of perpetrators of family violence*	31	12	34	4	0	6	0	51	9	6	153
Broj provedenih zaštitnih mjera - psihosocijalni tretman počinitelja nasilja u porodici	*Number of protective measures implemented- psychosocial treatment of perpetrators of family violence*	56	9	15	3	2	26	11	55	112	11	300

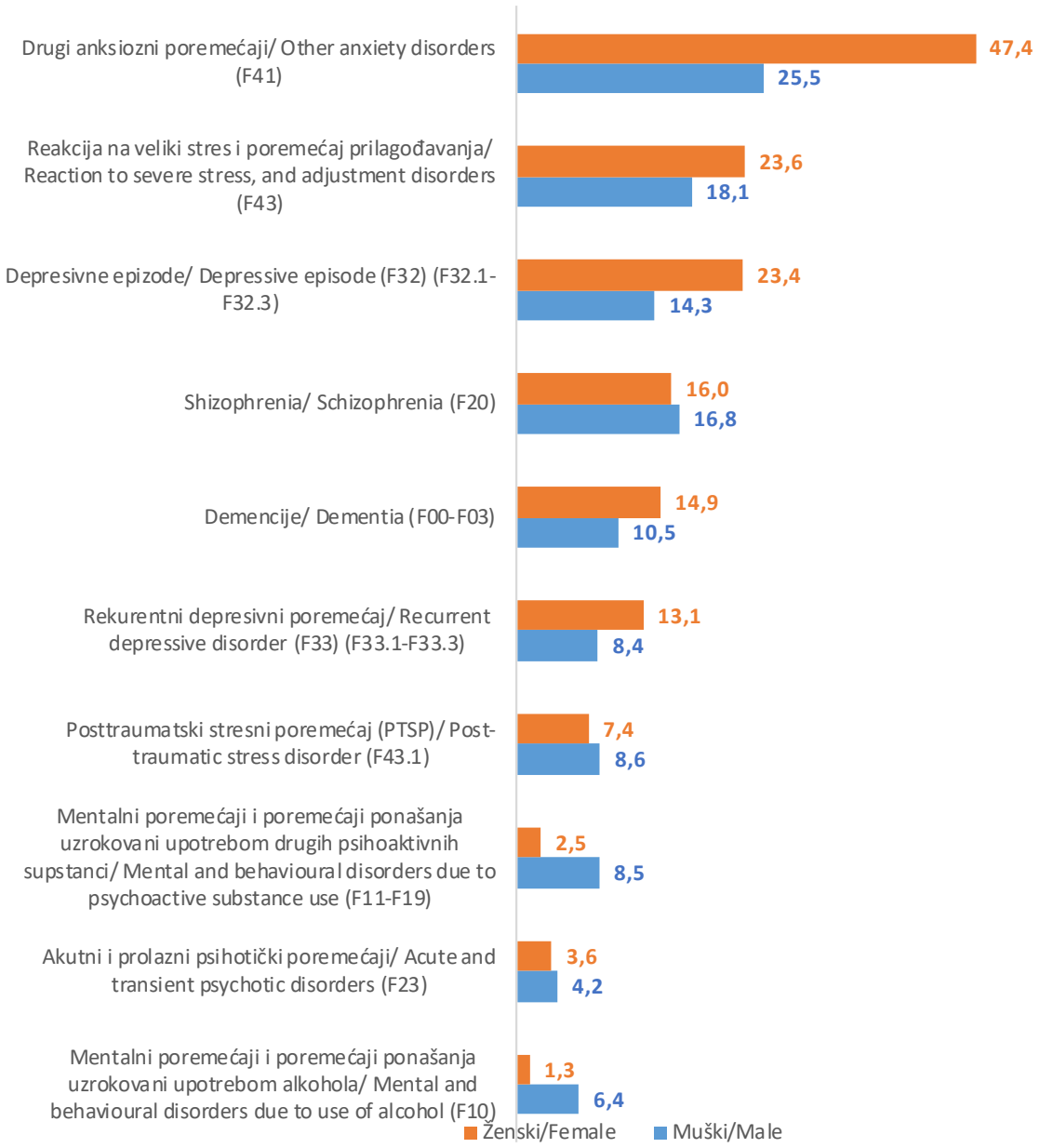

Grafikon 20. Vodeće bolesti i stanja registrovana u Centrima za mentalno zdravlje po spolu u FBiH, 2023. (stopa na 10.000)
Graph 20. Leading diseases and conditions registered in Mental health centers by sex in the Federation of B&H, 2023 (rate per 10,000)

Tabela/*Table* 26.

SLUŽBA ZA ZAŠTITU REPRODUKTIVNOG ZDRAVLJA ŽENA U FBiH, 2023.

Women's reproductive health protection service in the Federation of B&H, 2023

SLUŽBA ZA ZAŠTITU REPRODUKTIVNOG ZDRAVLJA ŽENA	*Womens reproductive health protection service*	Unsko-sanski	Posavski	Tuzlanski	Zeničko-dobojski	Bosansko-podrinjski	Srednjobosanski	Hercegovačko-neretvanski	Zapadnohercegovački	Kanton Sarajevo	Kanton 10	FEDERACIJA BIH/ *Federation of B&H*
		Zdravstveni radnici/djelatnici *Health workers*										
Doktori medicine-UKUPNO	*Physician-TOTAL*	10	1	22	21	1	7	14	3	33	4	**116**
Specijalisti ginekologije i akušerstva	*Specialist in gynecology and obstetrics*	8	0	19	17	1	6	10	2	24	4	**91**
Na specijalizaciji iz ginekologije i akušerstva	*On specialization in gynecology and obstetrics*	2	1	3	4	0	1	4	1	9	0	**25**
Ostali	*Others*	0	0	0	0	0	0	0	0	0	0	**0**
Medicinske sestre-tehničari-UKUPNO	*Nurses and technicians-TOTAL*	4	0	13	10	1	8	13	2	5	4	**60**
I ciklus VSS	*I cycle degree*	3	0	4	0	0	1	0	2	4	0	**14**
II ciklus VSS	*II cycle degree*	0	0	0	0	0	0	1	0	0	2	**3**
Medicinske sestre/ tehničari sa višom stručnom spremom	*Nurses and technicians with higher education-junior college*	0	0	1	1	0	1	1	0	0	1	**5**
Medicinske sestre-tehničari sa srednjom stručnom spremom	*Nurses and technicians with high school*	1	0	8	9	1	6	11	0	1	1	**38**
Ostali	*Others*	0	0	0	0	0	0	0	0	0	0	**0**
Ginekološko-akušerska sestra/ primaljskog smjera-UKUPNO	*Gynecology and obstetrics nurse / midwifery course -TOTAL*	10	1	23	34	1	7	6	5	44	2	**133**
I ciklus VSS	*I cycle degree*	0	0	0	3	0	0	0	1	0	0	**4**
II ciklus VSS	*II cycle degree*	0	0	0	0	0	0	0	0	0	0	**0**
Ginekološko-akušerska sestra/ primaljskog smjera sa SSS	*Gynecology and obstetrics nurse / midwifery course with high school*	10	1	23	31	1	7	6	4	44	2	**129**
Ostali	*Others*	0	0	0	0	0	0	0	0	0	0	**0**
		Preventivni rad *Prevention activity*										
Preventivni ginekološki pregled-UKUPNO	*Preventive gynecological check up-TOTAL*	15.174	30	16.082	19.153	641	3.805	7.213	2.702	33.198	4.739	**102.737**
Od toga ciljani pregled radi ranog otkrivanja raka grlića materice	*Out of which targeted screening for early detection of cervical cancer*	10.376	27	14.744	14.440	641	3.084	7.068	2.522	19.997	2.652	**75.551**
Od toga ciljani pregled radi ranog otkrivanja raka dojke	*Out of which targeted screening for early detection of breast cancer*	4.798	3	1.338	4.713	0	721	145	180	13.201	2.087	**27.186**

Tabela/*Table* 26.1.

SLUŽBA ZA ZAŠTITU REPRODUKTIVNOG ZDRAVLJA ŽENA	*Womens reproductive health protection service*	**Unsko-sanski**	**Posavski**	**Tuzlanski**	**Zeničko-dobojski**	**Bosansko-podrinjski**	**Srednjobosanski**	**Hercegovačko-neretvanski**	**Zapadnohercegovački**	**Kanton Sarajevo**	**Kanton 10**	**FEDERACIJA BIH/** *Federation of B&H*
		Posjete u ordinaciji *Visits in health units*										
Posjete kod doktora-UKUPNO	*Visits to physicians-total*	32.488	364	65.242	74.157	5.765	18.597	18.234	12.455	65.571	12.373	305.246
Od toga prve posjete kod doktora	*Out of which the first visit to physicians*	13.273	103	27.635	25.860	1.443	8.169	8.016	4.652	37.062	1.298	127.511
Posjete ostalim zdravstvenim radnicima	*Visits to other health workers*	24.986	58	22.139	98.676	16.507	15.493	6.578	10.030	40.485	9.345	244.297
		Pregledi u ordinaciji kod doktora *Examinations in the physician office*										
Pregledi radi liječenja-prvi	*Examinations because of treatment-first*	7.950	57	25.354	20.049	1.590	6.786	7.286	2.127	24.252	2.802	98.253
Pregledi radi liječenja-ponovni	*Examinations because of treatment-repeat*	18.957	152	31.819	34.775	4.145	6.634	5.838	5.502	9.949	4.656	122.427
		Recepti i uputnice *Prescriptions and referrals*										
Broj izdatih uputnica za specijalističko-konsultativne preglede	*Number of issued referrals for specialist-consultative examinations*	2.196	30	16.900	7.925	316	3.313	2.511	2.620	22.289	3.926	62.026
Broj izdatih uputnica za hospitalizacije-bolnička liječenja	*Number of referrals issued for hospitalizations-hospital treatments*	1.480	1	4.248	11.604	408	2.256	229	540	4.557	421	25.744
Broj izdatih uputnica u laboratorij	*Number of referrals issued for laboratory*	5.053	32	13.606	11.309	604	3.588	3.549	2.460	19.021	3.198	62.420
Broj propisanih recepata	*Number of prescribed recipes*	11.493	92	44.473	32.362	1.137	12.113	6.582	3.210	28.036	2.694	142.192
		Posjete u savjetovalištu za trudnice *Visits in the counseling center for pregnant women*										
Posjete savjetovalištu kod doktora-UKUPNO	*Visits in the counseling center at physicians-total*	5.820	101	23.680	23.111	1.516	7.269	3.706	3.646	33.465	2.131	104.445
Od toga prvih posjeta prema starosti trudnoće-ukupno	*Out of which the first visits by age of pregnancy-total*	1.792	101	2.536	15.415	633	3.429	850	1.300	6.345	2.053	34.454
Prvi trimestar trudnoće-do 3 mjeseca-posjete kod doktora medicine	*The first trimester of pregnancy - up to 3 months - visits to the physicians*	850	32	1.729	4.281	317	1.224	465	453	2.978	640	12.969
Drugi trimestar trudnoće-4-6 mjeseci - posjete kod doktora medicine	*The second trimester of pregnancy-4-6 months-visits to the physicians*	580	33	502	4.860	176	946	203	449	1.555	556	9.860
Treći trimestar trudnoće - 7 i više mjeseci - posjete kod doktora medicine	*The third trimester of pregnancy-7 months or more-visits to the physician*	362	36	305	6.274	140	1.259	182	398	1.812	857	**11.625**

Tabela/*Table* 26.2.

SLUŽBA ZA ZAŠTITU REPRODUKTIVNOG ZDRAVLJA ŽENA	*Womens reproductive health protection service*	Unsko-sanski	Posavski	Tuzlanski	Zeničko-dobojski	Bosansko-podrinjski	Srednjobosanski	Hercegovačko-neretvanski	Zapadnohercegovački	Kanton Sarajevo	Kanton 10	FEDERACIJA BIH/ *Federation of B&H*
	Posjete u savjetovalištu za planiranje porodice *Visits in a counselling center for family planning*											
Preventivni pregled u vezi sa planiranjem porodice kod doktora	*Preventive examination by physicians in connection with family planning*	36	3	470	972	0	149	149	98	1.298	14	**3.189**
	Posjete kod juvenilnog ginekologa *Visits to a juvenile gynecologist*											
Posjete kod doktora-UKUPNO	*Visits to physician-total*	146	0	733	564	4	160	83	152	853	67	**2.762**
Od toga prve posjete kod doktora	*Out of which the first visits to physician*	120	0	496	352	5	106	52	81	509	17	**1738**
	Posjete radi steriliteta *Visits for sterility*											
Posjete kod doktora -UKUPNO	*Visits to physician-total*	101	0	457	586	11	91	109	97	889	68	**2.409**
Od toga prve posjete kod doktora	*Out of which the first visits to physician*	99	0	267	299	11	43	22	38	413	23	**1.215**
	Broj propisanih kontraceptiva *Number of contraceptives prescribed*											
Broj propisanih kontraceptiva-UKUPNO	*Number of contraceptives prescribed-total*	**573**	**3**	**756**	**1.448**	**6**	**221**	**138**	**88**	**978**	**134**	**4.345**
Oralna	*Oral*	459	0	258	386	6	122	94	67	492	123	**2007**
Intrauterina	*Intrauterine*	112	3	496	129	0	94	44	12	332	11	**1.233**
Ostala kontraceptivna sredstva	*Other contraceptives*	2	0	2	933	0	5	0	9	154	0	**1.105**

Tabela/*Table* 27.

SLUŽBA ZA ZAŠTITU REPRODUKTIVNOG ZDRAVLJA ŽENA/PREVENTIVNI PREGLEDI U FBiH, 2023.

Women's reproductive health protection service/ Preventive examinations in the Federation of B&H, 2023

SLUŽBA ZA ZAŠTITU REPRODUKTIVNOG ZDRAVLJA ŽENA (PREVENTIVNI PREGLEDI)	*Womens reproductive health protection service preventive examinations*	Unsko-sanski	Posavski	Tuzlanski	Zeničko-dobojski	Bosansko-podrinjski	Srednjobosanski	Hercegovačko-neretvanski	Zapadnohercegovački	Kanton Sarajevo	Kanton 10	FEDERACIJA BIH/ *Federation of B&H*
Broj pacijentica kod kojih je uzet bris i rađena analiza vaginalnog sekreta	*Number of patients who had a swab taken and performed an analysis of vaginal secretions*	10.376	0	9.197	10.268	30	962	530	891	26.137	1.651	60.042
Broj patoloških nalaza-UKUPNO	*Number of pathological findings-total*	32	0	2.096	1.101	0	45	45	187	2.258	70	5.834
Od toga patoloških, bris pozitivan HPV	*Of these pathological, HPV positive swab*	2	0	88	63	0	11	12	34	26	5	241
Pregled dojki	*Breast examinations*	4.798	0	916	3.880	13	492	2.779	180	13.028	1.109	27.195
Patološki nalaz - pregled dojki	*Pathological finding - breast examination*	95	0	66	21	0	8	21	2	264	14	491
	Skrining na rak grlića materice *Cervical cancer screening*											
Broj žena koje su radile skrining na rak grlića materice (20-69 godina)-UKUPNO	*Number of women who have done screening cervical cancer(20-69 years)-total*	10.376	27	14.744	14.435	0	993	1.593	2.522	19.997	2.465	67.152
Broj žena koje su radile skrining na rak grlića materice (20-24 godina)	*Number of women who have done screening cervical cancer (20-24 years)*	634	1	2.705	959	0	42	138	375	497	196	5.547
Broj žena koje su radile skrining na rak grlića materice (25-29 godina)	*Number of women who have done screening cervical cancer(25-29 years)*	1.050	2	1.752	1.843	0	101	275	529	1.415	292	7.259
Broj žena koje su radile skrining na rak grlića materice (30-39 godina)	*Number of women who have done screening cervical cancer(30-39 years)*	1.795	6	2.524	3.009	0	177	300	570	4.083	400	12.864
Broj žena koje su radile skrining na rak grlića materice (40-49 godina)	*Number of women who have done screening cervical cancer(40-49 years)*	2.865	3	3.766	3.952	0	250	431	611	5.497	506	17.881
Broj žena koje su radile skrining na rak grlića materice (50-69 godina)	*Number of women who have done screening cervical cancer (50-69 years)*	4.032	15	3.997	4.672	0	423	449	437	8.505	1.071	23.601
	Skrining na rak dojke *Breast cancer screening*											
Broj žena koje su radile skrining na rak dojke (40-69 godina)-UKUPNO	*Number of women who have done screening breast cancer (40 - 69 years)-TOTAL*	4.798	3	1.338	2.829	0	331	3.197	109	12.845	1.119	26.569
Broj žena koje su radile skrining na rak dojke (40-49 godina)	*Number of women who have done screening breast cancer (40-49 years)*	2.407	0	615	1.040	0	153	1.588	34	6.159	353	12.349
Broj žena koje su radile skrining na rak dojke (50- 69 godina)	*Number of women who have done screening breast cancer (50-69 years)*	2.391	3	723	1.789	0	178	1.609	75	6.686	766	14.220

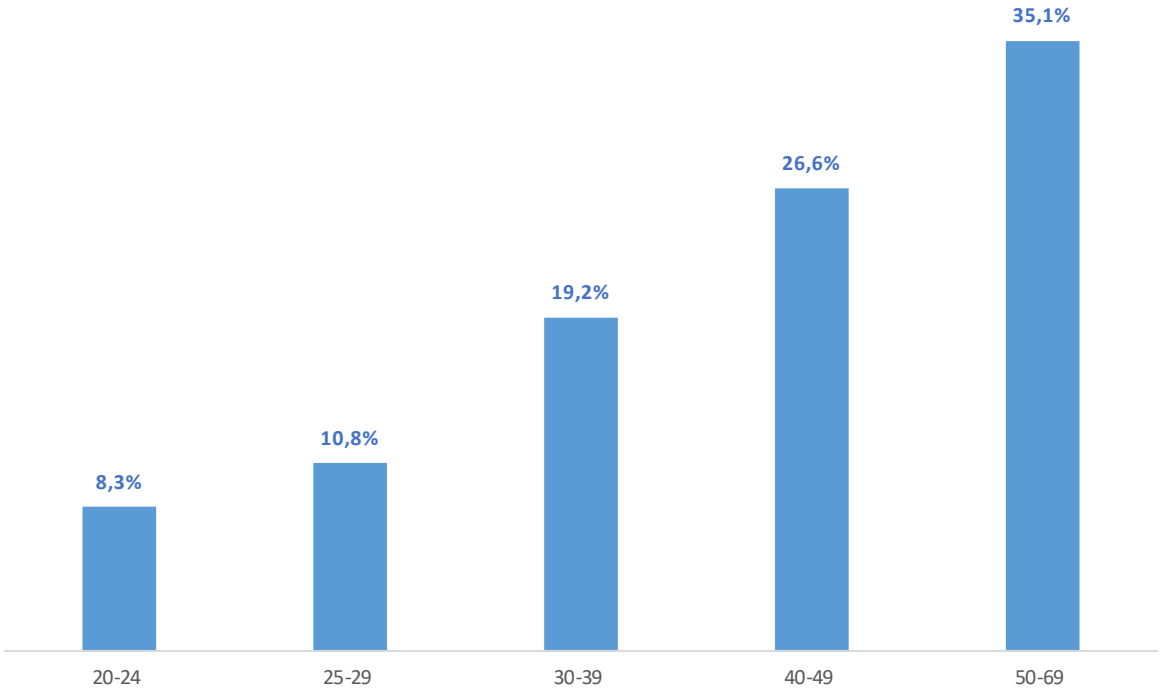

Grafikon 21. Skrining na rak grlića materice kod žena, prema starosnim grupama u FBiH, 2023., struktura
Graph 21. Screening cervical cancer for women, by age groups in the Federation of B&H, 2023, structure

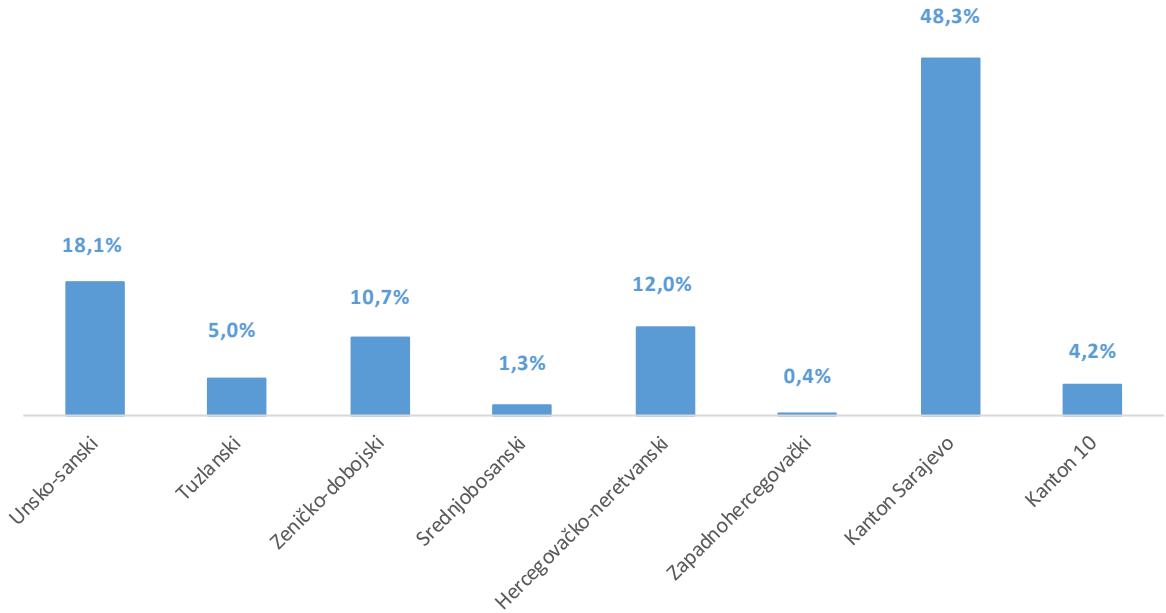

Grafikon 22. Skrining na rak dojke kod žena, starosna grupa 40-69 godina, u FBiH, 2023./po kantonima, struktura
Graph 22. Breast cancer screening for women, age group 40-69, in the Federation of B&H, 2023/by cantons, structure

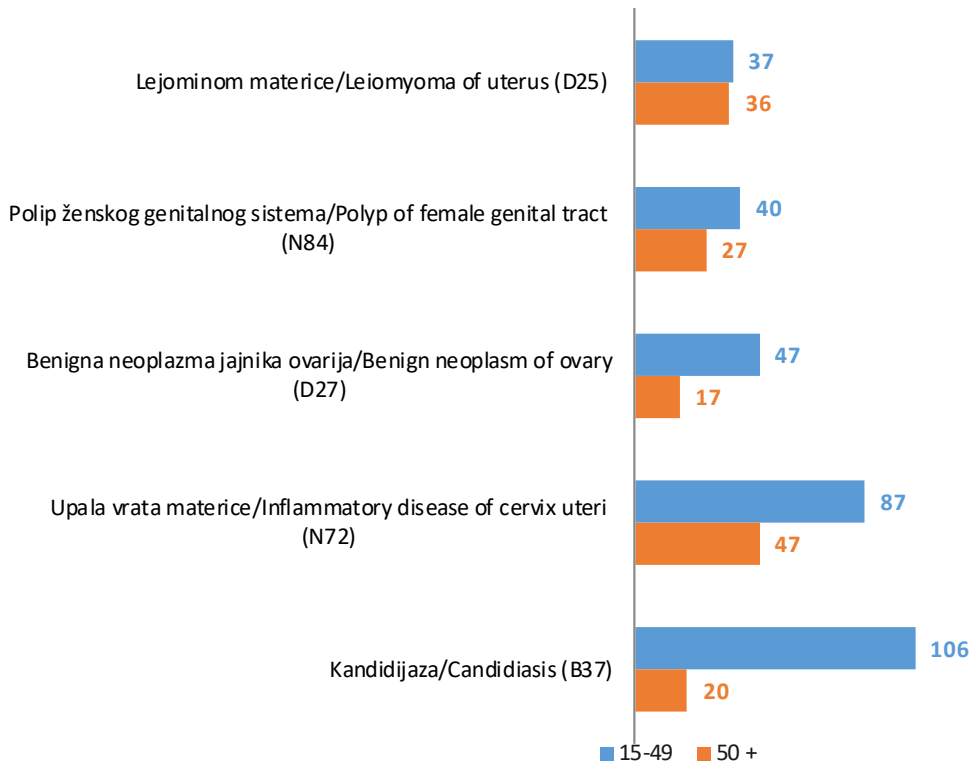

Grafikon 23. Vodeće bolesti i stanja registrovana u Službi za zaštitu reproduktivnog zdravlja žena u FBiH, 2023. (stopa na 10.000)

Graph 23. Leading diseases and conditions registered in Womens reproductive health protection service in the Federation of B&H, 2023 (rate per 10.000)

Tabela/Table 28.

SLUŽBA ZA POLIVALENTNU PATRONAŽNU DJELATNOST U FBiH, 2023.

Polyvalent patronage service in the Federation of B&H, 2023

SLUŽBA POLIVALENTNIH PATRONAŽNIH SESTARA	*Polyvalent patronage service*	Unsko-sanski	Posavski	Tuzlanski	Zeničko-dobojski	Bosansko-podrinjski	Srednjobosanski	Hercegovačko-neretvanski	Zapadnohercegovački	Kanton Sarajevo	Kanton 10	FEDERACIJA BIH/ *Federation of B&H*
		Zdravstveni radnici/djelatnici *Health workers*										
Medicinske sestre-tehničari-UKUPNO	*Nurses and technicians TOTAL*	17	4	11	86	0	23	48	9	20	4	**222**
I ciklus VSS	*I cycle degree*	5	1	3	26	0	4	11	4	7	1	**62**
II ciklus VSS	*II cycle degree*	0	0	0	0	0	0	1	1	3	1	**6**
Medicinske sestre-tehničari sa višom stručnom spremom	*Nurses and technicians with higher education-junior college*	6	0	1	9	0	0	0	0	1	1	**18**
Medicinske sestre/ tehničari sa srednjom stručnom spremom	*Nurses and technicians with high school*	6	3	7	37	0	19	36	4	9	1	**122**
Ostali	*Others*	0	0	0	14	0	0	0	0	0	0	**14**
		Posjete domaćinstvima *Visits to households*										
Patronažne posjete porodici-UKUPNO	*Patronage visits to the family-TOTAL*	7.273	1.684	6.224	27.916	0	18.689	30.526	6.996	1.772	75	**101.155**
Od toga prve patronažne posjete porodici	*Out of which the first patronage visits to the family*	2.857	560	2.345	4.809	0	4.221	6.448	1.532	945	14	**23.731**
		Posjete trudnicama, porodiljama, novorođenčadi i djeci 1-14 godina *Visits to pregnant women, women after childbirth, infants and children 1-14 years*										
Patronažne posjete trudnicama-UKUPNO	*Patronage visits to pregnant women total*	407	0	206	307	0	346	238	0	0	24	**1.528**
Od toga prve patronažne posjete trudnicama	*Out of which the first patronage visits to pregnant women*	169	1	157	148	0	172	113	0	0	22	**782**
Patronažne posjete novorođenčadi i porodilji (0-28 dana)-UKUPNO	*Patronage visits to infant and after childbirth women (0-28days)-total*	1.677	28	9.101	1.176	0	7.048	1.495	121	15.021	730	**36.397**
Od toga prve patronažne posjete novorođenčadi i porodilji (0-28 dana)	*Out of which the first patronage visits to infant and after childbirth women (0-28days)*	934	20	2.138	786	0	1.759	790	62	3.915	255	**10.659**
Patronažne posjete dojenčadi i porodilji (1mj-1 godina)-UKUPNO	*Patronage visits to infant and after childbirth women (1m-1y)-total*	1.218	0	54	715	0	10.007	182	0	0	48	**12.224**
Od toga prve posjete dojenčadi i porodilji (1mj-1 godina)	*Out of which the first patronage visits to infant and after childbirth women (1m-1y)*	666	0	33	489	0	2.425	50	0	0	40	**3.703**
Patronažne posjete djetetu od (1-14 godina)-UKUPNO	*Patronage visits to children (1-14 years) total*	3.340	0	1.262	209	0	2.039	148	0	0	8	**7.006**
Od toga prve patronažne posjete djetetu (1-14 godina)	*Out of which the first patronage visits to children (1-14 years) total*	1.845	103	515	127	0	864	35	0	0	7	**3.496**

Tabela/*Table* **28.1.**

SLUŽBA POLIVALENTNIH PATRONAŽNIH SESTARA	*Polyvalent patronage service*	Unsko-sanski	Posavski	Tuzlanski	Zeničko-dobojski	Bosansko-podrinjski	Srednjobosanski	Hercegovačko-neretvanski	Zapadnohercegovački	Kanton Sarajevo	Kanton 10	FEDERACIJA BIH/ *Federation of B&H*
		Posjete hroničnim bolesnicima *Visits to chronically ill patients*										
Patronažne posjete hroničnim bolesnicima-UKUPNO	*Patronage visits to chronic patients-TOTAL*	12.981	1.270	2.026	36.522	0	15.490	48.116	4.262	7.446	2.589	**130.702**
Od toga	*Out of which*											
Patronažne posjete oboljelim od malignih neoplazmi	*Patronage visits to patients with malignant neoplasms*	1.346	202	356	6.819	0	4.180	3.041	1.311	324	502	**18.081**
Patronažne posjete oboljelim od diabetes mellitusa	*Patronage visits to patients with diabetes mellitus*	2.576	158	524	8.064	0	3.940	1.180	691	654	99	**17.886**
Patronažne posjete oboljelim od kardiovaskularnih i cerebrovaskularnih oboljenja	*Patronage visits to patients with cardiovascular and cerebrovascular diseases*	3.520	256	823	8.984	0	4.409	2.145	846	965	156	**22.104**
Patronažne posjete oboljelim od mentalnih poremećaja	*Patronage visits to people with mental disorders*	325	124	56	696	0	150	135	233	47	27	**1.793**
Patronažne posjete oboljelim od mišićne distrofije	*Patronage visits to patients with muscular dystrophy*	100	2	24	764	0	85	2	138	4	166	**1.285**
Patronažne posjete zbog alkoholizma	*Patronage visits due to alcoholism*	7	6	2	3	0	22	31	0	6	7	**84**
Patronažne posjete zbog narkomanije	*Patronage visits due to drug addiction*	54	0	2	5	0	8	9	0	0	0	**78**
Patronažne posjete oboljelim od tuberkuloze	*Patronage visits to patients with tuberculosis*	1.342	0	42	0	0	0	2	0	0	0	**1.386**
Patronažne posjete oboljelim od ostalih hroničnih oboljenja	*Patronage visits to patients with other chronic diseases*	3.711	522	197	11.187	0	2.696	41.571	1.043	5.446	1.632	**68.005**
		Posjete institucijama *Visits to institutions*										
Dječije jaslice i obdanište	*Nursery and kindergarten*	18	2	5	0	0	0	21	0	0	2	**48**
Osnovne škole	*Primary school*	20	1	29	3	0	0	18	0	0	1	**72**
Srednje škole	*Secondary-high school*	36	0	0	3	0	0	8	0	0	0	**47**
Studentski i đački domovi	*Student dormitories*	0	0	0	0	0	0	0	0	0	0	**0**
Starački domovi	*Nursing homes*	11	7	0	11	0	16	558	0	0	204	**807**
Stanovi i domaćinstva	*House and households*	2.180	0	0	14.285	0	1.735	822	0	0	1.430	**20.452**
Ostala mjesta	*Other places*	0	4	4	0	0	409	0	0	0	82	**4.999**

Tabela/*Table* 29.

SLUŽBA MEDICINE RADA U FBiH, 2023.

Occupational medical service in the Federation of B&H, 2023

SLUŽBA MEDICINE RADA	*Occupational medical service*	Unsko-sanski	Posavski	Tuzlanski	Zeničko-dobojski	Bosansko-podrinjski	Srednjobosanski	Hercegovačko-neretvanski	Zapadnohercegovački	Kanton Sarajevo	Kanton 10	FEDERACIJA BiH/ *Federation of B&H*
		Zdravstveni radnici/djelatnici *Health workers*										
Doktori medicine-ukupno	*Physicians-total*	4	...	19	10	1	6	6	...	7	1	**54**
Specijalisti medicine rada	*Occupational medicine specialists*	3	...	15	7	1	5	4	...	7	0	**42**
Medicinske sestre-tehničari-ukupno	*Nurses and technicians total*	5	...	30	40	2	10	4	...	9	2	**102**
		Posjete-pregledi *Visits-examinations*										
Periodični zdravstveni (preventivni) pregled zaposlenika	*Periodic(preventive) check up employes*	3.170	...	13.419	5.516	1.184	3.563	2.757	...	11.374	55	**41.038**
Procjena opšte i posebne zdravstvene sposobnosti u cilju profesionalne orijentacije i selekcije u izboru budućeg zanimanja	*Assessment of general and special health abilities for the purpose of professional orientation and selection of future occupation*	564	...	294	13.216	0	656	1.068	...	2	98	**15.898**
Prvi prethodni zdravstveni pregled	*Pre-employment first examination*	5.922	...	6.035	4.022	964	8.523	417	...	2.911	0	**28.794**
Kontrolni pregled nakon provedenog periodičnog pregleda	*Control check up after periodic examination*	1.843	...	588	1.634	173	3.771	0	...	2.235	0	**10.244**
Pregled specijaliste medicine rada sa obradom za invalidsku komisiju	*Examination by an occupational medicine specialist with processing for the disability commission*	520	...	1.184	1.282	17	180	9	...	49	18	**3.259**
Ostale usluge-pregledi	*Other examinations or services*	5.342	...	810	9.331	4	2.221	55	...	81	7	**17.851**

Tabela/*Table* 30.

SLUŽBA ZA ZAŠTITU ZDRAVLJA USTA I ZUBA U FBiH, 2023.

Oral and dental health service in the Federation of B&H, 2023

SLUŽBA ZA ZAŠTITU ZDRAVLJA USTA I ZUBA	*Oral and dental healt service*	Unsko-sanski	Posavski	Tuzlanski	Zeničko-dobojski	Bosansko-podrinjski	Srednjobosanski	Hercegovačko-neretvanski	Zapadnohercegovački	Kanton Sarajevo	Kanton 10	FEDERACIJA BIH/ *Federation of B&H*
	Mreža *Network*											
Ordinacije	*Dental practices*	25	6	73	34	8	42	46	17	136	14	**401**
Stomatološke stolice	*Dental chairs*	30	6	74	41	8	44	47	17	227	14	**508**
Radni timovi	*Work teams*	35	6	78	47	8	47	55	15	236	20	**547**
	Zdravstveni radnici/djelatnici *Health workers*											
Doktori stomatologije-ukupno	*Dentists-total*	**35**	**6**	**78**	**46**	**8**	**39**	**57**	**15**	**249**	**16**	**549**
Doktori stomatologije na specijalizaciji	*Dentists on specialization*	4	0	20	0	0	3	4	0	**0**	0	**31**
Specijalisti-ukupno	*Specialists-total*	**8**	**4**	**29**	**26**	**1**	**13**	**15**	**0**	**137**	**6**	**239**
Stomatološka protetika	*Dental prosthetics*	3	0	9	4	0	1	3	0	31	0	**51**
Oralna medicina i parodontologija	*Oral medicine and periodontology*	1	1	1	2	0	1	0	0	15	2	**23**
Dentalna patologija i endodoncija	*Dental pathology and endodontics*	1	1	2	3	0	1	0	0	25	0	**33**
Oralna hirurgija	*Oral surgery*	0	0	4	2	0	3	2	0	12	1	**24**
Preventivna i dječija stomatologija	*Preventive and pediatric dentistry*	1	1	7	9	0	2	5	0	39	0	**64**
Maksilofacijalna hirurgija	*Maxillofacial surgery*	0	0	2	0	0	0	0	0	1	0	**3**
Ortodoncija	*Orthodontics*	2	1	4	6	1	5	5	0	14	3	**41**
Stomatološke sestre-tehničari-zubni tehničari ukupno	*Dental nurses-technicians - Dental technician-total*	39	5	110	60	10	46	67	20	248	20	**625**
Stomatološka sestra	*Dental nurse*	20	2	79	41	7	35	47	14	180	14	**439**
Zubni tehničar	*Dental technician*	19	3	31	19	3	11	20	6	68	6	**186**

Tabela/*Table* **31.**

SLUŽBA ZA ZAŠTITU ZDRAVLJA USTA I ZUBA/POSJETE I IZVRŠENI RADOVI PO SPECIJALNOSTIMA U FBiH, 2023.

Oral and dental healt service/ Visits and delivered services by specialties in the Federation of B&H, 2023

	Specijalnosti/*Field of specialization*								
POSJETE I IZVRŠENI RADOVI/ *Visits and delivered services*	**Opšti stomatolog/** *Dentist*	**Stomatološka protetika/** *Dental prosthetics*	**Oralna medicina i parodontologija/** *Oral medicine and periodontology*	**Dentalna patologija i endodoncija/** *Dental pathology and endodontics*	**Oralna hirurgija/** *Oral surgery*	**Preventivna i dječija stomatologija/** *Preventive and pediatric dentistry*	**Maksilofacijalna hirurgija/** *Maxillary surgery*	**Ortodoncija/** *Orthodontics*	**UKUPNO/** *TOTAL*
	Posjete *Visit*								
Broj posjeta kod doktora-UKUPNO / *Number of visits to dentist-total*	398.788	50.842	26.643	51.435	36.478	94.201	5.109	68.924	**732.420**
Od toga prve posjete/ *Out of which first visits*	210.699	20.051	17.150	26.553	15.493	56.745	893	13.788	**361.372**
	Izvršeni radovi *Delivered services*								
Plombirani zubi-UKUPNO/ *Filled teeth- total*	135.494	2.045	626	28.225	1.467	33.680	70	811	**202.418**
Mliječni/*Baby teeth*	9.258	45	8	447	11	9.792	1	11	**19.573**
Stalni/Permanent teeth	126.236	2.000	618	27.778	1.456	23.888	69	800	**182.845**
Liječenje pulpe i periapikalnog tkiva - UKUPNO/*Treatment of pulp and periapical tissue-TOTAL*	44.091	1.466	3.312	15.908	786	6.531	4	669	**72.767**
Mliječni/*Baby teeth*	5.196	128	772	98	32	2.563	0	45	**8.834**
Stalni/Permanent teeth	38.895	1.338	2.540	15.810	754	3.968	4	624	**63.933**
Izvađeni zubi-UKUPNO/*Extracted teeth-TOTAL*	117.501	1.844	1.439	690	10.806	12.991	202	483	**145.956**
Mliječni/*Baby teeth*	17.826	205	153	107	69	10.098	58	64	**28.580**
Stalni/Permanent teeth	99.675	1.639	1.286	583	10.737	2.893	144	419	**117.376**
Oralno hirurški radovi-UKUPNO/ *Oral surgical works-TOTAL*	4.947	32	91	0	19.936	77	0	3	**25.086**
Protetski radovi-UKUPNO/ *Prosthetic procedures-total*	3.858	10.078	64	61	126	18	0	20	**14.225**

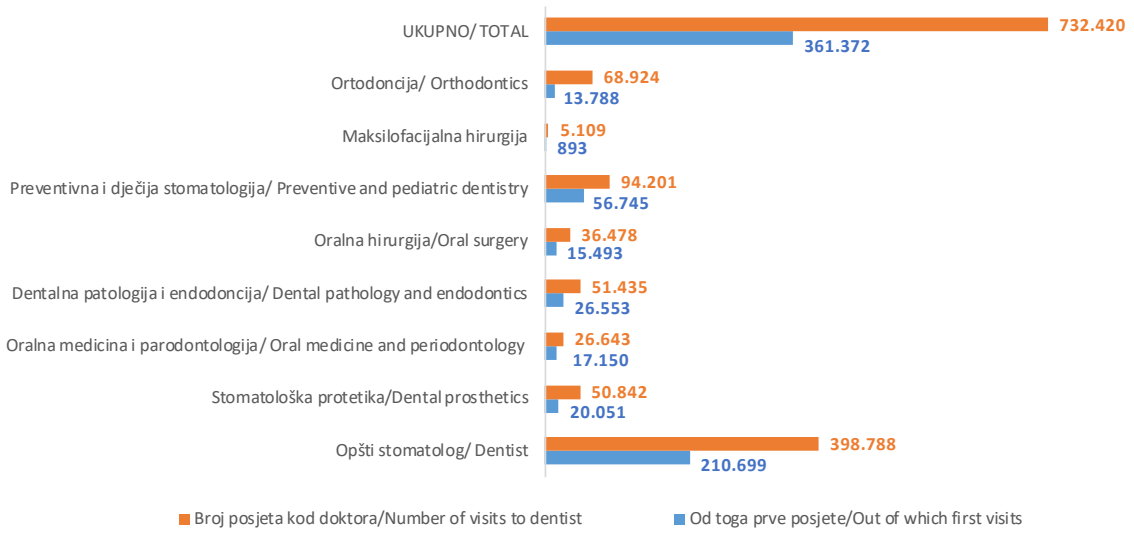

Grafikon 24. Posjete registrovane u Službi za zaštitu zdravlja usta i zuba u FBiH, 2023.

Graph 24. Visits registered in the oral and dental health service in the Federation of B&H, 2023

Tabela/*Table* 32.

SLUŽBA ZA ZAŠTITU ZDRAVLJA USTA I ZUBA/POSJETE I IZVRŠENI RADOVI U FBiH, 2023./PREGLED PO KANTONIMA

Oral and dental healt service/Visits and delivered services in the Federation of B&H, 2023/survey by cantons

SLUŽBA ZA ZAŠTITU ZDRAVLJA USTA I ZUBA/POSJETE I IZVRŠENI RADOVI	*Oral and dental healt service/Visits and delivered services*	Unsko-sanski	Posavski	Tuzlanski	Zeničko-dobojski	Bosansko-podrinjski	Srednjobosanski	Hercegovačko-neretvanski	Zapadnohercegovački	Kanton Sarajevo	Kanton 10	FEDERACIJA BIH/ *Federation of B&H*
					Posjete *Visit*							
Broj posjeta kod doktora-UKUPNO	*Number of visits to dentist-TOTAL*	53.538	7.519	147.519	82.915	25.359	62.134	41.777	18.601	279.154	13.904	732.420
Od toga prve posjete	*Out of which first visits*	26.924	4.205	114.337	42.901	2.995	23.388	22.245	2.045	118.255	4.077	361.372
					Izvršeni radovi *Delivered services*							
Plombirani zubi-UKUPNO	*Filled teeth-TOTAL*	13.468	2.421	41.164	14.753	4.998	14.793	16.580	6.886	83.799	3.556	202.418
Mliječni	*Baby teeth*	1.117	132	2.307	3.334	146	600	2.415	804	8.649	69	19.573
Stalni	*Permanent teeth*	12.351	2.289	38.857	11.419	4.852	14.193	14.165	6.082	75.150	3.487	182.845
Liječenje pulpe i periapikalnog tkiva-UKUPNO	*Treatment of pulp and periapical tissue-TOTAL*	8.238	1.249	9.910	10.394	5.958	7.842	4.075	5.267	18.330	1.504	72.767
Mliječni	*Baby teeth*	981	171	876	3.511	438	727	362	608	945	215	8.834
Stalni	*Permanent teeth*	7.257	1.078	9.034	6.883	5.520	7.115	3.713	4.659	17.385	1.289	63.933
Izvađeni zubi-UKUPNO	*Extracted teeth-TOTAL*	12.970	1.281	35.052	25.844	3.360	17.497	9.154	2.698	36.047	2.053	145.956
Mliječni	*Baby teeth*	2.753	277	6.367	2.920	968	3.076	1.817	625	9.474	303	28.580
Stalni	*Permanent teeth*	10.217	1.004	28.685	22.924	2.392	14.421	7.337	2.073	26.573	1.750	117.376
Oralno hirurški radovi-UKUPNO	*Oral surgical works-TOTAL*	0	572	7.750	6.465	0	2.699	993	0	6.554	53	25.086
Protetski radovi-UKUPNO	*Prosthetic procedures-TOTAL*	488	129	1734	4988	490	218	547	255	5212	164	14.225

Tabela/*Table* 33.

VODEĆE BOLESTI I STANJA (MKB-X) REGISTROVANA U STOMATOLOŠKOJ DJELATNOSTI U FBiH, 2023.

Leading diseases and conditions (10 ICD) registered in dental health care in the Federation of B&H, 2023

Rang *Rank*	**MKB-X Dijagnoza** *Diagnosis by 10 ICD*	**Broj slučajeva** *No.cases*	**Struktura %** *Structure %*	**Stopa na 10.000 stanovnika** *Rate per 10.000 popul.*
1	**Zubni karijes** / *Dental caries* (K02)	172.770	35,5	804
2	**Oboljenja zubne pulpe i periapikalnog tkiva** / *Diseases of pulp and periapical tissues* (K04)	119.852	24,6	557
3	**Dentofacijalne anomalije uključujući malokluzije** / *Dentofacial anomalies including malocclusion* (K07)	48.460	10,0	225
4	**Gingivitis i periodontalna oboljenja** / *Gingivitis and periodontal diseases* (K05)	42.778	8,8	199
5	**Drugi poremećaji zuba i potpornih struktura** / *Other disorders of teeth and supporting structures*(K08)	25.735	5,3	120
	Ostala oboljenja, stanja/ *Other*	77.362	16	360
	UKUPNO/*TOTAL*	**486.957**	100,0	2265

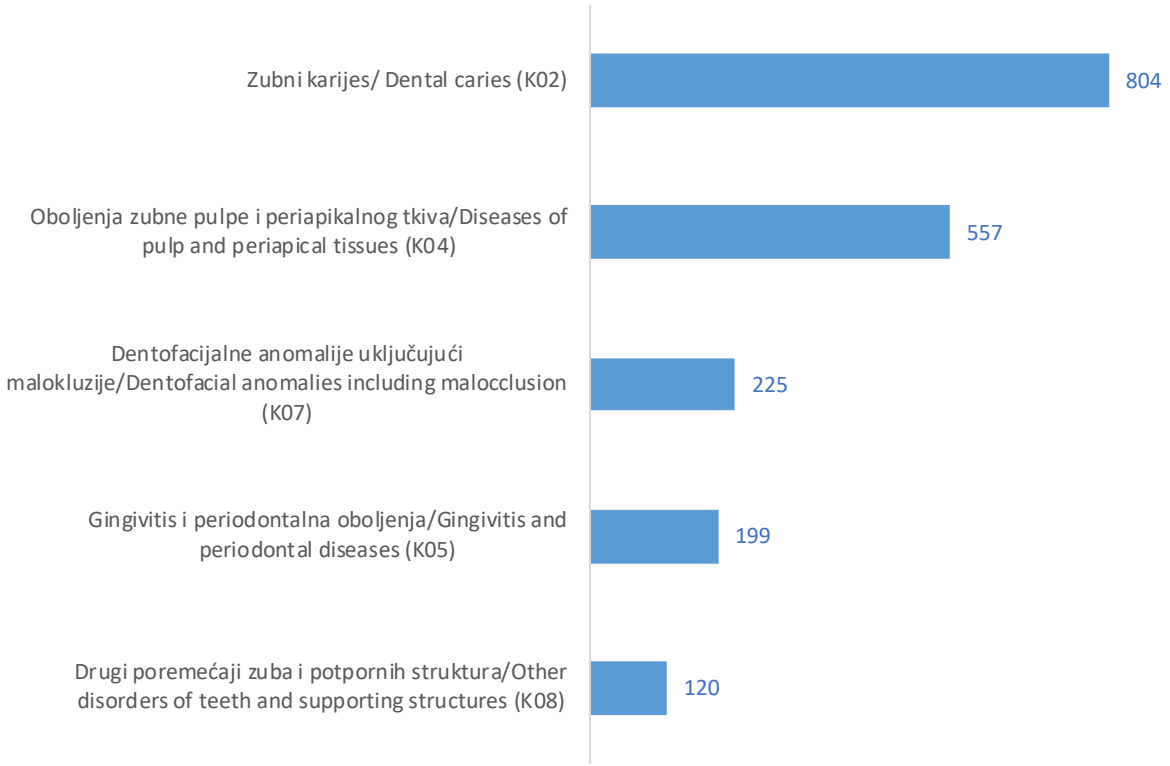

Grafikon 25. Vodeće bolesti i stanja registrovana u stomatološkoj djelatnosti u FBiH , 2023. /stopa na 10.000
Graph 25. Leading diseases and conditions registered in dental health care in the Federation of B&H, 2023/rate per 10.000

Tabela/*Table* 34.

APOTEKARSKA DJELATNOST U FBiH, 2023. /PREGLED PO KANTONIMA

Pharmacy activity in the Federation of B&H, 2023/survey by cantons

APOTEKARSKA DJELATNOST	*Pharmacy activity*	Unsko-sanski	Posavski	Tuzlanski	Zeničko-dobojski	Bosansko-podrinjski	Srednjobosanski	Hercegovačko-neretvanski	Zapadnohercegovački	Kanton Sarajevo	Kanton 10	FEDERACIJA BIH/ *Federation of B&H*
		Mreža *Pharmacy network*										
Apoteka zdravstvena ustanova	*Pharmacy health institution*	7	2	13	27	1	...	5	...	17	...	72
Ogranak apoteke	*Branch of a pharmacy*	3	0	5	18	1	...	68	...	27		122
Depo apoteke	*Pharmacy depo*	4	0	16	12	1	...	7	...	3		43
Bolnička apoteka	*Hospital pharmacy*	2	0	0	1	0	...	0	...	4		7
		Zdravstveni radnici/djelatnici *Health workers*										
Magistri farmacije-UKUPNO	Pharmacists with master degree-TOTAL	19	4	61	62	4	...	163	...	211	...	524
Specijalista farmaceutske informatike i farmakoekonomike	*Specialist in pharmaceutical infomatics and pharmaco-economics*	0	0	0	0	0	...	0	...	3	...	3
Specijalista farmaceutske tehnologije	*Parmaceutical technology specialist*	0	0	0	0	0	...	0	...	5	...	5
Specijalista ispitivanja i kontrole lijekova	*Drug testing and control specialist*	0	0	0	2	0	...	0	...	6	...	8
Specijalista klinike farmacije	*Clinical pharmacy specialist*	0	0	0	1	0	...	0	...	9	...	10
Specijalista medicinske biohemije i laboratorijske dijagnostike	*Specialist in medical biochemistry and laboratory diagnostics*	0	0	0	1	0	...	0	...	0	...	1
Specijalista farmakognozije	*Pharmacognosy specialist*	0	0	0	0	0	...	0	...	2	...	2
Specijalista toksikološke hemije	*Toxicological chemistry specialist*	0	0	0	0	0	...	0	...	0	...	0
Srednja stručna sprema-UKUPNO	*High school education-TOTAL*	26	3	34	41	4	...	170	...	200	...	478
Od toga farmaceutski tehničari	*Out of which pharmaceutical technicians*	25	2	26	37	4	...	165	...	176	...	435
		Broj izdatih lijekova na recept *Number of prescription drugs issued*										
Gotovih esencijalnih	*Essential ready to use*	676.169	97.293	854.235	245.330	279.049	...	1.656.610	...	1.501.857	...	5.310.543
Gotovih ostalih	*Others ready to use*	1.181.232	109.494	1.159.601	296.956	205.767	...	2.964.310	...	552.888	...	6.470.248
Magistralnih	*Magistral*	2.841	132	12.945	71.851	2.326	...	21.610	...	27.299	...	139.004

Tabela/*Table* 35.

BOLESTI, STANJA I POVREDE (MKB-X) REGISTROVANE U PRIMARNOJ ZDRAVSTVENOJ ZAŠTITI U FBiH, 2023. /stopa na 10.000 stanovnika

Diseases, conditions and injuries (10 ICD) registered in primary health care in the Federation of B&H, 2023/rate per 10.000 popul.

MKB-X Poglavlja *10 ICD Chapters*	Oboljela lica/*Number of sick people*					
	MUŠKI *Male*	Stopa na 10.000 *Rate per 10.000 popul.*	ŽENSKI *Female*	Stopa na 10.000 *Rate per 10.000 popul.*	UKUPNO *Total*	Stopa na 10.000 *Rate per 10.000 popul.*
A00-B99	37.911	359	37.642	344	75.553	351
C00-C97	7.975	76	10.286	94	18.261	85
D00-D48	3.498	33	4.575	42	8.073	38
D50-D89	11.840	112	18.026	165	29.866	139
E00-E90	67.807	643	95.858	876	163.665	761
F00-F99	39.732	377	44.747	409	84.479	393
G00-G99	10.662	101	11.967	109	22.629	105
H00-H59	30.375	288	31.365	286	61.740	287
H60-H95	32.939	312	33.521	306	66.460	309
I00-I99	143.762	1.362	164.439	1.502	308.201	1.433
J00-J99	257.225	2.437	250.376	2.287	507.601	2.361
K00-K93	44.537	422	45.611	417	90.148	419
L00-L99	33.065	313	34.494	315	67.559	314
M00-M99	55.662	527	65.650	600	121.312	564
N00-N99	43.094	408	52.148	476	95.242	443
O00-O99	0	0	4.063	37	4.063	19
P00-P96	1.212	11	964	9	2.176	10
Q00-Q99	1.594	15	1.196	11	2.790	13
R00-R99	76.594	726	82.067	750	158.661	738
S00-T98	26.989	256	17.279	158	44.268	206
U00-U99	1.249	12	1.375	13	2.624	12
Z00-Z99	182.430	1.729	156.696	1.431	339.126	1.577
UKUPNO A00-Z99	**1.110.152**	**10.520**	**1.164.345**	**10.635**	**2.274.497**	**10.579**
V01-Y98	12.208	116	7.897	72	20.105	94

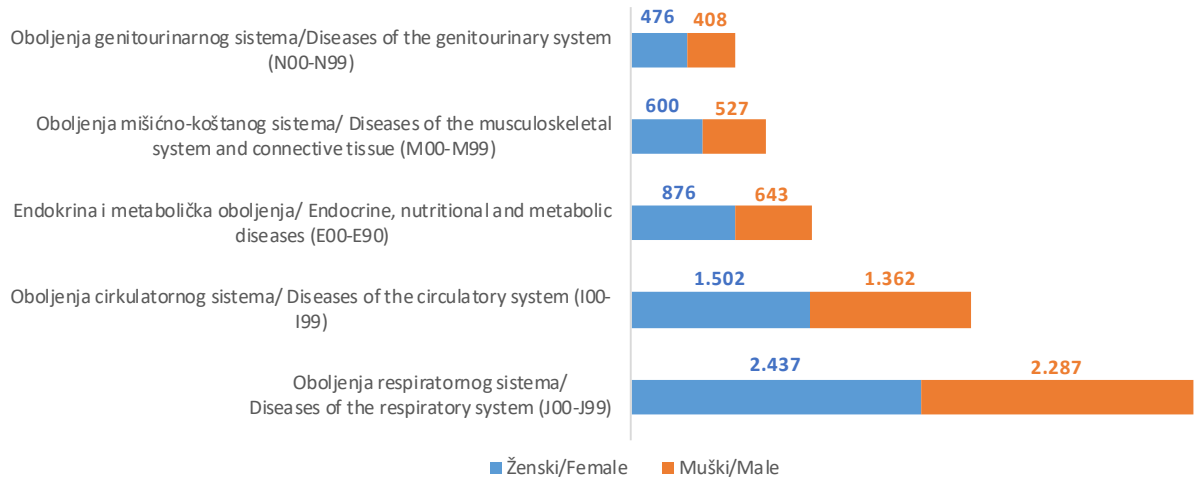

Grafikon 26. Vodeće bolesti i stanja registrovana u PZZ po spolu u FBiH, 2023. /stopa na 10.000

Graph 26. Leading diseases and conditions registered in PHC by sex in the Federation of B&H, 2023/ rate per 10.000

Tabela/*Table* 36.

BOLESTI, STANJA I POVREDE (MKB-X) REGISTROVANE U PRIMARNOJ ZDRAVSTVENOJ ZAŠTITI, PO SPOLU, U FBiH, 2023. /PREGLED PO KANTONIMA, stopa na 10.000 stanovnika

Diseases, conditions and injuries (10 ICD) registered in primary health care, by sex, in the Federation of B&H, 2023/survey by cantons, rate per 10.000 popul.

MKB-X Poglavlja *10 ICD Chapters*	Unsko-sanski						Posavski					
	UKUPNO *Total*	Stopa na 10.000 *Rate per 10.000*	MUŠKI *Male*	Stopa na 10.000 *Rate per 10.000*	ŽENSKI *Female*	Stopa na 10.000 *Rate per 10.000*	UKUPNO *Total*	Stopa na 10.000 *Rate per 10.000*	MUŠKI *Male*	Stopa na 10.000 *Rate per 10.000*	ŽENSKI *Female*	Stopa na 10.000 *Rate per 10.000*
A00-B99	4.226	162	2.045	158	2.181	166	134	34	70	35	64	32
C00-C97	1.119	43	449	35	670	51	427	108	195	98	232	117
D00-D48	273	10	131	10	142	11	81	20	36	18	45	23
D50-D89	1.635	63	541	42	1.094	83	190	48	84	42	106	54
E00-E90	8.423	323	3.183	246	5.240	399	805	203	373	188	432	219
F00-F99	6.409	246	2.994	231	3.415	260	777	196	379	191	398	202
G00-G99	1.858	71	889	69	969	74	180	45	89	45	91	46
H00-H59	2.420	93	1.203	93	1.217	93	223	56	109	55	114	58
H60-H95	4.447	170	2.213	171	2.234	170	95	24	44	22	51	26
I00-I99	24.519	940	11.007	851	13.512	1.028	2.844	718	1.345	676	1.499	759
J00-J99	28.627	1.097	14.345	1.109	14.282	1.086	2.060	520	1.051	529	1.009	511
K00-K93	4.247	163	2.059	159	2.188	166	554	140	271	136	283	143
L00-L99	4.503	173	2.171	168	2.332	177	235	59	110	55	125	63
M00-M99	10.109	388	4.379	338	5.730	436	752	190	339	171	413	209
N00-N99	5.778	221	2.631	203	3.147	239	669	169	387	195	282	143
O00-O99	171	7	0	0	171	13	55	14	0	0	55	28
P00-P96	37	1	22	2	15	1	4	1	1	1	3	2
Q00-Q99	222	9	121	9	101	8	8	2	2	1	6	3
R00-R99	15.314	587	7.201	557	8.113	617	204	51	111	56	93	47
S00-T98	4.826	185	2.599	201	2.227	169	157	40	77	39	80	41
U00-U99	500	19	227	18	273	21	65	16	25	13	40	20
Z00-Z99	34.682	1.330	15.776	1.219	18.906	1.438	2.766	698	1.299	653	1.467	743
UKUPNO A00-Z99	164.345	6.300	76.186	5.889	88.159	6.705	13.285	3.352	6.397	3.217	6.888	3.488
V01-Y98	994	38	596	46	398	30	40	10	7	1	33	17

MKB-X Poglavlja *10 ICD Chapters*	Tuzlanski						Zeničko-dobojski					
	UKUPNO *Total*	Stopa na 10.000 *Rate per 10.000*	MUŠKI *Male*	Stopa na 10.000 *Rate per 10.000*	ŽENSKI *Female*	Stopa na 10.000 *Rate per 10.000*	UKUPNO *Total*	Stopa na 10.000 *Rate per 10.000*	MUŠKI *Male*	Stopa na 10.000 *Rate per 10.000*	ŽENSKI *Female*	Stopa na 10.000 *Rate per 10.000*
A00-B99	16.701	388	8.775	417	7.926	360	13.939	397	7.014	403	6.925	392
C00-C97	4.740	110	2.021	96	2.719	123	2.062	59	939	54	1.123	64
D00-D48	2.948	68	1.223	58	1.725	78	550	16	249	14	301	17
D50-D89	6.430	149	2.507	119	3.923	178	3.165	90	1.256	72	1.909	108
E00-E90	45.873	1.065	17.499	832	28.374	1.288	21.156	603	8.301	476	12.855	728
F00-F99	25.471	592	10.630	506	14.841	674	11.923	340	5.656	325	6.267	355
G00-G99	6.909	160	3.160	150	3.749	170	2.751	78	1.338	77	1.413	80
H00-H59	11.559	268	5.489	261	6.070	276	4.437	126	2.185	125	2.252	128
H60-H95	12.647	294	6.005	286	6.642	301	5.709	163	2.831	163	2.878	163
I00-I99	89.867	2.087	40.285	1.916	49.582	2.251	43.829	1.249	20.189	1.159	23.640	1.339
J00-J99	107.594	2.499	54.724	2.603	52.870	2.400	49.202	1.403	25.062	1.439	24.140	1.367
K00-K93	15.498	360	7.306	347	8.192	372	8.625	246	4.211	242	4.414	250
L00-L99	14.895	346	7.031	334	7.864	357	6.468	184	3.179	182	3.289	186
M00-M99	36.464	847	15.603	742	20.861	947	14.889	424	7.272	417	7.617	431
N00-N99	19.017	442	9.010	429	10.007	454	8.972	256	4.093	235	4.879	276
O00-O99	590	14	0	0	590	27	546	16	0	0	546	31
P00-P96	1.128	26	661	31	467	21	379	11	189	11	190	11
Q00-Q99	899	21	534	25	365	17	341	10	190	11	151	9
R00-R99	30.693	713	14.369	683	16.324	741	13.946	398	6.747	387	7.199	408
S00-T98	15.656	364	9.797	466	5.859	266	5.117	146	3.101	178	2.016	114
U00-U99	479	11	201	10	278	13	269	8	124	7	145	8
Z00-Z99	65.738	1.527	30.233	1.438	35.505	1.612	71.331	2.034	55.886	3.208	15.445	875
UKUPNO A00-Z99	531.796	12.351	247.063	11.750	284.733	12.924	289.606	8.256	160.012	9.185	129.594	7.340
V01-Y98	15.656	364	9.797	466	5.859	266	424	12	302	17	122	7

Tabela/*Table* 36.1.

MKB-X Poglavlja *10 ICD Chapters*	Bosansko-podrinjski						Srednjobosanski					
	UKUPNO *Total*	Stopa na 10.000 *Rate per 10.000*	MUŠKI *Male*	Stopa na 10.000 *Rate per 10.000*	ŽENSKI *Female*	Stopa na 10.000 *Rate per 10.000*	UKUPNO *Total*	Stopa na 10.000 *Rate per 10.000*	MUŠKI *Male*	Stopa na 10.000 *Rate per 10.000*	ŽENSKI *Female*	Stopa na 10.000 *Rate per 10.000*
A00-B99	705	324	351	326	354	323	4.532	185	2.364	192	2.168	178
C00-C97	208	96	96	89	112	102	1.482	61	681	55	801	66
D00-D48	186	86	81	75	105	96	402	16	167	14	235	19
D50-D89	357	164	110	102	247	225	1.460	60	566	46	894	73
E00-E90	2.704	1.244	984	914	1.720	1.569	11.332	463	4.638	378	6.694	550
F00-F99	983	452	376	349	607	554	4.655	190	2.031	165	2.624	216
G00-G99	598	275	214	199	384	350	2.173	89	1.035	84	1.138	94
H00-H59	798	367	378	351	420	383	2.623	107	1.351	110	1.272	105
H60-H95	1.164	536	583	542	581	530	2.525	103	1.277	104	1.248	103
I00-I99	5.530	2.545	2.457	2.283	3.073	2.803	19.920	815	8.817	718	11.103	912
J00-J99	9.760	4.492	4.872	4.526	4.888	4.458	28.149	1.151	14.946	1.217	13.203	1.085
K00-K93	2.531	1.165	1.237	1.149	1.294	1.180	5.216	213	2.569	209	2.647	218
L00-L99	1.285	591	550	511	735	670	2.890	118	1.375	112	1.515	124
M00-M99	3.103	1.428	1.295	1.203	1.808	1.649	6.494	266	3.191	260	3.303	271
N00-N99	2.154	991	887	824	1.267	1.156	4.586	188	2.112	172	2.474	203
O00-O99	87	40	0	0	87	79	355	15	0	0	355	29
P00-P96	1	0	1	1	0	0	180	7	105	9	75	6
Q00-Q99	39	18	24	22	15	14	277	11	149	12	128	11
R00-R99	4.442	2.044	2.053	1.907	2.389	2.179	6.500	266	3.184	259	3.316	272
S00-T98	992	457	622	578	370	337	3.936	161	2.563	209	1.373	113
U00-U99	5	2	2	2	3	3	306	13	170	14	136	11
Z00-Z99	7.610	3.502	3.579	3.325	4.031	3.677	42.755	1.748	21.006	1.710	21.749	1.787
UKUPNO A00-Z99	45.242	20.822	20.752	19.279	24.490	22.337	152.748	6.246	74.297	6.048	78.451	6.447
V01-Y98	252	116	145	135	107	98	419	17	241	20	178	15

MKB-X Poglavlja *10 ICD Chapters*	Hercegovačko-neretvanski						Zapadnohercegovački					
	UKUPNO *Total*	Stopa na 10.000 *Rate per 10.000*	MUŠKI *Male*	Stopa na 10.000 *Rate per 10.000*	ŽENSKI *Female*	Stopa na 10.000 *Rate per 10.000*	UKUPNO *Total*	Stopa na 10.000 *Rate per 10.000*	MUŠKI *Male*	Stopa na 10.000 *Rate per 10.000*	ŽENSKI *Female*	Stopa na 10.000 *Rate per 10.000*
A00-B99	1.937	91	822	79	1.115	103	1.615	175	808	175	807	175
C00-C97	2.597	122	1.317	126	1.280	119	312	34	158	34	154	33
D00-D48	493	23	166	16	327	30	61	7	27	6	34	7
D50-D89	1.113	52	285	27	828	77	555	60	149	32	406	88
E00-E90	17.868	842	8.482	813	9.386	871	4.362	473	1.694	367	2.668	578
F00-F99	7.785	367	4.266	409	3.519	326	1.523	165	739	160	784	170
G00-G99	1.731	82	802	77	929	86	512	55	259	56	253	55
H00-H59	2.293	108	979	94	1.314	122	1.140	124	535	116	605	131
H60-H95	2.635	124	1.411	135	1.224	114	1.635	177	829	180	806	175
I00-I99	36.641	1.728	17.540	1.682	19.101	1.772	7.330	794	3.246	703	4.084	885
J00-J99	23.419	1.104	11.566	1.109	11.853	1.099	11.457	1.241	5.922	1.283	5.535	1.200
K00-K93	7.832	369	3.644	349	4.188	388	2.127	230	962	208	1.165	252
L00-L99	3.659	173	1.894	182	1.765	164	1.883	204	910	197	973	211
M00-M99	10.025	473	4.600	441	5.425	503	1.174	127	474	103	700	152
N00-N99	9.754	460	5.573	534	4.181	388	2.503	271	1.226	266	1.277	277
O00-O99	415	20	0	0	415	38	52	6	0	0	52	11
P00-P96	42	2	37	4	5	0	0	0	0	0	0	0
Q00-Q99	153	7	84	8	69	6	113	12	56	12	57	12
R00-R99	8.003	377	3.823	367	4.180	388	13.935	1.510	6.910	1.497	7.025	1.523
S00-T98	5.043	238	3.542	340	1.501	139	65	7	34	7	31	7
U00-U99	131	6	61	6	70	6	101	11	57	12	44	10
Z00-Z99	29.177	1.376	13.068	1.253	16.109	1.494	6.669	722	2.989	647	3.680	798
UKUPNO A00-Z99	172.746	8.145	83.962	8.051	88.784	8.235	59.124	6.405	27.984	6.062	31.140	6.749
V01-Y98	481	23	278	27	203	19	63	7	36	8	27	6

Tabela/*Table* 36.2.

MKB-X Poglavlja *10 ICD Chapters*	Kanton Sarajevo						Kanton 10					
	UKUPNO *Total*	Stopa na 10.000 *Rate per 10.000*	MUŠKI *Male*	Stopa na 10.000 *Rate per 10.000*	ŽENSKI *Female*	Stopa na 10.000 *Rate per 10.000*	UKUPNO *Total*	Stopa na 10.000 *Rate per 10.000*	MUŠKI *Male*	Stopa na 10.000 *Rate per 10.000*	ŽENSKI *Female*	Stopa na 10.000 *Rate per 10.000*
A00-B99	**31.333**	746	15.438	779	15.895	716	**431**	56	224	57	207	54
C00-C97	**5.191**	124	2.060	104	3.131	141	**123**	16	59	15	64	17
D00-D48	**3.015**	72	1.390	70	1.625	73	**64**	8	28	7	36	9
D50-D89	**14.731**	350	6.292	317	8.439	380	**230**	30	50	13	180	47
E00-E90	**50.063**	1.191	22.242	1.122	27.821	1.253	**1.079**	140	411	105	668	175
F00-F99	**23.989**	571	12.207	616	11.782	531	**964**	125	454	116	510	134
G00-G99	**5.663**	135	2.752	139	2.911	131	**254**	33	124	32	130	34
H00-H59	**33.821**	805	16.943	854	16.878	760	**2.426**	314	1.203	307	1.223	321
H60-H95	**35.327**	841	17.610	888	17.717	798	**276**	36	136	35	140	37
I00-I99	**73.886**	1.758	37.032	1.868	36.854	1.660	**3.835**	496	1.844	471	1.991	523
J00-J99	**241.548**	5.747	122.928	6.199	118.620	5.343	**5.785**	749	1.809	462	3.976	1.044
K00-K93	**43.197**	1.028	22.117	1.115	21.080	950	**321**	42	161	41	160	42
L00-L99	**31.355**	746	15.673	790	15.682	706	**386**	50	172	44	214	56
M00-M99	**36.899**	878	17.902	903	18.997	856	**1.403**	182	607	155	796	209
N00-N99	**40.653**	967	16.622	838	24.031	1.083	**1.156**	150	553	141	603	158
O00-O99	**1.709**	41	0	0	1.709	77	**83**	11	0	0	83	22
P00-P96	**404**	10	196	10	208	9	**1**	0	0	0	1	0
Q00-Q99	**724**	17	423	21	301	14	**14**	2	11	3	3	1
R00-R99	**64.790**	1.542	31.798	1.604	32.992	1.486	**834**	108	398	102	436	115
S00-T98	**8.300**	197	4.551	230	3.749	169	**176**	23	103	26	73	19
U00-U99	**233**	6	116	6	117	5	**535**	69	266	68	269	71
Z00-Z99	**77.588**	1.846	38.291	1.931	39.297	1.770	**810**	105	303	77	507	133
UKUPNO A00-Z99	**824.419**	**19.616**	**404.583**	**20.403**	**419.836**	**18.912**	**21.186**	**2.743**	**8.916**	**2.276**	**12.270**	**3.222**
V01-Y98	**1.763**	42	798	40	965	43	**13**	2	8	2	5	1

Tabela/*Table* 37.

HRONIČNA NEZARAZNA OBOLJENJA (MKB-X) REGISTROVANA U PZZ U FBiH, 2023./ PREGLED PO KANTONIMA/stopa na 10.000 stanovnika

Chronical non-comunicable diseases (10 ICD) registered in PHC in the Federation of B&H, 2023/ survey by cantons, rate per 10.000 popul.

MKB-X Poglavlja *10 ICD Chapters*	**Unsko-sanski**	**Posavski**	**Tuzlanski**	**Zeničko-dobojski**	**Bosansko-podrinjski**	**Srednjobosanski**	**Hercegovačko-neretvanski**	**Zapadnohercegovački**	**Kanton Sarajevo**	**Kanton 10**	**FEDERACIJA BIH/ *Federation of B&H***
Oboljela lica/*Number of sick people*											
Maligne neoplazme (C00-C97)	1.119	427	4.740	2.062	208	1.482	2.597	312	5.191	123	18.261
Diabetes mellitus (E10-E14)	4.644	633	22.855	11.156	1.422	7.623	14.343	2.111	25.501	616	90.904
Mentalni poremećaji i poremećaji ponašanja (F00-F99)	6.409	777	25.471	11.923	983	4.655	7.785	1.523	23.989	964	84.479
Oboljenja cirkulatornog sistema (I00-I99)	24.519	2.844	89.867	43.829	5.530	19.920	36.641	7.330	73.886	3.835	308.201
Hronična opstruktivna plućna oboljenja (J40-J46)	2.816	333	7.382	4.065	544	1.631	4.118	1.161	11.836	405	34.291
Oboljenja koštano mišićnog sistema (M00-M99)	10.109	752	36.464	14.889	3.103	6.494	10.025	1.174	36.899	1.403	121.312
Stopa na 10.000 stanovnika/*Rate per 10.000 popul.*											
Maligne neoplazme (C00-C97)	43	108	110	59	96	61	122	34	124	16	85
Diabetes mellitus (E10-E14)	22	3	106	52	7	35	67	10	119	3	423
Mentalni poremećaji i poremećaji ponašanja (F00-F99)	246	196	592	340	452	190	367	165	571	125	393
Oboljenja cirkulatornog sistema (I00-I99)	940	718	2.087	1.249	2.545	815	1.728	794	1.758	496	1.433
Hronična opstruktivna plućna oboljenja (J40-J46)	13	2	34	19	3	8	19	5	55	2	159
Oboljenja koštano mišićnog sistema (M00-M99)	388	190	847	424	1.428	266	473	127	878	182	564

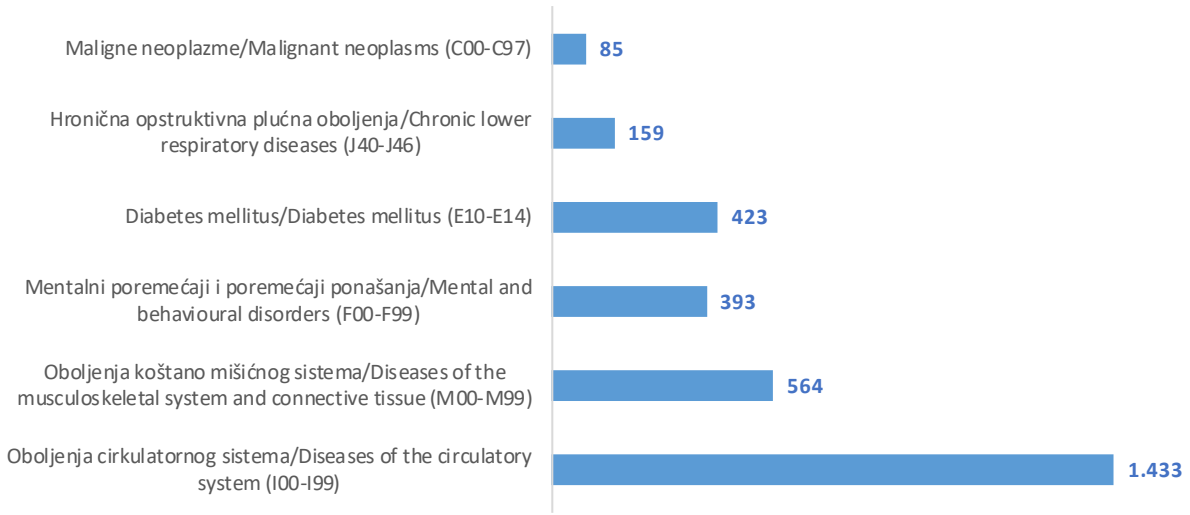

Grafikon 27. Hronična nezarazna oboljenja registrovana u PZZ u FBiH, 2023./stopa na 10.000

Graph 27. Chronic non-communicable diseases registered in PHC in the Federation of B&H, 2023/rate per 10.000

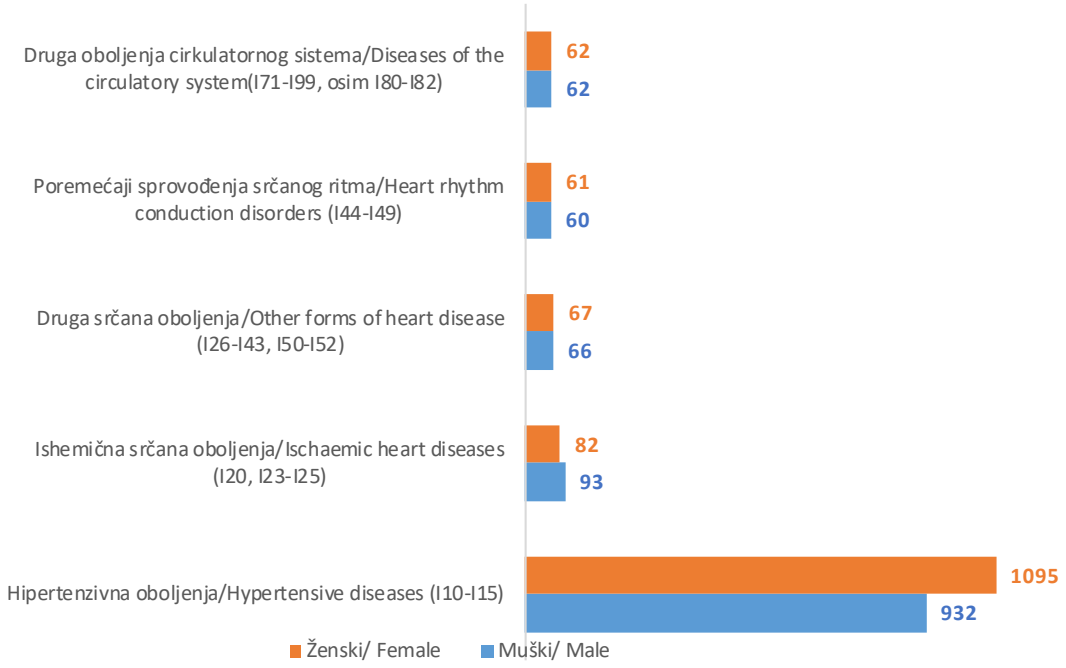

Grafikon 28. Vodeća oboljenja cirkulatornog sistema registrovana u PZZ u FBiH po spolu, 2023. (stopa na 10.000)
Graph 28. Leading diseases of the circulatory system registered in PHC in the Fedration of B&H by sex, 2023 (rate per 10,000)

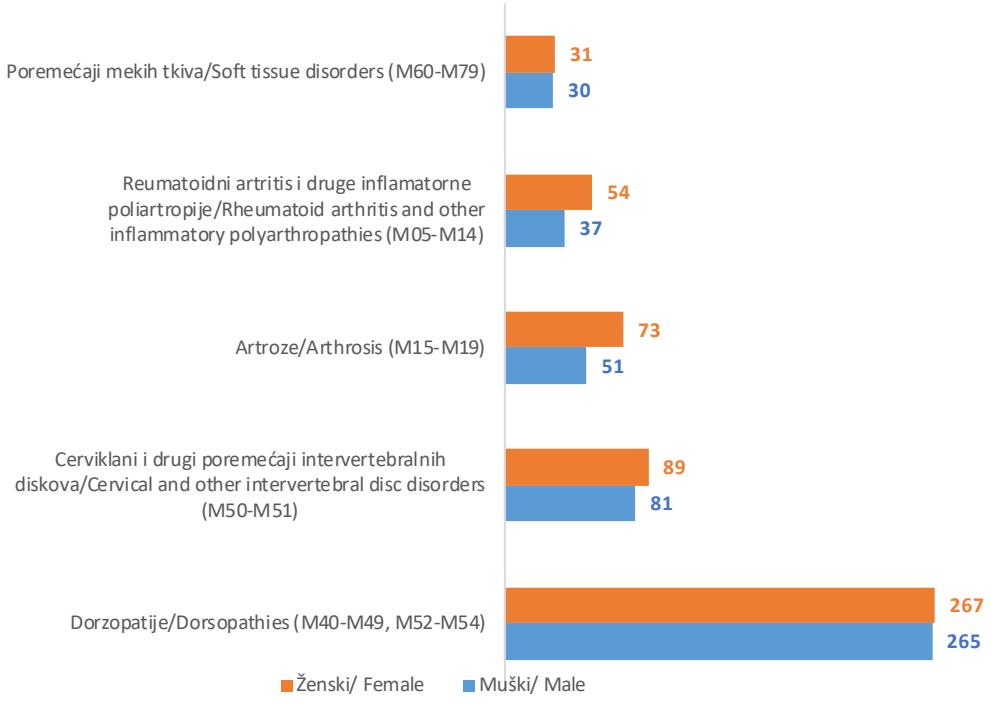

Grafikon 29. Vodeća oboljenja koštano mišićnog sistema registrovana u PZZ u FBiH po spolu, 2023 (stopa na 10.000)
Graph 29. Leading diseases of the musculoskeletal system registered in PHC in the Federation B&H by sex, 2023 (rate per 10,000)

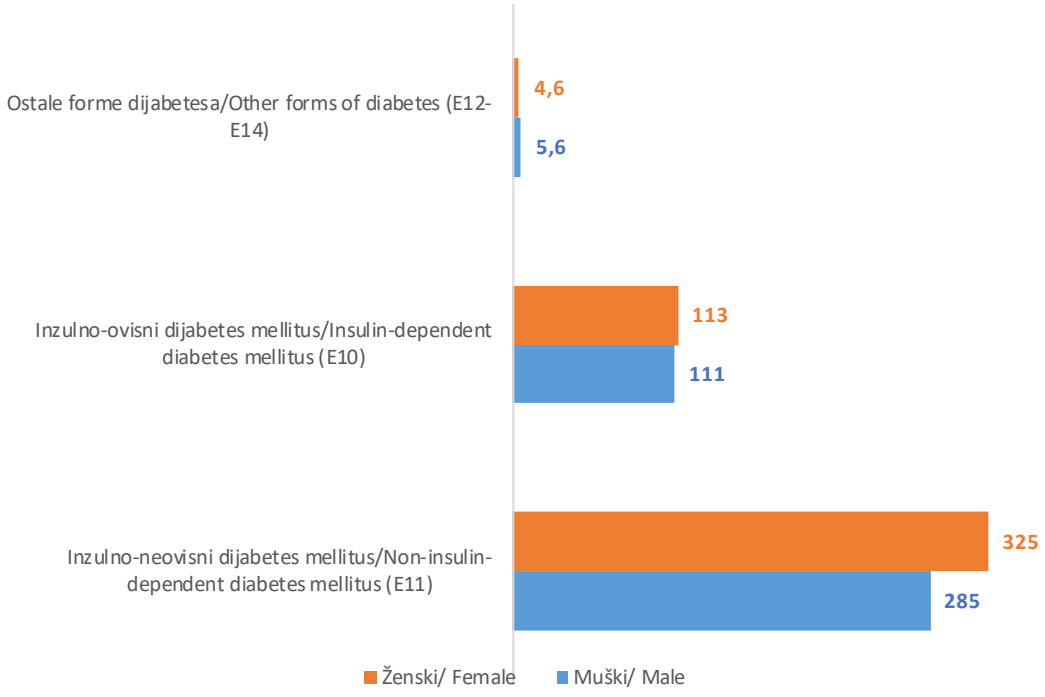

Grafikon 30. Dijabetes mellitus (E10-E14) registrovan u PZZ u FBiH po spolu, 2023 (stopa na 10.000)
Graph 30. Diabetes mellitus registered in PHC in the Federation B&H by sex, 2023 (rate per 10,000)

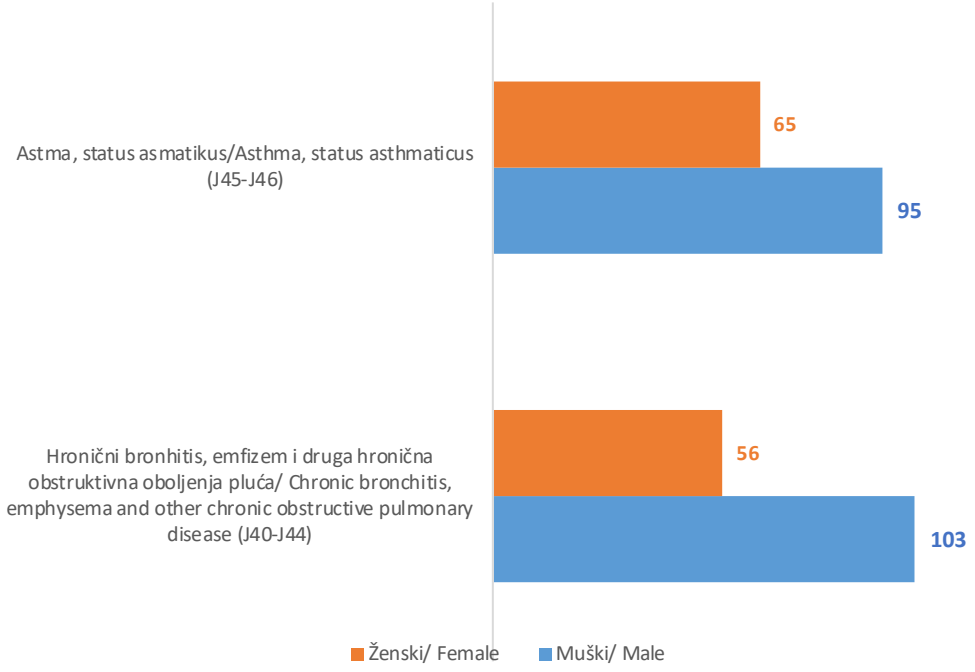

Grafikon 31. Hronična opstruktivna oboljenja pluća registrovana u PZZ u FBiH po spolu, 2023 (stopa na 10.000)
Graph 31. Chronic obstructive pulmonary diseases registered in PHC in the Federation B&H by gender, 2023 (rate per 10,000)

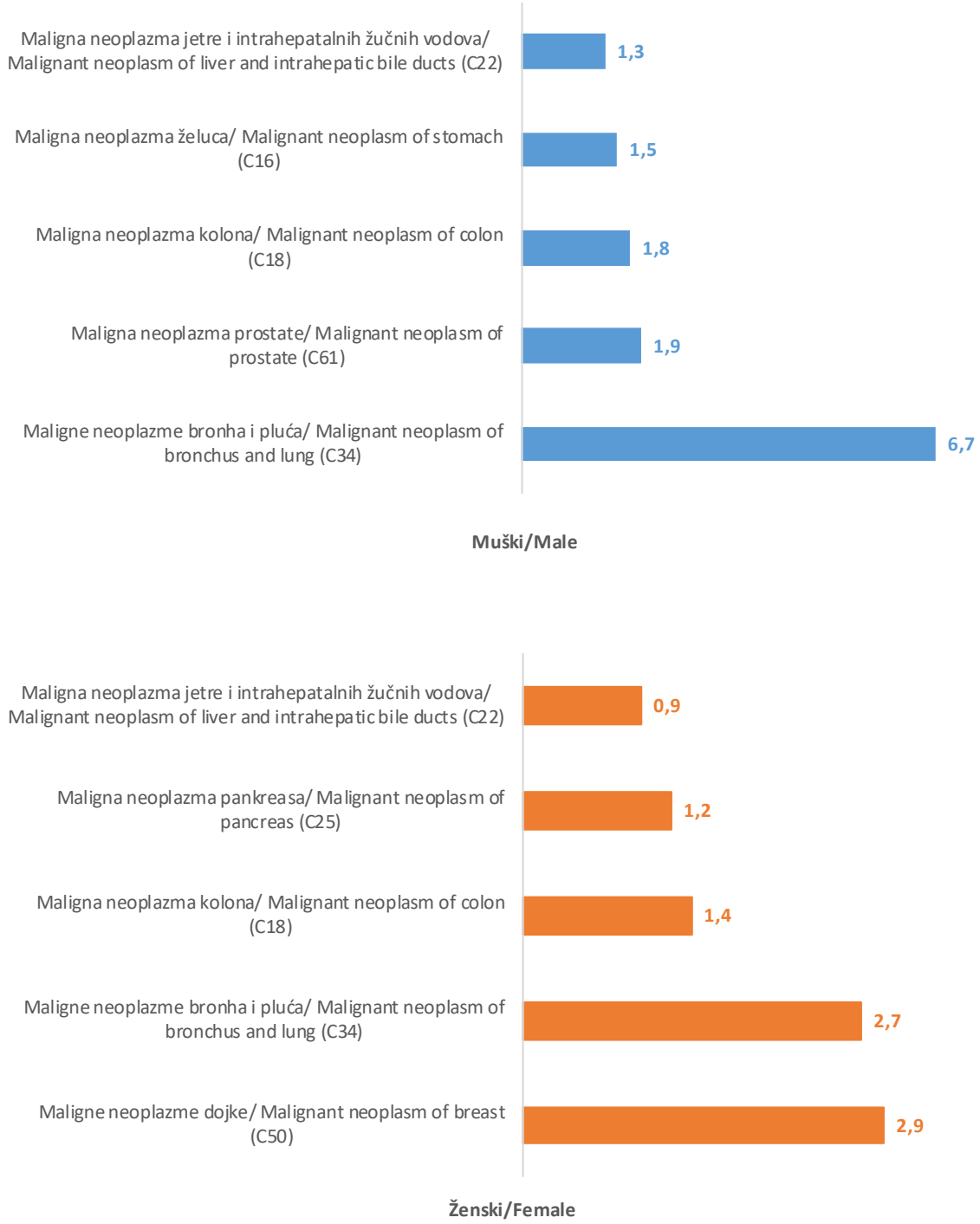

Grafikon 32. Vodeća maligna oboljenja registrovana po spolu u PZZ u FBiH, 2023. /stopa na 10.000
Graph 32. Leading malignant diseases registered by sex in PHC in the Federation of B&H, 2023/rate per 10,000

Tabela/*Table* 38.

BOLESTI I STANJA (MKB-X) REGISTROVANA U PZZ, POGLAVLJE U00-U99 U FBiH, 2022. - 2023./stopa na 10.000 stanovnika

Diseases and conditions (10 ICD) registered in PHC, chapter U00-U99 in the Federation of B&H,2022-2023/rate per 10.000 popul.

KANTONI	2022						2023					
	MUŠKI	Stopa na 10.000	ŽENSKI	Stopa na 10.000	UKUPNO	Stopa na 10.000	MUŠKI	Stopa na 10.000	ŽENSKI	Stopa na 10.000	UKUPNO	Stopa na 10.000
Cantons	*Male*	*Rate per 10.000*	*Female*	*Rate per 10.000*	*Total*	*Rate per 10.000*	*Male*	*Rate per 10.000*	*Female*	*Rate per 10.000*	*Total*	*Rate per 10.000*
FEDERACIJA BIH/ *FEDERATION OF B&H*	**45.504**	**430**	**47.798**	**435**	**93.302**	**433**	**1.249**	**12**	**1.375**	**13**	**2.624**	**12**
Unsko-sanski	3.214	247	3.544	268	**6.758**	258	227	18	273	21	**500**	19
Posavski	1.309	652	1.639	821	**2.948**	737	25	13	40	20	**65**	16
Tuzlanski	2.503	119	2.588	117	**5.091**	118	201	10	278	13	**479**	11
Zeničko-dobojski	5.426	310	5.767	325	**11.193**	318	124	7	145	8	**269**	8
Bosansko-podrinjski	703	645	822	740	**1.525**	692	2	2	3	3	**5**	2
Srednjobosanski	2.715	220	3.147	257	**5.862**	239	170	14	136	11	**306**	13
Hercegovačko-neretvanski	6.819	651	7.599	701	**14.418**	676	61	6	70	6	**131**	6
Zapadnohercegov-ački	3.767	815	4.327	937	**8.094**	876	57	12	44	10	**101**	11
Kanton Sarajevo	18.355	927	17.504	790	**35.859**	854	116	6	117	5	**233**	5
Kanton 10	693	176	861	225	**1.554**	200	266	68	269	71	**535**	69

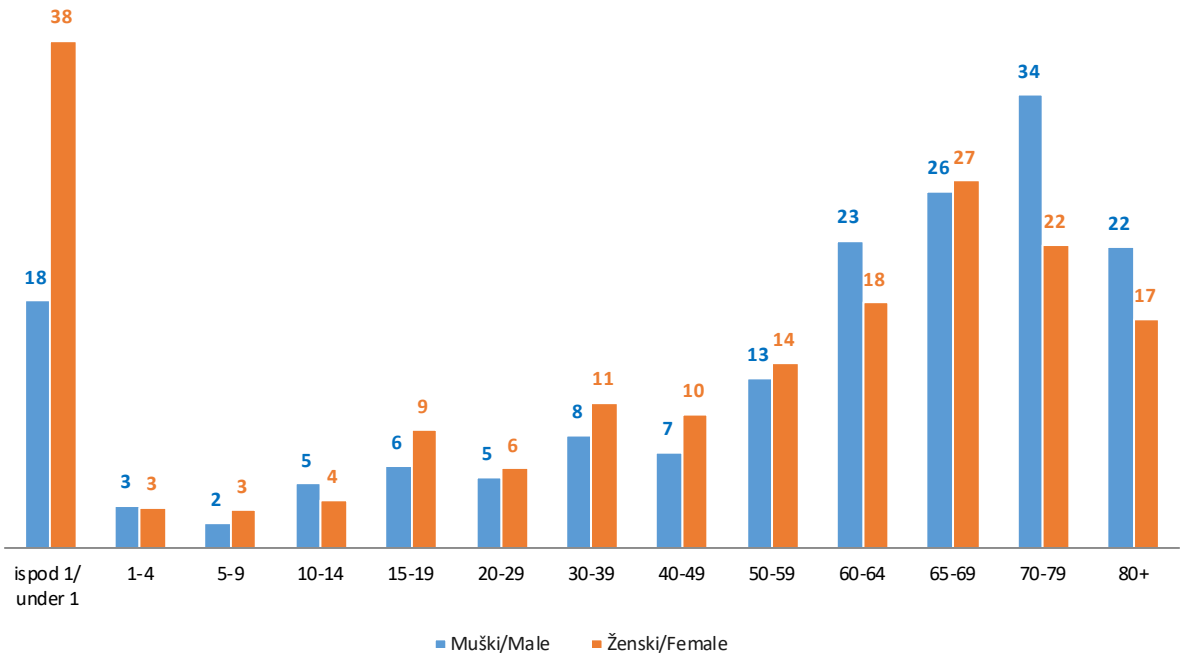

Grafikon 33. COVID-19 virus identifikovan (U07.1), registrovan u PZZ u FBiH, 2023./po starosnim grupama i spolu /stopa na 10.000

Graph 33. COVID-19 virus identified (U07.1), registered in PZZ in the Federation of B&H, 2023/ by age groups and sex/ rate per 10.000

Tabela/*Table* 39.

DESET VODEĆIH GRUPA BOLESTI I STANJA (MKB-X) REGISTROVANIH U PZZ U FBiH, 2023. /PREMA STAROSNIM GRUPAMA

Ten leading groups of diseases and conditions (10 ICD) registered in PHC in the Federation of B&H, 2023/ by age groups

Rang/ *Rank*	**Starosne grupe/***Age groups*												
	ispod 1/ *under 1*	**1-4**	**5-9**	**10-14**	**15-19**	**20-29**	**30-39**	**40-49**	**50-59**	**60-64**	**65-69**	**70-79**	**80+**
1	J00-J99 33.691	J00-J99 61.850	J00-J99 71.474	J00-J99 57.533	J00-J99 37.224	J00-J99 41.703	J00-J99 41.799	J00-J99 42.430	I00-I99 56.493	I00-I99 54.105	I00-I99 55.562	I00-I99 64.225	I00-I99 34.276
2	L00-L99 4.353	A00-B99 10.876	A00-B99 11.783	A00-B99 8.787	A00-B99 5.839	A00-B99 7.541	M00-M99 11.233	I00-I99 28.317	J00-J99 40.164	E00-E90 29.102	E00-E90 29.196	E00-E90 26.586	E00-E90 12.495
3	A00-B99 2.863	L00-L99 8.653	H60-H95 9.917	H00-H59 5.926	K00-K93 2.945	K00-K93 6.066	I00-I99 10.383	M00-M99 18.456	E00-E90 30.741	J00-J99 28.815	J00-J99 23.947	J00-J99 19.063	J00-J99 7.908
4	H00-H59 2.703	H60-H95 8.626	L00-L99 8.623	H60-H95 5.566	H60-H95 2.890	S00-T98 5.407	F00-F99 9.674	E00-E90 17.305	M00-M99 24.944	M00-M99 18.992	M00-M99 16.988	M00-M99 14.543	N00-N99 7.088
5	H60-H95 2.567	K00-K93 6.297	K00-K93 7.939	L00-L99 5.542	L00-L99 2.850	M00-M99 5.010	E00-E90 9.272	F00-F99 13.675	F00-F99 17.967	N00-N99 13.027	N00-N99 12.628	N00-N99 14.363	M00-M99 5.597
6	P00-P96 2.114	H00-H59 5.547	H00-H59 7.149	K00-K93 4.782	S00-T98 2.727	N00-N99 4.965	K00-K93 7.953	N00-N99 10.715	N00-N99 14.383	F00-F99 12.526	F00-F99 10.482	F00-F99 9.179	F00-F99 4.162
7	K00-K93 1.890	N00-N99 2.326	S00-T98 3.461	S00-T98 4.474	H00-H59 2.272	E00-E90 4.574	A00-B99 7.596	K00-K93 10.490	K00-K93 13.144	K00-K93 10.435	K00-K93 8.940	K00-K93 6.767	H00-H59 3.069
8	D50-D89 1.085	S00-T98 1.801	N00-N99 3.438	M00-M99 2.645	N00-N99 1.757	L00-L99 4.504	S00-T98 5.624	A00-B99 6.664	L00-L99 7.277	H60-H95 6.182	H00-H59 6.024	H00-H59 6.037	K00-K93 2.500
9	N00-N99 639	D50-D89 1.760	D50-D89 1.580	N00-N99 2.327	D50-D89 1.648	F00-F99 4.202	L00-L99 4.823	S00-T98 5.921	H60-H95 6.871	H00-H59 5.994	H60-H95 4.783	C00-C97, D00-D48 4.217	C00-C97, D00-D48 1.724
10	Q00-Q99 600	Q00-Q99 443	M00-M99 1.472	E00-E90 1.903	M00-M99 1.250	H60-H95 3.893	H60-H95 4.466	L00-L99 5.898	H00-H59 6.050	L00-L99 5.104	L00-L99 4.573	L00-L99 3.959	H60-H95 1.479
Ostala oboljenja/ stanja	94.762	54.301	68.745	49.556	22.029	43.082	61.206	66.097	57.787	42.343	37.136	35.503	18.308
UKUPNO oboljenja/ stanja FBiH	147.267	162.480	195.581	149.041	83.431	130.947	174.029	215.968	275.821	226.625	210.259	204.442	98.606

V. SPECIJALISTIČKO - KONSULTATIVNE DJELATNOSTI

Specialist Consulting Activities

V. SPECIJALISTIČKO KONSULTATIVNA DJELATNOST

V. Specialist consulting Activities

Specijalističko konsultativnu djelatnost obavljalo je 1.272 doktora medicine, specijalista, i 1.982 zdravstvena tehničara VSS, viša stručna sprema i SSS. Prikazan je rad Specijalističko konsultativne službe po kantonima u FBiH.

U prosjeku je registrovana 2.928 posjeta godišnje na 1 ljekara specijalistu. Najviše ljekara u ovoj službi registrovano je u Kantonu Sarajevo 558 i Hercegovačko-neretvanskom kantonu 334 što čini 70,1% specijalističkog kadra.

Specialist consulting activities were performed by 1,272 doctors of medicine, specialists, and 1,982 health technicians of higher professional education and secondary education. The work of the Specialist Consultative Service by cantons in the Federation of Bosnia and Herzegovina is presented.

On average, 2,928 visits per year to 1 specialist doctor were registered. Most doctors in this service are registered in the Sarajevo Canton 558 and the Herzegovina-Neretva Canton 334, which makes 70,1% of specialist staff.

Tabela/*Table* 40.

SPECIJALISTIČKO-KONSULTATIVNA SLUŽBA U FBiH, 2023.
Specialist-consultative service in the Federation of B&H, 2023

SPECIJALISTIČKO-KONSULTATIVNA SLUŽBA	*Specialist-consultative service*	FEDERACIJA BIH/ *Federation of B&H*	Unsko-sanski	Posavski	Tuzlanski	Zeničko-dobojski	Bosansko-podrinjski
	Zdravstveni radnici/djelatnici *Health workers*						
Doktori medicine specijalista-ukupno	*Medical doctor specialist-total*	**1.272**	21	19	53	183	22
Medicinske sestre-tehničari-ukupno	*Nurses and technicians-total*	**1.982**	87	114	86	214	24
I ciklus VSS	*I cycle degree*	**259**	12	13	6	15	0
II ciklus VSS	*II cycle degree*	**43**	7	0		9	0
Viša stručna sprema	*Higher education-junior college*	**215**	22	19	6	15	0
Srednja stručna sprema	*High school*	**1.465**	46	82	74	175	24
Zdravstveni saradnici-ukupno	*Health associate-total*	**124**	0	8	1	82	0
Ostali	*Others*	**0**	0	0	0	0	0
	Posjete-pregledi *Visits-examinations*						
Posjete kod doktora medicine specijaliste-UKUPNO	*Visits to physician specialist-total*	**3.723.881**	155.082	47.857	656.482	442.604	39.843
Prvi specijalistički pregled	*First specialist examination*	**2.263.716**	81.551	29.069	373.681	252.659	19.272
Kontrolni specijalistički pregled	*Control specialist examination*	**1.460.165**	73.531	18.788	282.801	189.945	20.571
Posjete kod ostalih zdravstvenih radnika	*Visits to other health professionals*	**1.487.774**	190.290	0	1.269.541	0	0
	Kućne posjete *Home visits*						
Doktor medicine specijalista	*Medical doctor specialist*	**143**	0	0	0	75	0
Ostali zdravstveni radnici	*Other health professionals*	**41.569**	0	0	0	19.506	18.247

SPECIJALISTIČKO-KONSULTATIVNA SLUŽBA	*Specialist-consultative service*	Srednjobosanski	Hercegovačko-neretvanski	Zapadnohercegovački	Kanton Sarajevo	Kanton 10
	Zdravstveni radnici/djelatnici *Health workers*					
Doktori medicine specijalista-ukupno	*Medical doctor specialist-total*	36	334	8	558	38
Medicinske sestre-tehničari-ukupno	*Nurses and technicians-total*	54	590	8	744	61
I ciklus VSS	*I cycle degree*	1	50	0	158	4
II ciklus VSS	*II cycle degree*	1	8	0	3	15
Viša stručna sprema	*Higher education-junior college*	10	81	0	50	12
Srednja stručna sprema	*High school*	42	451	8	533	30
Zdravstveni saradnici-ukupno	*Health associate-total*	0	7	0	14	12
Ostali	*Others*	0	0	0	0	0
	Posjete-pregledi *Visits-examinations*					
Posjete kod doktora medicine specijaliste-UKUPNO	*Visits to physician specialist-total*	435.363	515.960	22.119	1.330.978	77.593
Prvi specijalistički pregled	*First specialist examination*	233.250	266.351	12.824	951.564	43.495
Kontrolni specijalistički pregled	*Control specialist examination*	202.113	249.609	9.295	379.414	34.098
Posjete kod ostalih zdravstvenih radnika	*Visits to other health professionals*	0	27.455	0	0	488
	Kućne posjete *Home visits*					
Doktor medicine specijalista	*Medical doctor specialist*	34	0	10	24	0
Ostali zdravstveni radnici	*Other health professionals*	3.816	0	0	0	0

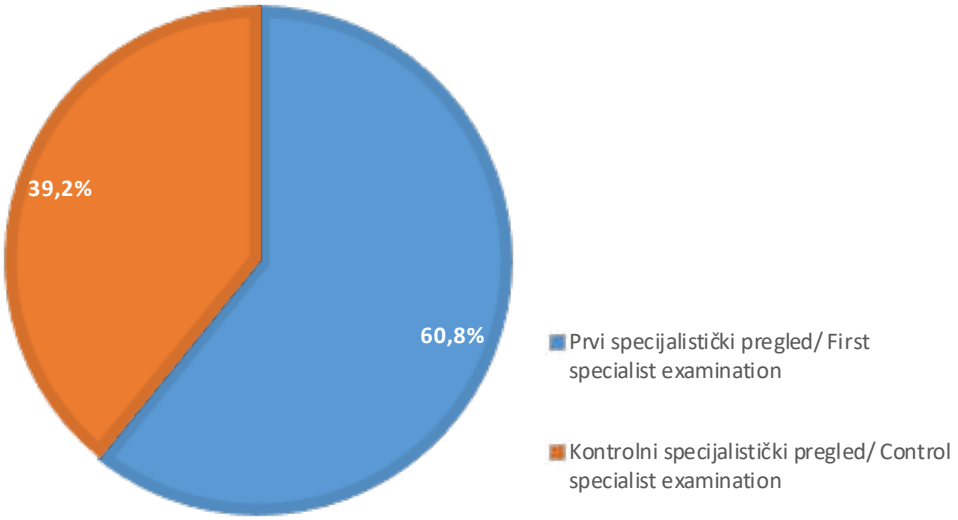

Grafikon 34. Prvi i kontrolni pregledi u specijalističkoj djelatnosti u FBiH, 2023.
Graph 34. First and control specialist examination in the Federation of B&H, 2023

Tabela/*Table* 41.

SPECIJALISTIČKO-KONSULTATIVNA SLUŽBA PO SPECIJALNOSTIMA U FBiH, 2023.

Specialist-consultative service by field of specialization in the Federation of B&H, 2023

SPECIJALISTIČKO-KONSULTATIVNE SLUŽBE	*Specialist-consultative services*	FEDERACIJA BIH/ *Federation of B&H*	Opća interna medicina/ *General internal medicine*	Kardiologija/ *Cardiology*	Reumatologija/ *Rheumatology*	Gastroenterologija/ *Gastroenterology*	Pedijatrija/ *Pediatrics*	Infektologija/ *Infectology*
	Zdravstveni radnici/djelatnici *Health workers*							
Doktori medicine specijalista-ukupno	*Medical doctor specialist-total*	**1.272**	160	19	5	27	89	32
Medicinske sestre-tehničari-ukupno	*Nurses and technicians-total*	**1.982**	207	28	4	28	106	28
I ciklus VSS	*I cycle degree*	**259**	20	1	0	2	14	2
II ciklus VSS	*II cycle degree*	**43**	3	0	0	0	0	0
Viša stručna sprema	*Higher education-junior college*	**215**	6	2	0	5	20	3
Srednja stručna sprema	*High school*	**1.465**	178	25	4	21	72	23
Zdravstveni saradnici-ukupno	*Health associate-total*	**124**	42	4	0	1	4	0
Ostali	*Others*	**0**	0	0	0	0	0	0
	Posjete-pregledi *Visits-examinations*							
Posjete kod doktora medicine specijaliste-UKUPNO	*Visits to physician specialist-total*	**3.723.881**	355.847	45.367	12.023	45.978	192.542	43.535
Prvi specijalistički pregled	*First specialist examination*	**2.263.716**	219.169	18.830	2.286	23.065	113.791	33.928
Kontrolni specijalistički pregled	*Control specialist examination*	**1.460.165**	136.678	26.537	9.737	22.913	78.751	9.607
Posjete kod ostalih zdravstvenih radnika	*Visits to other health professionals*	**1.487.774**	154.680	12.238	73	1.901	147.924	25.750
	Kućne posjete *Home visits*							
Doktor medicine specijalista	*Medical doctor specialist*		66	0	0	0	0	0
Ostali zdravstveni radnici	*Other health professionals*		3.932	0	0	841	5.357	0

SPECIJALISTIČKO-KONSULTATIVNE SLUŽBE	*Specialist-consultative services*	Neurologija/ *Neurology*	Psihijatrija/ *Psychiatry*	Dermatovenerologija/ *Dermato-venereology*	Opća hirurgija/ *General surgery*	Torakalna hirurgija/ *Thoracic surgery*	Ortopedija/ *Orthopedy*	Traumatologija/ *Traumatology*
	Zdravstveni radnici/djelatnici *Health workers*							
Doktori medicine specijalista-ukupno	*Medical doctor specialist-total*	61	38	42	80	9	40	5
Medicinske sestre-tehničari-ukupno	*Nurses and technicians-total*	115	55	46	120	3	62	5
I ciklus VSS	*I cycle degree*	6	3	3	8	0	3	0
II ciklus VSS	*II cycle degree*	3	2	0	1	0	1	0
Viša stručna sprema	*Higher education-junior college*	17	2	3	8	1	2	1
Srednja stručna sprema	*High school*	89	48	40	103	2	56	4
Zdravstveni saradnici-ukupno	*Health associate-total*	2	15	1	21	1	1	0
Ostali	*Others*	0	0	0	0	0	0	0
	Posjete-pregledi *Visits-examinations*							
Posjete kod doktora medicine specijaliste-UKUPNO	*Visits to physician specialist-total*	193.768	71.961	133.053	212.246	8.807	198.248	16.567
Prvi specijalistički pregled	*First specialist examination*	134.557	24.630	72.007	113.887	3.722	80.098	7.839
Kontrolni specijalistički pregled	*Control specialist examination*	59.211	47.331	61.046	98.359	5.085	118.150	8.728
Posjete kod ostalih zdravstvenih radnika	*Visits to other health professionals*	69.281	46.078	105.934	47.614	2.433	60.369	3.537
	Kućne posjete *Home visits*							
Doktor medicine specijalista	*Medical doctor specialist*	45	13	0	19	0	0	0
Ostali zdravstveni radnici	*Other health professionals*	1.949	1.886	483	6.549	0	2.606	0

Tabela/*Table* 41.1.

SPECIJALISTIČKO-KONSULTATIVNE SLUŽBE	*Specialist-consultative services*	**Neurohirurgija/** *Neurosurgery*	**Urologija/** *Urology*	**Nefrologija/** *Nephrology*	**Maksilofacijalna hirurgija/** *Maxillary surgery*	**Otorinolaringologija/** *Otorhinolaryngology*	**Oftalmologija i optometrija/** *Ophthalmology and optometry*	**Ginekologija i opstetricija/** *Ginecology and obstetrics*
	Zdravstveni radnici/djelatnici *Health workers*							
Doktori medicine specijalista-ukupno	*Medical doctor specialist-total*	16	36	24	5	73	80	80
Medicinske sestre-tehničari-ukupno	*Nurses and technicians-total*	5	73	109	6	67	81	93
I ciklus VSS	*I cycle degree*	0	9	7	0	5	4	5
II ciklus VSS	*II cycle degree*	0	1	1	0	0	0	1
Viša stručna sprema	*Higher education-junior college*	1	3	7	0	9	11	13
Srednja stručna sprema	*High school*	4	60	94	6	53	66	74
Zdravstveni saradnici-ukupno	*Health associate-total*	1	1	12	0	3	2	0
Ostali	*Others*	0	0	0	0	0	0	0
	Posjete-pregledi *Visits-examinations*							
Posjete kod doktora medicine specijaliste-UKUPNO	*Visits to physician specialist-total*	29.122	107.103	23.849	10.662	229.433	334.494	160.964
Prvi specijalistički pregled	*First specialist examination*	14.893	42.425	8.434	4.962	155.749	209.148	78.640
Kontrolni specijalistički pregled	*Control specialist examination*	14.229	64.678	15.415	5.700	73.684	125.346	82.324
Posjete kod ostalih zdravstvenih radnika	*Visits to other health professionals*	21.104	30.999	564	10.267	70.263	162.882	36.913
	Kućne posjete *Home visits*							
Doktor medicine specijalista	*Medical doctor specialist*	0	0	0	0	0	0	0
Ostali zdravstveni radnici	*Other health professionals*	0	1.163	0	1.064	2.301	4.287	2.785

SPECIJALISTIČKO-KONSULTATIVNE SLUŽBE	*Specialist-consultative services*	**Nuklearna medicina/** *Nuclear medicine*	**Klinička radiologija/** *Clinical radiology*	**Hematologija/** *Hematology*	**Onkologija i radioterapija/** *Oncology and ratiotherapy*	**Medicina rada i sporta/** *Occupation medicine and sport*	**Endokrinologija i dijabetologija/** *Endocrinology &Diabetes*	**Pulmologija/** *Pulmonology*
	Zdravstveni radnici/djelatnici *Health workers*							
Doktori medicine specijalista-ukupno	*Medical doctor specialist-total*	8	71	17	36	21	18	22
Medicinske sestre-tehničari-ukupno	*Nurses and technicians-total*	16	212	36	37	25	19	30
I ciklus VSS	*I cycle degree*	2	120	5	4	6	7	0
II ciklus VSS	*II cycle degree*	0	17	0	4	1	0	0
Viša stručna sprema	*Higher education-junior college*	7	33	2	3	0	2	4
Srednja stručna sprema	*High school*	7	42	29	26	18	10	26
Zdravstveni saradnici-ukupno	*Health associate-total*	1	4	0	2	0	0	0
Ostali	*Others*	0	0	0	0	0	0	0
	Posjete-pregledi *Visits-examinations*							
Posjete kod doktora medicine specijaliste-UKUPNO	*Visits to physician specialist-total*	73.574	540.758	30.632	86.804	109.283	61.454	73.310
Prvi specijalistički pregled	*First specialist examination*	14.141	533.633	6.502	13.018	44.445	18.931	43.543
Kontrolni specijalistički pregled	*Control specialist examination*	59.433	7.125	24.130	73.786	64.838	42.523	29.767
Posjete kod ostalih zdravstvenih radnika	*Visits to other health professionals*	144.279	52.924	27.826	47.117	0	5.898	106.747
	Kućne posjete *Home visits*							
Doktor medicine specijalista	*Medical doctor specialist*	0	0	0	0	0	0	0
Ostali zdravstveni radnici	*Other health professionals*	0	0	0	0	0	0	1.663

Tabela/*Table* **41.2.**

SPECIJALISTIČKO-KONSULTATIVNE SLUŽBE	*Specialist-consultative services*	**Vaskularna hirurgija/** *Vascular surgery*	**Plastična i rekonstruktivna i estetska hirurgija/** *Plastic and reconst. surg.*	**Klinička imunologija/Clinical immunology**	**Dječija hirurgija/** *Children surgery*	**Ostale/** *Other*
	Zdravstveni radnici/djelatnici *Health workers*					
Doktori medicine specijalista-ukupno	*Medical doctor specialist-total*	8	11	3	13	123
Medicinske sestre-tehničari-ukupno	*Nurses and technicians-total*	9	6	0	12	339
I ciklus VSS	*I cycle degree*	0	1	0	0	22
II ciklus VSS	*II cycle degree*	0	0	0	0	8
Viša stručna sprema	*Higher education-junior college*	1	1	0	3	45
Srednja stručna sprema	*High school*	8	4	0	9	264
Zdravstveni saradnici-ukupno	*Health associate-total*	1	0	0	0	5
Ostali	*Others*	0	0	0	0	0
	Posjete-pregledi *Visits-examinations*					
Posjete kod doktora medicine specijaliste-UKUPNO	*Visits to physician specialist-total*	21.487	26.698	0	18.505	255.807
Prvi specijalistički pregled	*First specialist examination*	13.142	8.415	0	9.808	196.078
Kontrolni specijalistički pregled	*Control specialist examination*	8.345	18.283	0	8.697	59.729
Posjete kod ostalih zdravstvenih radnika	*Visits to other health professionals*	5.373	7.807	0	13.318	65.681
	Kućne posjete *Home visits*					
Doktor medicine specijalista	*Medical doctor specialist*	0	0	0	0	0
Ostali zdravstveni radnici	*Other health professionals*	0	0	0	0	4.703

Grafikon 35. Prosječan broj posjeta na 1 doktora medicine specijaliste u FBiH, 2023./po specijalnostima
Graph 35. Average number of visits to 1 doctor of medicine specialist in the Federation of B&H, 2023/by specialties

Tabela/*Table* 42.

CENTAR ZA DIJALIZU U FBiH, 2023.

Dialysis center in the Federation of B&H, 2023

CENTAR ZA DIJALIZU	*Dialysis center*	Unsko-sanski	Posavski	Tuzlanski	Zeničko-dobojski	Bosansko-podrinjski	Srednjobosanski	Hercegovačko-neretvanski	Zapadnohercegovački	Kanton Sarajevo	Kanton 10	FEDERACIJA BIH/ *Federation of B&H*
				Mreža *Network*								
Broj lokaliteta za dijalizu	*Number of dialysis locality*	2	1	3	5	1	1	5	0	2	1	**21**
Broj mjesta za dijalizu	*Number of dialysis sites*	48	1	56	60	7	16	38	0	57	0	**283**
				Zdravstveni radnici/djelatnici i saradnici *Health workers and associates*								
Doktori medicine-ukupno	*Physicians -total*	3	3	6	9	2	1	8	0	11	1	**44**
Od toga specijalista	*Out of which specialists*	3	2	5	6	1	1	5	0	10	1	**34**
Ostali	*Others*	0	1	2	0	0	0	0	0	0	0	**3**
Medicinske sestre-tehničari-ukupno	*Nurses and technicians-total*	**20**	**12**	**57**	**61**	**6**	**9**	**29**	0	**50**	**8**	**252**
I ciklus VSS	*I cycle degree*	2	1	8	10	0	1	0	0	3	0	**25**
II ciklus VSS	*II cycle degree*	0	1	0	1	0	0	1	0	0	1	**4**
Medicinske sestre-tehničari sa višom stručnom spremom	*Nurses and technicians with higher education-junior college*	6	0	2	1	1	0	1	0	4	1	**16**
Medicinske sestre/ tehničari sa srednjom stručnom spremom	*Nurses and technicians with high school*	12	10	47	49	5	8	27	0	43	6	**207**
Ostali	*Others*	0	0	0	0	0	0	0	0	0	0	**0**
Zdravstveni saradnici	*Health associate*	0	0	0	2	0	0	1	0	1	0	**4**
				Usluge *Service*								
Broj usluga dijalize-ukupno	Number of dialysis services-total	24.007	32	88.346	38.686	1.720	11.096	17.312	0	36.235	1.949	**219.383**
Od toga	Out of which											
Akutne dijalize	Acute dialysis	294	32	44.173	5.710	0	3.967	2.713	0	0	1.949	**58.838**
Hronične dijalize	Chronic dialysis	13.853	0	1.025	605	0	0	80	0	1.073	0	**16.636**
Hemodijaliza	Hemodialysis	9860	0	37.717	29.740	1.720	3.967	14.513	0	34.743	0	**132.260**
Peritonealne dijalize	Peritoneal dialysis	0	0	5.431	2.499	0	3.162	0	0	0	0	**11.092**
Urgentne dijalize	Emergency dialysis	0	0	0	132	0	0	6	0	419	0	**557**
Broj osoba na dijalizi-ukupno	Number of persons on dialysis-total	415	32	294	258	13	366	98	0	252	169	**1.897**
Broj osoba na dijalizi vakcinisanih protiv HBV (virusni hepatitis B)	Number of people on dialysis vaccinated against HBV (viral hepatitis B)	303	0	265	4	4	0	45	0	89	0	**710**

Tabela/*Table* 43.

ZDRAVSTVENA ISPRAVNOST HRANE U FBiH, 2023.

Health validity of food in the Federation of B&H, 2023

Proizvodnja/Promet	*Manufacturing/ Trade*	Domaća proizvodnja i uvoz/*Domestic and imported production*					
		Mikrobiološka ispravnost *Microbiological safety*			Hemijska ispravnost *Chemically safety*		
		Ukupno/ *Total*	Ne odgovara/ *Does not fit*	%	Ukupno/ *Total*	Ne odgovara/ *Does not fit*	%
Industrijska proizvodnja	*Industrial manufacturing*	12.981	116	0,9	400	3	0,7
Zanatska proizvodnja	*Craft manufacturing*	5.025	61	1,2	8	2	25,0
Promet	*Trade*	15.454	432	2,8	837	23	2,7
*Domaća proizvodnja	*Domestic manufacturing*	33.460	609	1,8	1.245	28	2,2
Uvoz	*Import*	967	10	1,0	2.712	103	3,8

ZDRAVSTVENA ISPRAVNOST PREDMETA OPĆE UPOTREBE U FBiH, 2023.

Health validity of usage of common items in the Federation of B&H, 2023

Proizvodnja/Promet	*Manufacturing/ Trade*	Domaća proizvodnja/*Domestic production*					
		Mikrobiološka ispravnost *Microbiological safety*			Hemijska ispravnost *Chemically safety*		
		Ukupno/*Total*	Ne odgovara/ *Does not fit*	%	Ukupno/ *Total*	Ne odgovara/ *Does not fit*	%
Industrijska proizvodnja	*Industrial manufacturing*	6.985	312	4,5	0	0	0,0
Zanatska proizvodnja	*Craft manufacturing*	5.908	13	0,2	0	0	0,0
Promet	*Trade*	9.101	90	1,0	0	0	0,0
*Domaća proizvodnja	*Domestic manufacturing*	21.994	415	1,9	0	0	0,0

ZDRAVSTVENO-HIGIJENSKA ISPRAVNOST VODE FBiH, 2023.

Health and hygenic validity of water in the Federation of B&H, 2023

Proizvodnja/Promet	*Manufacturing/ Trade*	Domaća proizvodnja/*Domestic production*					
		Mikrobiološka ispravnost *Microbiological safety*			Hemijska ispravnost *Chemically safety*		
		Ukupno/*Total*	Ne odgovara/ *Does not fit*	%	Ukupno/ *Total*	Ne odgovara/ *Does not fit*	%
Industrijska proizvodnja	*Industrial manufacturing*	2.199	328	14,9	1.584	207	13,1
Zanatska proizvodnja	*Craft manufacturing*	568	288	50,7	175	21	12
Promet	*Trade*	8.385	1.723	20,5	3.442	283	8,2
*Domaća proizvodnja	*Domestic manufacturing*	11.152	2.339	21,0	5.201	511	9,8

*** Domaća proizvodnja zbir: industrijske proizvodnje, zanatske proizvodnje i prometa**

**Domestic manufacturing is sum of industrial and craft manufacturing and trade*

Tabela/*Table* 44.

BOLNIČKE I VANBOLNIČKE LABORATORIJE U FBiH, 2023.

Hospital and outpatient laboratories in the Fedration of B&H, 2023

BOLNIČKE I VANBOLNIČKE LABORATORIJE	*Hospital and outpatient laboratories*	2023	
		Bolničke *Hospital*	Vanbolničke *Outpatient*
	Zdravstveni radnici *Health workers*		
Visoka stručna sprema-ukupno	*University degree education-total*	167	77
Od toga specijalisti	*Out of which specialists*	117	33
Doktora medicine	*Physician*	131	32
Od toga specijalisti	*Out of which specialists*	97	21
Magistri farmacije	*Pharmacists with master degree*	28	25
Od toga specijalisti	*Out of which specialists*	20	12
Inžinjeri medicinske biohemije	*Medical biochemistry engineers*	8	20
Inžinjeri medicinske laboratorijske dijagnostike-ukupno	Medical laboratory diagnostics engineers-total	69	68
I ciklus VSS	I cycle degree	42	53
II ciklus VSS	II cycle degree	27	15
Viši laboratorijski tehničari	*Senior laboratory technicians*	46	27
Laboratorijski tehničar	*Laboratory technicians*	284	340
Medicinske sestre/tehničari-ukupno	*Nurses and technicians-total*	137	84
I ciklus VSS	*I cycle degree*	5	5
II ciklus VSS	*II cycle degree*	1	0
Medicinske sestre-tehničari sa višom stručnom spremom	*Nurses and technicians with higher education-junior college*	18	6
Medicinske sestre/tehničari sa srednjom stručnom spremom	*Nurses and technicians with high school*	113	73
	Zdravstveni saradnici *Health associates*		
Zdravstveni saradnici-ukupno	*Medical advisers-total*	33	**30**
Od toga specijalisti	*Out of which specialists*	2	5
Visoka stručna sprema	*University degree education*	32	24
Viša stručna sprema	*Higher education-junior college*	1	1
Ostali zdravstveni saradnici	*Other health associate*	0	5
	Rad *Work*		
Broj lica od kojih je uzet materijal	*Number of persons from whom the samples was taken*	1.789.349	2.093.347
Broj uzetih uzoraka	Number of samples taken	2.508.559	4.480.927
Broj urađenih analiza	Number of analyzes	14.587.248	29.810.532
Broj urađenih analiza - od toga poz/patoloških	Number of analyzes-out of which posit / pathol.	1.393.404	4.347.744
Broj urađenih analiza-neispravno	*Number of analyzes-incorrect*	2.035	54.310

Tabela/*Table* 45.

ZDRAVSTVENA ISPRAVNOST VODE ZA DIJALIZU U FBiH, 2023.

Health validity of water for dialysis in the Federation of B&H, 2023

Izvršeni rad	*Delivered services*	**FEDERACIJA BIH** *FEDERATION OF B&H*
Voda za potrebe dijalize-tretirana	*Water for dialysis-treated*	
Pregledanih uzoraka-ukupno	*Examined samples-total*	744
Od toga odgovara	*Out of which fits*	730
Od toga ne odgovara	*Out of which does not fit*	14
Koncentrat dijalizata	*Dialysate concentrate*	
Pregledanih uzoraka-ukupno	*Examined samples-total*	126
Od toga odgovara	*Out of which fits*	126
Od toga ne odgovara	*Out of which does not fit*	0
Dijaliza otopina	*Dialysis dilution*	
Pregledanih uzoraka-ukupno	*Examined samples-total*	84
Od toga odgovara	*Out of which fits*	84
Od toga ne odgovara	*Out of which does not fit*	0
Voda za ispiranje	*Rinsing water*	
Pregledanih uzoraka-ukupno	*Examined samples-total*	24
Od toga odgovara	*Out of which fits*	24
Od toga ne odgovara	*Out of which does not fit*	0

VI. BOLNIČKA ZDRAVSTVENA ZAŠTITA

Hospital health care

VI. BOLNIČKA ZDRAVSTVENA ZAŠTITA

VI. Hospital health care

Bolnička zdravstvena zaštita pruža se u 24 bolnice u FBiH.

Registrovan je lagani porast broja zaposlenih doktora medicine i zdravstvenih tehničara zaposlenih u bolnicama. U bolnicama je zaposleno 2.462 doktora medicine ili 45,6%, i 5.717 zdravstvenih tehničara ili 40,9%.

Prikazan je kadar zaposlen u bolnicama, broj postelja, ispisanih bolesnika, zauzetost postelja i prosječna dužina ležanja, po odjelima bolnica.

Zauzetost postelja u bolnicama u FBiH iznosila je 47,7%, a prosječna dužina ležanja 6,2 dana.

Hospital healthcare is provided in 24 hospitals in the Federation of Bosnia and Herzegovina.

A slight increase in the number of employed medical doctors and health technicians employed in hospitals was registered. Hospitals employ 2,462 medical doctors or 45.6%, and 5,717 health technicians or 40,9%.

The staff employed in hospitals, the number of beds, discharged patients, bed occupancy and the average length of stay, by hospital department, are shown.

Bed occupancy in hospitals in the Federation of Bosnia and Herzegovina was 47,7%, and the average length of stay was 6.2 days.

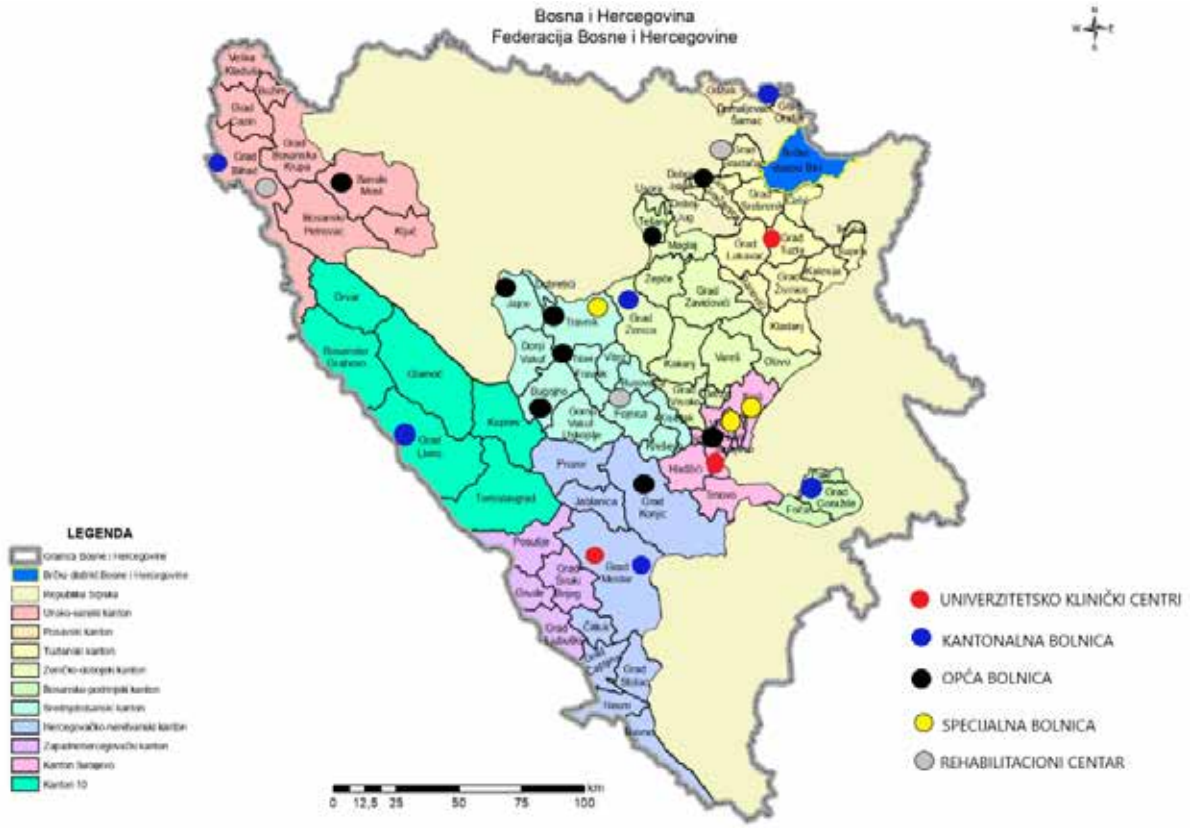

UNIVERZITETSKO KLINIČKI CENTRI
Univerzitetsko Klinički Centar Tuzla
JU Klinički centar Univerziteta u Sarajevu
Sveučilišna klinička bolnica Mostar

KANTONALNE BOLNICE
Kantonalna bolnica "Dr. Irfan Ljubijankić" Bihać
Kantonalna bolnica Orašje
Kantonalna bolnica Zenica
Kantonalna bolnica Goražde
JU Kantonalna bolnica "Dr. Safet Mujić" Mostar
Kantonalna bolnica "Fra Mihovil Sučić" Livno

SPECIJALNE BOLNICE
JU Bolnica za plućne bolesti i TBC Travnik
JU Psihijatrijska bolnica Kantona Sarajevo
JU Zavod za bolesti ovisnosti Kantona Sarajevo (dnevna bolnica)

REHABILITACIONI CENTRI/LJEČILIŠTA
ZU Lječilište Gata Bihać
JZU Centar za medicinsku rehabilitaciju i banjsko liječenje "Ilidža" Gradačac
Lječilište "Reumal" Fojnica

OPĆE BOLNICE
Opća bolnica Sanski Most
JZU Opća bolnica "Dr.Mustafa Beganović"Gračanica
Opća bolnica Tešanj
Opća bolnica Travnik
Opća bolnica "Dr. fra Mato Nikolić" Nova Bila
Opća bolnica Jajce
Opća bolnica Bugojno
Opća bolnica Konjic
Opća bolnica "Prim. dr. Abdulah Nakaš" Sarajevo

Tabela/*Table* 46.

BOLNIČKA ZDRAVSTVENA ZAŠTITA U FBiH, 2021. - 2023. /PREGLED PO KANTONIMA

Hospital health care in the Federation of BiH, 2021-2023/survey by cantons

	2021	2022	2023
Doktori medicine u bolnicama *Physicians in hospitals*			
FEDERACIJA BIH/*FEDERATION OF B&H*	**2.361**	**2.404**	**2.462**
Unsko-sanski	130	127	136
Posavski	19	24	22
Tuzlanski	530	537	546
Zeničko-dobojski	333	365	361
Bosansko-podrinjski	13	15	14
Srednjobosanski	166	176	166
Hercegovačko-neretvanski	455	447	480
Zapadnohercegovački	0	0	0
Kanton Sarajevo	683	678	702
Kanton 10	32	35	35
Zdravstveni radnici sa visokom, višom i srednjom stručnom spremom u bolnicama *Health workers with university degree education, higher degree and high school education*			
FEDERACIJA BIH/*FEDERATION OF B&H*	**5.612**	**5.558**	**5.717**
Unsko-sanski	285	270	251
Posavski	69	104	104
Tuzlanski	1.087	1.063	1063
Zeničko-dobojski	975	986	982
Bosansko-podrinjski	41	42	38
Srednjobosanski	410	400	419
Hercegovačko-neretvanski	1.224	1.213	1326
Zapadnohercegovački	0	0	0
Kanton Sarajevo	1.438	1.400	1447
Kanton 10	83	80	87
Broj ispisanih bolesnika *Number of disharged patients*			
FEDERACIJA BIH/*FEDERATION OF B&H*	**222.016**	**236.524**	**241.956**
Unsko-sanski	20.021	21.158	14.388
Posavski	2.135	1.797	1.770
Tuzlanski	44.868	45.851	47.765
Zeničko-dobojski	35.505	36.317	37.796
Bosansko-podrinjski	2.484	1.412	821
Srednjobosanski	25.673	29.710	34.521
Hercegovačko-neretvanski	28.726	35.529	37.893
Zapadnohercegovački	0	0	0
Kanton Sarajevo	58.735	61.779	63.712
Kanton 10	3.869	2.971	3.290
Broj bolesničkih dana *Number of hospital days*			
FEDERACIJA BIH/*FEDERATION OF B&H*	**1.418.884**	**1.465.942**	**1.498.813**
Unsko-sanski	125.858	116.183	87.190
Posavski	19.126	17.072	15.782
Tuzlanski	274.987	274.342	289.311
Zeničko-dobojski	225.245	236.000	241.834
Bosansko-podrinjski	13.901	10.058	5.474
Srednjobosanski	184.163	217.590	248.227
Hercegovačko-neretvanski	176.491	184.412	203.632
Zapadnohercegovački	0	0	0
Kanton Sarajevo	375.112	392.576	385.330
Kanton 10	24.001	17.709	22.033

Tabela/*Table* 47.

POSTELJE, BROJ HOSPITALIZIRANIH, BOLESNIČKI DANI I ZDRAVSTVENI RADNICI U FBiH, 2021. - 2023.

Beds, patients, hospital days and health workers in the Federation of B&H, 2021-2023

Godina *Year*	Zdravstveni radnici/djelatnici *Health workers*		Postelje *Beds*		Ispisani bolesnici *Discharged patients*	Bolesnički dani *Hospital days*
	Doktori medicine u bolnicama *Physicians in hospitals*	Sa visokom, višom i srednjom stručnom spremom *With university degree education,higher degree and high school education*	Ukupno *Total*	U stacionarima *In-patient clinics*		
2021	*2.361*	5.612	8.595	13	222.016	1.418.884
2022	2.404	5.558	8.582	25	236.524	1.465.942
2023	2.462	5.717	8.622	25	241.956	1.498.813

KANTONI /*Cantons*	2021		2022		2023	
	Bolničke postelje *Hospitals beds*	Stacionari *In-patient clinics beds*	Bolničke postelje *Hospitals beds*	Stacionari *In-patient clinics beds*	Bolničke postelje *Hospitals beds*	Stacionari *In-patient clinics beds*
FEDERACIJA BIH *FEDERATION OF B&H*	**8.595**	**13**	**8.582**	**25**	**8.622**	**25**
Unsko-sanski	809	0	729	0	729	0
Posavski	136	0	122	0	122	0
Tuzlanski	1.616	0	1.621	0	1.621	0
Zeničko-dobojski	1.172	13	1.204	25	1.111	25
Bosansko-podrinjski	102	0	102	0	102	0
Srednjobosanski	1.306	0	1.408	0	1.528	0
Hercegovačko-neretvanski	1.088	0	1.045	0	1.061	0
Zapadnohercegovački	0	0	0	0	0	0
Kanton Sarajevo	2.144	0	2.144	0	2141	0
Kanton 10	222	0	207	0	207	0

*** Bolnička zdravstvena zaštita u tabeli 46. i tabeli 47. uključuje i stacionarnu djelatnost/**

***** *Hospital health care in table 46 and table 47 also includes inpatient activities*

Tabela/*Table* 48.

ZDRAVSTVENE USTANOVE, KADAR, POSTELJE I LIJEČENI BOLESNICI U FBiH, 2023.

Health institutions, staff, beds and treated patients in the Federation of B&H, 2023

Zdravstvene ustanove *Health institutions*	**UKUPNO Doktori medicine /** *TOTAL Physicians*	**Od toga specijalisti /** *Out of which specialists*	**UKUPNO Medicinske sestre-tehničari /** *TOTAL Nurses and technicians*	**I ciklus VSS /** *I cycle degree*	**II ciklus VSS /** *II cycle degree*	**Sa višom stručnom spremom /** *With higher education-junior college*	**Sa srednjom stručnom spremom /** *With high school*	**Broj hirurških operacionih sala/** *Number of surgical operating rooms*	**UKUPNO Broj postelja/** *TOTAL No.of beds*	**Od toga-Broj postelja intenzivne njege/** *Out of-No. of intensive care beds*	**UKUPNO Broj ispisanih bolesnika/** *TOTAL No.of patients discharged*	**Od toga-Umrlo/** *Out of-Died*	**Obdukovano/** *Autopsied*	**Za ispisane bolesnike-Broj dana liječenja/** *Discharged patients-No.of days of treatment*	**Broj hirurških operacija/** *No.of surgeries*	**Ambulantnih/** *Outpatient*	**Broj neispisanih bolesnika/** *No.of non-discharged patients*	**Zauzetost postelja/** *Bed occupancy*	**Prosječna dužina ležanja/** *Average length of treatment*
Univerzitetsko klinički Centar Tuzla	516	315	994	233	28	32	701	25	1.339	0	40.179	1.575	23	230.144	13.732	0	498	47,1	5,7
Sveučilišna klinička bolnica Mostar	369	246	1.117	0	0	226	891	10	779	63	28.235	857	0	157.900	10.147	7.719	419	55,5	5,6
JU Klinički centar Univerziteta u Sarajevu	523	414	1.137	124	3	64	946	26	1.657	165	45.891	1.575	32	282.549	23.277	15.670	936	46,7	6,1
Kantonalna bolnica "Dr. Irfan Ljubijankić" Bihać	122	86	197	14	0	22	161	9	552	79	9.853	663	0	49.630	7.663	3.463	0	24,6	5,0
Kantonalna bolnica Orašje	22	17	104	13	0	17	74	2	122	6	1.770	163	0	15.782	263	626	0	35,4	8,9
Kantonalna bolnica Zenica	316	231	887	13	1	147	726	14	858	0	29.726	892	5	179.348	9.645	3.777	457	57,3	6,0
Kantonalna bolnica Goražde	14	13	38	0	0	0	38	2	102	13	821	35	0	5.474	770	619	168	14,7	6,7
Kantonalna bolnica "Dr. Safet Mujić" Mostar	89	61	180	16	2	0	162	8	207	20	8.339	308	0	36.483	3.924	49	61	48,3	4,4
Kantonalna bolnica "Dr. fra Mihovil Sučić" Livno	35	21	87	0	10	1	76	5	207	0	3.290	159	0	22.033	1.485	0	4	29,2	6,7
Opća bolnica Sanski Most	11	10	39	0	0	6	33	2	87	0	1.964	94	0	9.882	224	745	23	31,1	5,0
Opća bolnica "Dr. Mustafa Beganović" Gračanica	23	14	46	8	0	2	36	1	112	8	3.210	102	0	10.672	772	455	12	26,1	3,3
Opća bolnica Tešanj	32	24	66	8	0	4	54	3	228	0	7.442	131	0	59.603	1.319	1.533	153	71,6	8,0
Opća bolnica Jajce	8	8	18	0	1	3	14	3	51	0	1.154	52	0	6.574	157	448	24	35,3	5,7
Opća bolnica "Dr. fra Mato Nikolić" Nova Bila	49	28	111	0	0	15	96	3	160	10	4.500	207	0	24.878	1.338	1.787	133	42,6	5,5
Opća bolnica Bugojno	4	3	16	0	0	2	14	2	80	0	1.224	77	0	4.888	134	1.013	96	16,7	4,0
Opća bolnica Konjic	22	10	29	0	3	0	26	4	75	20	1.319	71	0	9.249	323	729	30	33,8	7,0
Opća bolnica "Prim. dr Abdulah Nakaš" Sarajevo	148	121	227	6	11	3	207	9	369	19	17.109	294	1	75.563	7.076	3.074	151	56,1	4,4

Tabela/*Table* 48.1.

Zdravstvene ustanove *Health institutions*	**UKUPNO Doktori medicine /** *TOTAL Physicians*	**Od toga specijalisti /** *Out of which specialists*	**UKUPNO Medicinske sestre-tehničari /** *TOTAL Nurses and technicians*	**I ciklus VSS /** *I cycle degree*	**II ciklus VSS /** *II cycle degree*	**Sa višom stručnom spremom /** *With higher education-junior college*	**Sa srednjom stručnom spremom /** *With high school*	**Broj hirurških operacionih sala/** *Number of surgical operating rooms*	**UKUPNO Broj postelja/** *TOTAL No.of beds*	**Od toga-Broj postelja intenzivne njege/** *Out of-No. of intensive care beds*	**UKUPNO Broj ispisanih bolesnika/** *TOTAL No.of patients discharged*	**Od toga-Umrlo/** *Out of-Died*	**Obdukovano/** *Autopsied*	**Za ispisane bolesnike-Broj dana liječenja/** *Discharged patients-No.of days of treatment*	**Broj hirurških operacija/** *No.of surgeries*	**Ambulantnih/** *Outpatient*	**Broj neispisanih bolesnika/** *No.of non-discharged patients*	**Zauzetost postelja/** *Bed occupancy*	**Prosječna dužina ležanja/** *Average length of treatment*
Opća bolnica Travnik	80	57	209	0	0	15	194	8	330	9	12.045	300	4	59.683	3.978	3.053	517	49,5	4,9
ZU Lječilište Gata Bihać	3	2	15	3	0	1	11	0	90	0	2.571	0	0	27.678	0	391	119	84,3	10,8
ZU Centar za fizikalnu medicinu, rehabilitaciju i banjsko liječenje "Ilidža" Gradačac	7	4	23	7	2	0	14	0	170	0	4.376	0	0	48.495	0	0	68	78,1	11,1
Lječilište "Reumal" Fojnica	8	4	21	0	0	1	20	0	530	0	14.017	0	0	143.162	0	496	0	74,0	10,2
JU Bolnica za plućne bolesti i TBC Travnik	17	10	44	7	0	1	36	0	377	0	1.581	339	0	9.042	0	0	80	6,6	5,7
JU Psihijatrijska bolnica Kantona Sarajevo	17	15	56	6	1	0	49	0	70	15	473	0	0	17.926	0	0	38	70,2	37,9
J.U. Zavod za alkoholizam i druge toksikomanije Kantona Sarajevo	14	8	27	4	2	3	18	0	45	4	239	0	0	9.292	0	0	32	56,6	38,9
UKUPNO/*TOTAL*	2.449	1.722	5.688	462	64	565	4.597	136	8.597	431	241.328	7.894	65	1.495.930	86.227	45.647	4.019	47,7	6,2

*** Bolnička zdravstvena zaštita u tabeli 48 ne uključuje stacionarnu djelatnost/**
***** *Hospital health care in table 48 does not include inpatient activities*

Tabela/*Table* 49.

BOLNIČKA ZDRAVSTVENA ZAŠTITA U FBiH, 2023. /PREGLED PO KANTONIMA

Hospital health care in the Federation of BiH, 2023/survey by cantons

Kantoni/*Cantons*	**Zdravstveni radnici/*Health worker***																		
	UKUPNO Doktori medicine / *TOTAL Physicians*	**Od toga specijalisti /** *Out of which specialists*	**UKUPNO Doktori stomatologije /** *TOTAL Dentists*	**Od toga specijalisti /** *Out of which specialists*	**UKUPNO Magistri farmacije /** *TOTAL Pharmacists with master*	**Od toga specijalisti /** *Out of which specialists*	**UKUPNO Medicinske sestre-tehničari /** *TOTAL Nurses and technicians*	**I ciklus VSS /** *I cycle degree*	**II ciklus VSS /** *II cycle degree*	**Sa višom stručnom spremom /** *With higher education-junior college*	**Sa srednjom stručnom spremom /** *With high school*	**UKUPNO Ginekološko-akušerska sestra-primaljskog smjera /** *TOTAL Gynecology and obstetrics nurse-midwifely couse*	**I ciklus VSS /** *I cycle degree*	**II ciklus VSS / II cycle degree**	**Ginekološko-akušerska sestra-primaljskog smjera sa SSS /** *Gynecology and obstetrics nurse-midwifery course of high school*	**Ostali zdravstveni radnici /** *Other health professionals*	**Zdravstveni saradnici /** *Health associate*	**Administrativno osoblje /** *Administrative staff*	**Tehničko osoblje /** *Technical staff*
FEDERACIJA BIH/ *FEDERATION OF B&H*	**2.462**	**1.733**	**11**	**6**	**9**	**3**	**5.717**	**462**	**64**	**565**	**4.626**	**301**	**24**	**4**	**273**	**108**	**85**	**157**	**500**
Unsko-sanski	136	98	1	1	0	0	251	17	0	29	205	30	0	0	30	0	0	0	0
Posavski	22	17	0	0	0	0	104	13	0	17	74	7	0	2	5	0	0	0	0
Tuzlanski	546	333	0	0	0	0	1.063	248	30	34	751	77	0	0	77	0	27	34	98
Zeničko-dobojski	361	266	2	2	2	2	982	21	1	151	809	18	3	0	15	0	8	45	14
Bosansko-podrinjski	14	13	0	0	0	0	38	0	0	0	38	7	0	0	7	1	0	0	9
Srednjobosanski	166	110	0	0	3	0	419	7	1	37	374	13	7	1	5	74	6	32	87
Hercegovačko-neretvanski	480	317	2	2	2	0	1.326	16	5	226	1.079	16	0	0	16	0	26	32	0
Kanton Sarajevo	702	558	6	1	2	1	1.447	140	17	70	1.220	124	6	0	118	33	18	14	292
Kanton 10	35	21	0	0	0	0	87	0	10	1	76	9	8	1	0	0	0	0	0

Tabela/*Table* 50.

BOLNIČKA ZDRAVSTVENA ZAŠTITA U FBiH, 2023.

Hospital health care in the Federation of BiH, 2023

Bolnice, odjeljenja/ *Hospitals, hospital departments*	Zdravstveni radnici/*Health workers*																		
	UKUPNO Doktori medicine / *TOTAL Physicians*	**Od toga specijalisti /** *Out of which specialists*	**UKUPNO Doktori stomatologije /** *TOTAL Dentists*	**Od toga specijalisti /** *Out of which specialists*	**UKUPNO Magistri farmacije /** *TOTAL Pharmacists with master*	**Od toga specijalisti /** *Out of which specialists*	**UKUPNO Medicinske sestre-tehničari /** *TOTAL Nurses and technicians*	**I ciklus VSS /** *I cycle degree*	**II ciklus VSS /** *II cycle degree*	**Sa višom stručnom spremom /** *With higher education-junior college*	**Sa srednjom stručnom spremom /** *With high school*	**UKUPNO Ginekološko-akušerska sestra-primaljskog smjera /** *TOTAL Gynecology and obstetrics nurse-midwifely couse*	**I ciklus VSS /** *I cycle degree*	**II ciklus VSS /** *II cycle degree*	**Ginekološko-akušerska sestra-primaljskog smjera sa SSS /** *Gynecology and obstetrics nurse-midwifery course of high school*	**Ostali zdravstveni radnici /** *Other health professionals*	**Zdravstveni saradnici / Health associate**	**Administrativno osoblje /** *Administrative staff*	**Tehničko osoblje /** *Technical staff*
FEDERACIJA BIH/ *FEDERATION OF B&H*	**2.462**	**1.733**	**11**	**6**	**9**	**3**	**5.717**	**462**	**64**	**565**	**4.626**	**301**	**24**	**4**	**273**	**108**	**85**	**157**	**500**
UNSKO-SANSKI KANTON	**136**	**98**	**1**	**1**	**0**	**0**	**251**	**17**	**0**	**29**	**205**	**30**	**0**	**0**	**30**	**0**	**0**	**0**	**0**
Kantonalna bolnica Bihać "Dr. Irfan Ljubijankić" Bihać																			
Dječja kirurgija	0	0	0	0	0	0	0	0	0	0	0	0	0	0	0	0	0	0	0
Ginekologija	12	11	0	0	0	0	9	1	0	2	6	23	0	0	23	0	0	0	0
Infektologija	8	5	0	0	0	0	8	0	0	0	8	0	0	0	0	0	0	0	0
Interno	23	14	0	0	0	0	38	2	0	2	34	0	0	0	0	0	0	0	0
Koronarno	0	0	0	0	0	0	0	0	0	0	0	0	0	0	0	0	0	0	0
Kožnovenerični	4	4	0	0	0	0	6	0	0	2	4	0	0	0	0	0	0	0	0
Neonatologija	7	5	0	0	0	0	15	1	0	2	12	1	0	0	1	0	0	0	0
Neurohirurgija	0	0	0	0	0	0	0	0	0	0	0	0	0	0	0	0	0	0	0
Neurologija	11	6	0	0	0	0	31	3	0	4	24	0	0	0	0	0	0	0	0
Odjel za novorođenčad	0	0	0	0	0	0	0	0	0	0	0	0	0	0	0	0	0	0	0
Oftamologija	7	5	0	0	0	0	8	1	0	2	5	0	0	0	0	0	0	0	0
Opšta kirurgija	17	12	0	0	0	0	25	0	0	4	21	0	0	0	0	0	0	0	0
Ortopedija	9	7	0	0	0	0	10	1	0	0	9	0	0	0	0	0	0	0	0
Otorinolaringologija	6	5	1	1	0	0	11	1	0	2	8	0	0	0	0	0	0	0	0
Pedijatrija	7	5	0	0	0	0	14	1	0	2	11	0	0	0	0	0	0	0	0
Plastična kirurgija	0	0	0	0	0	0	0	0	0	0	0	0	0	0	0	0	0	0	0
Pneumoftiziologija	7	4	0	0	0	0	15	2	0	0	13	0	0	0	0	0	0	0	0
Psihijatrija	0	0	0	0	0	0	0	0	0	0	0	0	0	0	0	0	0	0	0
Porodilište	0	0	0	0	0	0	0	0	0	0	0	0	0	0	0	0	0	0	0
Urologija	4	3	0	0	0	0	7	1	0	0	6	0	0	0	0	0	0	0	0
JU Lječilište Gata Bihać																			
Njega i rehabilitacija	3	2	0	0	0	0	15	3	0	1	11	0	0	0	0	0	0	0	0
Opća bolnica Sanski Most																			
Ginekologija	2	2	0	0	0	0	1	0	0	0	1	6	0	0	6	0	0	0	0
Ginekologija odjel novorođenčad	0	0	0	0	0	0	0	0	0	0	0	0	0	0	0	0	0	0	0
Ginekologija odjel porodilište	0	0	0	0	0	0	0	0	0	0	0	0	0	0	0	0	0	0	0
Interni odjel	2	1	0	0	0	0	9	0	0	1	8	0	0	0	0	0	0	0	0

Tabela/*Table* 50.1.

Bolnice, odjeljenja/ *Hospitals, hospital departments*	Zdravstveni radnici/*Health workers*																		
	UKUPNO Doktori medicine / *TOTAL Physicians*	**Od toga specijalisti /** *Out of which specialists*	**UKUPNO Doktori stomatologije /** *TOTAL Dentists*	**Od toga specijalisti /** *Out of which specialists*	**UKUPNO Magistri farmacije /** *TOTAL Pharmacists with master*	**Od toga specijalisti /** *Out of which specialists*	**UKUPNO Medicinske sestre-tehničari /** *TOTAL Nurses and technicians*	**I ciklus VSS /** *I cycle degree*	**II ciklus VSS /** *II cycle degree*	**Sa višom stručnom spremom /** *With higher education-junior college*	**Sa srednjom stručnom spremom /** *With high school*	**UKUPNO Ginekološko-akušerska sestra-primaljskog smjera /** *TOTAL Gynecology and obstetrics nurse-midwifely cause*	**I ciklus VSS /** *I cycle degree*	**II ciklus VSS /** *II cycle degree*	**Ginekološko-akušerska sestra-primaljskog smjera sa SSS /** *Gynecology and obstetrics nurse-midwifery course of high school*	**Ostali zdravstveni radnici /** *Other health professionals*	**Zdravstveni saradnici / Health associate**	**Administrativno osoblje /** *Administrative staff*	**Tehničko osoblje /** *Technical staff*
Neurologija	1	1	0	0	0	0	4	0	0	0	4	0	0	0	0	0	0	0	0
Opšta kirurgija	3	3	0	0	0	0	14	0	0	3	11	0	0	0	0	0	0	0	0
Pedijatrija	2	2	0	0	0	0	5	0	0	1	4	0	0	0	0	0	0	0	0
Pedijatrija majka pratilja	0	0	0	0	0	0	0	0	0	0	0	0	0	0	0	0	0	0	0
Psihijatrija	1	1	0	0	0	0	6	0	0	1	5	0	0	0	0	0	0	0	0
POSAVSKI KANTON	**22**	**17**	**0**	**0**	**0**	**0**	**104**	**13**	**0**	**17**	**74**	**7**	**0**	**2**	**5**	**0**	**0**	**0**	**0**
Kantonalna bolnica Orašje																			
Biokemijska laboratorija	0	0	0	0	0	0	7	1	0	1	5	0	0	0	0	0	0	0	0
Covid	1	1	0	0	0	0	0	0	0	0	0	0	0	0	0	0	0	0	0
Fizijatrija	1	1	0	0	0	0	6	2	0	3	1	0	0	0	0	0	0	0	0
Ginekologija	3	2	0	0	0	0	0	0	0	0	0	7	0	2	5	0	0	0	0
Hemodijaliza	2	1	0	0	0	0	11	1	0	0	10	0	0	0	0	0	0	0	0
Interno	4	1	0	0	0	0	16	2	0	1	13	0	0	0	0	0	0	0	0
Kirurgija	5	5	0	0	0	0	34	4	0	3	27	0	0	0	0	0	0	0	0
Ljekarna	0	0	0	0	0	0	2	0	0	0	2	0	0	0	0	0	0	0	0
Oftalmologija	2	2	0	0	0	0	1	0	0	0	1	0	0	0	0	0	0	0	0
Pedijatrija	1	1	0	0	0	0	8	2	0	3	3	0	0	0	0	0	0	0	0
Radiologija	1	1	0	0	0	0	6	1	0	5	0	0	0	0	0	0	0	0	0
Transfuziologija	1	1	0	0	0	0	3	0	0	0	3	0	0	0	0	0	0	0	0
Višenamjenski odjel	1	1	0	0	0	0	10	0	0	1	9	0	0	0	0	0	0	0	0
TUZLANSKI KANTON	**546**	**333**	**0**	**0**	**0**	**0**	**1063**	**248**	**30**	**34**	**751**	**77**	**0**	**0**	**77**	**0**	**27**	**34**	**98**
JZU Centar za medicinsku rehabilitaciju i banjsko liječenje Ilidža Gradačac																			
Klinika za fizikalnu medicinu i reanimaciju	7	4	0	0	0	0	23	7	2	0	14	0	0	0	0	0	1	8	38
Univerzitetsko Klinički Centar Tuzla																			
Centar palijativne njege (hospis)	3	1	0	0	0	0	17	3	0	0	14	1	0	0	1	0	0	0	0
Klinika za anesteziologiju i reanimatologiju	59	40	0	0	0	0	85	19	2	0	64	1	0	0	1	0	0	1	2
Klinika za orl i hirurgiju glave i vrata	20	12	0	0	0	0	31	9	3	0	19	0	0	0	0	0	4	2	0
Klinika za dječije bolesti	46	31	0	0	0	0	76	16	5	2	53	1	0	0	1	0	3	0	1
Klinika za fizikalnu medicinu i rehabilitaciju	18	13	0	0	0	0	52	11	0	5	36	0	0	0	0	0	6	1	1
Klinika za akušerstvo	12	12	0	0	0	0	6	5	0	0	1	16	0	0	16	0	0	0	0

Tabela/*Table* 50.2.

Bolnice, odjeljenja/ *Hospitals, hospital departments*	**Zdravstveni radnici/***Health workers*																		
	UKUPNO Doktori medicine / *TOTAL Physicians*	**Od toga specijalisti /** *Out of which specialists*	**UKUPNO Doktori stomatologije /** *TOTAL Dentists*	**Od toga specijalisti /** *Out of which specialists*	**UKUPNO Magistri farmacije /** *TOTAL Pharmacists with master*	**Od toga specijalisti /** *Out of which specialists*	**UKUPNO Medicinske sestre-tehničari /** *TOTAL Nurses and technicians*	**I ciklus VSS /** *I cycle degree*	**II ciklus VSS /** *II cycle degree*	**Sa višom stručnom spremom /** *With higher education-junior college*	**Sa srednjom stručnom spremom /** *With high school*	**UKUPNO Ginekološko-akušerska sestra-primaljskog smjera /** *TOTAL Gynecology and obstetrics nurse-midwifely couse*	**I ciklus VSS /** *I cycle degree*	**II ciklus VSS / II cycle degree**	**Ginekološko-akušerska sestra-primaljskog smjera sa SSS /** *Gynecology and obstetrics nurse-midwifery course of high school*	**Ostali zdravstveni radnici /** *Other health professionals*	**Zdravstveni saradnici / Health associate**	**Administrativno osoblje /** *Administrative staff*	**Tehničko osoblje /** *Technical staff*
Klinika za hematologiju i transplantaciju matičnih ćelija hematopoeze	9	4	0	0	0	0	21	5	0	0	16	0	0	0	0	0	0	1	1
Klinika za hirurgiju	22	16	0	0	0	0	66	10	2	1	53	0	0	0	0	0	0	2	1
Klinika za interne bolesti	68	39	0	0	0	0	143	25	1	1	116	1	0	0	1	0	0	2	4
Klinika za invazivnu kardiologiju	12	6	0	0	0	0	31	8	1	0	22	0	0	0	0	0	0	0	1
Klinika za kardiovaskularnu hirurgiju	21	16	0	0	0	0	53	18	2	1	32	0	0	0	0	0	0	1	0
Klinika za kožne bolesti	13	6	0	0	0	0	14	4	0	1	9	0	0	0	0	0	0	1	1
Klinika za neurohirurgiju	10	6	0	0	0	0	23	6	1	0	16	0	0	0	0	0	0	1	0
Klinika za neurologiju	21	14	0	0	0	0	38	10	0	0	28	1	0	0	1	0	2	2	2
Klinika za očne bolesti	16	14	0	0	0	0	32	14	0	18	0	0	0	0	0	0	5	2	0
Klinika za onkologiju i radioterapiju	19	10	0	0	0	0	33	12	5	0	16	2	0	0	2	0	0	1	0
Klinika za ortopediju i traumatologiju	23	12	0	0	0	0	67	11	0	2	54	1	0	0	1	0	0	1	1
Klinika za plastičnu i maksilofacijalnu hirurgiju	12	6	0	0	0	0	19	4	1	0	14	0	0	0	0	0	0	1	0
Klinika za plućne bolesti	30	11	0	0	0	0	53	9	2	0	42	0	0	0	0	0	0	0	2
Klinika za psihijatriju	20	13	0	0	0	0	43	7	1	1	34	2	0	0	2	0	5	2	3
Klinika za torakalnu hirurgiju	8	6	0	0	0	0	13	5	0	0	8	0	0	0	0	0	0	1	0
Klinika za urologiju	11	4	0	0	0	0	20	5	1	0	14	0	0	0	0	0	0	0	1
Klinika za zarazne bolesti	19	9	0	0	0	0	35	8	1	0	26	2	0	0	2	0	0	2	2
Klinika za ginekologiju	23	13	0	0	0	0	21	8	0	0	13	31	0	0	31	0	1	2	0
Klinika za neonatologiju (dječiji box)	1	1	0	0	0	0	2	1	0	0	1	8	0	0	8	0	0	0	0
Opća bolnica "Dr. Mustafa Beganovića" Gračanica																			
Dječiji box-neonatologija	0	0	0	0	0	0	0	0	0	0	0	0	0	0	0	0	0	0	0
Klinika za akušerstvo	0	0	0	0	0	0	1	1	0	0	0	8	0	0	8	0	0	0	3
Klinika za anesteziologiju i reanimatologiju	4	2	0	0	0	0	4	1	0	0	3	0	0	0	0	0	0	0	3
Klinika za dječije bolesti	4	1	0	0	0	0	5	0	0	1	4	0	0	0	0	0	0	0	4

Tabela/*Table* 50.3.

Bolnice, odjeljenja/ *Hospitals, hospital departments*	**Zdravstveni radnici/***Health workers*																		
	UKUPNO Doktori medicine / *TOTAL Physicians*	**Od toga specijalisti /** *Out of which specialists*	**UKUPNO Doktori stomatologije /** *TOTAL Dentists*	**Od toga specijalisti /** *Out of which specialists*	**UKUPNO Magistri farmacije /** *TOTAL Pharmacists with master*	**Od toga specijalisti /** *Out of which specialists*	**UKUPNO Medicinske sestre-tehničari /** *TOTAL Nurses and technicians*	**I ciklus VSS /** *I cycle degree*	**II ciklus VSS /** *II cycle degree*	**Sa višom stručnom spremom /** *With higher education-junior college*	**Sa srednjom stručnom spremom /** *With high school*	**UKUPNO Ginekološko-akušerska sestra-primaljskog smjera /** *TOTAL Gynecology and obstetrics nurse-midwifely couse*	**I ciklus VSS /** *I cycle degree*	**II ciklus VSS / II cycle degree**	**Ginekološko-akušerska sestra-primaljskog smjera sa SSS /** *Gynecology and obstetrics nurse-midwifery course of high school*	**Ostali zdravstveni radnici /** *Other health professionals*	**Zdravstveni saradnici / Health associate**	**Administrativno osoblje /** *Administrative staff*	**Tehničko osoblje /** *Technical staff*
Klinika za ginekologiju	3	3	0	0	0	0	4	1	0	0	3	2	0	0	2	0	0	0	4
Klinika za hirurgiju	5	4	0	0	0	0	12	1	0	0	11	0	0	0	0	0	0	0	8
Klinika za interne bolesti	3	2	0	0	0	0	8	2	0	0	6	0	0	0	0	0	0	0	7
Klinika za neurologiju	3	1	0	0	0	0	8	1	0	1	6	0	0	0	0	0	0	0	6
Klinika za urologiju	1	1	0	0	0	0	4	1	0	0	3	0	0	0	0	0	0	0	2
ZENIČKO-DOBOJSKI KANTON	**361**	**266**	**2**	**2**	**2**	**2**	**982**	**21**	**1**	**151**	**809**	**18**	**3**	**0**	**15**	**0**	**8**	**45**	**14**
Dom zdravlja Olovo																			
Hirurgija	1	1	0	0	0	0	1	0	0	0	1	0	0	0	0	0	0	0	1
Porodilište	1	1	0	0	0	0	0	0	0	0	0	3	0	0	3	0	0	0	1
Stacionar	8	8	0	0	0	0	12	0	0	0	12	0	0	0	0	0	0	0	5
Dom zdravlja Žepče																			
Ginekologija	0	0	0	0	0	0	0	0	0	0	0	6	3	0	3	0	0	0	0
Interno	2	0	0	0	0	0	4	0	0	0	4	0	0	0	0	0	0	0	0
Kantonalna bolnica Zenica																			
Anesteziologija,reanimatologija i intenzivno liječenje	25	17	0	0	0	0	53	0	0	9	44	0	0	0	0	0	0	1	0
Bolnička apoteka	2	2	0	0	2	2	10	0	0	0	10	0	0	0	0	0	0	2	0
Breast Unit	3	2	0	0	0	0	4	0	0	1	3	0	0	0	0	0	0	1	0
Dermatovenerologija	6	6	0	0	0	0	7	0	0	2	5	0	0	0	0	0	0	0	0
Fizikalna medicina i rehabilitacija	10	9	0	0	0	0	40	2	0	6	32	0	0	0	0	0	0	1	0
Ginekologija i porodiljstvo	20	15	0	0	0	0	82	0	0	9	73	0	0	0	0	0	0	4	0
Hematologija	6	3	0	0	0	0	13	1	0	3	9	0	0	0	0	0	0	0	0
Hirurške bolesti	25	17	0	0	0	0	57	0	0	11	46	0	0	0	0	0	0	4	0
Infektivne bolesti	15	7	0	0	0	0	34	0	0	5	29	0	0	0	0	0	0	2	0
Interna medicina sa hemodijalizom	41	27	0	0	0	0	159	0	0	22	137	0	0	0	0	0	0	6	0
Medicinsko-biohemijske i imunoloske dijagnostike	7	6	0	0	0	0	23	1	1	3	18	0	0	0	0	0	0	2	0
Mikrobiološke dijagnostike	5	5	0	0	0	0	19	4	0	3	12	0	0	0	0	0	0	1	0
Neurohirurgija	4	2	0	0	0	0	13	0	0	4	9	0	0	0	0	0	0	2	0

Tabela/*Table* 50.4.

BBolnice, odjeljenja/ *Hospitals, hospital departments*	**Zdravstveni radnici/***Health workers*																		
	UKUPNO Doktori medicine / *TOTAL Physicians*	**Od toga specijalisti /** *Out of which specialists*	**UKUPNO Doktori stomatologije /** *TOTAL Dentists*	**Od toga specijalisti /** *Out of which specialists*	**UKUPNO Magistri farmacije /** *TOTAL Pharmacists with master*	**Od toga specijalisti /** *Out of which specialists*	**UKUPNO Medicinske sestre-tehničari /** *TOTAL Nurses and technicians*	**I ciklus VSS /** *I cycle degree*	**II ciklus VSS /** *II cycle degree*	**Sa višom stručnom spremom /** *With higher education-junior college*	**Sa srednjom stručnom spremom /** *With high school*	**UKUPNO Ginekološko-akušerska sestra-primaljskog smjera /** *TOTAL Gynecology and obstetrics nurse-midwifely couse*	**I ciklus VSS /** *I cycle degree*	**II ciklus VSS / II cycle degree**	**Ginekološko-akušerska sestra-primaljskog smjera sa SSS /** *Gynecology and obstetrics nurse-midwifery course of high school*	**Ostali zdravstveni radnici /** *Other health professionals*	**Zdravstveni saradnici / Health associate**	**Administrativno osoblje /** *Administrative staff*	**Tehničko osoblje /** *Technical staff*
Neurologija i psihijatrija	25	20	0	0	0	0	75	1	0	8	66	0	0	0	0	0	2	2	0
Odjel patologije	7	7	0	0	0	0	9	0	0	0	9	0	0	0	0	0	0	2	0
Odjel radiološke dijagnostike	20	17	0	0	0	0	23	2	0	16	5	0	0	0	0	0	0	4	0
Odjel za higijensko-epidemiološki nadzor	1	1	0	0	0	0	10	0	0	5	5	0	0	0	0	0	0	0	6
Odjel za humanu reprodukciju i menopauzu	1	1	0	0	0	0	3	1	0	0	2	0	0	0	0	0	1	0	0
Oftalmologija	10	9	0	0	0	0	18	0	0	3	15	0	0	0	0	0	0	1	0
Onkologija i radioterapija	12	8	0	0	0	0	27	0	0	9	18	0	0	0	0	0	1	2	0
ORL	15	13	2	2	0	0	24	0	0	3	21	0	0	0	0	0	0	1	0
Ortopedija i traumatologija	15	9	0	0	0	0	44	0	0	4	40	0	0	0	0	0	0	2	0
Pedijatrija	14	9	0	0	0	0	44	1	0	5	38	0	0	0	0	0	0	3	0
Plastična i rekonstruktivna hirurgija	6	5	0	0	0	0	10	0	0	1	9	0	0	0	0	0	0	0	0
Poliklinika	1	1	0	0	0	0	23	0	0	3	20	0	0	0	0	0	2	0	0
Transfuzijski centar	5	4	0	0	0	0	16	0	0	6	10	0	0	0	0	0	0	1	0
Urgentna medicina	6	3	0	0	0	0	26	0	0	3	23	0	0	0	0	0	0	0	0
Urologija	9	6	0	0	0	0	21	0	0	3	18	0	0	0	0	0	0	1	0
Opća bolnica Tešanj																			
Covid	2	1	0	0	0	0	6	1	0	0	5	0	0	0	0	0	0	0	0
Dječije	5	4	0	0	0	0	8	0	0	1	7	0	0	0	0	0	0	0	0
Ginekologija	5	4	0	0	0	0	2	1	0	1	0	9	0	0	9	0	0	0	0
Hirurgija	10	8	0	0	0	0	12	1	0	1	10	0	0	0	0	0	0	0	0
Interno	6	4	0	0	0	0	22	4	0	0	18	0	0	0	0	0	0	0	0
Por+boxevi	0	0	0	0	0	0	0	0	0	0	0	0	0	0	0	0	0	0	0
Pulmologija	4	3	0	0	0	0	16	1	0	1	14	0	0	0	0	0	0	0	0
JZU Zavod za bolesti ovisnosti Zeničko-dobojskog kantona																			
Detox	1	1	0	0	0	0	12	0	0	0	12	0	0	0	0	0	2	0	1
BOSANSKO-PODRINJSKI KANTON	**14**	**13**	**0**	**0**	**0**	**0**	**38**	**0**	**0**	**0**	**38**	**7**	**0**	**0**	**7**	**1**	**0**	**0**	**9**
Kantonalna bolnica Goražde																			
COVID-19	0	0	0	0	0	0	0	0	0	0	0	0	0	0	0	0	0	0	0
Ginekološko akušerski	1	0	0	0	0	0	0	0	0	0	0	7	0	0	7	0	0	0	1

Tabela/*Table* 50.5.

Bolnice, odjeljenja/ *Hospitals, hospital departments*	Zdravstveni radnici/*Health workers*																		
	UKUPNO Doktori medicine / *TOTAL Physicians*	**Od toga specijalisti /** *Out of which specialists*	**UKUPNO Doktori stomatologije /** *TOTAL Dentists*	**Od toga specijalisti /** *Out of which specialists*	**UKUPNO Magistri farmacije /** *TOTAL Pharmacists with master*	**Od toga specijalisti /** *Out of which specialists*	**UKUPNO Medicinske sestre-tehničari /** *TOTAL Nurses and technicians*	**I ciklus VSS /** *I cycle degree*	**II ciklus VSS /** *II cycle degree*	**Sa višom stručnom spremom /** *With higher education-junior college*	**Sa srednjom stručnom spremom /** *With high school*	**UKUPNO Ginekološko-akušerska sestra-primaljskog smjera /** *TOTAL Gynecology and obstetrics nurse-midwifely couse*	**I ciklus VSS /** *I cycle degree*	**II ciklus VSS / II cycle degree**	**Ginekološko-akušerska sestra-primaljskog smjera sa SSS /** *Gynecology and obstetrics nurse-midwifery course of high school*	**Ostali zdravstveni radnici /** *Other health professionals*	**Zdravstveni saradnici / Health associate**	**Administrativno osoblje /** *Administrative staff*	**Tehničko osoblje /** *Technical staff*
Hirurško odjeljenje	0	0	0	0	0	0	15	0	0	0	15	0	0	0	0	1	0	0	2
Interni odjel	2	2	0	0	0	0	10	0	0	0	10	0	0	0	0	0	0	0	2
Neuropsihijatrija	0	0	0	0	0	0	1	0	0	0	1	0	0	0	0	0	0	0	1
Operaciona sala	9	9	0	0	0	0	6	0	0	0	6	0	0	0	0	0	0	0	2
Pedijatrija	2	2	0	0	0	0	6	0	0	0	6	0	0	0	0	0	0	0	1
SREDNJOBOSANSKI KANTON	**166**	**110**	**0**	**0**	**3**	**0**	**419**	**7**	**1**	**37**	**374**	**13**	**7**	**1**	**5**	**74**	**6**	**32**	**87**
JU Bolnica za plućne bolesti i TBC Travnik																			
TBC	17	10	0	0	1	0	44	7	0	1	36	0	0	0	0	8	0	9	31
Opća bolnica Travnik																			
Anesteziologija	12	8	0	0	0	0	19	0	0	8	11	0	0	0	0	0	0	0	0
Fizijatrija	1	1	0	0	0	0	9	0	0	1	8	0	0	0	0	0	0	0	0
Ginekologija i porođajno	11	7	0	0	0	0	34	0	0	1	33	0	0	0	0	0	0	0	0
Hirurgija dječja	1	1	0	0	0	0	4	0	0	0	4	0	0	0	0	0	0	0	0
Hirurgija, opšta i abdominalna	9	7	0	0	0	0	50	0	0	1	49	0	0	0	0	0	0	0	0
Interno	14	9	0	0	0	0	39	0	0	1	38	0	0	0	0	0	0	0	0
Neuropsihijatrija	9	9	0	0	0	0	25	0	0	1	24	0	0	0	0	0	0	0	0
Oftalmologija	3	3	0	0	0	0	2	0	0	0	2	0	0	0	0	0	0	0	0
ORL	2	1	0	0	0	0	2	0	0	0	2	0	0	0	0	0	0	0	0
Ortopedija	4	3	0	0	0	0	5	0	0	0	5	0	0	0	0	0	0	0	0
Patologija	2	1	0	0	0	0	4	0	0	1	3	0	0	0	0	0	0	0	0
Pedijatrija i neonatologija	8	4	0	0	0	0	12	0	0	1	11	0	0	0	0	0	0	0	0
RTG dijagnostika	0	0	0	0	0	0	0	0	0	0	0	0	0	0	0	0	0	0	0
Urologija	4	3	0	0	0	0	4	0	0	0	4	0	0	0	0	0	0	0	0
Opća bolnica Jajce																			
Anesteziologija	1	1	0	0	0	0	2	0	0	1	1	0	0	0	0	0	0	0	0
Ginekologija i porođajno	2	2	0	0	0	0	0	0	0	0	0	7	6	1	0	3	0	0	0
Hirurgija	2	2	0	0	0	0	5	0	1	0	4	0	0	0	0	0	6	4	18
Interno	1	1	0	0	0	0	5	0	0	1	4	0	0	0	0	0	0	0	0
Laboratorija	0	0	0	0	0	0	0	0	0	0	0	0	0	0	0	0	0	0	0
Pedijatrija	2	2	0	0	0	0	6	0	0	1	5	0	0	0	0	0	0	0	0
Opća bolnica "Fra Mato Nikolić" Nova Bila																			
Anesteziologija	7	5	0	0	0	0	6	0	0	2	4	0	0	0	0	0	0	0	0
Ginekologija i porođajno	6	3	0	0	0	0	7	0	0	1	6	0	0	0	0	0	0	0	0
Kirurgija	11	6	0	0	0	0	12	0	0	1	11	0	0	0	0	0	0	0	0
Interno	9	5	0	0	0	0	12	0	0	0	12	0	0	0	0	0	0	0	0
MIK	2	1	0	0	0	0	8	0	0	1	7	0	0	0	0	0	0	0	0

Tabela/*Table* 50.6.

Bolnice, odjeljenja/ *Hospitals, hospital departments*	**Zdravstveni radnici/***Health workers*																		
	UKUPNO Doktori medicine / *TOTAL Physicians*	**Od toga specijalisti /** *Out of which specialists*	**UKUPNO Doktori stomatologije /** *TOTAL Dentists*	**Od toga specijalisti /** *Out of which specialists*	**UKUPNO Magistri farmacije /** *TOTAL Pharmacists with master*	**Od toga specijalisti /** *Out of which specialists*	**UKUPNO Medicinske sestre-tehničari /** *TOTAL Nurses and technicians*	**I ciklus VSS /** *I cycle degree*	**II ciklus VSS /** *II cycle degree*	**Sa višom stručnom spremom /** *With higher education-junior college*	**Sa srednjom stručnom spremom /** *With high school*	**UKUPNO Ginekološko-akušerska sestra-primaljskog smjera /** *TOTAL Gynecology and obstetrics nurse-midwifely couse*	**I ciklus VSS /** *I cycle degree*	**II ciklus VSS / II cycle degree**	**Ginekološko-akušerska sestra-primaljskog smjera sa SSS /** *Gynecology and obstetrics nurse-midwifery course of high school*	**Ostali zdravstveni radnici /** *Other health professionals*	**Zdravstveni saradnici / Health associate**	**Administrativno osoblje /** *Administrative staff*	**Tehničko osoblje /** *Technical staff*
Intezivna	0	0	0	0	0	0	10	0	0	1	9	0	0	0	0	0	0	0	0
Neuropsihijatrija	5	2	0	0	0	0	11	0	0	1	10	0	0	0	0	0	0	0	0
ORL	4	2	0	0	0	0	3	0	0	0	3	0	0	0	0	0	0	0	0
Pedijatrija i neonatologija	5	4	0	0	0	0	15	0	0	2	13	0	0	0	0	0	0	0	0
Rodilište	0	0	0	0	0	0	9	0	0	3	6	0	0	0	0	0	0	0	0
OP SALA	0	0	0	0	0	0	18	0	0	3	15	0	0	0	0	0	0	0	0
Opća bolnica Bugojno																			
Ginekologija i porođajno	2	2	0	0	0	0	0	0	0	0	0	6	1	0	5	0	0	0	2
Hirurgija	0	0	0	0	0	0	10	0	0	2	8	0	0	0	0	0	0	3	4
Interno	1	0	0	0	0	0	4	0	0	0	4	0	0	0	0	0	0	0	1
Pedijatrija	1	1	0	0	0	0	2	0	0	0	2	0	0	0	0	0	0	0	0
Lječilište "Reumal" Fojnica																			
Lječilište	8	4	0	0	2	0	21	0	0	1	20	0	0	0	0	63	0	16	31
HERCEGOVAČKO-NERETVANSKI KANTON	**480**	**317**	**2**	**2**	**2**	**0**	**1326**	**16**	**5**	**226**	**1079**	**16**	**0**	**0**	**16**	**0**	**26**	**32**	**0**
Kantonalna bolnica "Dr Safet Mujić" Mostar																			
Anestezija	9	7	0	0	0	0	20	1	0	0	19	0	0	0	0	0	0	0	0
Ginekologija	11	9	0	0	0	0	16	2	0	0	14	16	0	0	16	0	0	0	0
Hirurgija	7	4	0	0	0	0	33	2	0	0	31	0	0	0	0	0	0	0	0
Infektivno	4	2	0	0	0	0	9	1	0	0	8	0	0	0	0	0	0	0	0
Interno	13	8	0	0	0	0	21	3	0	0	18	0	0	0	0	0	0	0	0
Neurokirurgija	2	1	0	0	0	0	0	0	0	0	0	0	0	0	0	0	0	0	0
Neurologija	0	0	0	0	0	0	10	0	1	0	9	0	0	0	0	0	0	0	0
Oftalmologija	4	3	0	0	0	0	4	0	0	0	4	0	0	0	0	0	0	0	0
ORL i MFH	4	3	1	1	0	0	5	1	0	0	4	0	0	0	0	0	0	0	0
Ortopedija	6	5	0	0	0	0	13	1	0	0	12	0	0	0	0	0	0	0	0
Pedijatrija	10	4	0	0	0	0	17	2	0	0	15	0	0	0	0	0	0	0	0
Psihijatrija	9	7	0	0	0	0	10	0	0	0	10	0	0	0	0	0	2	0	0
Pulmologija	3	2	0	0	0	0	9	0	0	0	9	0	0	0	0	0	0	0	0
Urologija	4	3	0	0	0	0	11	3	1	0	7	0	0	0	0	0	0	0	0
Vaskularna, torakalna hirurgija	3	3	0	0	0	0	2	0	0	0	2	0	0	0	0	0	0	0	0
Opća bolnica Konjic																			
Ginekologija	3	2	0	0	2	0	2	0	0	0	2	0	0	0	0	0	0	0	0
Hirurgija	8	4	0	0	0	0	11	0	1	0	10	0	0	0	0	0	0	0	0
Interno	9	3	0	0	0	0	10	0	1	0	9	0	0	0	0	0	0	0	0
Pedijatrija	2	1	0	0	0	0	6	0	1	0	5	0	0	0	0	0	0	0	0

Tabela/*Table* 50.7.

Bolnice, odjeljenja/ *Hospitals, hospital departments*	**Zdravstveni radnici/***Health workers*																		
	UKUPNO Doktori medicine / *TOTAL Physicians*	**Od toga specijalisti /** *Out of which specialists*	**UKUPNO Doktori stomatologije /** *TOTAL Dentists*	**Od toga specijalisti /** *Out of which specialists*	**UKUPNO Magistri farmacije /** *TOTAL Pharmacists with master*	**Od toga specijalisti /** *Out of which specialists*	**UKUPNO Medicinske sestre-tehničari /** *TOTAL Nurses and technicians*	**I ciklus VSS /** *I cycle degree*	**II ciklus VSS /** *II cycle degree*	**Sa višom stručnom spremom /** *With higher education-junior college*	**Sa srednjom stručnom spremom /** *With high school*	**UKUPNO Ginekološko-akušerska sestra-primaljskog smjera /** *TOTAL Gynecology and obstetrics nurse-midwifely couse*	**I ciklus VSS /** *I cycle degree*	**II ciklus VSS / II cycle degree**	**Ginekološko-akušerska sestra-primaljskog smjera sa SSS /** *Gynecology and obstetrics nurse-midwifery course of high school*	**Ostali zdravstveni radnici /** *Other health professionals*	**Zdravstveni saradnici / Health associate**	**Administrativno osoblje /** *Administrative staff*	**Tehničko osoblje /** *Technical staff*
Sveučilišna klinička bolnica Mostar																			
Klinika za dječje bolesti	37	25	0	0	0	0	81	0	0	9	72	0	0	0	0	0	5	3	0
Klinika za fizikalnu medicinu i rehabilitaciju	12	7	0	0	0	0	82	0	0	56	26	0	0	0	0	0	0	0	0
Klinika za ginekologiju i porodništvo	29	23	0	0	0	0	70	0	0	8	62	0	0	0	0	0	2	3	0
Klinika za infektivne bolesti	16	9	0	0	0	0	34	0	0	4	30	0	0	0	0	0	0	3	0
Klinika za kirurgiju	48	34	0	0	0	0	161	0	0	34	127	0	0	0	0	0	0	2	0
Klinika za kožne i spolne bolesti	12	6	0	0	0	0	14	0	0	3	11	0	0	0	0	0	0	2	0
Klinika za neurokirurgiju	6	4	0	0	0	0	27	0	0	4	23	0	0	0	0	0	0	1	0
Klinika za neurologiju	19	11	0	0	0	0	54	0	0	9	45	0	0	0	0	0	2	0	0
Klinika za očne bolesti	17	13	0	0	0	0	26	0	0	8	18	0	0	0	0	0	0	2	0
Klinika za onkologiju	15	11	0	0	0	0	50	0	0	22	28	0	0	0	0	0	3	6	0
Klinika za ortopediju	11	6	0	0	0	0	27	0	0	3	24	0	0	0	0	0	0	2	0
Klinika za otorinolaringologiju	17	8	1	1	0	0	29	0	0	5	24	0	0	0	0	0	0	1	0
Klinika za psihijatriju	14	10	0	0	0	0	54	0	0	10	44	0	0	0	0	0	10	2	0
Klinika za unutarnje bolesti s centrom za dijalizu	49	34	0	0	0	0	207	0	0	24	183	0	0	0	0	0	2	0	0
Klinika za urologiju	14	11	0	0	0	0	29	0	0	5	24	0	0	0	0	0	0	1	0
Odjel za anesteziju, reanimaciju i intenzivno liječenje	36	23	0	0	0	0	131	0	0	14	117	0	0	0	0	0	0	1	0
Odjel za plućne bolesti i TBC	17	11	0	0	0	0	41	0	0	8	33	0	0	0	0	0	0	3	0
KANTON SARAJEVO	**702**	**558**	**6**	**1**	**2**	**1**	**1.447**	**140**	**17**	**70**	**1.220**	**124**	**6**	**0**	**118**	**33**	**18**	**14**	**292**
JU Klinički centar Univerziteta Sarajevo																			
Institut za gastroen-terohepatologiju	16	13	0	0	0	0	25	4	0	1	20	0	0	0	0	0	0	0	7
Klinika za bolesti uha,grla i nosa sa hirurgijom glave i vrata	7	7	6	1	0	0	29	3	0	8	18	0	0	0	0	1	0	0	1
Klinika urgentne medicine	27	11	0	0	0	0	35	2	0	1	32	0	0	0	0	0	0	0	0

Tabela/*Table* 50.8.

Bolnice, odjeljenja/ *Hospitals, hospital departments*	**Zdravstveni radnici/***Health workers*																		
	UKUPNO Doktori medicine / *TOTAL Physicians*	**Od toga specijalisti /** *Out of which specialists*	**UKUPNO Doktori stomatologije /** *TOTAL Dentists*	**Od toga specijalisti /** *Out of which specialists*	**UKUPNO Magistri farmacije /** *TOTAL Pharmacists with master*	**Od toga specijalisti /** *Out of which specialists*	**UKUPNO Medicinske sestre-tehničari /** *TOTAL Nurses and technicians*	**I ciklus VSS /** *I cycle degree*	**II ciklus VSS /** *II cycle degree*	**Sa višom stručnom spremom /** *With higher education-junior college*	**Sa srednjom stručnom spremom /** *With high school*	**UKUPNO Ginekološko-akušerska sestra-primaljskog smjera /** *TOTAL Gynecology and obstetrics nurse-midwifely couse*	**I ciklus VSS /** *I cycle degree*	**II ciklus VSS / II cycle degree**	**Ginekološko-akušerska sestra-primaljskog smjera sa SSS /** *Gynecology and obstetrics nurse-midwifery course of high school*	**Ostali zdravstveni radnici /** *Other health professionals*	**Zdravstveni saradnici / Health associate**	**Administrativno osoblje /** *Administrative staff*	**Tehničko osoblje /** *Technical staff*
Klinika za anesteziju i reanimaciju	50	40	0	0	0	0	69	5	0	1	63	0	0	0	0	0	0	0	7
Klinika za bolesti srca,krvnih žila i reumatizam	40	35	0	0	0	0	72	6	0	4	62	0	0	0	0	0	0	0	12
Klinika za dječiju hirurgiju	9	9	0	0	0	0	20	3	0	3	14	0	0	0	0	0	0	0	5
Klinika za fizijatriju i rehabilitaciju	16	14	0	0	0	0	22	1	1	0	20	0	0	0	0	27	0	0	6
Klinika za ginekologiju	26	21	0	0	0	0	1	0	1	0	0	91	4	0	87	0	0	0	26
Klinika za hematologiju	13	13	0	0	0	0	31	5	0	1	25	0	0	0	0	0	0	0	7
Klinika za hemodijalizu	11	10	0	0	0	0	50	3	0	4	43	0	0	0	0	0	1	0	12
Klinika za infektivne bolesti	25	18	0	0	0	0	40	6	0	2	32	0	0	0	0	0	0	0	9
Klinika za kardiovaskularnu hirurgiju	22	20	0	0	0	0	63	6	0	7	50	0	0	0	0	0	0	0	10
Klinika za kožne i venerične bolesti	8	7	0	0	0	0	13	3	0	2	8	0	0	0	0	0	0	0	4
Klinika za nefrologiju	10	8	0	0	0	0	22	3	0	0	19	0	0	0	0	0	0	0	5
Klinika za neurohirurgiju	11	9	0	0	0	0	48	5	0	2	41	0	0	0	0	0	0	0	9
Klinika za nuklearnu medicinu i endokrinologiju	8	8	0	0	0	0	20	2	1	4	13	0	0	0	0	1	1	0	8
Klinika za očne bolesti	7	6	0	0	0	0	11	3	0	0	8	0	0	0	0	0	0	0	4
Klinika za onkologiju	25	20	0	0	0	0	49	4	0	2	43	0	0	0	0	1	0	1	14
Klinika za opštu i abdominalnu hirurgiju	28	24	0	0	0	0	51	4	0	4	43	0	0	0	0	0	0	0	10
Klinika za ortopediju i traumatologiju	22	18	0	0	0	0	87	7	0	3	77	0	0	0	0	0	1	0	22
Klinika za plućne bolesti i tbc "Podhrastovi"	24	13	0	0	0	0	38	7	0	1	30	0	0	0	0	0	0	0	11
Klinika za porodiljstvo																			
Klinika za rekonstruktivnu i plastičnu hirurgiju	10	7	0	0	0	0	25	6	0	0	19	0	0	0	0	0	0	0	4
Klinika za torakalnu hirurgiju	9	7	0	0	0	0	24	4	0	2	18	0	0	0	0	0	0	0	4
Klinika za urologiju	16	14	0	0	0	0	44	5	0	1	38	2	0	0	2	0	0	0	9
Neurološka klinika	24	18	0	0	0	0	64	5	0	6	53	0	0	0	0	0	1	0	18

Tabela/*Table* 50.9.

Bolnice, odjeljenja/ *Hospitals, hospital departments*	**Zdravstveni radnici/***Health workers*																		
	UKUPNO Doktori medicine / *TOTAL Physicians*	**Od toga specijalisti /** *Out of which specialists*	**UKUPNO Doktori stomatologije /** *TOTAL Dentists*	**Od toga specijalisti /** *Out of which specialists*	**UKUPNO Magistri farmacije /** *TOTAL Pharmacists with master*	**Od toga specijalisti /** *Out of which specialists*	**UKUPNO Medicinske sestre-tehničari /** *TOTAL Nurses and technicians*	**I ciklus VSS /** *I cycle degree*	**II ciklus VSS /** *II cycle degree*	**Sa višom stručnom spremom /** *With higher education-junior college*	**Sa srednjom stručnom spremom /** *With high school*	**UKUPNO Ginekološko-akušerska sestra-primaljskog smjera /** *TOTAL Gynecology and obstetrics nurse-midwifely couse*	**I ciklus VSS /** *I cycle degree*	**II ciklus VSS / II cycle degree**	**Ginekološko-akušerska sestra-primaljskog smjera sa SSS /** *Gynecology and obstetrics nurse-midwifery course of high school*	**Ostali zdravstveni radnici /** *Other health professionals*	**Zdravstveni saradnici / Health associate**	**Administrativno osoblje /** *Administrative staff*	**Tehničko osoblje /** *Technical staff*
Pedijatrijska klinika 1	20	12	0	0	0	0	39	8	0	1	30	0	0	0	0	0	1	0	7
Pedijatrijska klinika 2	27	20	0	0	0	0	80	9	0	1	70	0	0	0	0	3	1	0	13
Psihijatrijska klinika	12	12	0	0	0	0	65	5	0	3	57	0	0	0	0	0	3	0	12
Psihijatrijska klinika-dnevna bolnica	0	0	0	0	0	0	0	0	0	0	0	0	0	0	0	0	0	0	0
Opća bolnica "Prim. dr Abdulah Nakaš" Sarajevo																			
Odjeljenje za anesteziju i intezivnu terapiju	24	18	0	0	0	0	15	3	0	0	12	0	0	0	0	0	0	0	0
Odjeljenje za fizikalnu medicinu i rehabilitaciju	3	2	0	0	0	0	13	0	3	1	9	0	0	0	0	0	0	0	0
Odjeljenje za ginekologiju i akušerstvo	13	13	0	0	0	0	0	0	0	0	0	31	2	0	29	0	0	0	0
Odjeljenje za hirurgiju	55	43	0	0	0	0	96	0	6	1	89	0	0	0	0	0	0	0	0
Odjeljenje za internu medicinu	32	25	0	0	0	0	44	3	0	1	40	0	0	0	0	0	0	1	0
Odjeljenje za neurologiju	13	12	0	0	0	0	21	0	1	0	20	0	0	0	0	0	0	1	0
Odjeljenje za pedijatriju	8	8	0	0	0	0	24	0	1	0	23	0	0	0	0	0	0	1	0
Odjeljenje za urgentnu medicinu	0	0	0	0	0	0	14	0	0	0	14	0	0	0	0	0	0	0	0
JU Psihijatrija bolnica Kantona Sarajevo																			
Psihijatrija	17	15	0	0	1	1	56	6	1	0	49	0	0	0	0	0	2	5	28
JU Zavod za alkoholizam i druge toksikomanije Kantona Sarajevo																			
ZBOKS	14	8	0	0	1	0	27	4	2	3	18	0	0	0	0	0	7	5	8
KANTON 10	**35**	**21**	**0**	**0**	**0**	**0**	**87**	**0**	**10**	**1**	**76**	**9**	**8**	**1**	**0**	**0**	**0**	**0**	**0**
Kantonalna bolnica "Dr. fra Mihovil Sučić" Livno																			
Ginekologija- rodilište	5	3	0	0	0	0	6	0	0	0	6	9	8	1	0	0	0	0	0
Interni	10	5	0	0	0	0	21	0	1	1	19	0	0	0	0	0	0	0	0
Kirurgija	7	5	0	0	0	0	19	0	3	0	16	0	0	0	0	0	0	0	0
Neurologija	6	3	0	0	0	0	12	0	1	0	11	0	0	0	0	0	0	0	0
ORL	4	2	0	0	0	0	6	0	0	0	6	0	0	0	0	0	0	0	0
Pedijatrija	2	2	0	0	0	0	10	0	2	0	8	0	0	0	0	0	0	0	0
Psihijatrija	1	1	0	0	0	0	13	0	3	0	10	0	0	0	0	0	0	0	0

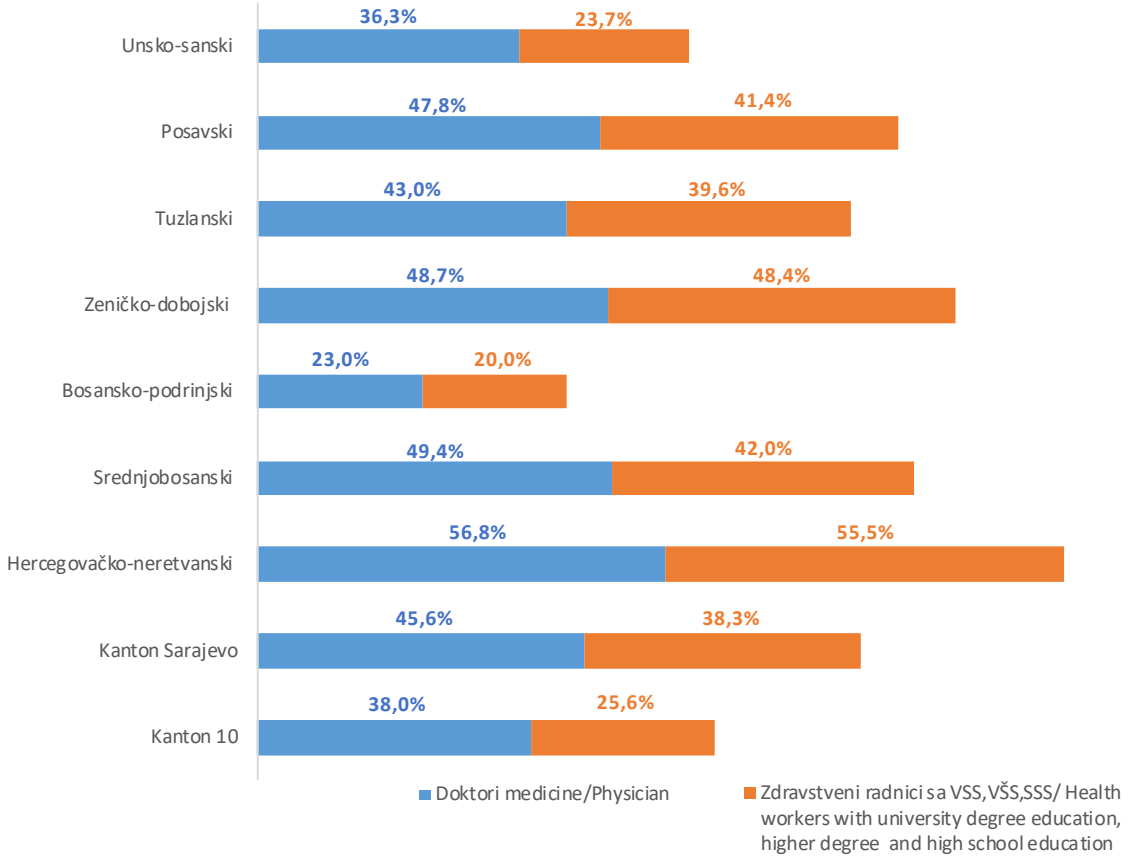

Grafikon 36. Zaposleni u bolnicama u FBiH, 2023. /pregled po kantonima, struktura
Graph 36. Employed workers in hospitals in the Federation of B&H, 2023/survey by cantons, structure

Tabela/*Table* **51.**

BOLNIČKA ZDRAVSTVENA ZAŠTITA U FBiH, 2023. /PREGLED PO KANTONIMA

Hospital health care in the Federation of BiH, 2023/survey by cantons

Kantoni *Cantons*	**Broj hirurških operacionih sala/** *Number of surgical operating rooms*	**UKUPNO Broj postelja/***TOTAL No.of beds*	**Od toga-Broj postelja intenzivne njege/** *Out of-No. of intensive care beds*	**UKUPNO Broj ispisanih bolesnika/** *TOTAL No.of patients discharged*	**Od toga-Umrlo/** *Out of-Died*	**Obdukovano/** *Autopsied*	**Za ispisane bolesnike-Broj dana liječenja/** *Discharged patients-No.of days of treatment*	**Broj hirurških operacija/***No.of surgeries*	**Ambulantnih/***Outpatient*	**Broj neispisanih bolesnika/** *No.of non-discharged patients*	**Zauzetost postelja/** *Bed occupancy*	**Prosječna dužina ležanja/** *Average length of treatment*
FEDERACIJA BIH/ *FEDERATION OF B&H*	**138**	**8.622**	**431**	**241.956**	**7.903**	**65**	**1.498.813**	**86.234**	**45.654**	**4.030**	**47,6**	**6,2**
Unsko-sanski	11	729	79	14.388	757	0	87.190	7.887	4.599	142	32,8	6,0
Posavski	2	122	6	1.770	163	0	15.782	263	626	0	35,4	8,9
Tuzlanski	26	1.621	8	47.765	1.677	23	289.311	14.504	455	578	48,9	6,1
Zeničko-dobojski	19	1.111	0	37.796	1.032	5	241.834	10.971	5.317	621	59,6	6,4
Bosansko-podrinjski	2	102	13	821	35	0	5.474	770	619	168	14,7	6,7
Srednjobosanski	16	1.528	19	34.521	975	4	248.227	5.607	6.797	850	44,5	7,2
Hercegovačko-neretvanski	22	1.061	103	37.893	1.236	0	203.632	14.394	8.497	510	52,6	5,4
Kanton Sarajevo	35	2.141	203	63.712	1.869	33	385.330	30.353	18.744	1.157	49,3	6,0
Kanton 10	5	207	0	3290	159	0	22.033	1485	0	4	29,2	6,7

Tabela/*Table* 52.

BOLNIČKA ZDRAVSTVENA ZAŠTITA U FBiH, 2023. /PREGLED PO BOLNICAMA, ODJELJENJIMA

Hospital health care in the Federation of BiH, 2023/survey by hospitals, hospital departments

Bolnice, odjeljenja/ *Hospitals, hospital departments*	**Broj hirurških operacionih sala/** *Number of surgical operating rooms*	**UKUPNO Broj postelja/** *TOTAL No.of beds*	**Od toga-Broj postelja intenzivne njege/** *Out of-No. of intensive care beds*	**UKUPNO Broj ispisanih bolesnika/** *TOTAL No.of patients discharged*	**Od toga-Umrlo/**Out of-Died	**Obdukovano/***Autopsied*	**Za ispisane bolesnike-Broj dana liječenja/** *Discharged patients-No.of days of treatment*	**Broj hirurških operacija/***No.of surgeries*	**Ambulantnih/***Outpatient*	**Broj neispisanih bolesnika/** *No.of non-discharged patients*	**Zauzetost postelja/***Bed occupancy*	**Prosječna dužina ležanja/** *Average length of treatment*
FEDERACIJA BIH/ *FEDERATION OF B&H*	**138**	**8.622**	**431**	**241.956**	**7.903**	**65**	**1.498.813**	**86.234**	**45.654**	**4.030**	**47,6**	**6,2**
UNSKO-SANSKI KANTON	**11**	**729**	**79**	**14.388**	**757**	**0**	**87.190**	**7.887**	**4.599**	**142**	**32,8**	**6,1**
Kantonalna bolnica Bihać "Dr. Irfan Ljubijankić" Bihać												
Dječja kirurgija	0	7	0	222	0	0	694	199	26	0	27,2	3,1
Ginekologija	2	39	9	721	0	0	2.640	1.094	730	0	18,5	3,7
Infektologija	0	35	4	211	19	0	1.620	0	0	0	12,7	7,7
Interno	0	66	0	1.657	291	0	10.344	0	0	0	42,9	6,2
Koronarno	0	16	16	236	56	0	2.250	0	0	0	38,5	9,5
Kožnovenerični	0	8	0	109	0	0	446	0	0	0	15,3	4,1
Neonatologija	0	19	7	180	2	0	1.281	0	0	0	18,5	7,1
Neurohirurgija	0	6	0	272	0	0	882	71	0	0	40,3	3,2
Neurologija	0	31	10	576	117	0	3.678	0	0	0	32,5	6,4
Odjel za novorođenčad	0	22	0	551	0	0	1.473	0	0	0	18,3	2,7
Oftamologija	1	12	0	473	0	0	871	991	596	0	19,9	1,8
Opšta kirurgija	4	67	13	1.477	92	0	6.579	2.984	1.546	0	26,9	4,5
Ortopedija	0	22	0	427	0	0	1.768	360	0	0	22,0	4,1
Otorinolaringologija	2	16	0	430	3	0	1.633	544	93	0	28,0	3,8
Pedijatrija	0	30	3	380	1	0	1.739	0	0	0	15,9	4,6
Plastična kirurgija	0	10	0	126	0	0	605	249	71	0	16,6	4,8
Pneumoftiziologija	0	29	0	262	62	0	2.658	0	0	0	25,1	10,1
Psihijatrija	0	58	9	224	5	0	3.070	0	0	0	14,5	13,7
Rodilište	0	41	8	893	15	0	3.399	756	401	0	22,7	3,8
Urologija	0	18	0	426	0	0	2.000	415	0	0	30,4	4,7
JU Lječilište Gata Bihać												
Njega i rehabilitacija	0	90	0	2.571	0	0	27.678	0	391	119	84,3	10,8
Opća bolnica Sanski Most												
Ginekologija	0	8	0	116	0	0	387	14	437	0	13,3	3,3
Ginekologija odjel novoro-đenčad	0	8	0	88	0	0	359	0	0	0	12,3	4,1
Ginekologija odjel poro-dilište	0	8	0	113	0	0	510	40	56	0	17,5	4,5
Interni odjel	0	12	0	556	51	0	2.579	0	0	8	58,9	4,6
Neurologija	0	8	0	161	18	0	919	0	0	0	31,5	5,7
Opšta kirurgija	2	15	0	573	25	0	2.382	170	252	8	43,5	4,2
Pedijatrija	0	8	0	176	0	0	322	0	0	0	11,0	1,8
Pedijatrija majka pratilja	0	8	0	26	0	0	36	0	0	0	1,2	1,4
Psihijatrija	0	12	0	155	0	0	2.388	0	0	7	54,5	15,4

Tabela/*Table* **52.1.**

Bolnice, odjeljenja/ *Hospitals, hospital departments*	**Broj hirurških operacionih sala/** *Number of surgical operating rooms*	**UKUPNO Broj postelja/***TOTAL No.of beds*	***Od toga-Broj postelja intenzivne njege/*** *Out of-No. of intensive care beds*	**UKUPNO Broj ispisanih bolesnika/** *TOTAL No.of patients discharged*	**Od toga-Umrlo/**Out of-Died	**Obdukovano/***Autopsied*	**Za ispisane bolesnike-Broj dana liječenja/ Discharged patients-***No.of days of treatment*	**Broj hirurških operacija/***No.of surgeries*	**Ambulantnih/***Outpatient*	**Broj neispisanih bolesnika/** *No.of non-discharged patients*	**Zauzetost postelja/***Bed occupancy*	**Prosječna dužina ležanja/** *Average length of treatment*
POSAVSKI KANTON	**2**	**122**	**6**	**1.770**	**163**	**0**	**15.782**	**263**	**626**	**0**	**35,4**	**8,9**
Kantonalna bolnica Orašje												
Covid	0	6	0	6	0	0	14	0	0	0	0,6	2,3
Ginekologija	1	12	0	25	0	0	61	26	30	0	1,4	2,4
Hemodijaliza	0	24	0	0	5	0	5.678	0	0	0	64,8	0,0
Interno	0	23	4	573	60	0	3.079	0	0	0	36,7	5,4
Kirurgija	1	27	2	797	35	0	3.851	237	596	0	39,1	4,8
Pedijatrija	0	12	0	38	0	0	192	0	0	0	4,4	5,1
Višenamjenski	0	18	0	331	63	0	2.907	0	0	0	44,2	8,8
TUZLANSKI KANTON	**26**	**1.621**	**8**	**47.765**	**1.677**	**23**	**289.311**	**14.504**	**455**	**578**	**48,9**	**6,1**
JZU Centar za medicinsku rehabilitaciju i banjsko liječenje Ilidža Gradačac												
Klinika za fizikalnu medicinu i rehabilitaciju	0	170	0	4.376	0	0	48.495	0	0	68	78,2	11,1
Univerzitetsko Klinički Centar Tuzla												
Centar palijativne njege (hospis)	0	21	0	316	222	0	2.039	0	0	4	26,6	6,5
Klinika za anesteziologiju i reanimatologiju	0	44	0	767	154	15	4.280	1.458	0	16	26,7	5,6
Klinika za orl i hirurgiju glave i vrata	2	41	0	1.260	1	0	4.860	898	0	8	32,5	3,9
Klinika za dječije bolesti	1	126	0	2.928	37	1	18.043	336	0	56	39,2	6,2
Klinika za fizikalnu medicinu i rehabilitaciju	0	50	0	702	0	0	14.371	0	0	36	78,7	20,5
Klinika za ginekologiju, akušerstvo i neonatologiju	4	179	0	7.022	0	1	19.954	2.834	0	47	30,5	2,8
Klinika za hematologiju i transplantaciju matičnih ćelija hematopoeze	0	25	0	526	37	0	6.661	0	0	12	73,0	12,7
Klinika za hirurgiju	5	61	0	3.352	36	0	14.519	1.963	0	27	65,2	4,3
Klinika za interne bolesti	0	191	0	5.618	450	1	39.726	0	0	75	57,0	7,1
Klinika za invazivnu kardiologiju	0	36	0	2.174	12	0	3.714	0	0	1	28,3	1,7
Klinika za kardiovaskularnu hirurgiju	2	29	0	890	36	0	7.241	603	0	19	68,4	8,1
Klinika za kožne bolesti	0	16	0	267	0	0	2.018	0	0	6	34,6	7,6
Klinika za neurohirurgiju	2	30	0	1.310	34	1	5.736	761	0	8	52,4	4,4
Klinika za neurologiju	0	50	0	1.410	215	2	11.277	0	0	25	61,8	8,0
Klinika za očne bolesti	2	39	0	2.974	0	0	7.389	2.304	0	4	51,9	2,5
Klinika za onkologiju i radioterapiju	0	24	0	1.464	13	0	5.015	0	0	3	57,2	3,4
Klinika za ortopediju i traumatologiju	4	85	0	2.115	13	0	13.687	1.515	0	31	44,1	6,5
Klinika za plastičnu i maksilofacijalnu hirurgiju	2	30	0	890	2	0	4.605	339	0	5	42,1	5,2
Klinika za plućne bolesti	0	81	0	1.382	220	0	13.546	0	0	42	45,8	9,8
Klinika za psihijatriju	0	70	0	760	0	0	15.299	0	0	33	59,9	20,1
Klinika za torakalnu hirurgiju	0	21	0	539	10	0	3.846	171	0	8	50,2	7,1
Klinika za urologiju	1	30	0	874	12	0	6.198	550	0	15	56,6	7,1
Klinika za zarazne bolesti	0	60	0	639	71	2	6.120	0	0	17	27,9	9,6

Tabela/*Table* **52.2.**

Bolnice, odjeljenja/ *Hospitals, hospital departments*	**Broj hirurških operacionih sala/** *Number of surgical operating rooms*	**UKUPNO Broj postelja/***TOTAL No.of beds*	**Od toga-Broj postelja intenzivne njege/** *Out of-No. of intensive care beds*	**UKUPNO Broj ispisanih bolesnika/** *TOTAL No.of patients discharged*	**Od toga-Umrlo/**Out of-Died	**Obdukovano/***Autopsied*	**Za ispisane bolesnike-Broj dana liječenja/** *Discharged patients-No.of days of treatment*	**Broj hirurških operacija/***No.of surgeries*	**Ambulantnih/***Outpatient*	**Broj neispisanih bolesnika/** *No.of non-discharged patients*	**Zauzetost postelja/***Bed occupancy*	**Prosječna dužina ležanja/** *Average length of treatment*
Opća bolnica "Dr. Mustafa Beganovića" Gračanica												
Dječiji box	0	10	0	329	1	0	529	0	0	0	14,5	1,6
Klinika za akušerstvo	0	10	4	351	0	0	758	103	0		20,8	2,2
Klinika za anesteziologiju i reanimatologiju	0	0	0	0	0	0	0	0	0	0	0,0	0,0
Klinika za dječije bolesti	0	15	0	358	0	0	1.232	0	0	2	22,5	3,4
Klinika za ginekologiju	0	11	0	489	1	0	1.486	252	20		37,0	3,0
Klinika za hirurgiju	1	22	4	559	5	0	1.590	415	435	4	19,8	2,8
Klinika za interne bolesti	0	22	0	746	74	0	3.246	0	0	6	40,4	4,4
Klinika za neurologiju	0	12	0	376	21	0	1.826	0	0	0	41,7	4,9
Klinika za urologiju	0	10	0	2	0	0	5	2	0	0	0,1	2,5
ZENIČKO-DOBOJSKI KANTON	**19**	**1.111**	**0**	**37.796**	**1.032**	**5**	**241.834**	**10.971**	**5.317**	**621**	**59,6**	**6,4**
Dom zdravlja Olovo												
Hirurgija	1	1	0	54	0	0	54	0	0	0	14,8	1,0
Porodilište	1	1	0	20	0	0	20	7	7	0	5,5	1,0
Stacionar	0	3	0	461	0	0	461	0	0	0	42,1	1,0
Dom zdravlja Žepče												
Ginekologija	0	3	0	0	0	0	0	0	0	0	0,0	0,0
Interno	0	7	0	25	9	0	432	0	0	7	16,9	17,3
Kantonalna bolnica Zenica												
Anesteziologija, reanimatologija i intenzivno liječenje	0	7	0	620	139	4	3.888	0	0	14	152,2	6,3
Bolnička apoteka	0	0	0	0	0	0	0	0	0	0	0,0	0,0
Breast Unit	0	4	0	182	0	0	849	160	91	4	58,2	4,7
Dermatovenerologija	0	10	0	180	0	0	1.662	0	0		45,5	9,2
Fizikalne medicine i rehabilitacije	0	63	0	1.121	1	0	16.038	0	0	28	69,7	14,3
Ginekologija i porodiljstvo	2	90	0	4.721	0	0	22.918	3.464	475	51	69,8	4,9
Hematologija	0	11	0	442	3	0	3.462	0	0	5	86,2	7,8
Hirurške bolesti	3	114	0	3.666	71	1	17.879	2.923	1.402	29	43,0	4,9
Infektivne bolesti	0	60	0	1.601	152	0	10.023	0	0	35	45,8	6,3
Interna medicina sa hemodijalizom	0	120	0	6.589	311	0	38.102	0	0	120	87,0	5,8
Medicinsko-biohemijske i imunoloske dijagnostike	0	0	0	0	0	0	0	0	0	0	0,0	0,0
Mikrobiološke dijagnostike	0	0	0	0	0	0	0	0	0	0	0,0	0,0
Neurohirurgija	1	12	0	469	13	0	2.619	289	0	5	59,8	5,6
Neurologija i psihijatrija	0	123	0	1.706	127	0	20.789	0	0	59	46,3	12,2
Odjel patologije	0	0	0	0	0	0	0	0	0	0	0,0	0,0
Odjel radiološke dijagnostike	0	0	0	0	0	0	0	0	0	0	0,0	0,0
Odjel za higijensko-epidemiološki nadzor	0	0	0	0	0	0	0	0	0	0	0,0	0,0
Odjel za humanu reprodukciju i menopauzu	0	0	0	0	0	0	0	0	0	0	0,0	0,0
Oftalmologija	2	18	0	398	0	0	1.936	407	0	4	29,5	4,9
Onkologija i radioterapija	0	19	0	1.591	57	0	7.321	0	0	21	105,6	4,6
ORL	2	30	0	905	5	0	5.897	831	350	12	53,9	6,5

Tabela/*Table* **52.3.**

Bolnice, odjeljenja/ *Hospitals, hospital departments*	**Broj hirurških operacionih sala/** *Number of surgical operating rooms*	**UKUPNO Broj postelja/** *TOTAL No.of beds*	**Od toga-Broj postelja intenzivne njege/** *Out of-No. of intensive care beds*	**UKUPNO Broj ispisanih bolesnika/** *TOTAL No.of patients discharged*	**Od toga-Umrlo/**Out of-Died	**Obdukovano/***Autopsied*	**Za ispisane bolesnike-Broj dana liječenja/** *Discharged patients-No.of days of treatment*	**Broj hirurških operacija/***No.of surgeries*	**Ambulantnih/***Outpatient*	**Broj neispisanih bolesnika/** *No.of non-discharged patients*	**Zauzetost postelja/***Bed occupancy*	**Prosječna dužina ležanja/** *Average length of treatment*
Ortopedija i traumatologija	2	46	0	921	11	0	7.793	784	179	14	46,4	8,5
Pedijatrija	0	95	0	3.633	0	0	12.460	0	0	42	35,9	3,4
Plastična i rekonstruktivna hirurgija	1	10	0	419	0	0	2.127	386	1.025	5	58,3	5,1
Poliklinika	0	0	0	0	0	0	0	0	0	0	0,0	0,0
Transfuzijski centar	0	0	0	0	0	0	0	0	0	0	0,0	0,0
Urgentna medicina	0	0	0	0	0	0	0	0	0	0	0,0	0,0
Urologija	1	26	0	562	2	0	3.585	401	255	9	37,8	6,4
Opća bolnica Tešanj												
Covid	0	0	0	35	1	0	318	0	0	0	0,0	9,1
Dječije	0	22	0	378	0	0	1.359	0	0	3	16,9	3,6
Ginekologija	0	15	0	249	0	0	1.711	72	317	4	31,3	6,9
Hirurgija	3	30	0	1.234	24	0	6.611	1.002	1.216	13	60,4	5,4
Interno	0	47	0	2.017	36	0	11.505	0	0	47	67,1	5,7
Por+boxevi	0	15	0	1.326	0	0	2.920	245	0	1	53,3	2,2
Pulmologija	0	99	0	2.203	70	0	35.179	0	0	85	97,4	16,0
JZU Zavod za bolesti ovisnosti Zeničko-dobojskog kanton												
Detox	0	10	0	68	0	0	1.916	0	0	4	52,5	28,2
BOSANSKO-PODRINJSKI KANTON	**2**	**102**	**13**	**821**	**35**	**0**	**5.474**	**770**	**619**	**168**	**14,7**	**6,7**
Kantonalna bolnica Goražde												
Covid 19	0	20	0	0	0	0	0	0	0	0	0,0	0,0
Ginekološko akušerski odjel	0	7	2	99	0	0	383	0	0	5	15,0	3,9
Hirurško odjeljenje sa intenzivnom njegom	0	32	4	318	19	0	2.634	0	0	77	22,6	8,3
Interni odjel	0	25	4	111	11	0	1.367	0	0	45	15,0	12,3
Neuropsihijatrija	0	3	1	48	5	0	440	0	0	15	40,2	9,2
Operaciona sala	2	0	0	0	0	0	0	770	619	0	0,0	0,0
Pedijatrijski odjel	0	15	2	245	0	0	650	0	0	26	11,9	2,7
SREDNJOBOSANSKI KANTON	**16**	**1.528**	**19**	**34.521**	**975**	**4**	**248.227**	**5.607**	**6.797**	**850**	**44,5**	**7,2**
JU Bolnica za plućne bolesti i TBC Travnik												
TBC	0	377	0	1.581	339	0	9.042	0	0	80	6,6	5,7
Opća bolnica Travnik												
Anesteziologija	0	9	9	626	28	0	1.993	0	0	20	60,7	3,2
Fizijatrija	0	20	0	82	0	0	1.411	0	0	15	19,3	17,2
Ginekologija i porođajno	1	44	0	2.050	1	0	5.929	509	369	47	36,9	2,9
Hirurgija dječja	0	12	0	278	0	0	797	0	0	6	18,2	2,9
Hirurgija, opšta i abdominalna	7	52	0	2.754	38	0	12.021	1.837	2.536	88	63,3	4,4
Interno	0	50	0	1.677	176	0	12.958	0	0	95	71,0	7,7
Neuropsihijatrija	0	44	0	1.586	37	0	9.789	139	148	110	61,0	6,2
Oftalmologija	0	12	0	280	0	0	1.481	174	0	14	33,8	5,3
ORL	0	6	0	201	0	0	1.211	199	0	9	55,3	6,0
Ortopedija	0	14	0	1.047	11	0	5.157	806	0	41	100,9	4,9
Patologija	0	0	0	0	0	4	0	0	0	0	0,0	0,0
Pedijatrija i neonatologija	0	52	0	773	2	0	3.115	0	0	35	16,4	4,0
RTG dijagnostika	0	0	0	0	0	0	0	0	0	0	0,0	0,0
Urologija	0	15	0	691	7	0	3.821	314	0	37	69,8	5,5

Tabela/*Table* **52.4.**

Bolnice, odjeljenja/ *Hospitals, hospital departments*	**Broj hirurških operacionih sala/** *Number of surgical operating rooms*	**UKUPNO Broj postelja/** *TOTAL No.of beds*	**Od toga-Broj postelja intenzivne njege/** *Out of-No. of intensive care beds*	**UKUPNO Broj ispisanih bolesnika/** *TOTAL No.of patients discharged*	**Od toga-Umrlo/**Out of-Died	**Obdukovano/***Autopsied*	**Za ispisane bolesnike-Broj dana liječenja/** *Discharged patients-No.of days of treatment*	**Broj hirurških operacija/***No.of surgeries*	**Ambulantnih/***Outpatient*	**Broj neispisanih bolesnika/** *No.of non-discharged patients*	**Zauzetost postelja/***Bed occupancy*	**Prosječna dužina ležanja/** *Average length of treatment*
Opća bolnica Jajce												
Anesteziologija	0	0	0	0	0	0	0	0	0	0	0,0	0,0
Ginekologija i porođajno	1	6	0	125	11	0	283	48	44	0	12,9	2,3
Hirurgija	2	15	0	337	9	0	2.568	109	404	13	46,9	7,6
Interno	0	20	0	466	32	0	2.588	0	0	11	35,5	5,6
Laboratorija	0	0	0	0	0	0	0	0	0	0	0,0	0,0
Pedijatrija	0	10	0	226	0	0	1135	0	0	0	31,1	5,0
Opća bolnica "Fra Mato Nikolić" Nova Bila												
Anesteziologija	0	0	0	0	0	0	0	0	0	0	0,0	0,0
Ginekologija i porođajno	0	40	0	641	0	0	2.012	154	0	20	13,8	3,1
Kirurgija	3	30	0	1.145	29	0	5.832	885	1.787	23	53,3	5,1
Interno	0	36	0	713	92	0	8.000	42	0	24	60,9	11,2
Intezivna	0	0	10	284	24	0	1.999	0	0	17	0,0	7,0
Neuropsihijatrija	0	10	0	289	32	0	1.658	0	0	10	45,4	5,7
ORL	0	12	0	304	6	0	1.399	257	0	9	31,9	4,6
Pedijatrija	0	20	0	424	0	0	743	0	0	8	10,2	1,8
MIK	0	12	0	700	24	0	3.235	0	0	22	73,9	4,6
Opća bolnica Bugojno												
Ginekologija i porođajno	0	20	0	173	16	0	762	0	0	19	10,4	4,4
Hirurgija	2	25	0	378	0	0	1.322	100	717	29	14,5	3,5
Interno	0	25	0	585	61	0	2.413	34	296	41	26,4	4,1
Pedijatrija	0	10	0	88	0	0	391	0	0	7	10,7	4,4
Lječilište "Reumal" Fojnica												
Rehabilitacija	0	530	0	14.017	0	0	143.162	0	496	0	74,0	10,2
HERCEGOVAČKO-NERETVANSKI KANTON	**22**	**1.061**	**103**	**37.893**	**1.236**	**0**	**203.632**	**14.394**	**8.497**	**510**	**52,6**	**5,4**
Kantonalna bolnica "Dr Safet Mujić" Mostar												
Anestezija	0	8	8	220	35	0	840	0	0	0	28,8	3,8
Ginekologija	3	36	2	1.042	87	0	2.575	542	49	6	19,6	2,5
Hirurgija	2	22	0	1.289	5	0	3.523	1.105	0	0	43,9	2,7
Infektivno	0	10	0	429	23	0	2.618	0	0	8	71,7	6,1
Interno	0	30	10	1.500	87	0	7.769	0	0	17	70,9	5,2
Neurohirurgija	0	2	0	61	0	0	138	6	0	0	18,9	2,3
Neurologija	0	10	0	456	23	0	3.020	0	0	6	82,7	6,6
Oftalmologija	1	4	0	871	0	0	871	943	0	0	59,7	1,0
ORL i MFH	0	5	0	258	0	0	804	288	0	0	44,1	3,1
Ortopedija	1	12	0	434	5	0	3.427	417	0	5	78,2	7,9
Pedijatrija	0	18	0	358	0	0	1.965	0	0	3	29,9	5,5
Psihijatrija	0	23	0	192	0	0	3.020	0	0	6	36,0	15,7
Pulmologija	0	10	0	404	40	0	2.553	0	0	5	69,9	6,3
Urologija	1	14	0	638	2	0	2.556	466	0	5	50,0	4,0
Vaskularna, torakalna hirurgija	0	3	0	187	1	0	804	157	0	0	73,4	4,3
Opća bolnica Konjic												
Ginekologija	2	12	2	72	0	0	155	17	49	0	3,5	2,2
Hirurgija	2	29	7	481	18	0	2.890	276	640	9	27,3	6,0
Interno	0	23	7	606	53	0	5.521	0	0	21	65,8	9,1
Pedijatrija	0	11	4	160	0	0	683	30	40	0	17,0	4,3

Tabela/*Table* **52.5.**

Bolnice, odjeljenja/ *Hospitals, hospital departments*	**Broj hirurških operacionih sala/** *Number of surgical operating rooms*	**UKUPNO Broj postelja/***TOTAL No.of beds*	**Od toga-Broj postelja intenzivne njege/** *Out of-No. of intensive care beds*	**UKUPNO Broj ispisanih bolesnika/** *TOTAL No.of patients discharged*	**Od toga-Umrlo/***Out of-Died*	**Obdukovano/***Autopsied*	**Za ispisane bolesnike-Broj dana liječenja/** *Discharged patients-No.of days of treatment*	**Broj hirurških operacija/***No.of surgeries*	**Ambulantnih/***Outpatient*	**Broj neispisanih bolesnika/** *No.of non-discharged patients*	**Zauzetost postelja/***Bed occupancy*	**Prosječna dužina ležanja/** *Average length of treatment*
Sveučilišna klinička bolnica Mostar												
Klinika za dječje bolesti	1	66	8	2.025	17	0	11.111	0	0	39	46,1	5,5
Klinika za fizikalnu medicinu i rehabilitaciju	0	21	0	472	1	0	5.109	0	0	7	66,7	10,8
Klinika za ginekologiju i porodništvo	2	70	0	3.734	2	0	9.272	1.582	292	40	36,3	2,5
Klinika za infektivne bolesti	0	30	0	766	77	0	5.506	0	0	14	50,3	7,2
Klinika za kirurgiju	4	112	0	4.056	44	0	19.418	4.074	3.016	33	47,5	4,8
Klinika za kožne i spolne bolesti	0	12	0	135	0	0	1.735	0	768	6	39,6	12,9
Klinika za neurokirurgiju	1	18	0	950	6	0	3.618	545	0	12	55,1	3,8
Klinika za neurologiju	0	32	8	1.180	67	0	8.014	0	0	0	68,6	6,8
Klinika za očne bolesti	1	20	0	2.040	0	0	2.176	1.677	638	1	29,8	1,1
Klinika za onkologiju	0	20	0	1.140	0	0	4.765	0	0	11	65,3	4,2
Klinika za ortopediju	0	32	0	840	7	0	6.919	761	5	20	59,2	8,2
Klinika za ORL I MFK	1	32	0	1.181	1	0	7.713	847	2.074	19	66,0	6,5
Klinika za psihijatriju	0	76	0	729	0	0	15.916	0	0	47	57,4	21,8
Klinika za unutarnje bolesti s centrom za dijalizu	0	119	11	5.538	267	0	33.904	0	0	112	78,1	6,1
Klinika za urologiju	0	36	0	800	2	0	3.677	661	926	4	28,0	4,6
Odjel za anesteziju, reanimaciju i intenzivno liječenje	0	36	36	1.432	255	0	7.683	0	0	19	58,5	5,4
Odjel za plućne bolesti i TBC	0	47	0	1.217	111	0	11.364	0	0	35	66,2	9,3
KANTON SARAJEVO	**35**	**2.141**	**203**	**63.712**	**1.869**	**33**	**385.330**	**30.353**	**18.744**	**1.157**	**49,9**	**6,0**
JU Klinički centar Univerziteta Sarajevo												
Institut za gastroenterohepatologiju	0	29	0	1.203	56	0	6.073	0	9.757	10	57,4	5,0
Klinika za bolesti uha,grla i nosa sa hirurgijom glave i vrata	2	26	0	959	7	0	5.415	699	585	4	57,1	5,6
Klinika urgentne medicine	0	7	3	0	0	0	0	0	0	0	0,0	0,0
Klinika za anesteziju i reanimaciju	0	19	19	498	263	0	4.439	0	0	15	64,0	8,9
Klinika za bolesti srca, krvnih žila i reumatizam	0	103	16	4.287	240	0	27.560	0	0	56	73,3	6,4
Klinika za dječiju hirurgiju	1	25	0	838	0	0	2.832	856	46	2	31,0	3,4
Klinika za fizijatriju i rehabilitaciju	0	26	0	318	0	0	6.534	0	0	11	68,9	20,5
Klinika za ginekologiju	4	104	11	4.712	3	28	16.018	2.876	783	41	42,2	3,4
Klinika za hematologiju	0	46	16	2.845	68	0	11.395	0	0	326	67,9	4,0
Klinika za hemodijalizu	0	57	0	0	0	0	0	0	0	0	0,0	0,0
Klinika za infektivne bolesti	0	147	6	717	69	0	8.339	0	0	29	15,5	11,6
Klinika za kardiovaskularnu hirurgiju	3	36	12	865	61	0	5.634	1.153	205	15	42,9	6,5
Klinika za kožne i venerične bolesti	0	17	0	1.141	0	0	1.141	0	0	0	18,4	1,0
Klinika za nefrologiju	0	30	0	795	116	0	7.334	0	0	13	67,0	9,2

Tabela/*Table* **52.6.**

Bolnice, odjeljenja/ *Hospitals, hospital departments*	**Broj hirurških operacionih sala/** *Number of surgical operating rooms*	**UKUPNO Broj postelja/** *TOTAL No.of beds*	**Od toga-Broj postelja intenzivne njege/** *Out of-No. of intensive care beds*	**UKUPNO Broj ispisanih bolesnika/** *TOTAL No.of patients discharged*	**Od toga-Umrlo/**Out of-Died	**Obdukovano/***Autopsied*	**Za ispisane bolesnike-Broj dana liječenja/ Discharged patients-***No.of days of treatment*	**Broj hirurških operacija/***No.of surgeries*	**Ambulantnih/***Outpatient*	**Broj neispisanih bolesnika/** *No.of non-discharged patients*	**Zauzetost postelja/***Bed occupancy*	**Prosječna dužina ležanja/** *Average length of treatment*
Klinika za neurohirurgiju	2	42	6	1.131	74	0	7.915	944	0	20	51,6	7,0
Klinika za nuklearnu medicinu i endokrinologiju	0	30	0	1.021	38	0	4.478	0	0	26	40,9	4,4
Klinika za očne bolesti	2	33	0	1.968	0	0	3.808	3.934	830	4	31,6	1,9
Klinika za onkologiju	0	73	12	3.373	78	0	15.085	0	0	46	56,6	4,5
Klinika za opštu i abdominalnu hirurgiju	3	98	0	2.362	78	0	14.367	2.437	0	24	40,2	6,1
Klinika za ortopediju i traumatologiju	5	105	7	2.051	24	0	18.187	3.238	1.449	47	47,5	8,9
Klinika za plućne bolesti i tbc "Podhrastovi"	0	90	15	2.979	211	0	17.665	0	0	49	53,8	5,9
Klinika za porodiljstvo	0	0	0	0	0	0	0	0	0	0	0,0	0,0
Klinika za rekonstruktivnu i plastičnu hirurgiju	1	32	3	1.717	0	0	5.660	2.662	429	2	48,5	3,3
Klinika za torakalnu hirurgiju	1	23	4	564	11	0	4.945	1.468	1.166	3	58,9	8,8
Klinika za urologiju	2	53	5	2.269	8	0	10.804	3.010	420	13	55,8	4,8
Neurološka klinika	0	98	0	1.841	106	0	17.997	0	0	27	50,3	9,8
Pedijatrijska klinika 1	0	47	0	1.898	1	0	5.767	0	0	9	33,6	3,0
Pedijatrijska klinika 2	0	113	30	2.773	63	4	22.807	0	0	55	55,3	8,2
Psihijatrijska klinika	0	68	0	562	0	0	17.195	0	0	48	69,3	30,6
Psihijatrijska klinika-dnevna bolnica	0	80	0	204	0	0	13.155	0	0	41	45,1	64,5
Opća bolnica "Prim. dr Abdulah Nakaš" Sarajevo												
Odjeljenje za anesteziju i intezivnu terapiju	0	0	0	0	0	0	0	0	0	0	0,0	0,0
Odjeljenje za fizikalnu medicinu i rehabilitaciju	0	26	0	151	0	0	2.032	0	0	5	21,4	13,5
Odjeljenje za ginekologiju i akušerstvo	1	40	0	2.177	0	0	6.488	661	531	23	44,4	3,0
Odjeljenje za hirurgiju	8	128	8	7.346	55	0	28.097	6.415	1.569	48	60,1	3,8
Odjeljenje za internu medicinu	0	108	7	2.819	189	1	21.153	0	0	30	53,7	7,5
Odjeljenje za neurologiju	0	34	4	619	33	0	6.789	0	0	17	54,7	11,0
Odjeljenje za pedijatriju	0	22	0	3.992	1	0	10.999	0	0	28	137,0	2,8
Odjeljenje za urgentnu medicinu	0	11	0	5	16	0	5	0	974	0	0,1	1,0
JU Psihijatrija bolnica Kantona Sarajevo												
Psihijatrija	0	70	15	473	0	0	17.926	0	0	38	70,1	37,9
JU Zavod za alkoholizam i druge toksikomanije Kantona Sarajevo												
ZBOKS	0	45	4	239	0	0	9.292	0	0	32	56,6	38,9
KANTON 10	**5**	**207**	**0**	**3290**	**159**	**0**	**22.033**	**1485**	**0**	**4**	**29,2**	**6,7**
Kantonalna bolnica Livno "Dr. fra Mihovil Sučić" Livno												
Ginekologija- rodilište	1	42	0	585	0	0	6.422	765	0	2	41,9	11,0
Interno	0	47	0	1.093	109	0	6.957	0	0	2	40,6	6,4
Kirurgija	3	58	0	1073	13	0	4.491	648	0	0	21,2	4,2
Neurologija	0	15	0	166	36	0	1.411	0	0	0	25,8	8,5
ORL	1	8	0	73	1	0	408	72	0	0	14,0	5,6
Pedijatrija	0	25	0	229	0	0	1.261	0	0	0	13,8	5,5
Psihijatrija	0	12	0	71	0	0	1083	0	0	0	24,7	15,3

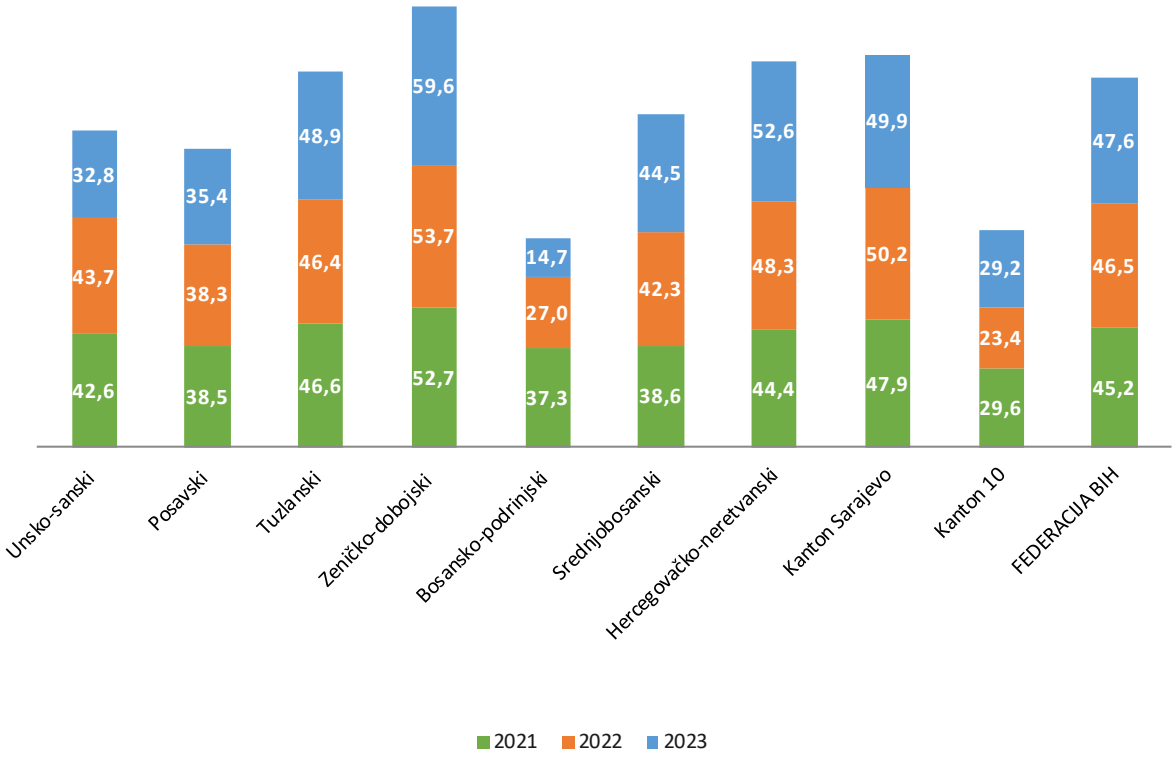

Grafikon 37. Zauzetost postelja u bolnicama u FBiH, 2021. - 2023. /pregled po kantonima
Graph 37. Bed occupancy rate in hospitals in the Federation of B&H, 2021-2023 /survey by cantons

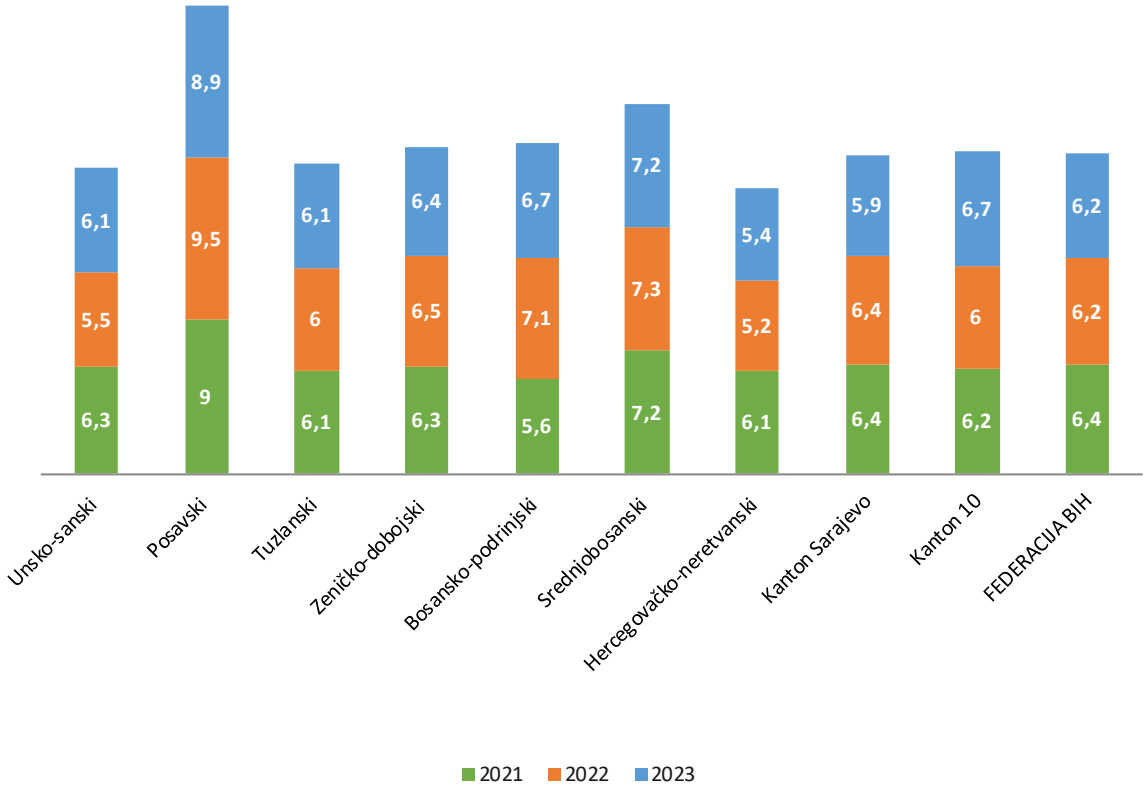

Grafikon 38. Prosječan broj dana ležanja u bolnicama u FBiH, 2021. - 2023. /pregled po kantonima
Graph 38. Average length of stay in hospitals in the Federation of B&H, 2021-2023/survey by canton

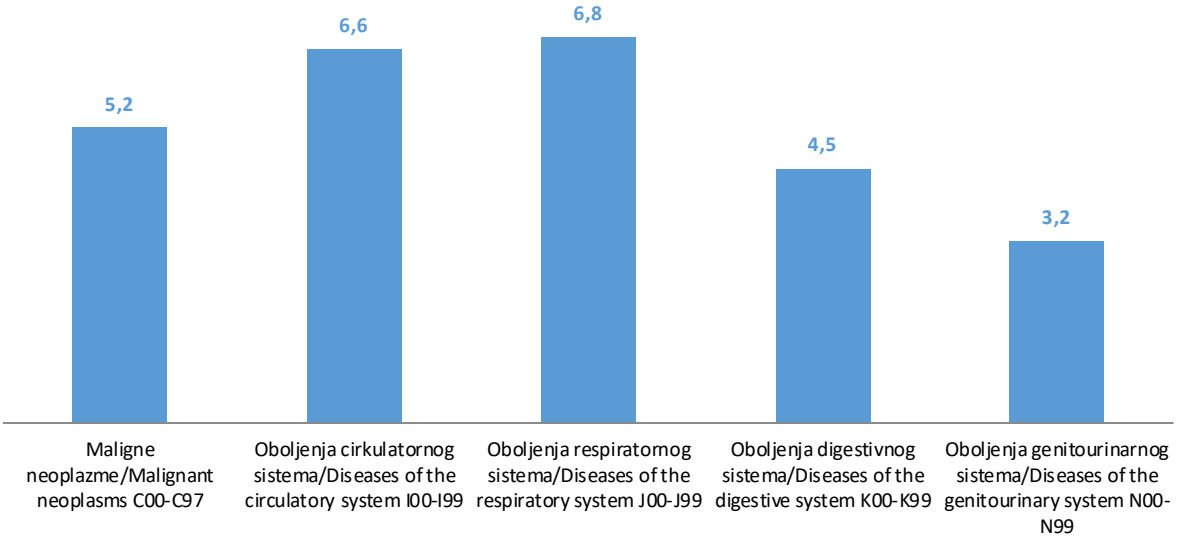

Grafikon 39. Vodeći uzroci hospitalizacije u bolnicama u FBiH, 2023./po grupama oboljenja, stanja, prosječan broj dana liječenja
Graph 39. Leading causes of hospitalization in the Federation of B&H hospitals, 2023/by groups of diseases, conditions, average number of days of treatment

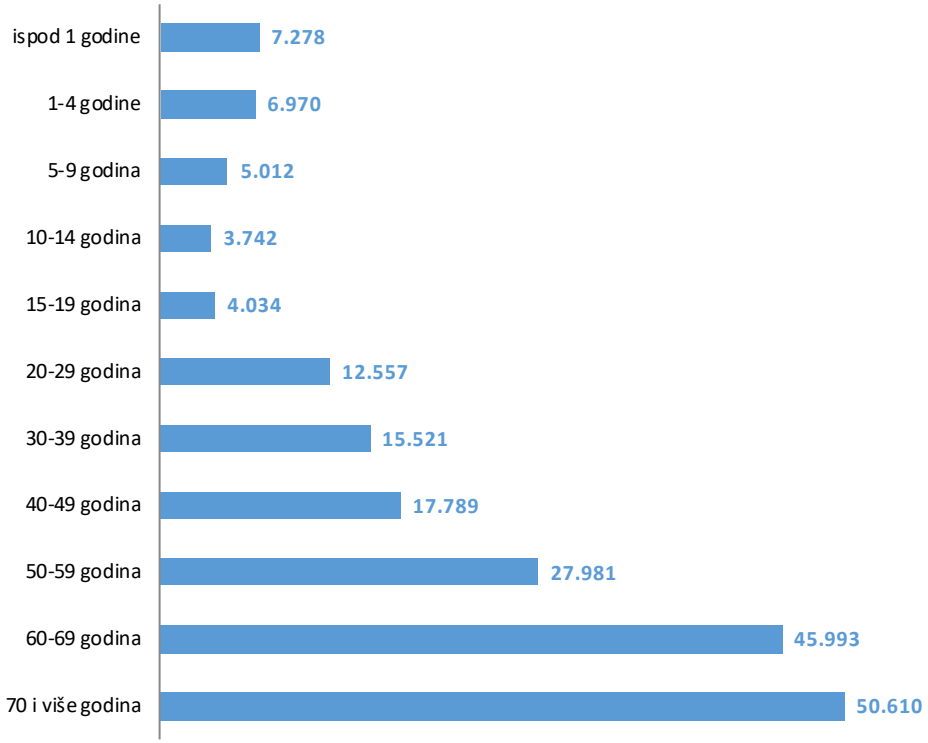

Grafikon 40. Broj bolničkih otpusta u FBiH, 2023. /po starosnim grupama
Graph 40. Number of hospital discharges in the Federation B&H, 2023/by age group

Tabela/*Table* 53.

IZVJEŠTAJ O IZVRŠENIM OBDUKCIJAMA U FBiH, 2023.

Autopsy report in the Federation of B&H, 2023

Vrsta i porijeklo smrti *Type and origin of death*		**Spol/*Sex***	**Broj izvršenih obdukcija/** *Number of autopsies*
Prirodna smrt/*Natural death*		**Muški/** *Male*	**50**
		Ženski/ *Female*	**45**
		Ukupno/ *Total*	**95**
Nasilna smrt/ *Violent death*	**Nesretni slučaj - zades/*Case accident***	**Muški/** *Male*	**43**
		Ženski/ *Female*	**7**
		Ukupno/ *Total*	**50**
	Samoubistvo/*Suicide*	**Muški/** *Male*	**5**
		Ženski/ *Female*	**2**
		Ukupno/ *Total*	**7**
	Ubistvo/*Murder*	**Muški/** *Male*	**1**
		Ženski/ *Female*	**0**
		Ukupno/ *Total*	**1**
	Neutvrđeno/*Not identified*	**Muški/** *Male*	**0**
		Ženski/ *Female*	**0**
		Ukupno/ *Total*	**0**
Smrt nastupila tokom dijagnostičkog ili terapijskog zahvata/ *Death occurred during a diagnostic or therapeutic procedure*		**Muški/** *Male*	**0**
		Ženski/ *Female*	**0**
		Ukupno/ *Total*	**0**
Ako smrt nastupi u roku od 24 časa od prijema lica u zdravstvenu ustanovu/ *If the death occurs within 24 hours from the admission of the person to the health institution*		**Muški/** *Male*	**1**
		Ženski/ *Female*	**0**
		Ukupno/ *Total*	**1**
Ako je lice učestvovalo u kliničkom ispitivanju lijeka ili medicinskog proizvoda, odnosno drugom naučnom ispitivanju u zdravstvenoj ustanovi/ *If the person participated in a clinical trial of a medicinal product or medical device, or other scientific trial in a health institution*		**Muški/** *Male*	**0**
		Ženski/ *Female*	**0**
		Ukupno/ *Total*	**0**
Nepoznati uzrok smrti/*Unknown cause of death*		**Muški/** *Male*	**0**
		Ženski/ *Female*	**0**
		Ukupno/ *Total*	**0**
Ukupno obduciranih/*Total autopsied*		**Muški/** *Male*	**100**
		Ženski/ *Female*	**54**
		Ukupno/ *Total*	**154**

Tabela/*Table* 54.

BOLESTI, STANJA I POVREDE (MKB-X) REGISTROVANE U BOLNIČKOJ ZDRAVSTVENOJ ZAŠTITI U FBiH, 2023. /Broj bolničkih otpusta

Diseases, conditions and injuries (10 ICD) registered in hospital health care in the Federation of B&H, 2023/Number of hospital discharges

MKB-X Poglavlja	*10 ICD Chapter*	**Ispod 1 god./** *Under 1 year*	**1-4**	**5-9**	**10-14**	**15-19**	**20-29**	**30-39**	**40-49**	**50-59**	**60-69**	**70 +**	**Nepoznato**	**UKUPNO broj bolničkih otpusta/** *Total Number of hospital discharges*
Određene infektivne i parazitarne bolesti/*Infectious and parasitic diseases* **(A00-B99)**														
Ukupno	***Total***	**230**	**1.162**	**473**	**184**	**138**	**258**	**237**	**251**	**323**	**490**	**731**	**0**	**4.477**
Muški	*Male*	145	690	248	94	64	141	146	143	170	281	334	0	2.456
Ženski	*Female*	85	472	225	90	74	117	91	108	153	209	397	0	2.021
Maligne neoplazme/*Malignant neoplasms* **(C00-C97)**														
Ukupno	***Total***	**4**	**77**	**78**	**59**	**80**	**227**	**615**	**1.535**	**4.084**	**8.882**	**6.608**	**0**	**22.249**
Muški	*Male*	0	62	43	37	51	110	254	567	1.839	4.976	3.710	0	11.649
Ženski	*Female*	4	15	35	22	29	117	361	968	2.245	3.906	2.898	0	10.600
In situ neoplazme/*In situ neoplasms* **(D00-D09)**														
Ukupno	***Total***	**0**	**3**	**0**	**0**	**2**	**3**	**8**	**11**	**25**	**39**	**57**	**0**	**148**
Muški	*Male*	0	2	0	0	0	0	2	4	15	24	27	0	74
Ženski	*Female*	0	1	0	0	2	3	6	7	10	15	30	0	74
Benigne neoplazme i neoplazme neodređenog ili nepoznatog ponašanja/ *Benign neoplasms and neoplasms of uncertain or unknown behaviour* **(D10-D48)**														
Ukupno	***Total***	**31**	**68**	**76**	**91**	**133**	**454**	**725**	**1.395**	**1.454**	**2.165**	**2.044**	**0**	**8.636**
Muški	*Male*	8	31	43	48	64	141	203	373	552	1.145	1.091	0	3.699
Ženski	*Female*	23	37	33	43	69	313	522	1.022	902	1.020	953	0	4.937
Bolesti krvi i krvotvornih organa i određeni poremećaji imunog sistema/ *Diseases of the blood and blood-forming organs and certain disorders involving the immune mechanism* **(D50-D89)**														
Ukupno	***Total***	**43**	**137**	**90**	**90**	**48**	**70**	**144**	**183**	**212**	**501**	**992**	**0**	**2.510**
Muški	*Male*	33	78	69	53	27	22	64	70	89	197	393	0	1.095
Ženski	*Female*	10	59	21	37	21	48	80	113	123	304	599	0	1.415
Endokrina i metabolička oboljenja sa poremećajima u ishrani/*Endokcrine, nutritional and metabolic diseases* **(E00-E90)**														
Ukupno	***Total***	**9**	**45**	**147**	**223**	**176**	**131**	**191**	**328**	**591**	**799**	**917**	**0**	**3.557**
Muški	*Male*	6	15	75	103	92	46	66	125	204	324	315	0	1.371
Ženski	*Female*	3	30	72	120	84	85	125	203	387	475	602	0	2.186
Mentalni poremećaji i poremećaji ponašanja/*Mental and behavioural disorders* **(F00-F99)**														
Ukupno	***Total***	**1**	**18**	**82**	**75**	**127**	**553**	**689**	**904**	**906**	**614**	**370**	**0**	**4.339**
Muški	*Male*	0	11	64	26	51	367	459	511	514	346	169	0	2.518
Ženski	*Female*	1	7	18	49	76	186	230	393	392	268	201	0	1.821
Oboljenja nervnog sistema/*Diseases of the nervous system* **(G00-G99)**														
Ukupno	***Total***	**52**	**198**	**274**	**217**	**209**	**385**	**441**	**661**	**729**	**821**	**763**	**0**	**4.750**
Muški	*Male*	25	125	158	138	97	186	167	255	293	388	340	0	2.172
Ženski	*Female*	27	73	116	79	112	199	274	406	436	433	423	0	2.578
Oboljenja oka i adneksa/*Diseases of the eye and adnexa* **(H00-H59)**														
Ukupno	***Total***	**12**	**42**	**40**	**37**	**32**	**57**	**102**	**244**	**910**	**2.781**	**4.257**	**0**	**8.514**
Muški	*Male*	5	17	19	20	16	28	61	114	463	1.375	1.974	0	4.092
Ženski	*Female*	7	25	21	17	16	29	41	130	447	1.406	2.283	0	4.422
Oboljenja uha i mastoidnog nastavka/*Diseases of the ear and mastoid process* **(H60-H95)**														
Ukupno	***Total***	**22**	**218**	**94**	**29**	**18**	**36**	**64**	**76**	**104**	**91**	**101**	**0**	**853**
Muški	*Male*	15	130	53	13	7	23	17	31	41	32	38	0	400
Ženski	*Female*	7	88	41	16	11	13	47	45	63	59	63	0	453
Oboljenja cirkulatornog sistema/*Diseases of the circulatory system* **(I00-I99)**														
Ukupno	***Total***	**21**	**41**	**30**	**67**	**124**	**287**	**608**	**1.815**	**4.539**	**8.648**	**12.002**	**0**	**28.182**
Muški	*Male*	16	23	12	40	84	184	349	1.207	3.012	5.104	5.601	0	15.632
Ženski	*Female*	5	18	18	27	40	103	259	608	1.527	3.544	6.401	0	12.550
Oboljenja respiratornog sistema/*Diseases of the respiratory system* **(J00-J99)**														
Ukupno	***Total***	**853**	**2.300**	**1.444**	**501**	**255**	**505**	**514**	**530**	**918**	**2.206**	**3.222**	**0**	**13.248**
Muški	***Male***	552	1.339	815	277	114	291	283	308	501	1.296	1.869	0	7.645
Ženski	***Female***	301	961	629	224	141	214	231	222	417	910	1.353	0	5.603
Oboljenja digestivnog trakta/*Diseases of the digestive tract* **(K00-K93)**														
Ukupno	***Total***	**97**	**260**	**298**	**385**	**481**	**1.253**	**1.794**	**2.598**	**3.632**	**4.686**	**4.469**	**0**	**19.953**
Muški	*Male*	62	172	197	229	241	568	824	1.318	2.019	2.715	2.431	0	10.776
Ženski	*Female*	35	88	101	156	240	685	970	1.280	1.613	1.971	2.038	0	9.177

Tabela/*Table* **54.1**

MKB-X Poglavlja	*10 ICD Chapter*	**Ispod 1 god./**Under 1 year	**1-4**	**5-9**	**10-14**	**15-19**	**20-29**	**30-39**	**40-49**	**50-59**	**60-69**	**70 +**		**UKUPNO broj bolničkih otpusta/** Total Number of hospital discharges
Oboljenja kože i potkožnog tkiva/*Diseases of the skin and subcutaneous tissue* **(L00-L99)**														
Ukupno	***Total***	**29**	**114**	**97**	**117**	**231**	**403**	**328**	**381**	**483**	**604**	**423**	**0**	**3.210**
Muški	*Male*	14	63	42	53	153	268	196	207	227	308	200	0	1.731
Ženski	*Female*	15	51	55	64	78	135	132	174	256	296	223	0	1.479
Oboljenja koštano-mišićnog sistema i vezivnog tkiva/ *Diseases of the musculoskeletal system and connective tissue* **(M00-M99)**														
Ukupno	***Total***	**9**	**128**	**269**	**344**	**309**	**258**	**537**	**1.037**	**1.621**	**2.294**	**1.510**	**0**	**8.316**
Muški	*Male*	5	62	112	157	123	111	249	417	612	786	466	0	3.100
Ženski	*Female*	4	66	157	187	186	147	288	620	1.009	1.508	1.044	0	5.216
Oboljenja genitourinarnog sistema/*Diseases of the genitourinary system* **(N00-N99)**														
Ukupno	***Total***	**193**	**442**	**282**	**204**	**223**	**774**	**1.516**	**2.681**	**4.153**	**5.241**	**4.593**	**0**	**20.302**
Muški	*Male*	129	292	180	138	122	146	532	624	1.851	2.339	2.005	0	8.358
Ženski	*Female*	64	150	102	66	101	628	984	2.057	2.302	2.902	2.588	0	11.944
Trudnoća, porođaj i purperijum/*Pregnancy, childbirth and the puerperium* **(O00-O99)**														
Ukupno	***Total***	**0**	**0**	**0**	**1**	**134**	**3.678**	**3.500**	**401**	**5**	**0**	**7**	**0**	**7.726**
Muški	*Male*	0	0	0	0	0	0	0	0	0	0	0	0	0
Ženski	*Female*	0	0	0	1	134	3.678	3.500	401	5	0	7	0	7.726
Određena stanja porijeklom perinatalnog perioda/*Certain conditions originating in the perinatal period* **(P00-P96)**														
Ukupno	***Total***	**3.458**	**37**	**0**	**0**	**0**	**0**	**0**	**0**	**0**	**0**	**0**	**0**	**3.495**
Muški	*Male*	1.991	24	0	0	0	0	0	0	0	0	0	0	2.015
Ženski	*Female*	1.467	13	0	0	0	0	0	0	0	0	0	0	1.480
Kongenitalne malformacije, deformacije i hromozomske abnormalnosti/ *Congenital malformations, deformations and chromosomal abnormalities* **(Q00-Q99)**														
Ukupno	***Total***	**508**	**486**	**278**	**145**	**111**	**65**	**35**	**45**	**22**	**27**	**21**	**0**	**1.743**
Muški	*Male*	303	344	214	93	60	19	17	18	11	9	10	0	1.098
Ženski	*Female*	205	142	64	52	51	46	18	27	11	18	11	0	645
Simptomi, znaci i nenormalni klinički nalazi i labo. nalazi koji nisu drugdje klasificirani/ *Symptoms, signs and abnormal clinical and laboratory findings, not elsewhere classified* **(R00-R99)**														
Ukupno	***Total***	**182**	**805**	**524**	**534**	**518**	**370**	**354**	**563**	**914**	**1.506**	**2.008**	**0**	**8.278**
Muški	*Male*	97	467	294	248	180	152	158	290	499	910	1.024	0	4.319
Ženski	*Female*	85	338	230	286	338	218	196	273	415	596	984	0	3.959
Povrede, trovanja i druge posljedice spoljašnjih uzroka/ *Injury, poisoning and certain other consequences of external causes* **(S00-T98)**														
Ukupno	***Total***	**33**	**263**	**364**	**374**	**483**	**806**	**803**	**951**	**1.160**	**1.595**	**3.139**	**0**	**9.971**
Muški	*Male*	17	152	228	261	353	624	630	676	727	844	904	0	5.416
Ženski	*Female*	16	111	136	113	130	182	173	275	433	751	2.235	0	4.555
Šifra za posebne potrebe/*Codes for special purposes (***U00-U99)**														
Ukupno	***Total***	**63**	**81**	**18**	**25**	**87**	**1.092**	**1.231**	**389**	**312**	**497**	**576**	**6**	**4.377**
Muški	*Male*	35	37	6	15	11	23	31	77	91	173	224	0	723
Ženski	*Female*	28	44	12	10	76	1.069	1.200	312	221	324	352	6	3.654
Faktori koji utiču na zdravstveno stanje i kontakt sa zdravstvenim uslugama/ *Factors influencing health status and contact with health services* **(Z00-Z99)**														
Ukupno	***Total***	**1.431**	**45**	**54**	**40**	**116**	**892**	**1.088**	**810**	**884**	**1.509**	**1.806**	**0**	**8.675**
Muški	*Male*	711	26	36	14	48	72	105	222	449	706	800	0	3.189
Ženski	*Female*	720	19	18	26	68	820	983	588	435	803	1.006	0	5.486
UKUPNO (A-Z)	***Total***	**7.281**	**6.970**	**5.012**	**3.742**	**4.035**	**12.557**	**15.524**	**17.789**	**27.981**	**45.996**	**50.616**	**6**	**197.509**
UKUPNO Muški	*Male*	4.169	4.162	2.908	2.057	1.958	3.522	4.813	7.557	14.179	24.278	23.925	0	93.528
UKUPNO Ženski	*Female*	3.112	2.808	2.104	1.685	2.077	9.035	10.711	10.232	13.802	21.718	26.691	6	103.981
Spoljašnji uzroci/*External causes* **(V01-Y98)**														
Ukupno	***Total***	**202**	**7**	**3**	**1**	**6**	**69**	**30**	**16**	**34**	**74**	**66**	**0**	**508**
Muški	*Male*	101	6	1	1	0	9	5	6	9	34	57	0	229
Ženski	*Female*	101	1	2	0	6	60	25	10	25	40	9	0	279

Tabela/*Table* 55.

BOLESTI, STANJA I POVREDE (MKB-X) REGISTROVANE U BOLNIČKOJ ZDRAVSTVENOJ ZAŠTITI U FBiH, 2023. /Prosječna dužina ležanja-dani

Diseases, conditions and injuries (10 ICD) registered in hospital health care in the Federation of B&H, 2023/Average length of stay-days

MKB-X Poglavlja/ *10 ICD Chapters*	**Broj dana bolničkog liječenja/***No.of days of treatment*			**Prosječna dužina ležanja-dani** *Average length of stay-days*
	Muški/*Male*	**Ženski/***Female*	**UKUPNO/***Total*	
A00-B99	23.536	16.146	39.682	8,9
C00-C97	61.042	54.861	115.903	5,2
D00-D09	435	451	886	6,0
D10-D48	17.784	22.474	40.258	4,7
D50-D89	5.838	8.340	14.178	5,6
E00-E90	9.873	15.892	25.765	7,2
F00-F99	63.850	50.390	114.240	26,3
G00-G99	17.160	19.855	37.015	7,8
H00-H59	7.088	8.061	15.149	1,8
H60-H95	2.389	2.583	4.972	5,8
I00-I99	100.867	85.806	186.673	6,6
J00-J99	50.563	39.300	89.863	6,8
K00-K93	47.410	41.626	89.036	4,5
L00-L99	8.359	7.003	15.362	4,8
M00-M99	20.099	39.338	59.437	7,1
N00-N99	31.262	34.713	65.975	3,2
O00-O99	0	24.628	24.628	3,2
P00-P96	10.996	8.927	19.923	5,7
Q00-Q99	4.534	3.514	8.048	4,6
R00-R99	22.486	19.178	41.664	5,0
S00-T98	33.175	32.588	65.763	6,6
U00-U99	6.987	22.025	29.012	6,6
Z00-Z99	11.898	21.654	33.552	3,9
UKUPNO *TOTAL*	**557.631**	**579.353**	**1.136.984**	**5,8**
V01-Y98	838	1.154	1.992	3,9

A00-B99	Određene infektivne i parazitarne bolesti/ I*nfectious and parasitic diseases*
C00-C97	Maligne neoplazme/ *Malignant neoplasms*
D00-D09	In situ neoplazme/ *In situ neoplasms*
D10-D48	Benigne neoplazme i neoplazme neodređenog ili nepoznatog ponašanja/ *Benign neoplasms and neoplasms of uncertain or unknown behaviour*
D50-D89	Bolesti krvi i krvotvornih organa i određeni poremećaji imunog sistema/ *Diseases of the blood and blood-forming organs and certain disorders involving the immune mechanism*
E00-E90	Endokrina i metabolička oboljenja sa poremećajima u ishrani/ *Endokcrine, nutritional and metabolic diseases*
F00-F99	Mentalni poremećaji i poremećaji ponašanja/ *Mental and behavioural disorders*
G00-G99	Oboljenja nervnog sistema / *Diseases of the nervous system*
H00-H59	Oboljenja oka i adneksa/ *Diseases of the eye and adnexa*
H60-H95	Oboljenja uha i mastoidnog nastavka/ *Diseases of the ear and mastoid process*
I00-I99	Oboljenja cirkulatornog sistema/ *Diseases of the circulatory system*
J00-J99	Oboljenja respiratornog sistema/ *Diseases of the respiratory system*
K00-K93	Oboljenja digestivnog trakta/ *Diseases of the digestive system*
L00-L99	Oboljenja kože i potkožnog tkiva/ *Diseases of the skin and subcutaneous tissue*
M00-M99	Oboljenja koštano-mišićnog sistema i vezivnog tkiva/ *Diseases of the musculoskeletal system and connective tissue*
N00-N99	Oboljenja genitourinarnog sistema/ *Diseases of the genitourinary system*
O00-O99	Trudnoća, porođaj i purperijum/ *Pregnancy, childbirth and the puerperium*
P00-P96	Određena stanja porijeklom perinatalnog perioda/ C*ertain conditions originating in the perinatal period*
Q00-Q99	Kongenitalne malformacije, deformacije i hromozomske abnormalnosti/ C*ongenital malformations, deformations and chromosomal abnormalities*
R00-R99	Simptomi, znaci i nenormalni klinički nalazi i labo. nalazi koji nisu drugdje klasificirani/ S*ymptoms, signs and abnormal clinical and laboratory findings, not elsewhere classified*
S00-T98	Povrede, trovanja i druge posljedice spoljašnjih uzroka/ *Injury, poisoning and certain other consequences of external causes*
U00 – U99	Šifra za posebne potrebe/ *Codes for special purposes*
V01-Y98	Spoljašnji uzroci/ *External causes*
Z00-Z99	Faktori koji utiču na zdravstveno stanje i kontakt sa zdravstvenim uslugama/ *Factors influencing health status and contact with health services*

Tabela/*Table* 56.

COVID-19 virus potvrđen (U07.1) REGISTROVAN U BOLNIČKIM ZDRAVSTVENIM USTANOVAMA U FBiH, 2021. - 2023. /PREGLED PO SPOLU I KANTONIMA

COVID-19 virus identificated (U07.1) registered in hospital health institutions in the Federation of B&H, 2021-2023/survey by sex and cantons

2021

KANTONI *Cantons*	Muški *Male*	Ženski *Female*	UKUPNO-broj bolničkih otpusta *Total-number of hospital discharges*	Broj dana bolničkog liječenja *Number of days of hospital treatment*	Prosječna dužina ležanja-dani *Average length of treatment*
FEDERACIJA BIH/ *FEDERATION OF B&H*	**10.204**	**8.765**	**18.969**	**120.316**	**6,3**
Unsko-sanski	653	579	1.232	12.698	10,3
Posavski	157	145	302	1.961	6,5
Tuzlanski	1.885	1.698	3.583	25.982	7,6
Zeničko-dobojski	1.839	1.516	3.355	...	0
Bosansko-podrinjski	609	912	1.521	1.521	1
Srednjobosanski	1.243	998	2.241	17.090	7,6
Hercegovačko-neretvanski	366	241	607	5.535	9,1
Kanton Sarajevo	3.452	2.676	6.128	55.529	9,1
Kanton 10	...	...	...	...	...

2022

KANTONI *Cantons*	Muški *Male*	Ženski *Female*	UKUPNO-broj bolničkih otpusta *Total-number of hospital discharges*	Broj dana bolničkog liječenja *Number of days of hospital treatment*	Prosječna dužina ležanja-dani *Average length of treatment*
FEDERACIJA BIH/ *FEDERATION OF B&H*	**3.671**	**3.237**	**6.908**	**34.903**	**5,1**
Unsko-sanski	175	229	404	3.811	9,4
Posavski	85	62	147	726	4,9
Tuzlanski	631	593	1.224	8.193	6,7
Zeničko-dobojski	1.459	1.180	2.639	1.975	0
Bosansko-podrinjski	26	18	44	203	4,6
Srednjobosanski	360	337	697	4.851	6,9
Hercegovačko-neretvanski	102	84	186	1.392	7,5
Kanton Sarajevo	833	734	1.567	13.752	8,8
Kanton 10	...	...	...	...	...

2023

KANTONI *Cantons*	Muški *Male*	Ženski *Female*	UKUPNO-broj bolničkih otpusta *Total-number of hospital discharges*	Broj dana bolničkog liječenja *Number of days of hospital treatment*	Prosječna dužina ležanja-dani *Average length of treatment*
FEDERACIJA BIH/ *FEDERATION OF B&H*	**723**	**3.654**	**4.377**	**29.012**	**6,6**
Unsko-sanski	12	10	22	124	5,6
Posavski	0	0	0	0	0
Tuzlanski	60	89	149	1.233	8,3
Zeničko-dobojski	573	3.488	4.061	26.307	6,5
Bosansko-podrinjski	0	0	0	0	0,0
Srednjobosanski	8	13	21	172	8,2
Hercegovačko-neretvanski	16	18	34	382	11,2
Kanton Sarajevo	54	36	90	794	8,8
Kanton 10	0	0	0	0	0

...Ne raspolaže se podacima /*Data not available*

VII. ZARAZNE BOLESTI

Infectious diseases

VII. ZARAZNE BOLESTI

Služba za epidemiologiju kreirala je tabelu prijavljenih slučajeva zaraznih oboljenja /X MKB/ za 2023. godinu, u kojoj se Gripa/ Influenca J11 nalazi na prvom mjestu sa 26.316 oboljelih lica i stopom oboljevanja 1.224/100.000 stanovnika.

Broj oboljelih lica od COVID-19 (U07.1) iznosi 2.187 sa stopom oboljevanja 102/100.000 stanovnika. Grafički su prikazana vodeća zarazna oboljenja u FBiH.

VII. Infectious diseases

The Epidemiology Service has created a table of reported cases of infectious diseases /X ICD/ for the year 2023, in which Influenca J11 is in first place with 26.316 diseases and morbidity rate 1224/100 000.

Number registrated diseases COVID 19 (U07.1 is 2.187 with morbidity rate 102/100 000. The leading infectious diseases in the Federation of Bosnia and Herzegovina are shown graphically.

Tabela/*Table* 57.

PRIJAVLJENI SLUČAJEVI ZARAZNIH OBOLJENJA (MKB-X) U FBiH, 2021. - 2023.

Reported cases of infectious diseases (10 ICD) in the Federation of B&H, 2021-2023

MKB-X *10 ICD*	**Oboljenja**	*Diseases*	**2021**	***2022***	***2023***
	UKUPNO	***TOTAL***	**129.410**	**105.599**	**41.330**
B 20	SIDA	AIDS	10	11	8
Z 21	HIV INFEKCIJA	HIV INFECTIO	23	31	27
G 82.0	AKUTNA FLAKCIDNA PARALIZA	AFP	2	2	1
J 02.0	ANGINA STREPTOKOKNA	ANGINA STREPTOCOCCICA	213	598	1.058
A 06	AMEBIJAZA	AMOEBIASIS	1	2	7
A 22	CRNI PRIŠT	ANTRAX	0	1	1
A 23	BRUCELOZA	BRUCELLOSIS	57	90	172
A 03	BACILARNA DIZENTERIJA	DYSENTERIA BACILLARIS	0	0	0
A 09	ENTEROKOLITIS	ENTEROCOLITIS ACUTA	1.355	1.674	1.966
A 46	ERIZIPEL	ERYZIPELAS	7	16	47
B 67	EHINOKOKUS	ECHINOCOCCOSIS	1	4	4
A 86	UPALA MOZGA	ENCHEPHALITIS	3	3	8
A 98	HEMORAGIČNA GROZNICA	FEBRIS HAEMORRHAGICA	73	5	7
A 54	GONOREJA	GONORRHOEA	0	1	1
A 07.1	GIARDIJAZA	GIARDIASIS	1	1	3
B 15	VIRUSNA ŽUTICA A	HEPATITIS VIROSA A	0	13	8
B 16	VIRUSNA ŽUTICA B	HEPATITIS VIROSA B	26	31	51
B 17.1	VIRUSNA ŽUTICA C	HEPATITIS VIROSA C	13	29	34
B 17	VIRUSNA ŽUTICA	HEPATITIS VIROSA	0	0	0
	NOSILASTVO HB ANT.	HBsAg NOSILAŠTVO	12	24	7
B 02	HERPES ZOSTER	HERPES ZOSTER	450	460	707
A 49.2	HIB	HAEMOPHILUS INFLUENZAE	0	4	4
A 74	KLAMIDIJA	CHLAMYDIASIS	0	7	0
J 11	ILI/GRIPA	INFLUENZA	8.572	18.022	26.316
B 55.9	LIŠMANIJAZA	LEISHMANIASIS	0	0	0
A 69.2	LAJM BORELIOZA	LYME BORRELLIOSIS	9	10	12
A 27	LEPTOSPIROZA	LEPTOSPIROSIS	8	3	32
A 32	LISTERIOZA	LISTERIOSIS	0	0	0
A 53	SIFILIS	SYPHILIS	3	5	7
A 87	VIRUSNI MENINGITIS	MENINGITIS VIROSA	4	6	52
A 39	EPIDEMIČNI MENINGITIS	MENINGITIS EPIDEMICA	0	4	4
G 00.8	DRUGI BAKTERIJSKI MENINGITIS	MENINGITIS (OTHER BACTERIAL)	10	22	30
A 39.2	MENINGOKOKNA SEPSA	SEPSIS MENINGOCOCCICA	0	1	0
A 17	TUBERKULOZNI MENINGITIS	TBC MENINGITIS	0	0	0
B 27	INFEKTIVNA MONONUKLEOZA	MONONUCLEOSIS INFECTIVA	75	95	177
B 05	KRZAMAK	MORBILLI	2	2	10
B 04	MPOX		_	9	0
B 54	MALARIJA	MALARIA	0	0	1

Tabela/*Table* **57.1**

MKB-X *10 ICD*	**Oboljenje**	*Diseases*	**2021**	***2022***	***2023***
B 26	ZAUŠNJACI	PAROTITIS EPIDEMICA	12	25	23
A 37	VELIKI KAŠALJ	PERTUSSIS	1	0	34
	PNEUMOKOKNA INFEKCIJA	PNEUMOCOCCOSIS (LOCALISATA)INF.	0	1	3
A 70	PSITAKOZA	PSITTACOSIS	0	0	0
	POSTVAKCINALNE KOMPLIKACIJE	COMPLICATIO POSTVACCINALIS	0	0	0
A 04.5	KAMPILOBAKTERIOZA	CAMPYLOBACTERIOSIS	0	0	0
A75-A79	RIKECIOZA	RICKECIOSIS	0	0	0
B 06	RUBEOLA	RUBEOLLA	1	0	0
B 86	SVRAB (ŠUGA)	SCABIES	322	373	442
A 38	ŠARLAH	SCARLATINA	73	274	775
A 41.9	SEPSA	SEPSIS	27	36	101
A 02	SALMONELOZA	SALMONELLOSIS	37	62	71
A 15	PLUĆNA TUBERKULOZA	TBC PULMONUM	215	247	232
A18.1	UROGENITALNA TUBERKULOZA	TUBERCULOSIS GENITOURINARII	1	0	0
A 05	ZARAZNO TROVANJE HRANOM	TOXIINFECTIO ALIMENTARIS	199	243	134
B 75	TRIHINELOZA	TRICHINELOSIS	0	0	0
B 58	TOKSOPLAZMOZA	TOXOPLASMOSIS	1	0	7
A 35	TETANUS	TETANUS	0	0	1
A 78	Q-GROZNICA	Q FEBRIS	1	21	35
B 01	PLJUSKAVICE	VARICELLAE	1.820	6.759	6.519
A 92.3	GROZNICA ZAPADNOG NILA	WEST NILE FEVER	0	0	2
A 48.1	LEGIONARSKA BOLEST	LEGIONELLOSIS	0	1	0
U 07.1	COVID-19	COVID-19	115.770	76.371	2.187
A98.5	HEMORAGIJSKA GROZNICA S BUBREŽNIM SINDROMOM/HGBS	HEMORRHAGIC FEVER WITH RENAL SYNDROME			1
B85	PEDIKULOZA	PEDICULOSIS			1

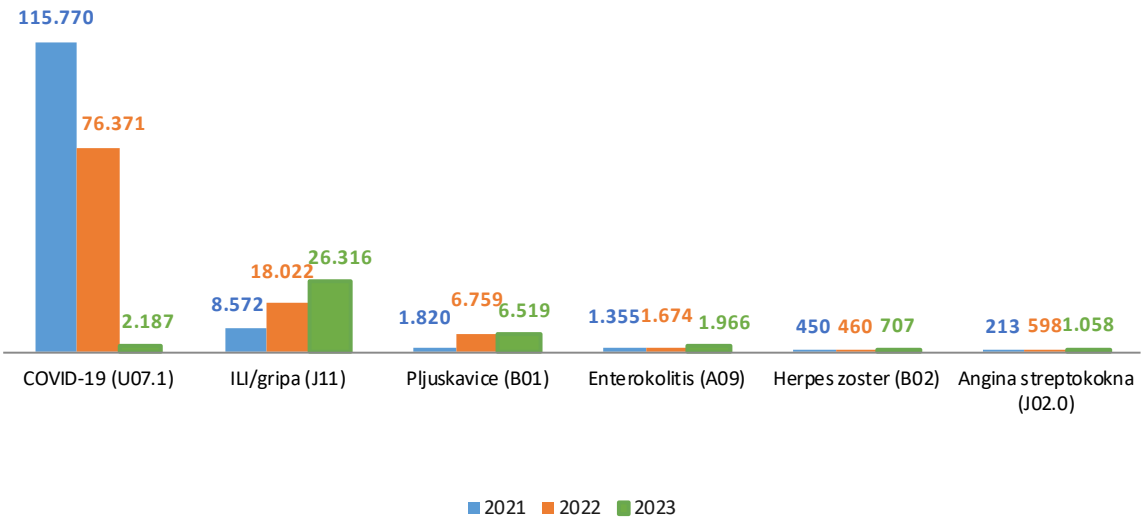

Grafikon 41. Vodeća zarazna oboljenja u FBiH, 2021. - 2023.
Graph 41. Leading infections diseases in the Federation of B&H, 2021-2023

ZAVOD ZA JAVNO ZDRAVSTVO FBiH
INSTITUTE FOR PUBLIC HEALTH FB&H

PRILOG
KALENDAR ZDRAVLJA

Molimo korisnike ove publikacije da prilikom korištenja obavezno navedu izvor podataka na sljedeći način:
Institute for Public Health FB&H. Health Statistics Annual FB&H 2023. Sarajevo, 2024.

JANUAR

EVROPSKA SEDMICA PREVENCIJE RAKA GRLIĆA MATERICE		
Godina	vrijednosti FBiH za godine	
	Morbiditet žena - Maligna neoplazma cervixa uterusa (C53)/ stopa na 10 000 žena	Mortalitet žena - Maligna neoplazma cervixa uterusa (C53)/stopa na 100 000 žena
2013	3,6	4,2
2014	3,7	5,5
2015	3,9	7,4
2016	4,3	8,5
2017	4,3	7,3
2018	4,3	5,8
2019	4,1	6,0
2020	3,7	6,0
2021	3,8	7,1
2022	3,6	4,8
2023	5,2	7,1

MEĐUNARODNI DAN BEZ CIGARETE		
Godina	vrijednosti FBiH za godine	
	Morbiditet - Maligne neoplazme bronha i pluća (C34) /stopa na 10 000	Mortalitet - Maligne neoplazme bronha i pluća (C34)/ stopa na 100 000
2013	6,0	45,2
2014	6,9	47,0
2015	5,1	43,9
2016	5,8	49,8
2017	6,1	49,7
2018	5,9	51,3
2019	7,4	55,2
2020	5,2	50,2
2021	6,6	47,2
2022	6,8	48,1
2023	6,5	47,0

FEBRUAR

SVJETSKI DAN KANCERA								
vrijednosti FBiH za godine								
Godina	Morbiditet - malignie neoplazme (C00-C97) / stopa na 10 000	Mortalitet - maligne neoplazme (C00-C97) /stopa na 100 000	Broj umrle djece od malignih neoplazmi (C00-C97) po starosnim grupama					Stopa 100.000
			0-4	5-9	10 - 14	15-19	Ukupno	
2013	62,7	179,3	5	1	3	7	**16**	3,1
2014	67,2	188,0	1	2	3	6	**12**	2,4
2015	62,7	195,0	5	3	3	6	**17**	3,4
2016	73,5	205,9	1	4	2	3	**10**	2,1
2017	70,5	216,3	3	4	4	5	**16**	3,5
2018	73,2	208,9	3	2	1	10	**16**	3,6
2019	81,1	216,7	2	1	3	2	**8**	1,8
2020	70,7	217,7	3	5	4	0	**12**	2,8
2021	83,9	211,1	2	0	4	2	**8**	1,9
2022	87,5	205,7	1	1	3	5	**10**	2,4
2023	84,9	205,5	1	1	1	2	**5**	1,2

	MEĐUNARODNI DAN EPILEPSIJE			SVJETSKA SEDMICA SKRETANJA PAŽNJE NA POREMEĆAJE U PREHRANI	
	vrijednosti FBiH za godine			vrijednosti FBiH za godine	
Godina	Morbiditet - Epilepsija i Status epilepticus (G40-G41) /stopa na 10 000	Morbiditet - Epilepsija i Status epilepticus (G40-G41) /djeca 0-14 godina/ (struktura)	**Ukupno**	Morbiditet - Pothranjenost (malnutricije) (E40-E46) /stopa na 10 000	Morbiditet - Gojaznost i druge preuhranjenosti (E65-E68) /stopa na 10 000
2013	38,7	13,4%	**9039**	3,1	24,9
2014	37,8	13,8%	**8827**	2,7	22,6
2015	35,7	13,0%	**8347**	3,3	27,1
2016	41,3	12,6%	**9119**	5,1	28,8
2017	39,7	12,1%	**8730**	4,7	37,8
2018	39,7	10,6%	**8718**	3,8	37,7
2019	30,2	9,8%	**6622**	8,7	41,3
2020	28,0	9,2%	**6122**	2,2	37,9
2021	35,0	9,5%	**7584**	2,4	32,8
2022	33,4	9,3%	**7210**	2,8	40,7
2023	31,1	12,3%	**6686**	2,7	42,0

MART

SVJETSKI DAN DEBLJINE							
	vrijednosti FBiH za godine						
Godina	Morbiditet - Gojaznost i druge preuhranjenosti (E65-E68)						
	Ukupno broj oboljelih lica		Djeca i omladina do 19 godina				
	Ukupno	Stopa na 10 000	ispod 1 godine	1-14 godina	15-19 godina	***Svega***	Stopa na 10 000
2013	**5809**	24,9	10	1293	201	*1504*	29,0
2014	**5271**	22,6	6	1073	240	*1319*	25,9
2015	**6327**	27,1	10	1109	294	*1413*	28,5
2016	**6358**	28,8	17	1288	222	*1527*	31,9
2017	**8329**	37,8	19	1372	340	*1731*	37,4
2018	**8286**	37,7	4	1266	404	*1674*	37,2
2019	**9048**	41,3	24	1390	667	*2081*	47,2
2020	**8283**	37,9	5	763	297	*1065*	24,6
2021	**7104**	32,8	2	703	205	*910*	21,5
2022	**8773**	40,7	3	1551	275	*1829*	44,0
2023	**9025**	42,0	6	1760	207	*1973*	47,4

SVJETSKI DAN BUBREGA		
Godina	vrijednosti FBiH za godine	
	Morbiditet - Insuficijencija bubrega (N17-N19) /stopa na 10 000	Mortalitet - Insuficijencija bubrega (N17-N19) /stopa na 100 000
2013	9,2	13,6
2014	9,4	13,3
2015	8,3	18,1
2016	11,0	18,3
2017	10,4	14,8
2018	10,5	15,8
2019	9,9	15,2
2020	9,8	14,8
2021	10,4	15,1
2022	10,6	15,8
2023	11,1	16,9

SVJETSKI DAN ORALNOG ZDRAVLJA		
Godina	vrijednosti FBiH za godine	
	Morbiditet - stomatološka oboljenja (K00-K14, S00-S09, T00-T04, T20, T90, C00-C08) /stopa na 10 000	Morbiditet - Zubni karijes (K02) /stopa na 10 000
2013	3319	1403
2014	3287	1377
2015	3194	1337
2016	3355	1368
2017	3193	1274
2018	3203	1239
2019	2470	970
2020	2013	719
2021	2395	820
2022	2294	889
2023	2265	804

SVJETSKI DAN DOWN SINDROMA					
Starosna grupa	vrijednosti FBiH za godine				
	Morbiditet - Broj slučajeva sa Downovim sindromom Q90				
	2019	**2020**	**2021**	**2022**	**2023**
do 4 godine	23	22	17	9	20
5-9 godina	12	12	10	11	15
10-14 godina	6	20	20	21	24
15-19 godina	1	7	6	4	10
20-39 godina	14	21	24	22	33
40 i više godina	5	22	17	12	13
UKUPNO FBiH	**61**	**104**	**94**	**79**	**115**
stopa na 10 000 stanovnika	*0,3*	*0,5*	*0,4*	*0,4*	*0,5*

SVJETSKI DAN BEZ DUHANA		
Godina	vrijednosti FBiH za godine	
	Morbiditet - maligne neoplazme bronha i pluća (C34) /stopa na 10 000	Mortalitet - maligne neoplazme bronha i pluća (C34) /stopa na 100 000
2013	6,0	45,2
2014	6,9	47,0
2015	5,1	43,9
2016	5,8	49,8
2017	6,1	49,7
2018	5,9	51,3
2019	7,4	55,2
2020	5,2	50,2
2021	6,6	47,2
2022	6,8	48,1
2023	6,5	47,0

SVJETSKI DAN TUBERKULOZE		
Godina	vrijednosti FBiH za godine	
	Morbiditet - Tuberkuloza (A15-A16) /stopa na 10 000	Mortalitet - Tuberkuloza (A15-A16) /stopa na 100 000
2013	2,2	2,6
2014	1,9	2,5
2015	1,8	2,7
2016	1,6	2,4
2017	1,6	1,7
2018	1,6	1,9
2019	6,5	1,5
2020	0,8	1,4
2021	0,8	0,8
2022	1,0	1,1
2023	0,8	1,1

**Izvor podataka: Izvještaj o oboljenjima, stanjima i povredama registrovanim u PZZ za navedene godine*

APRIL

SVJETSKI DAN AUTIZMA			
Starosne grupe	vrijednosti FBiH za godine		
	Morbiditet - po starosnim grupama Autizam (F84)	Morbiditet - po starosnim grupama Autizam (F84)	Morbiditet - po starosnim grupama Autizam (F84)
	2021	**2022**	**2023**
do 4 godine	11	7	12
5-9 godina	83	96	91
10-14 godina	26	17	41
15-19 godina	15	10	27
20 i više godina	38	125	511
UKUPNO FBiH	**173**	**255**	**682**
stopa na 10 000 stanovnika	*0,8*	*1,2*	*3,2*

SVJETSKI DAN ZDRAVLJA		
Godina	vrijednosti FBiH za godine	
	Morbiditet svega /stopa na 10 000	Mortalitet svega /stopa na 100 000
2013	9154	875
2014	9303	868
2015	9147	930
2016	9652	965
2017	9388	997
2018	9331	988
2019	7302	1006
2020	6899	1191
2021	7478	1341
2022	10678	1075
2023	8781	947

SVJETSKI DAN PARKINSONOVE BOLESTI		
Godina	vrijednosti FBiH za godine	
	Morbiditet - Parkinsonova bolest (G20) /stopa na 10 000	Mortalitet - Parkinsonova bolest (G20) / stopa na 100 000
2013	7,2	3,4
2014	7,0	2,9
2015	7,3	3,0
2016	8,1	2,1
2017	8,2	1,9
2018	8,6	1,9
2019	7,6	2,2
2020	6,6	3,1
2021	7,5	3,2
2022	8,8	3,4
2023	8,2	3,0

SVJETSKI DAN HEMOFILIJE		
Godina	vrijednosti FBiH za godine	
	Morbiditet, Poremećaji koagulacije, purpura i drugi hemoragični poremećaji (D65-D77) /stopa na 10 000	Smrtnost, Poremećaji koagulacije, purpura i drugi hemoragični poremećaji (D65-D77) /stopa na 100 000
2013	3,5	0,3
2014	3,7	0,3
2015	3,4	0,8
2016	4,4	2,1
2017	5,3	0,7
2018	5,4	0,6
2019	11,8	0,6
2020	5,0	0,8
2021	6,8	0,5
2022	10,9	0,7
2023	11,6	0,6

** U morbiditetnoj listi prikazano D65-D77/ prevalenca oboljenja*

MAJ

SVJETSKI DAN ASTME		
Godina	vrijednosti FBiH za godine	
	Morbiditet - Astma i Status asthmaticus (J45-J46) /stopa na 10 000	Mortalitet - Astma i Status asthmaticus (J45-J46) /stopa na 100 000
2013	49,5	1,9
2014	52,4	1,5
2015	50,8	1,2
2016	56,4	1,2
2017	54,9	1,6
2018	56,6	0,9
2019	54,9	0,8
2020	48,4	1,3
2021	55,6	1,1
2022	55,9	1,2
2023	60,8	1,3

MEĐUNARODNI DAN BABICA			
Godina	vrijednosti FBiH za godine		
	Broj ginekološko-akušerskih sestara	Broj ginekološko-akušerskih sestara 55 i više godina starosti	% ginekološko-akušerskih sestara 55 i više godina starosti, /struktura
2013	755	124	16,4
2014	737	145	19,7
2015	717	157	21,9
2016	704	181	25,7
2017	687	208	30,3
2018	689	233	33,8
2019	701	...	...
2020	694	243	35,0
2021	685	250	36,5
2022	689	250	36,3
2023	669	255	38,1



MEĐUNARODNI DAN MEDICINSKIH SESTARA/TEHNIČARA		
Godina	vrijednosti FBiH za godine	
	Broj medicinskih sestara/tehničara	Broj medicinskih sestara/tehničara na 100 000 stanovnika
2013	9003	385
2014	9108	390
2015	9045	387
2016	9137	414
2017	9010	409
2018	9202	419
2019	9234	422
2020	9612	440
2021	9801	452
2022	9881	458
2023	9625	448

EUROMELANOMA DAN, DAN CRNE VRPCE		
Godina	vrijednosti FBiH za godine	
	Morbiditet - Melanom kože i druge maligne neoplazme kože (C43-C44) /stopa na 10 000	Mortalitet - Melanom kože i druge maligne neoplazme kože (C43-C44) /stopa na 100 000
2013	2,5	1,6
2014	2,8	1,8
2015	3,1	2,5
2016	3,9	2,3
2017	3,9	2,7
2018	4,1	2,9
2019	3,1	2,7
2020	1,4	2,8
2021	1,9	3,1
2022	2,2	2,6
2023	2,0	1,9

** Revizijom Izvještajnih obrazaca Melanom C43 izdvojen je kao posebno oboljenje, dok se do 2019 godine prikazuje u grupi oboljenja C43-C44 / Melanom i druge maligne neoplazme*

SVJETSKI DAN HIPERTENZIJE		
Godina	vrijednosti FBiH za godine	
	Morbiditet - Hipertenzivna oboljenja (I10-I15) /stopa na 10 000	Mortalitet - Hipertenzivna oboljenja (I10-I15) /stopa na 100 000
2013	1066	42
2014	1141	50
2015	1137	48
2016	1219	45
2017	1217	52
2018	1189	52
2019	852	71
2020	996	81
2021	1074	72
2022	1010	75
2023	1015	77

SEDMICA SIGURNOSTI NA CESTAMA		
Godina	vrijednosti FBiH za godine	
	Morbiditet - Saobraćajne nesreće (V00-V99) / stopa na 10 000	Mortalitet - Saobraćajne nesreće (V00-V99) /stopa na 100 000
2013	13,4	5,1
2014	13,7	5,3
2015	11,9	5,0
2016	9,2	5,9
2017	10,7	4,7
2018	8,7	5,0
2019	5,9	4,7
2020	6,3	4,3
2021	6,7	4,1
2022	9,1	3,1
2023	11,5	3,8

SVJETSKI DAN DOKTORA PORODIČNE/OBITELJSKE MEDICINE		
Godina	vrijednosti FBiH za godine	
	Broj doktora porodične /obiteljske medicine	Broj doktora porodične/obiteljske medicine na 100 000 stanovnika
2013	800	34
2014	817	35
2015	855	37
2016	858	39
2017	871	40
2018	906	41
2019	1023	47
2020	1074	49
2021	1004	46
2022	1045	48
2023	1046	49

** Broj doktora zaposlenih u Službi porodične/obiteljske službe*

EVROPSKI DAN PRETILOSTI							
	vrijednosti FBiH za godine						
Godina	Morbiditet - Gojaznost i druge preuhranjenosti (E65-E68)						
	Ukupno broj oboljelih lica		Djeca i omladina do 19 godina				
	Ukupno	Stopa na 10 000	ispod 1 godine	1-14 godina	15-19 godina	***Svega***	Stopa na 10 000
2013	**5809**	24,9	10	1293	201	*1504*	29,0
2014	**5271**	22,6	6	1073	240	*1319*	25,9
2015	**6327**	27,1	10	1109	294	*1413*	28,5
2016	**6358**	28,8	17	1288	222	*1527*	31,9
2017	**8329**	37,8	19	1372	340	*1731*	37,4
2018	**8286**	37,7	4	1266	404	*1674*	37,2
2019	**9048**	41,3	24	1390	667	*2081*	47,2
2020	**8283**	37,9	5	763	297	*1065*	24,6
2021	**7104**	32,8	2	703	205	*910*	21,5
2022	**8773**	40,7	3	1551	275	*1829*	44,0
2023	**9025**	42	6	1760	207	*1973*	47,4

MEĐUNARODNI DAN MULTIPLE SKLEROZE G35, DAN NARANDŽASTE VRPCE				
Godina	vrijednosti FBiH za godine			
	Morbiditet - Multipla skleroza (G35)		Morbiditet - Multipla skleroza (G35) od 20 - 64. god	
	Svega	Stopa na 10 000	**Svega**	Index strukture
2013	**911**	3,9	717	78,7%
2014	**859**	3,7	672	78,2%
2015	**731**	3,1	601	82,2%
2016	**936**	4,2	767	81,9%
2017	**852**	3,9	679	79,7%
2018	**812**	3,7	644	79,3%
2019	**782**	3,6	573	73,3%
2020	**702**	3,2	569	81,0%
2021	**811**	3,7	645	79,5%
2022	**919**	4,3	738	80,3%
2023	**1032**	4,8	841	81,5%

JUNI

SVJETSKI DAN OBOLJELIH OD TUMORA MOZGA, DAN SIVE VRPCE		
Godina	vrijednosti FBiH za godine	
	Morbiditet - Maligna neoplazma mozga (C71) /stopa na 10 000	Mortalitet - Maligna neoplazma mozga (C71) /stopa na 100 000
2013	...	7,6
2014	...	7,4
2015	...	8,6
2016	...	8,8
2017	...	9,4
2018	...	8,4
2019	0,4	8,2
2020	0,6	8,8
2021	1,5	7,5
2022	1,6	8,3
2023	0,9	8,9

MEĐUNARODNI DAN PROTIV ZLOUPOTREBE DROGA						
Starosna grupa	Broj liječenih ovisnika od psihoaktivnih supstanci /Registar liječenih ovisnika					
	2019	2020	2021	2022	2023	UKUPNO
15-19	3	0	1	1	0	**5**
20-24	11	12	6	26	8	**63**
25-29	73	28	8	35	18	**162**
30-34	95	51	23	39	10	**218**
35-39	92	78	35	30	24	**259**
40-44	50	66	19	32	28	**195**
45-49	36	36	15	18	19	**124**
50-54	11	19	9	10	10	**59**
55-59	3	7	3	2	3	**18**
60-64	4	5	1	0	1	**11**
65 i više	2	3	0	0	1	**6**
UKUPNO	**380**	**305**	**120**	**193**	**122**	**1120**

JULI

SVJETSKI DAN STANOVNIŠTVA			
Godina	vrijednosti FBiH za godine		
	Broj stanovnika	% stanovništva do 14 godina starosti	% stanovništva 65 i više godina starosti
2013	2337200	17,1	14,2%
2014	2336722	16,7	14,3%
2015	2334348	16,6	14,3%
2016	2206231	18,5	10,9%
2017	2201193	15,0	14,6%
2018	2196233	14,8	15,1%
2019	2190098	14,6	15,7%
2020	2184680	14,4	16,3%
2021	2168602	14,2	16,7%
2022	2156846	13,9	17,1%
2023	2150054	13,6	17,8%

SVJETSKI DAN HEPATITISA		
Godina	vrijednosti FBiH za godine	
	Morbiditet - Virusni hepatitis (B15-B19)	Morbiditet - Virusni hepatitis (B15-B19) /stopa na 10 000
2013	794	3,4
2014	713	3,0
2015	635	2,7
2016	667	3,0
2017	639	2,9
2018	544	2,5
2019	510	2,3
2020	467	2,1
2021	372	1,7
2022	458	2,1
2023	478	2,2

**Izvor podataka: Izvještaj o oboljenjima, stanjima i povredama registrovanim u PZZ za navedene godine*

SEPTEMBAR

SVJETSKI DAN PREVENCIJE SAMOUBISTVA/ SUICIDA		
Godina	vrijednosti FBiH za godine	
	Mortalitet - Namjerno samopovrijeđivanje (X60-X84)	Mortalitet - Namjerno samopovrijeđivanje (X60-X84) /stopa na 100 000
2013	133	5,7
2014	146	6,2
2015	137	5,9
2016	180	8,2
2017	202	9,2
2018	190	8,7
2019	164	7,5
2020	155	7,1
2021	177	8,2
2022	151	7,0
2023	152	7,1

SVJETSKI DAN PREVENCIJE SAMOUBISTVA/ SUICIDA				
Godina	Broj umrlih lica od namjernog samopovrijeđivanja (X60-X84), po starosnim grupama			
	do 19 godina	20-49 godina	50-64 godina	65 i više godina
2013	5	50	41	37
2014	2	53	56	35
2015	4	41	42	50
2016	2	50	63	65
2017	5	46	67	84
2018	2	56	68	64
2019	1	44	64	55
2020	1	48	40	66
2021	5	61	54	57
2022	5	36	56	54
2023	4	45	49	54

SVJETSKI DAN MAGISTARA FARMACIJE		
Godina	vrijednosti FBiH za godine	
	Broj magistara farmacije	Broj magistara farmacije na 100 000 stanovnika
2013	318	14
2014	324	14
2015	321	14
2016	326	15
2017	331	15
2018	370	17
2019	360	16
2020	425	19
2021	432	20
2022	435	20
2023	431	20

** Podaci se odnose na javno zdravstveni sektor*

SVJETSKI DAN SRCA		
Godina	vrijednosti FBiH za godine	
	Morbiditet - Oboljenja cirkulatornog sistema (I00-I99) /stopa na 10 000	Mortalitet - Oboljenja cirkulatornog sistema (I00-I99) /stopa na 100 000
2013	1519	467
2014	1572	451
2015	1562	500
2016	1698	513
2017	1675	514
2018	1640	509
2019	1310	482
2020	1358	531
2021	1467	522
2022	1466	484
2023	1433	438

OKTOBAR

MJESEC BORBE PROTIV RAKA DOJKE , MJESEC ROZA VRPCE - OKTOBAR		
Godina	vrijednosti FBiH za godine	
	Morbiditet žena - Maligne neoplazme dojke (C50) /stopa na 10 000 žena	Mortalitet žena - Maligne neoplazme dojke (C50) /stopa na 100 000 žena
2013	26,6	23,0
2014	27,4	24,3
2015	25,9	25,7
2016	30,9	28,1
2017	28,2	28,1
2018	28,8	25,3
2019	27,4	29,5
2020	27,2	34,7
2021	30,9	32,3
2022	30,3	29,2
2023	30,6	28,1

MEĐUNARODNI DAN OSOBA TREĆE ŽIVOTNE DOBI				
Oboljenja, stanja X MKB	Vodeća oboljenja kod lica 65 i više godina starosti/ po grupama oboljenja /stopa na 10 000 stanovnika			
	2020	**2021**	**2022**	**2023**
Oboljenja cirkulatornog sistema I00-I99	3880	4259	4261	4034
Endokrina i metabolička oboljenja sa poremećajima u ishrani E00-E90	1563	1922	1850	1787
Oboljenja respiratornog sistema J00-J99	1573	1292	1399	1333
Oboljenja koštano-mišićnog sistema i vezivnog tkiva M00-M99	908	851	956	972
Oboljenja genitourinarnog sistema N00-N99	768	902	850	892
Ostala oboljenja, stanja	2895	3163	3763	3376
UKUPNO	**11588**	**12389**	**13079**	**12395**

SVJETSKI DAN MENTALNOG ZDRAVLJA				
vrijednosti FBiH za godine				
Godina	Morbiditet - Mentalni poremećaji i poremećaji ponašanja (F00-F99)			
	Broj oboljelih lica	Stopa na 10 000	Broj oboljelih lica 20- 64 godina	Struktura %
2013	**78690**	337	56861	72,3%
2014	**80867**	346	56741	70,2%
2015	**76099**	326	53571	70,4%
2016	**77938**	353	54735	70,2%
2017	**80739**	367	56188	69,6%
2018	**79383**	361	54183	68,3%
2019	**63437**	290	43413	68,4%
2020	**61835**	283	43432	70,2%
2021	**66864**	308	46504	69,6%
2022	**76143**	353	52781	69,3%
2023	**84479**	393	58044	68,7%

SVJETSKI DAN VIDA						
vrijednosti FBiH za godine						
Godina	Morbiditet - Oboljenja oka i adneksa (H00-H59) /po starosnim grupama/stopa na 10 000					
	0-14 godina	15-19 godina	20-64 godina	65 i više godina	**Ukupno**	stopa na 10 000 stanovnika
2013	17650	3126	25262	15048	**61086**	261,4
2014	19005	3757	28556	17745	**69063**	295,5
2015	17781	3985	28715	16993	**67474**	289,0
2016	17165	3685	27183	17927	**65960**	299,0
2017	17698	3682	27998	17680	**67058**	304,6
2018	17900	3390	29138	19760	**70188**	319,6
2019	14853	2830	27010	19473	**64166**	293,0
2020	9186	2022	21124	12321	**44653**	204,4
2021	11655	1849	22336	13063	**48903**	225,5
2022	10486	6397	23185	14133	**54201**	251,3
2023	21325	2272	23013	15130	**61740**	287,2

SVJETSKI DAN OSTEOPOROZE			
Godina	vrijednosti FBiH za godine		
	Ukupno	Morbiditet - Poremećaji koštane gustine i strukture (M80-M85) / stopa na 10 000	Morbiditet - Poremećaji koštane gustine i strukture (M80-M85) 65 i više god. starosti/struktura
2013	**5061**	21,6	46,7%
2014	**5001**	21,4	45,4%
2015	**4713**	20,2	47,8%
2016	**4655**	21,1	50,2%
2017	**4057**	18,4	48,2%
2018	**3975**	18,1	51,3%
2019	**3923**	17,9	40,5%
2020	**3922**	18,0	57,7%
2021	**3527**	16,3	57,8%
2022	**3788**	17,6	59,8%
2023	**4436**	20,6	57,9%

SVJETSKI DAN STATISTIKE		
Godina	vrijednosti FBiH za godine	
	Morbiditet /stopa na 10 000	Mortalitet /stopa na 100 000
2013	9154	876
2014	10623	868
2015	10600	930
2016	11204	965
2017	10856	997
2018	10925	988
2019	9655	1005
2020	8568	1191
2021	10228	1341
2022	10678	1075
2023	8781	947



SVJETSKI DAN STATISTIKE			
Godina	vrijednosti FBiH za godine		
	Broj stanovnika	% stanovništva do 14 godina starosti	% stanovništva 65 i više godina starosti
2013	2337200	17,1%	14,2%
2014	2336722	16,7%	14,3%
2015	2334348	16,6%	14,3%
2016	2206231	18,5%	10,9%
2017	2201193	15,0%	14,6%
2018	2196233	14,8%	15,1%
2019	2190098	14,6%	15,7%
2020	2184680	14,4%	16,3%
2021	2168602	14,2%	16,7%
2022	2156846	13,9%	17,1%
2023	2150054	13,6%	17,8%

SVJETSKI DAN MOŽDANOG UDARA		
Godina	vrijednosti FBiH za godine	
	Morbiditet - Moždani udar (I63) /stopa na 10 000	Mortalitet - moždani udar (I63) /stopa na 100 000
2013	44	78
2014	42	73
2015	39	93
2016	44	87
2017	47	80
2018	45	84
2019	29	91
2020	29	110
2021	25	95
2022	28	81
2023	31	73

** Revizijom Izvještajnih obrazaca Moždani udar I63 izdvojen je kao posebno oboljenje, dok se do 2019 godine prikazuje u grupi oboljenja I60-I69*

NOVEMBAR

SVJETSKI DAN DIJABETESA		
Godina	vrijednosti FBiH za godine	
	Morbiditet - Dijabetes mellitus (E10-E14) /stopa na 10 000	Mortalitet - Dijabetes mellitus (E10-E14) /stopa na 100 000
2013	306	49
2014	304	55
2015	308	51
2016	353	53
2017	349	59
2018	356	54
2019	295	57
2020	355	59
2021	433	60
2022	416	48
2023	423	55

SVJETSKI DAN DJECE		
Godina	vrijednosti FBiH za godine	
	Dojenačka smrtnost /1000 živorođenih	Smrtnost djece do 5 godina starosti /1000 živorođenih
2013	7,5	8,6
2014	6,4	7,3
2015	7,9	9,0
2016	8,1	9,1
2017	8,5	9,4
2018	8,3	9,7
2019	9,3	10,3
2020	6,9	7,8
2021	6,0	6,9
2022	6,5	7,1
2023	6,7	7,3

DECEMBAR

SVJETSKI DAN HIV/ AIDS		
Godina	vrijednosti FBiH za godine	
	Broj novih slučajeva HIV/AIDS	Novi slučajevi na 100 000 stanovnika
2013	4	0,2
2014	6	0,3
2015	4	0,2
2016	4	0,2
2017	1	0,0
2018	7	0,3
2019	4	0,2
2020	4	0,2
2021	10	0,5
2022	11	0,5
2023	8	0,4

**Izvor podataka: Služba za epidemiologiju ZZJZ FBiH*

MEĐUNARODNI DAN UNIVERZALNE POKRIVENOSTI ZDRAVSTVENOM ZAŠTITOM		
Godina	vrijednosti FBiH za godine	
	Broj doktora medicina na 100 000 stanovnika	Broj zdravstvenih tehničara na 100 000 stanovnika
2013	198	566
2014	205	571
2015	204	566
2016	215	605
2017	218	600
2018	224	611
2019	232	617
2020	240	639
2021	243	651
2022	250	660
2023	251	650

MJESEC BORBE PROTIV BOLESTI OVISNOSTI						
Starosna grupa	Broj liječenih ovisnika od psihoaktivnih supstanci /Registar liječenih ovisnika					
	2019	2020	2021	2022	2023	UKUPNO
15-19	3	0	1	1	0	**5**
20-24	11	12	6	26	8	**63**
25-29	73	28	8	35	18	**162**
30-34	95	51	23	39	10	**218**
35-39	92	78	35	30	24	**259**
40-44	50	66	19	32	28	**195**
45-49	36	36	15	18	19	**124**
50-54	11	19	9	10	10	**59**
55-59	3	7	3	2	3	**18**
60-64	4	5	1	0	1	**11**
65 i više	2	3	0	0	1	**6**
UKUPNO	**380**	**305**	**120**	**193**	**122**	**1120**

Na osnovu Mišljenja Upravnog odbora Uprave za indirektno oporezivanje Bosne i Hercegovine br: UO 12-12-05-1115/05 od 12.12. 2005. godine ova publikacija je proizvod iz člana 13. stav 1. tačka 13. Zakona o porezu na promet proizvoda i usluga («Službeni glasnik BiH» 62/04 i 48/05), na čiji se promet ne plaća porez na promet proizvoda.

ISSN 1512-861X
9 771512 861007