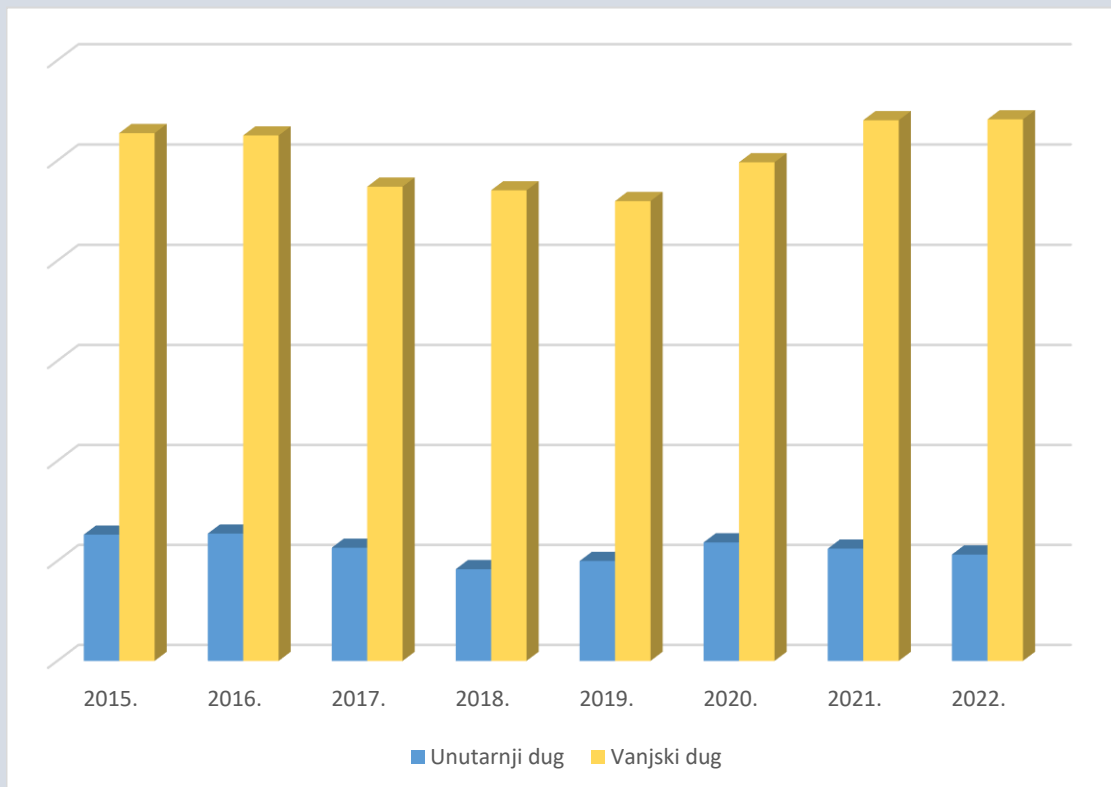


Informacija
o vanjskom i unutrašnjem dugu
u Federaciji Bosne i Hercegovine

31. 12. 2022.



August 2023.

www.fmf.gov.ba

SADRŽAJ

UVOD	1
STANJE DUGA U FEDERACIJI BIH	2
<i>Vanjski dug u Federaciji Bosne i Hercegovine.....</i>	<i>5</i>
<i>Unutrašnji dug u Federaciji Bosne i Hercegovine.....</i>	<i>6</i>
<i>Garancije u Federaciji Bosne i Hercegovine</i>	<i>8</i>
Garancijski fond Federacije BiH.....	9
DUG VLADE FEDERACIJE BOSNE I HERCEGOVINE	9
<i>Vanjski dug Vlade Federacije Bosne i Hercegovine</i>	<i>10</i>
<i>Unutrašnji dug Vlade Federacije Bosne i Hercegovine</i>	<i>10</i>
DUG KANTONA, GRADOVA, OPĆINA I DRUGIH KORISNIKA	13
<i>Stanje duga kantona.....</i>	<i>13</i>
<i>Stanje duga gradova i općina</i>	<i>13</i>
<i>Stanje duga javnih preduzeća i ostalih krajnjih korisnika</i>	<i>13</i>
ZADUŽENJE I SERVISIRANJE DUGA U 2022. GODINI.....	15
<i>Vanjsko zaduživanje i servisiranje vanjskog duga.....</i>	<i>15</i>
<i>Zaduživanje i servisiranje unutrašnjeg duga</i>	<i>20</i>
PRILOZI	22

UVOD

Informacija o vanjskom i unutrašnjem dugu u Federaciji Bosne i Hercegovine priprema se s ciljem informisanja o stanju duga u Federaciji Bosne i Hercegovine (u daljnjem tekstu: Federacija BiH) i stvaranja osnovnih pretpostavki za adekvatno upravljanje dugom. Informacija o vanjskom i unutrašnjem dugu u Federaciji Bosne i Hercegovine na dan 31.12.2022. godine pripremljena je na bazi podataka¹ kojima raspolaže Federalno ministarstvo finansija-Federalno ministarstvo financija (u daljnjem tekstu: Ministarstvo finansija).

Vanjski dug u Federaciji obuhvata vanjski dug Vlade Federacije BiH, kantona, gradova, općina i drugih krajnjih dužnika i obuhvata dio duga bivše Jugoslavije, odnosno restrukturirani dug u okviru Pariškog i Londonskog kluba, te konsolidovani dug IBRD-u (stari dug) i dug nastao zaduživanjem nakon 14.12.1995. (novi dug). Novi vanjski dug obuhvaća dug koji je Federacija BiH direktno ugovorila s vanjskim kreditorima (direktni dug) i dug po kreditima koje je Bosna i Hercegovina ugovorila u ime Federacije BiH (relevantni dug) i supsidijarno prenijela na Federaciju BiH. Po ovim kreditima dužnik je Federacija BiH, odnosno kanton, grad, općina, javno preduzeće ili drugi dužnik-krajnji korisnik kredita, ukoliko su, potpisivanjem podugovora s Federacijom, preuzeli obvezu vraćanja kredita.

Unutrašnji dug u Federaciji BiH obuhvaća unutrašnji dug Vlade Federacije BiH, te unutrašnje dugove kantona, gradova i općina, koji su nastali zaduživanjem kod domaćih finansijskih institucija, emisijom vrijednosnih papira na domaćem tržištu i dug koji je zakonom utvrđen kao unutrašnji dug.

Nivo duga u Federaciji BiH direktno je povezana s početnom nivoom vanjskog duga nastalog preuzimanjem dijela duga bivše Jugoslavije, s preuzimanjem unutrašnjih obveza iz ranijeg perioda, te s implicitnom strategijom upravljanja dugom kojom je maksimalno povećava vanjsko sporazumno zaduživanje.

Pravni okvir kojim se regulira oblast duga i zaduživanja u Federaciji BiH utvrđen je Zakonom o zaduživanju, dugu i garancijama BiH („Službeni glasnik BiH”, br. 52/05, 103/09 i 90/16), Zakonom o dugu, zaduživanju i garancijama u Federaciji Bosne i Hercegovine („Službene novine Federacije BiH”, br. 86/07, 24/09, 44/10 i 30/16 – u daljnjem tekstu: Zakon o dugu), Zakonom o proračunima u Federaciji Bosne i Hercegovine („Službene novine Federacije BiH”, br. 102/13, 9/14, 13/14, 8/15, 91/15, 102/15, 104/16 i 5/18, 11/19, 99/19 i 25a/22), Zakonom o utvrđivanju i načinu izmirenja unutrašnjih obaveza Federacije Bosne i Hercegovine („Službene novine Federacije BiH”, br. 66/04, 49/05, 35/06, 31/08, 32/09, 65/09 i 42/11), Zakonom o izmirenju obaveza po osnovi računa stare devizne štednje (Službeni glasnik BiH, br. 28/06, 76/06, 72/07, 97/11 i 100/13), i Zakonom o izmirenju obaveza po osnovi računa stare devizne štednje u Federaciji Bosne i Hercegovine („Službene novine Federacije BiH, br. 62/09, 42/11, 91/13 i 101/16), Odluka o uvjetima i pravilima emisije obveznica Federacije Bosne i Hercegovine („Službene novine Federacije BiH”, broj: 31/12) i Odluka o uvjetima i pravilima emisije trezorskih zapisa Federacije Bosne i Hercegovine („Službene novine Federacije BiH”, broj: 55/11).

¹ Kantoni, gradovi, općine i javna poduzeća, u skladu s pravilnicima donesenim na temelju Zakona o dugu, zaduživanju i garancijama u Federaciji Bosne i Hercegovine, imaju obvezu tromjesečno izvješćivati Ministarstvo financija o stanju duga i garancija

STANJE DUGA U FEDERACIJI BiH

Ukupan dug u Federaciji BiH, na dan 31.12.2022. godine iznosio je 6.475,01 mil. KM ili 22,06% BDP², od čega se 83,56% od ukupnog duga odnosi na vanjski (5.410,50 mil. KM³) i 16,44% na unutrašnji dug (1.064,52 mil. KM).

Najvećim dijelom vanjski dug je ugovoren s međunarodnim finansijskim institucijama i bilateralnim vjerovnicima. Ukupno 29,19% vanjskog duga u Federaciji predstavlja dug prema Svjetskoj banci (IDA 877,34 mil. KM i IBRD 702,06 mil. KM), dok se 21,63% ili 1.170,58 mil. KM odnosi na dug prema Europskoj investicijskoj banci.

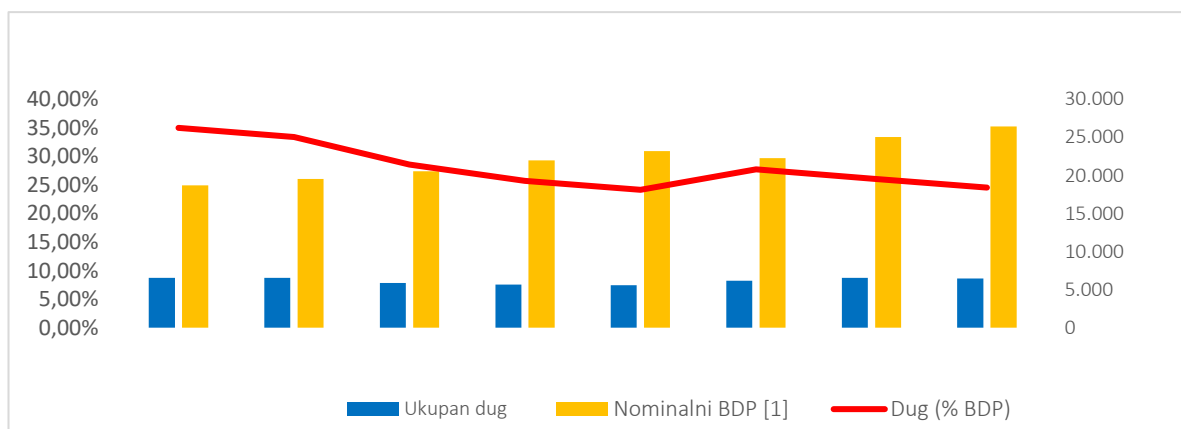
Unutrašnji dug u Federaciji BiH sastoji se od duga koji je nastao u skladu sa zakonom⁴ u obliku vrijednosnih papira, unutrašnjeg duga nastalog emisijom tržišnih vrijednosnih papira i od kredita kod komercijalnih banaka. Najveće učešće u unutrašnjem dugu Federacije BiH odnosi se na dug nastao emisijom dugoročnih tržišnih vrijednosnih papira.

Učešćem ukupnog duga u Federaciji BiH u BDP-u sa 22,06% Federacija BiH ispunjava Maastrichtski kriterij u pogledu omjera učešća duga u ostvarenom BDP-u.

Tablica 1. Odnos ukupnog duga u FBiH i BDP

Odnos ukupnog duga u FBiH i BDP	2015.	2016.	2017.	2018.	2019.	2020.	2021.	2022.
Ukupan dug	6.537,16	6.523,92	5.871,61	5.651,96	5.595,51	6.168,63	6.525,67	6.475,01
Realni BDP	18.688	19.540	20.539	21.983	23.179	22.255	25.229	29.354
Dug (% BDP)	34,98%	33,39%	28,59%	25,71%	24,14%	27,71%	25,86%	22,06%

Slika 1. Kretanje ukupnog duga u Federaciji BiH, stanje na dan 31.12.2022.godine, u mil. KM

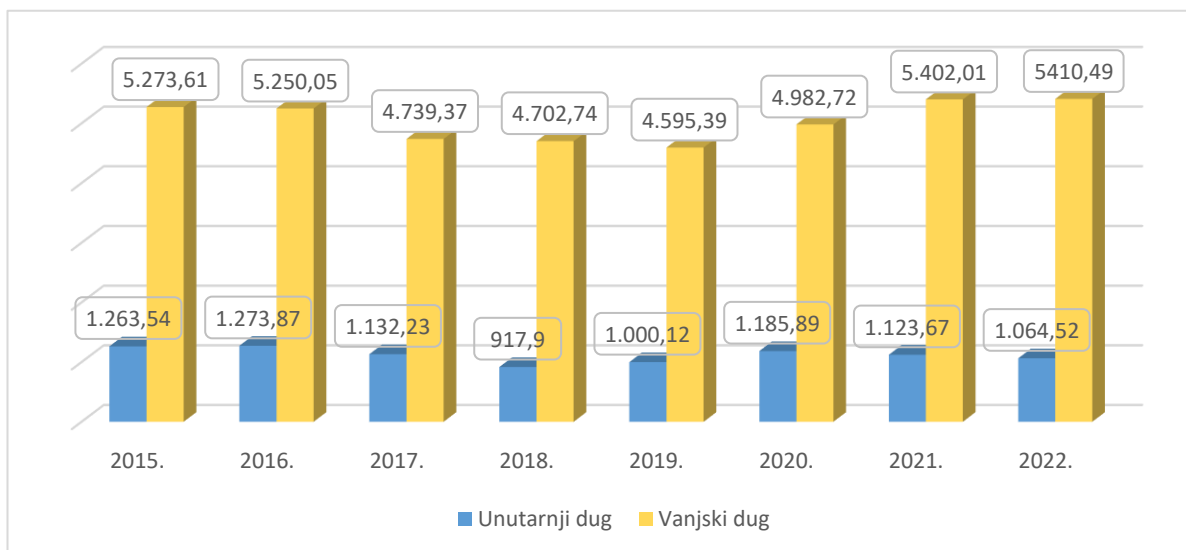


² Federalni Zavod za statistiku, Mjesečni statistički pregled Federacije BiH br 7/23, Sarajevo Juli 2023.

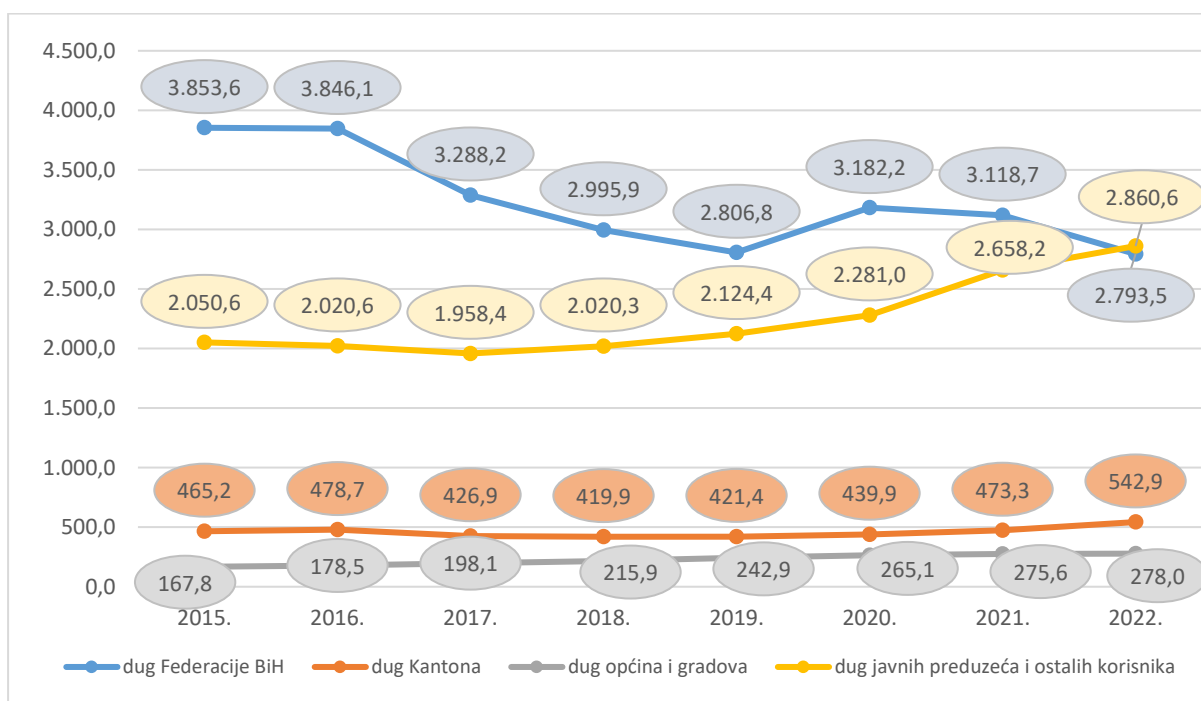
³ Ukupnim vanjskim dugom u Federaciji u iznosu od 5.410,50 mil. KM obuhvaćen je i dug krajnjih korisnika kredita na koje je supsidijarno preneseno vanjsko zaduženje, u iznosu od 3.052,91 mil. KM

⁴ Zakon o utvrđivanju i načinu izmirenja unutrašnjih obaveza Federacije Bosne i Hercegovine ("Službene novine Federacije BiH", br. 66/04, 49/05, 35/06, 31/08, 32/09, 65/09 i 42/11); Zakon o izmirenju obaveza na osnovi računa stare devizne štednje u Federaciji Bosne i Hercegovine ("Službene novine Federacije BiH", br. 62/09, 42/11, 91/13 i 101/16)

Slika 2. Kretanje unutrašnjeg i vanjskog duga u Federaciji BiH u periodu 2015 – 2022. godine (mil. KM)



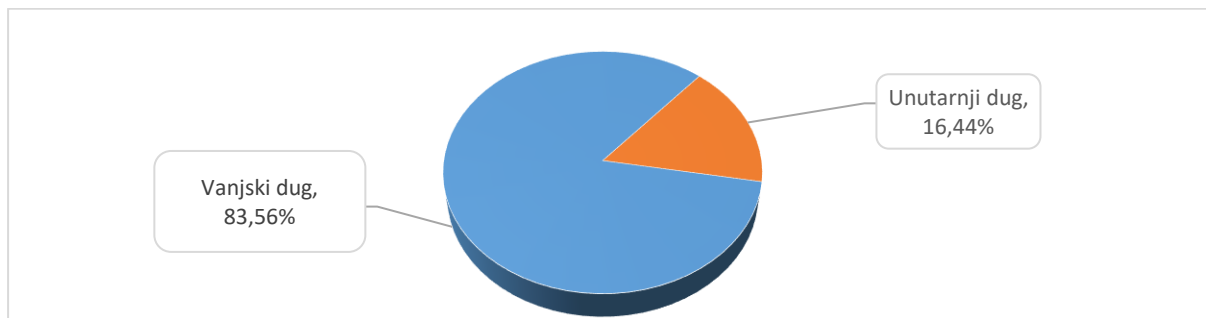
Slika 3. Kretanje ukupnog duga Federacije BiH, kantona, gradova, općina i javnih poduzeća (mil. KM)



Tablica 2. Stanje i struktura duga u Federaciji BiH na dan 31.12., u mil. KM

Kategorije duga	2021	2022
1. Unutrašnji dug u Federaciji BiH	1.123,67	1.064,52
1.1. Unutrašnji dug Federacije BiH	761,08	682,63
1.1.1. Vrijednosni papiri	754,28	678,69
a) Dugoročni vrijednosni papiri	704,28	628,69
Stara devizna štednja	0,00	0,00
Ratna potraživanja	74,28	38,69
Obveznice Federacije BiH	630,00	590,00
b) Kratkoročni vrijednosni papiri (trezorski zapisi)	50,00	50,00
1.1.2. Krediti banaka	0,00	0,00
1.1.3. Obaveze bivšeg FMO	0,00	0,00
1.1.4. Verificirani Unutrašnji dug za koji nisu ili se ne emituju obveznice	6,81	3,94
Stara devizna štednja	6,54	3,91
Ratna potraživanja	0,26	0,03
1.2. Unutrašnji dug kantona	242,47	257,39
Obveznice	16,29	0,00
Krediti	226,18	257,39
Ostalo	0,00	0,00
1.3. Unutrašnji dug općina i gradova	75,65	71,48
Obveznice	0,00	0,00
Krediti banaka	75,65	71,48
Ostalo	0,00	0,00
1.4. Unutrašnji dug javnih poduzeća i ostalih korisnika	44,47	53,02
Obveznice	0,00	0,00
Krediti banaka	44,47	53,02
Ostalo	0,00	0,00
2. Vanjski dug u Federaciji BiH	5.402,01	5.410,49
2.1. Vanjski dug Federacije BiH	2.357,59	2.110,89
2.2. Vanjski dug kantona	230,81	285,49
2.3. Vanjski dug općina i gradova	199,92	206,52
2.4. Vanjski dug javnih preduzeća i ostalih korisnika	2.613,69	2.807,59
UKUPNO dug Federacije BiH	3.118,67	2.793,52
UKUPNO dug Kantona	473,28	542,88
UKUPNO dug općina i gradova	275,56	278,00
UKUPNO dug javnih preduzeća i ostalih korisnika	2.658,16	2.860,61
UKUPNO DUG U FEDERACIJI BIH	6.525,67	6.475,01

Slika 4. Odnos vanjskog i unutrašnjeg duga u Federaciji BiH na dan 31.12.2022. godine

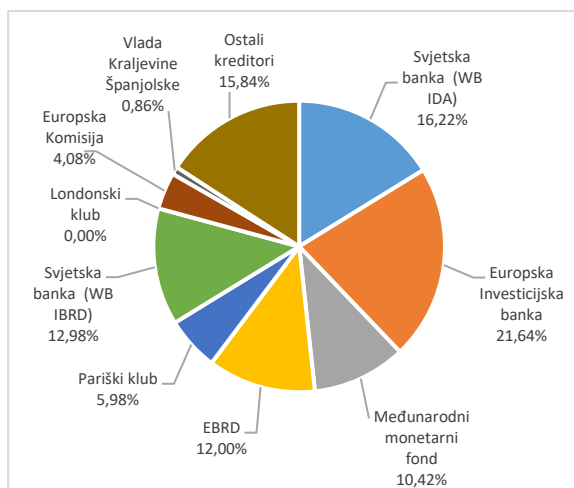


Vanjski dug u Federaciji Bosne i Hercegovine

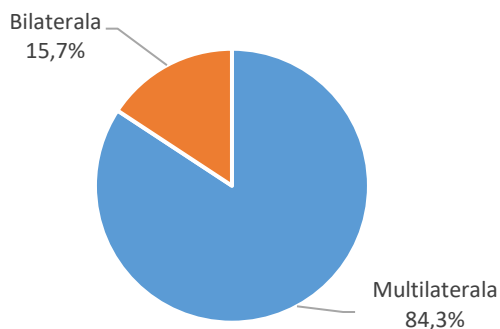
Do 31.12.2022. godine angažovano je 415,15 mil. KM kredita iz vanjskih izvora finansiranja. Vanjski dug je, u cilju osiguranja sredstava za finansiranje većih infrastrukturnih projekta, te za budžetsku potporu, najvećim dijelom ugovoren s bilateralnim i multilateralnim finansijskim institucijama (Svjetska banka – WB, Europska banka za obnovu i razvoj – EBRD, Europska investicijska banka – EIB i dr.).

Tablica 3. Struktura vanjskog duga u Federaciji BiH, u mil. KM

Vanjski dug	relevantni	direktni	UKUPNO	
Stari dug ⁵	2015	909,34	0,00	909,34
	2016	834,92	0,00	834,92
	2017	705,80	0,00	705,80
	2018	652,57	0,00	652,57
	2019	587,90	0,00	587,90
	2020	494,66	0,00	494,66
	2021	428,38	0,00	428,38
	2022	397,74	0,00	397,74
Novi dug	2015	4.272,19	92,08	4.364,27
	2016	4.326,75	88,38	4.415,13
	2017	3.951,37	82,20	4.033,57
	2018	3.971,17	79,00	4.050,17
	2019	3.932,14	75,35	4.007,49
	2020	4.416,21	71,85	4.488,06
	2021	4.908,46	65,17	4.973,63
	2022	4.955,22	57,53	5.012,75
Ukupno	2015	5.181,53	92,08	5.273,61
	2016	5.161,67	88,38	5.250,05
	2017	4.657,17	82,20	4.739,37
	2018	4.623,74	79,00	4.702,74
	2019	4.520,04	75,35	4.595,39
	2020	4.910,87	71,85	4.982,72
	2021	5.336,84	65,17	5.402,01
	2022	5.352,96	57,53	5.410,49

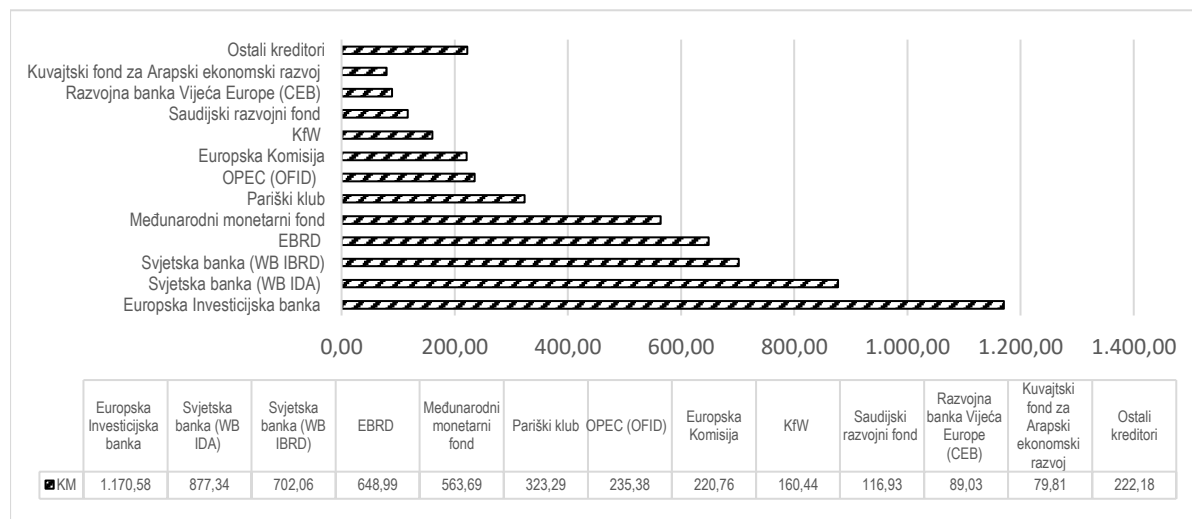


Slika 5. Struktura vanjskog duga prema vrsti kreditora

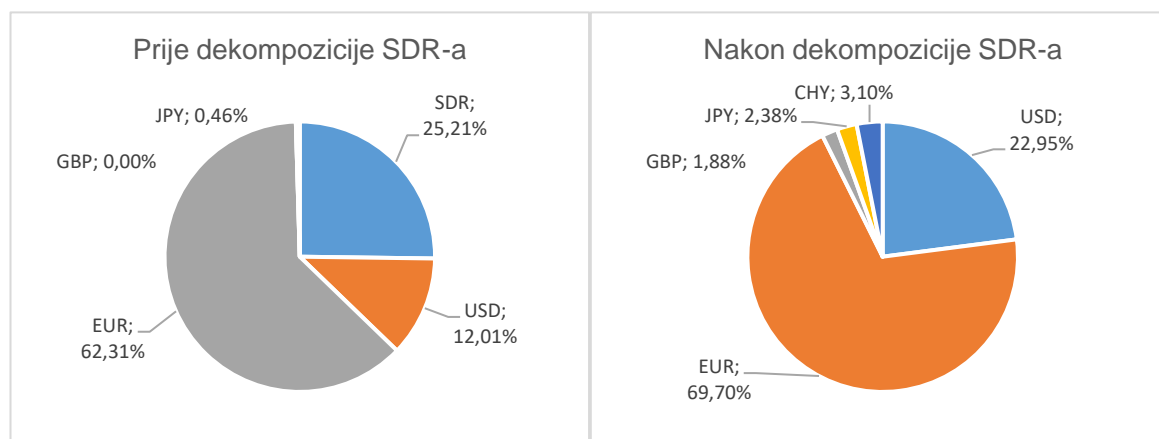


⁵ „Stari dug“ – Naslijeđeni dug od bivše SFRJ restrukturirani u okviru Pariškog kluba, Londonskog kluba, kao i konsolidirani zajmovi Svjetske banke (IBRD).

Slika 6. Struktura vanjskog duga po kreditorima na dan 31.12.2022. godine (mil.KM)



Slika 7. Valutna struktura vanjskog duga u Federaciji BiH na dan 31.12.2022.⁶ godine



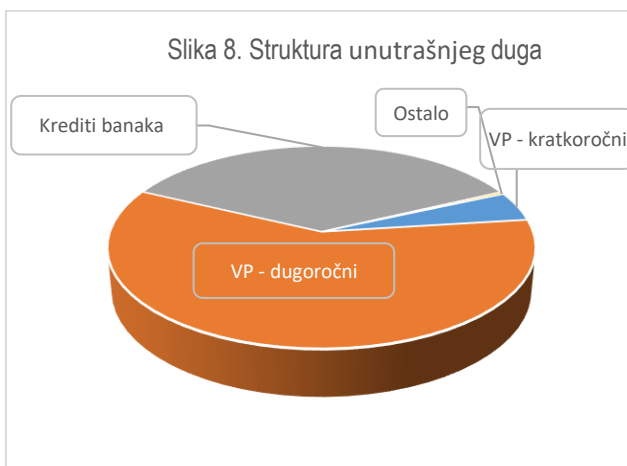
Unutrašnji dug u Federaciji Bosne i Hercegovine

Ukupan unutrašnji dug u Federaciji BiH, na dan 31.12.2022. godine iznosio je 1.064,52 mil. KM ili 16,44% ukupnog duga u Federaciji BiH.

⁶SDR – međunarodna obračunska valuta sastavljena od slijedećih valuta: Kineski Juan (CNY) 1,0993, Euro (EUR) 0,37379, Američki dolar (USD) 0,57813, Britanska Funta (GBP) 0,08087 i Japanski Yen (JPY), 13,452.

Tablica 4. Struktura i kretanje unutrašnjeg duga u Federaciji BiH

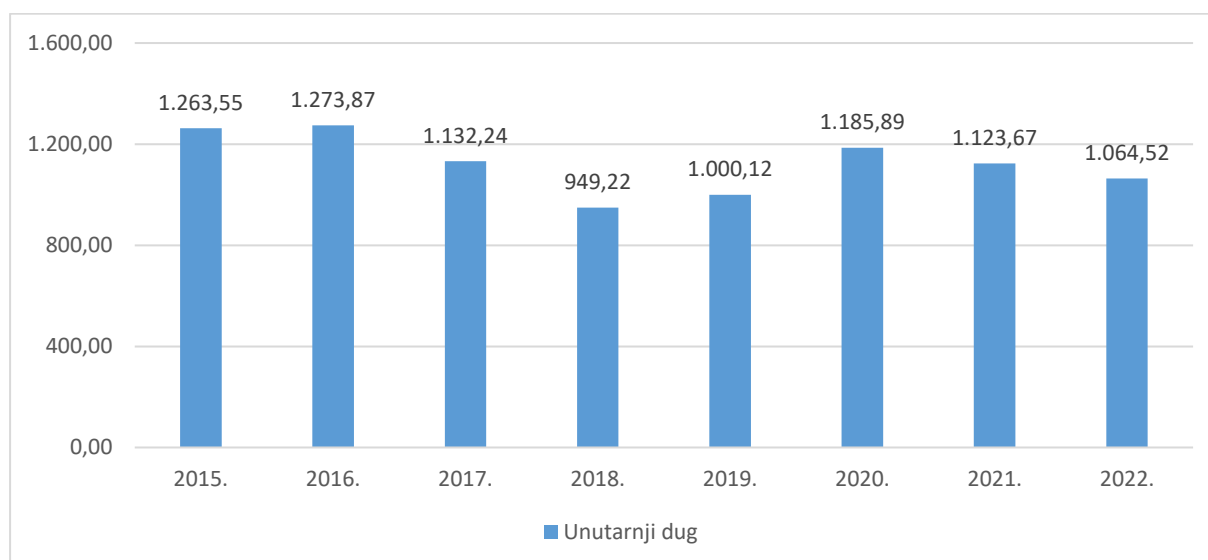
	Vrijednosni papiri, mil KM		Krediti banaka, mil. KM	Ostalo mil. KM
	dugoročni	kratkoročni		
2015.	895,89	100,00	234,97	32,68
2016.	867,83	120,80	256,28	28,96
2017.	785,32	100,00	218,44	28,47
2018.	652,21	40,00	225,74	31,26
2019.	691,54	20,00	246,86	41,72
2020.	749,86	100,00	282,93	53,10
2021.	704,28	50,00	346,29	23,10
2022.	628,69	50,00	381,89	3,94



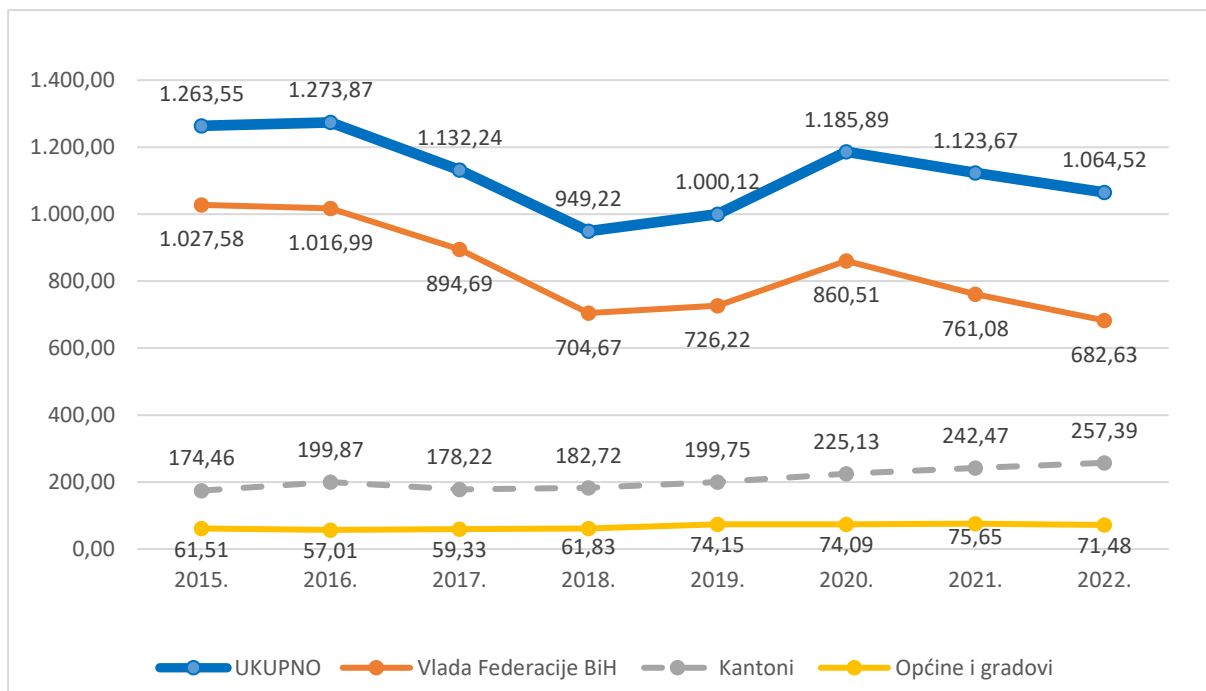
Slika 9. Unutrašnji dug Federacije BiH u obliku vrijednosnih papira



Slika 10. Kretanje unutrašnjeg duga u Federaciji BiH u periodu 2015 – 2022. godine (mil. KM)



Slika 11. Kretanje unutrašnjeg dug u Federaciji BiH u razdoblju 2015 – 2022. godine (u mil. KM)



Garancije u Federaciji Bosne i Hercegovine

Garancije Federacije BiH predstavljaju moguće finansijske obaveze Federacije BiH po osnovi izdanih garancija ili odluka Parlamenta Federacije BiH o eventualnom preuzimanju obaveza kantona, gradova, općina ili javnih preduzeća i koje bi mogle postati obveza budžeta Federacije BiH.

Federacija BiH je tokom 2019. godine, na zahtjev JP Elektroprivreda BiH, izdala vanjsku garanciju u korist Kineske izvozno-uvozne banke (Exim Bank of China) na iznos od 1.200,86 mil. KM, a u cilju izgradnje bloka 7 Termoelektrane Tuzla. Iako je kredit postao efektivan (5.12.2019. godine), do 31.12.2022. nije bilo angažovanja sredstava, tako da stanje duga po ovoj garanciji iznosi nula (0) KM.

Tablica 6. Stanje potencijalnog duga (za koje su Federacija BiH, kantoni, gradovi i općine izdali jamstva) na dan 31.12.2022., u mil. KM

Davatelj garancije	Vanjske garancije	Unutrašnje garancije	Ukupno
	stanje duga za koji je dato garanciju	stanje duga za koji je dato garanciju	
Federacija BiH	0,00	0,00	0,00
Kantoni	43,91	4,97	48,88
Gradovi	14,12	16,14	30,26
Općine	8,65	9,87	18,52
UKUPNO	66,68	30,98	97,66

Garancijski fond Federacije BiH

Odgovarajući na izazove uzrokovane pandemijom Covid-19, Vlada Federacije BiH uspostavlja Garancijski fond kao instrument pomoći privredi i na sjednici održanoj 18.06.2020. donosi Uredbu o formiranju Garancijskog fonda („Sl. novine FBiH“, broj: 44/20), kojom se uređuje način finansiranja, održavanja i upravljanja Garancijskim fondom, ograničenja i uvjeti izdavanja garancija, način administriranja i finansiranja troškova po garancijama fonda, ovlasti i obaveze Razvojne banke Federacije BiH koja u ime i za račun Federacije BiH izdaje garancije fonda, investira sredstva fonda, te obavlja druge administrativne poslove upravljanja fondom.

S tim u vezi, Federalno ministarstvo finansija-financija je s Razvojnou bankom Federacije BiH zaključilo Ugovor o formiranju namjenskog dugoročnog depozita - Garancijskog fonda i Ugovor o pružanju finansijskih usluga u okviru Garancijskog fonda, na temelju kojeg je formiran depozit s ciljem osiguranja garancijskog potencijala garancijskog fonda. Inicijalna sredstva za formiranje garancijskog fonda u iznosu od 100 milijuna KM, osigurana su preusmjeravanjem 80 milijuna KM iz raspoloživih sredstava komisiona i namjenskih depozita u Razvojnoj banci Federacije BiH, kao i 20 milijuna KM budžetskih sredstava (na osnovu Odluke Vlade FBiH „Sl. novine FBiH“, broj: 69/20). Na datum 31.12.2022. godine ukupna sredstva Garancijskog fonda iznose 100,59 milijun KM.

Od početka uspostave Garancijskog fonda do kraja 2022. godine ukupno je odobreno 565 garancija u ukupnoj vrijednosti od 187,7 milijuna KM raspoređenih u 5 kreditno-garancijskih programa (za izvoznike, za velika preduzeća, za poljoprivredu i prehrambenu industriju, za mikro, mala i srednja preduzeća i za obrtnike i ostale samostalne privredne djelatnosti).

DUG VLADE FEDERACIJE BOSNE I HERCEGOVINE

Dug Vlade Federacije BiH čini vanjski dug koji podugovorima nije prenesen na krajnje korisnike-dužnike i unutrašnji dug nastao u skladu sa zakonom i emisijama tržišnih vrijednosnih papira.

Ukupan dug Vlade Federacije BiH je 31.12.2022. godine iznosio 2.793,51 mil. KM (9,52% BDP), od čega se na vanjski dug odnosi 2.110,88 mil. KM ili 75,56% ukupnog duga Vlade Federacije BiH, a na unutrašnji dug 682,63 mil. KM ili 24,44% ukupnog duga.

Tablica 7. Stanje duga Vlade Federacije BiH po godinama, u mil. KM

Godina	BDP - realni ⁷	Stanje duga Vlade FBiH			Učešće vanjskog u ukupnom dugu FBiH	Odnos duga prema BDP		
		Vanjski dug	Unutrašnji dug	Ukupno		Vanjski dug	Unutrašnji dug	Ukupno
	1	2	3	4 (2+3)	5(2:4)	5 (2: 1)	6 (3:1)	7 (4:1)
31.12.2015	18.688	2.825,99	1.027,58	3.853,57	73,33%	15,85%	5,76%	21,62%
31.12.2016	19.540	2.829,15	1.016,99	3.846,14	73,56%	15,87%	5,70%	21,57%

⁷ Federalni Zavod za statistiku, Mjesečni statistički pregled Federacije BiH br 7/23, Sarajevo Juli 2023. godine

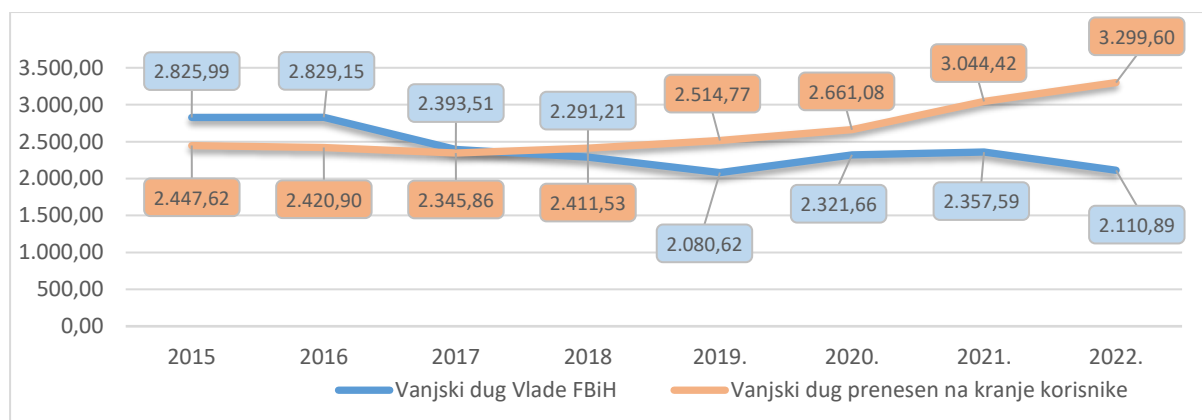
31.12.2017	20.539	2.393,51	894,69	3.288,20	72,79%	13,43%	5,02%	18,45%
31.12.2018.	21.983	2.291,21	704,67	2.995,88	76,48%	12,85%	3,95%	16,81%
31.12.2019.	23.179	2.080,62	726,22	2.806,84	74,13%	11,67%	4,07%	15,74%
31.12.2020.	22.255	2.321,66	860,51	3.182,17	72,96%	13,02%	4,83%	17,85%
31.12.2021.	25.229	2.357,59	761,08	3.118,67	75,60%	10,60%	3,42%	14,02%
31.12.2022.	29.354	2.110,88	682,63	2.793,51	75,56%	7,20%	2,32%	9,52%

Vanjski dug Vlade Federacije Bosne i Hercegovine

Tablica 8. Učešće vanjskog duga Vlade Federacije BiH u ukupnom vanjskom dugu u Federaciji BiH

Godina	Ukupan vanjski dug u mil. KM				
	Vanjski dug u FBiH	Vanjski dug Vlade FBiH	%	Vanjski dug krajnjih korisnika	%
1	2	3	4 (3/2)	5	6
2015.	5.273,61	2.825,99	53,59%	2.447,62	46,41%
2016.	5.250,05	2.829,15	53,89%	2.420,90	46,11%
2017.	4.739,37	2.393,51	50,50%	2.345,86	49,50%
2018.	4.702,74	2.291,21	48,72%	2.411,53	51,28%
2019.	4.595,39	2.080,62	45,28%	2.514,77	54,72%
2020.	4.982,72	2.321,66	46,59%	2.661,08	53,41%
2021.	5.402,01	2.357,59	43,64%	3.044,42	56,36%
2022.	5.410,49	2.110,89	39,01%	3.299,60	60,99%

Slika 12. Kretanje vanjskog duga Vlade Federacije BiH i duga prenesenog krajnjim korisnicima, u mil. KM



Unutrašnji dug Vlade Federacije Bosne i Hercegovine

Unutrašnji dug Vlade Federacije obuhvata dug nastao u skladu sa zakonom i dug nastao emisijom tržišnih vrijednosnih papira. Iznos duga prema zaposlenicima i dobavljačima bivšeg Federalnog ministarstva obrane i Vojske Federacije BiH utvrđen je zakonom, dok zakonom utvrđene obaveze iz osnove stare devizne štednje i ratnih

potraživanja podliježu verifikaciji. Dug koji se sastoji od tržišnih instrumenata odnosi se na trezorske zapise i obveznice koje je Federacija BiH počela izdavati 2011. godine, odnosno 2012. godine. Ukupan unutrašnji dug Vlade Federacije BiH na dan 31.12.2022. godine iznosio je 682,63 mil. KM.

Unutrašnji dug se sastoji od duga koji je nastao u skladu sa zakonom (obaveze prema zaposlenicima i dobavljačima bivšeg Federalnog ministarstva obrane i Vojske Federacije BiH, obaveze po osnovi stare devizne štednje i ratnih potraživanja) i duga nastalog zaduživanjem na domaćem tržištu izdavanjem vrijednosnih papira Federacije BiH.

Dug iz osnove stare devizne štednje i ratnih potraživanja izmiruje se emisijom netržišnih vrijednosnih papira. Ukupan unutrašnji dug Federacije BiH u obliku vrijednosnih papira (tržišnih i netržišnih) na dan 31.12.2022. godine iznosi 678,69 KM i sastoji se od:

- Duga u obliku vrijednosnih papira izdanih na primarnom tržištu u iznosu od 640,0 mil. KM ili 93,84% unutrašnjeg duga (trezorski zapisi 50,00 mil. KM i tržišne obveznice 590,00 mil. KM) i
- Duga u obliku vrijednosnih papira izdanih za izmirenje unutrašnjih obaveza nastalih u skladu sa zakonom u ukupnom iznosu od 38,69 mil.KM ili 5,67% unutrašnjeg duga (stara devizna štednja 0 KM, ratna potraživanja 38,69 mil.KM).

Dugoročni unutrašnji dug u obliku vrijednosnih papira iznosi 632,63 mil. KM ili 92,67%, a kratkoročni unutrašnji dug (trezorski zapisi) iznosi 50,00 mil. KM ili 7,32%.

Dug u obliku dugoročnih vrijednosnih papira čine:

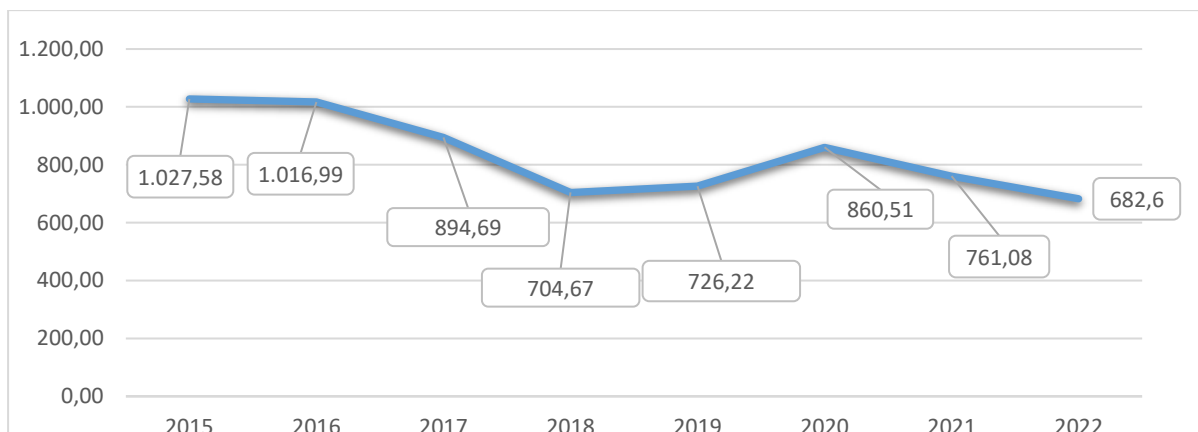
- Tržišne obveznice u iznosu od 590,00 mil. KM
- Obveznice po osnovi stare devizne štednje u iznosu od 0 KM
- Obveznice po osnovi ratnih potraživanja u iznosu od 38,69 mil.KM.

U ukupan dug uključene su i obaveze koje su verificirane po osnovi stare devizne štednje, ali još nisu izdane obveznice i sudske presude iz osnove ratnih potraživanja.

Tablica 9. Struktura i kretanje unutrašnjeg duga Vlade Federacije po godinama, u mil. KM,

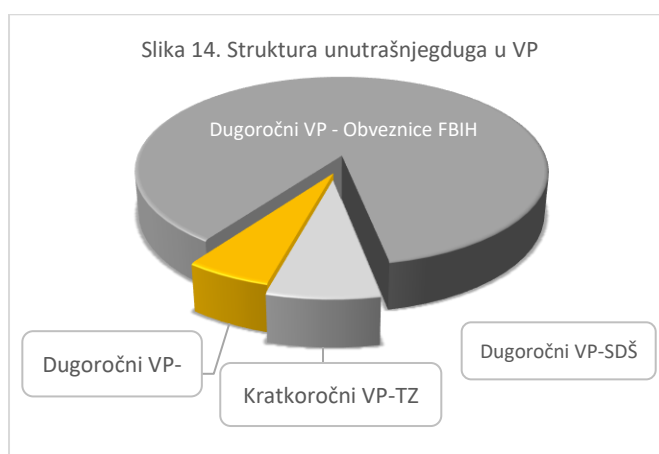
	2015	2016	2017	2018	2019	2020	2021	2022
Obveznice SDŠ	179,47	51,81	40,80	7,99	1,87	0,00	0,00	0,00
Obveznice RP	195,42	195,42	195,42	195,42	149,67	109,86	74,28	38,69
Trezorski zapisi	100,00	120,80	100,00	40,00	20,00	100,00	50,00	50,00
Obveznice (tržišne)	520,00	620,00	530,00	430,00	540,00	640,00	630,00	590,00
Dobavljači bivšeg FMO i VFBiH	7,28	7,28	7,25	7,25	7,25	0,00	0,00	0,00
Plaće uposlenika FMO i VFBiH	4,89	4,88	4,84	4,83	4,83	0,00	0,00	0,00
Presude za RT i verifikovana SDŠ	20,52	16,80	16,38	19,18	2,60	10,65	6,81	3,94
UKUPNO	1.027,58	1.016,99	894,69	704,67	726,22	860,51	761,08	682,63

Slika 13. Kretanje unutrašnjeg duga Federacije BiH u razdoblju 2015 – 2022.

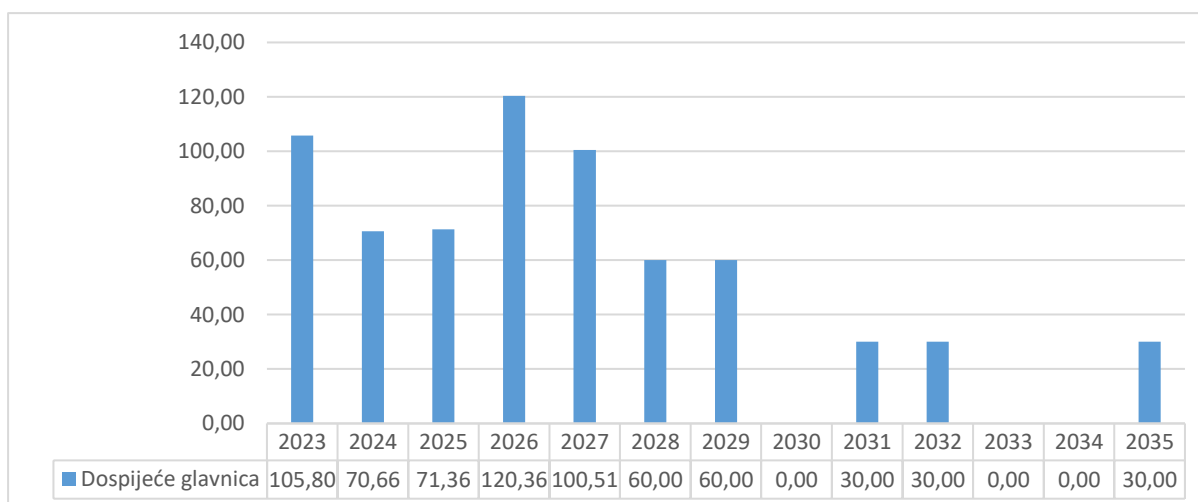


Tablica 10. Nedospjeli dug Vlade Federacije u obliku vrijednosnih papira, u KM

Vrsta vrijednosnih papira	Stanje 31.12.2022.
Dugoročni ⁸	628,69
Stara devizna štednja	0,00
Ratna potraživanja	38,69
Obveznice FBiH	590,00
Kratkoročni (trezorski zapisi)	50,00
UKUPNO	678,69



Slika 15. Otplatni profil unutrašnjeg duga Vlade Federacije u obliku vrijednosnih papira na bazi portfolija na dan 31.12.2022. godine, u mil. KM



⁸ Obveznice emitirane za izmirenje unutrašnjeg duga iz osnove stare devizne štednje i ratnih potraživanja i tržišne obveznice Federacije

DUG KANTONA, GRADOVA, OPĆINA I DRUGIH KORISNIKA

U skladu odredbama Zakona o dugu, a u cilju upravljanja dugom u Federaciji BiH, na osnovu podataka kojima raspolaže, dokumentacije i podataka dostavljenih od drugih nadležnih federalnih institucija, kao i od kantona, gradova, općina i javnih preduzeća, u Ministarstvu finansija je uspostavljena evidencija o dugu i izdanim garancijama. Kako bi odražavala aktualno stanje, uspostavljena evidencija se ažurira kvartalno na temelju podataka koji se Ministarstvu dostavljaju⁹ na propisanim obrascima.

Stanje duga kantona

Tablica 11. Nedospjeli dug kantona u Federaciji BiH na dan 31.12.2022. godine, u mil. KM

Kanton	Vanjski dug	Unutrašnji dug	Ukupno dug
Bosansko-podrinjski kanton	8,70	0,02	8,72
Kanton Sarajevo	138,97	137,95	276,92
Hercegovačko-neretvanski kanton	47,55	46,23	93,77
Kanton 10	2,11	0,00	2,11
Posavski kanton	2,71	0,00	2,71
Srednjobosanski kanton	1,79	8,00	9,79
Tuzlanski kanton	38,95	0,00	38,95
Unsko-sanski kanton	17,74	14,22	31,96
Zapadnohercegovački kanton	11,29	9,72	21,01
Zeničko-dobojski kanton	15,69	41,25	56,94
UKUPNO	285,49	257,39	542,88



Stanje duga gradova i općina

Tablica 12. Nedospjeli dug gradova i općina u Federaciji na dan 31.12.2022. godine, u mil. KM

	Vanjski dug	Unutrašnji dug		UKUPNO
		Kredit	Obveznice	
Gradovi	127,22	32,58	0,00	159,80
Općine	79,30	38,90	0,00	118,21
UKUPNO	206,52	71,48	0,00	278,00

Stanje duga javnih preduzeća i ostalih krajnjih korisnika

Vanjski dug javnih poduzeća i ostalih krajnjih korisnika iznosi 2.807,59 KM, od čega se na dug javnih preduzeća u većinskom vlasništvu Vlade Federacije odnosi 2.750,11 mil. KM.

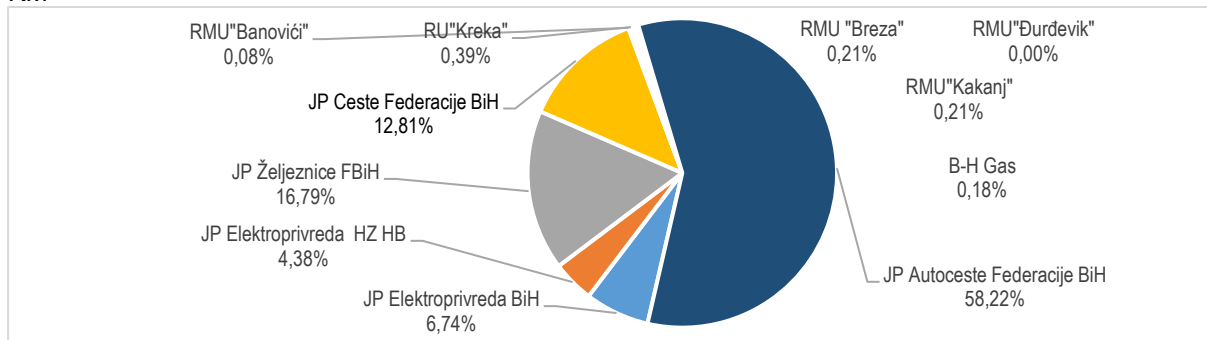
⁹ Bez obzira na obvezu dostavljanja podataka Federalnom ministarstvu finansija u roku od 20 dana po isteku kvartala, niže razine vlasti podatke ne dostavljaju redovno.

Preostali vanjski dug krajnjih korisnika (57,48 mil. KM) odnosi se na dug regionalnih deponija, kantonalnih i općinskih komunalnih javnih preduzeća, banaka i MKO.

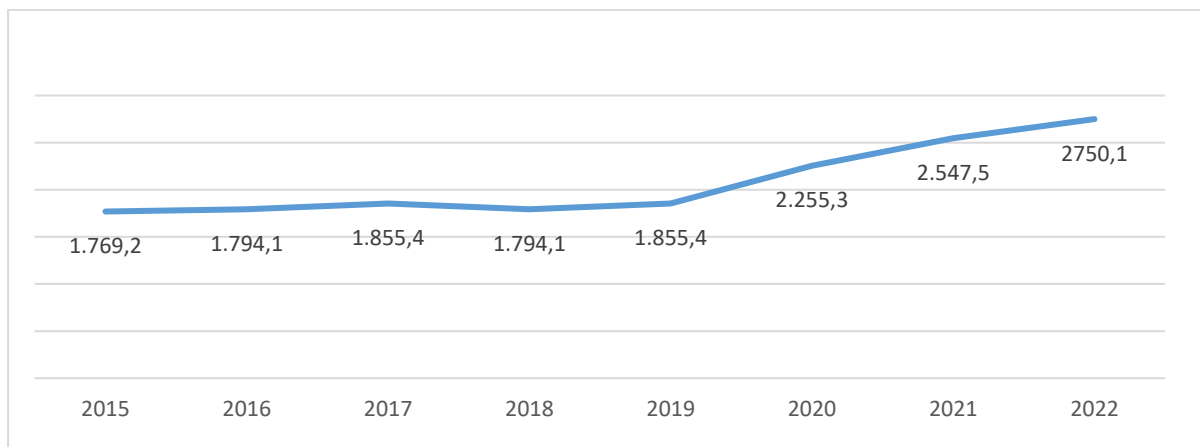
Tablica 13. Stanje vanjskog duga javnih preduzeća u većinskom vlasništvu Vlade Federacije, u mil. KM 31.12.2022. godine

Naziv javnog preduzeća	Iznos	%
JP Autoceste Federacije BiH	1.600,98	58,22%
JP Željeznice FBiH	461,75	16,79%
JP Ceste Federacije BiH	352,27	12,81%
JP Elektroprivreda BiH	185,26	6,74%
JP Elektroprivreda HZ HB	120,43	4,38%
RU "Kreka"	10,69	0,39%
RMU "Kakanj"	5,80	0,21%
RMU "Breza"	5,66	0,21%
B-H Gas	4,93	0,18%
RMU "Banovići"	2,32	0,08%
RMU "Đurđevik"	0,00	0,00%
Ukupno	2.750,11	100%

Slika 17. Struktura vanjskog duga javnih preduzeća u većinskom vlasništvu Vlade Federacije, u mil. KM



Slika 18. Kretanje vanjskog duga javnih preduzeća u većinskom vlasništvu Vlade Federacije u periodu 2015 – 2022. godine, u mil. KM



ZADUŽENJE I SERVISIRANJE DUGA U 2022. GODINI

Vanjsko zaduživanje i servisiranje vanjskog duga

Zakonom o dugu utvrđena je nadležnost u pogledu provedbe procedure zaduživanja i upravljanja dugom Federacije kao i ograničenja za zaduživanje koja su vezana za godišnje iznose servisiranja duga¹⁰.

Svako zaduženje kantona, općine i grada po osnovi vanjskog duga predmet je prethodne suglasnosti Parlamenta Federacije Bosne i Hercegovine i Parlamentarne skupštine Bosne i Hercegovine, dok svako vanjsko zaduženje javnih poduzeća mora imati prethodnu suglasnost Parlamenta Federacije BiH. O visini i svrsi unutrašnjeg zaduženja Federacije u svakoj godini, na prijedlog Vlade Federacije Bosne i Hercegovine, odlučuje Parlament Federacije Bosne i Hercegovine donošenjem zakona o izvršenju budžeta.

Tablica 14. Kreditna sredstva angažovana u 2022.godini, mil. KM

Kreditor	Projekt	Valuta	Angažovano u KM	Vrsta kamatne stope	Namjena sredstava
Opec	Opec fond 1589PB-Projekt autoputa Koridor Vc	EUR	217.937,38	FIKSNA	Kapitalni budžet
SAUDIJA	Saudi fond 5/672 – Razvoj infrastrukture u Goraždu	SAR	5.136,08	FIKSNA	Kapitalni budžet
IBRD	IBRD 8640-BA – Proj. Modernizacije cesta u FBiH	EUR	22.904.234,00	PROMJENJIVA	Kapitalni budžet
EBRD	EBRD 47461 – Sanacija nakon poplava i modernizacija	EUR	15.187.741,62	PROMJENJIVA	Kapitalni budžet
EBRD	EBRD 45810 – Projekt vodosnabdijevanje Gradačac	EUR	1.329.548,15	PROMJENJIVA	Kapitalni budžet
EBRD	EBRD 48252 – Projekt vodovod Sarajevo	EUR	1.998.534,43	PROMJENJIVA	Kapitalni budžet
EBRD	EBRD 49058 – Proj. Koridor Vc dio III Poprikuše-Nemila;	EUR	84.479.564,81	PROMJENJIVA	Kapitalni budžet
Opec	Opec fond 12665P – Projekt Koridor Vc Vranduk-Ponirak	USD	822.967,38	FIKSNA	Kapitalni budžet
Opec	Opec fond 12663PB – Projekt Koridor Vc Vranduk-Ponirak	EUR	516.450,31	FIKSNA	Kapitalni budžet
EBRD	EBRD 49631 – Projekt regionalna deponija Živinice	EUR	3.035.397,78	PROMJENJIVA	Kapitalni budžet
SAUDIJA	Saudi fond 7/726 – Izgradnja i obnova bolnica u BiH	SAR	18.249.006,08	FIKSNA	Kapitalni budžet
WB	WB IBRD 89060 – Projekt energetske efikasnosti	EUR	18.018.430,39	PROMJENJIVA	Kapitalni budžet
WB	WB IBRD 90480 – Projekt registracije nekretnina	EUR	4.329.954,31	PROMJENJIVA	Kapitalni budžet
WB	WB IBRD 90970 – Projekt za hitni oporavak od COVID-19	EUR	2.169.420,82	FIKSNA	Kapitalni budžet
EBRD	EBRD 49840 – Projekt gradskih saobraćajnica Sarajevo	EUR	10.722.383,90	PROMJENJIVA	Kapitalni budžet
EBRD	EBRD 50246 – Projekt javnog prijevoza Sarajevo	EUR	9.446.699,74	PROMJENJIVA	Kapitalni budžet
EBRD	EBRD 51294 – Projekt javnog prijevoza Sarajevo-dio 2	EUR	23.239.799,97	PROMJENJIVA	Kapitalni budžet
EIB	EIB 89.502 (BA) – Proj. Koridor Vc Srednji dio	EUR	117.936.549,00	FIKSNA	Kapitalni budžet
EIB	EIB 83.975 (BA) – Koridor Vc Počitelj-Bijača	EUR	34.618.191,00	FIKSNA	Kapitalni budžet
WB	WB IBRD 8687 Projekat podrške zapošljavanju	EUR	7.553.478,16	PROMJENJIVA	Finansiranje budžeta
Kuvajtski fond	1012 – Autoput Nemila-Donja Gračanica	KWD	24.291.025,73	FIKSNA	Kapitalni budžet
CEB	CEB LD 1890 (2016) Projekat Plava voda	EUR	4.889.575,00	FIKSNA	Kapitalni budžet
EBRD	EBRD 51113 – Energ. Efikasnost u javnim zgradama	EUR	4.898.514,28	PROMJENJIVA	Kapitalni budžet
IFAD	IFAD 2000002300 Projekat poljoprivrednog razvoja	EUR	4.291.643,81	FIKSNA	Kapitalni budžet
	UKUPNO		415.152.184,13		

¹⁰ Godišnji servis duga Federacije ograničava se na 18% konsolidiranih prihoda Federacije i kantona ostvarenih u prethodnoj fiskalnoj godini. Iznos servisiranja duga za kantone, gradove i općine ograničen je na 10% njihovih prihoda iz prethodne fiskalne godine

Neki kreditori obračunavaju troškove na odobrena, a nepovučena sredstva, iz kog razloga, u slučaju da implementacija projekta traje duže od procijenjenog razdoblja, oni postaju relativno visoki.

Tablica 15. Plaćeni troškovi na ugovoreni, a nepovučeni iznos kredita u 2022. godini

Projekt	Krajnji dužnik	Iznos plaćenog troška (KM)
EBRD 47372 – Projekt Koridor Vc 2 Buna-Počitelj i D.Gračanica-Tunel Zenica	JP Autoceste d.o.o. FBiH	32.214,98
EBRD 47809 – Projekt vodovoda Visoko	JKP. vodovod Visoko	755,69
EBRD 45810 – Projekt vodosnabdijevanje Gradačac	JP "Komunalac" d.d. Gradačac	5.411,26
EBRD 47461 – Projekt sanacija cesta nakon poplava i modernizacija	JP Ceste Federacije BiH	505.818,23
EBRD 48252 – Projekt vodovoda Sarajevo	JP vodovod Sarajevo	51.742,22
EBRD 46201- Projekt regionalni vodovod Plava voda	JP Plava voda d.o.o.	62.792,78
EBRD 49631 – Projekt „Živinice regionalna deponija“	JP regionalna deponija	8.024,69
EBRD 50246 – Projekt javnog prijevoza Sarajevo	Kanton Sarajevo	110.170,71
EBRD 49058 – Projekt Vc Dio 3	JP Autoceste d.o.o. FBiH	905.943,50
EBRD 49840 - Projekt gradskih saobraćajnica	Kanton Sarajevo	74.602,75
EBRD 50603 – Projekt Koridor Vc – obilaznica Doboju	JP Autoceste d.o.o. FBiH	588.949,30
EBRD 49431 – Projekat energetska efikasnost u bolnici Zenica	Zeničko-dobojski Kanton	413.926,98
EBRD 51113 – Projekat energetska efikasnost u javnim zgradama	Kanton Sarajevo	157.694,65
EBRD 51784 – Projekat javni prijevoz Sarajevo – Dio 3	Kanton Sarajevo	96.927,67
WB IBRD 9183-BA Projekat podrške preduzećima	Proračun Federacije BiH	221.533,40
WB-IBRD 8640-BA Projekt modernizacije cesta u FBiH	Proračun Federacije BiH	90.323,92
WB-IBRD 8687-BA Projekt podrške zapošljavanju	Proračun Federacije BiH	8.722,68
WB-IBRD 8906-BA Projekt energetske efikasnosti	Više kantona	47.594,85
WB-IBRD 8741-BA Projekt jačanja bankarskog sektora	Proračun Federacije BiH	624.866,74
WB-IBRD 9048-BA Projekt registracije nekretnina	Proračun Federacije BiH	24.506,47
WB-IBRD 9097 – BA Hitni projekt Covid 19	Proračun Federacije BiH	2.838,08
KFW 26571-01 Projekt vjetroelektrane Podveležje	JP Elektroprivreda BH	3.848,56
KFW 26848-01 Izgradnja hidroelektrane Janjići	JP Elektroprivreda BH	73.343,63
KFW 29498-01 Projekt rehabilitacije crpne HE Čapljinina	JP Elektroprivreda HZHB d.d.	73.343,62
UKUPNO:		6.123.834,19

U 2022. godini je, na ime servisiranja vanjskog duga, plaćeno ukupno 544,29 mil. KM, odnosno realizacija otplate duga je veća za 4,76% od planiranog servisiranja. Plan servisiranja obveza po vanjskom dugu Federacije BiH izrađuje se na bazi projekcije obveza proisteklih iz portfolija postojećeg duga i zaključenih međunarodnih sporazuma (ugovora) s kreditorima i procijenjenih troškova povlačenja novih kreditnih sredstava.

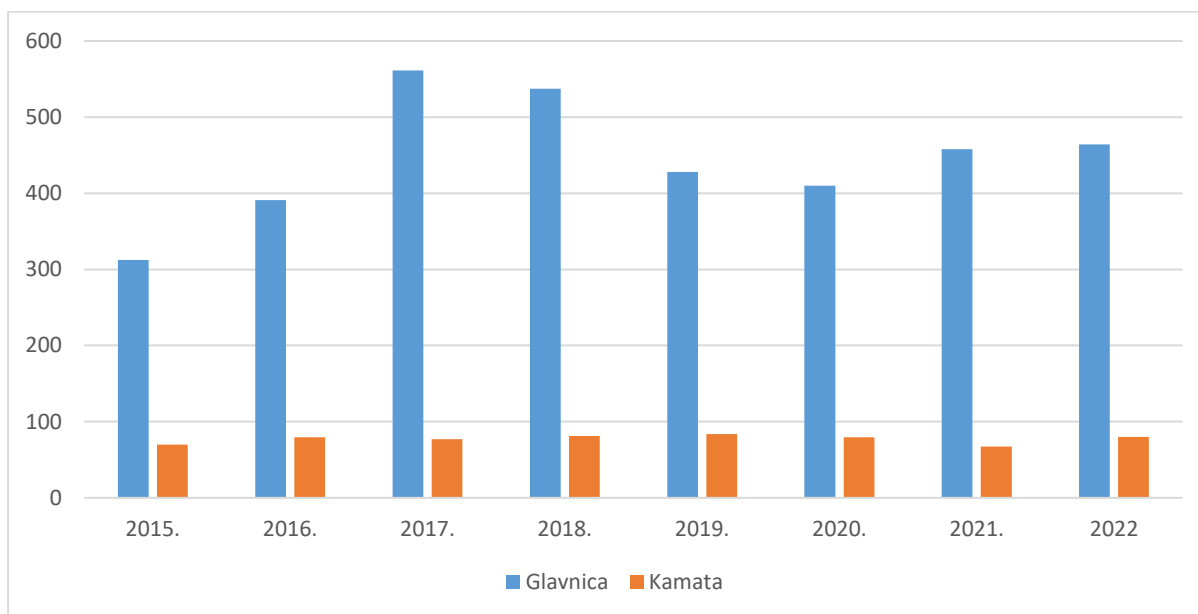
Tablica 16. Realizacija, Budžetom Federacije BiH za 2022. godinu, planiranog servisiranja vanjskog duga, mil. KM

	Glavnica		Kamata		Ukupno		
	Plan	Realizacija	Plan	Realizacija	Plan	Realizacija	% izvršenja
Relevantni dug	443,67	456,02	67,14	78,15	510,81	534,17	104,57%
Direktni dug	7,68	8,15	1,98	1,97	9,66	10,12	104,76%
UKUPNO	451,35	464,17	69,12	80,12	520,47	544,29	104,58%

Tablica 17. Servisiranje vanjskog duga po godinama, u mil. KM

Opis	2015.	2016.	2017.	2018.	2019.	2020.	2021.	2022.
Glavnica	312,5	391,07	561,26	537,22	427,84	409,88	458,03	464,17
Kamata	69,8	79,64	77,09	81,02	83,76	79,38	67,37	80,12
Ukupno	382,3	470,71	638,35	618,24	511,6	489,26	525,4	544,29

Slika 19. Servis vanjskog duga po godinama, u mil. KM



Sredstva za izmirenje obaveza po osnovi vanjskog duga osiguravaju se rasporedom prihoda (na podračun za servisiranje vanjskog duga Federacije BiH u korist Budžeta BiH) iz pripadajućeg dijela bruto prihoda od neizravnih poreza za Federaciju BiH ili iz Budžeta Federacije BiH za direktne obveze Federacije BiH po vanjskom dugu, uplatom s Jedinstvenog računa Trezora.

Krajnji korisnici-dužnici po kreditima imaju obavezu da dospjele glavnice, kamate i druge troškove po kreditima koji su im preneseni u skladu sa supsidijarnim sporazumima, izmiruju uplatom u Budžet Federacije BiH. Međutim, plaćanje po toj osnovi neki dužnici - krajnji korisnici ne vrše na vrijeme prema utvrđenim otplatnim planovima.

Tablica 18. Dospjeli neplaćeni dug krajnjih korisnika, KM

Red. broj	KREDITOR	Broj kredita	Dužnik	Dug od 01.01. - 31.12.2022.	Akumulirani dug do 31.12.2022.
1.	EBRD	31788	JP Ceste FBiH	0,00	69.830.602,00
			UKUPNO:	0,00	69.830.602,00
2.	EIB	24.569	Općina Tešanj	89.121,00	89.121,00
3.	EIB	24.569	Općina Bos.Grahovo	28.044,00	28.044,00
4.	EIB	24.569	Općina Prozor-Rama	99.866,00	99.866,00
			UKUPNO:	217.031,00	217.031,00
5.	IFAD	562 BA	MKF "Prizma" u stečaju	0,00	1.261.885,00
6.	IFAD	697 BA	MKF "Prizma" u stečaju	0,00	411.187,00
7.	Opec fond	1113P	MKF "Prizma" u stečaju	0,00	641.712,00
			UKUPNO:	0,00	2.314.784,00
8.	Vlada Japana	BH-P1	RMU „Breza“ Breza	245.772,00	2.495.597
9.	Vlada Japana	BH-P1	RMU "Kakanj" Kakanj	197.706,00	197.706,00
			UKUPNO:	443.478,00	2.693.303,00
10.	WB-IDA	29030	RU "Kreka" Tuzla	267.670,00	267.670,00
11.	Vlada Japana	BH-P1	RU "Kreka" Tuzla	438.362,00	552.066,00
			UKUPNO:	706.032,00	819.736,00
12.	EBRD	49631	Općina Kladanj	42.558,00	42.558,00
			UKUPNO:	42.558,00	42.558,00
13.	WB-IDA	36720	JP Reg.deponija „Lukavac“	0,00	1.520.022,00
			UKUPNO:	0,00	1.520.022,00
14.	WB-IDA	36721	JKP „Li-ćistoća“ Livno	213.031,00	1.725.071,00
15.	WB-IBRD	76290	JKP „Li-ćistoća“ Livno	211.937,00	1.234.634,00
			UKUPNO:	424.968,00	2.959.705,00
16.	WB-IBRD	76290	Unsko-sanski kanton	31.648,00	32.455,00
			UKUPNO:	31.648,00	32.455,00
17.	WB-IDA	45400	JP „Deponija“ Mostar	571.143,00	2.842.293,00
			UKUPNO:	571.143,00	2.842.293,00
18.	WB-IDA	45400	Općina Donji Vakuf-garancija	9.738,00	53.527,00
			UKUPNO:	9.738,00	53.527,00
19.	WB-IDA	39540	JKP „Vodovod“ Posušje	520.503,00	5.538.424,00
20.	WB-IDA	39540	JKP „Rad“ Lukavac	31.292,00	346.056
21.	WB-IDA	39540	JKP „10.Juli“ Bos.Krupa	525.995,00	1.012.164,00
22.	WB-IDA	39541	JKP „Vareš“	50.915,00	95.162,00
23.	WB-IDA	39541	JKP "Stolac"	25.925,00	25.925,00
			UKUPNO:	1.154.630,00	7.017.731,00
24.	Saudi fond	5/672	Grad Goražde	759.909,00	1.031.355

			U K U P N O:	759.909,00	1.031.355,00
25.	Vlada R.Koreje	-	Zapadnohercegovački kanton	586.064,00	586.064,00
			U K U P N O:	586.064,00	586.064,00
26.	UniCredit bank	-	Općina Grude	293.375,00	676.453,00
	UniCredit bank	-	Općina Kiseljak	4.221,00	4.221,00
27.	UniCredit bank	-	Kanton Sarajevo	367.970,00	367.970,00
28.	UniCredit bank	-	Kanton Sarajevo	2.055,00	2.055,00
29.	UniCredit bank	-	Općina Čelić	94.886,00	94.886,00
30.	UniCredit bank	-	Tuzlanski Kanton	160.859,00	160.859,00
31.	UniCredit bank	-	Posavski kanton	2.592,00	2.592,00
			U K U P N O:	925.958,00	1.309.036,00
32.	Erste bank		Unsko-sanski kanton	26.186,00	26.186,00
			U K U P N O:	26.186,00	26.186,00
33.	Kuvajtski fond	794	JP "Autoceste FBiH"	2.306.060,00	2.306.060,00
34.	EBRD	38716	JP "Autoceste FBiH"	19.238.206,00	19.238.206,00
35.	EBRD	47372	JP "Autoceste FBiH"	7.260.956,00	7.260.956,00
36.	EBRD	48999	JP "Autoceste FBiH"	7.616.406,00	7.616.406,00
37.	EBRD	49058	JP "Autoceste FBiH"	11.196.456,00	11.196.456,00
38.	EBRD	50603	JP "Autoceste FBiH"	350.142,00	350.142,00
39.	EIB	24775	JP "Autoceste FBiH"	3.589.763,00	3.589.763,00
40.	EIB	31174	JP "Autoceste FBiH"	7.266.098,00	7.266.098,00
41.	EIB	83975	JP "Autoceste FBiH"	614.769,00	614.769,00
42.	EIB	86971	JP "Autoceste FBiH"	158.742,00	158.742,00
43.	EIB	89502	JP "Autoceste FBiH"	913.321,00	913.321,00
44.	Opec fond	1588P	JP "Autoceste FBiH"	4.340.477,00	4.340.477,00
45.	Opec fond	1589PB	JP "Autoceste FBiH"	2.834.270,00	2.834.270,00
46.	Opec fond	12665P	JP "Autoceste FBiH"	994.085,00	994.085,00
47.	Opec fond		JP "Autoceste FBiH"	2.842.657,00	2.842.657,00
			U K U P N O:	71.522.408,00	71.522.408,00
UKUPNO DUGOVANJE KRAJNJIH KORISNIKA:				77.421.751,00	164.818.796,00

Tablica 19. Pregled neplaćenih obaveza po pozajmicama danim kantonima u okviru III Stand-by aranžmana sa MMF

Red. broj	KREDITOR	Broj kredita	Dužnici / kantoni	Dug od 01.01.- 31.12.2022.	Ukupan dug 31.12.2022.
1.	MMF	SBA 3	Bosansko-podrinjski	0,00	9.472.439,00
2.	MMF	SBA 3	Zapadnohercegovački	0,00	2.404.048,00
U K U P N O:				0,00	11.876.487,00

S obzirom da Federacija BiH obaveze prema kreditoru izmiruje na datum dospijeća, neplaćanje ili kašnjenje krajnjih dužnika u izmirenju dospjelih obaveza direktno utječe na Budžet Federacije BiH.

Zaduživanje i servisiranje unutrašnjeg duga

Zaduživanje na domaćem tržištu vrši se emisijom obveznica i trezorskih zapisa, uzimajući u obzir nivo likvidnosti jedinstvenog računa trezora Federacije BiH i potrebe za finansiranjem u 2022. godine.

Uzimajući u obzir gore navedeno pojedine aukcije vrijednosnih papira su otkazane pa je od planiranih pet aukcija trezorskih zapisa ukupnog iznosa 250,00 mil. KM održana je jedna aukcija trezorskih zapisa u iznosu od 50,00 mil. KM dok se planiranih osam aukcija obveznica u ukupnom iznosu od 270,00 mil. KM održane su četiri aukcije obveznica u iznosu od 130,00 mil. KM.

Za izmirenje verifikovanih obaveza iz osnova stare devizne štednje u 2022. godini gotovinski je plaćeno 0,27 mil. KM. Tokom istog perioda, na ime glavnice po osnovu emitovanih obveznica, plaćeno je 8,40 mil. KM i 0,10 mil. KM na ime kamata.

U 2022.godini na ime glavnice po osnovu emitovanih obveznica za izmirenje ratnih potraživanja plaćeno je 35,58 mil. KM i 1,86 mil. KM kamate.

Do 31.12.2022. godine po osnovu obaveza za plaće i naknade bivšeg Federalnog Ministarstva odbrane izmireno je 32,81 mil. KM, od čega u 2022. godini 0,04 mil. KM (glavnica 0,02 mil.KM, kamata 0,02 mil.KM) a obaveza prema dobavljačima nije bilo.

Na osnovu člana 19. stav 4. Zakona o Vladi Federacije Bosne i Hercegovine („Službene novine Federacije BiH“, br. 1/94, 8/95, 58/02, 19/03, 2/06 i 8/06), Vlada Federacije Bosne i Hercegovine na _____ sjednici, održanoj _____ 2023. godine, donosi:

ZAKLJUČAK

1. Prima se na znanje Informacija o vanjskom i unutrašnjem dugu u Federaciji Bosne i Hercegovine na dan 31.12.2022. godine.
2. Zadužuje se Glavno sekretariat Vlade Federacije Bosne i Hercegovine da Informaciju o vanjskom i unutrašnjem dugu u Federaciji Bosne i Hercegovine na dan 31.12.2022. godine, s ovim Zaključkom, uputi Parlamentu Federacije Bosne i Hercegovine, radi informisanja.
3. Zadužuje se Federalno ministarstvo finansija-Federalno ministarstvo financija da Informaciju o vanjskom i unutrašnjem dugu u Federaciji Bosne i Hercegovine na dan 31.12.2022. godine objavi na svojoj internetskoj stranici.
4. Ovaj Zaključak stupa na snagu danom donošenja.

V. broj: _____

P R E M I J E R

Sarajevo _____ 2023. godine

Nermin Nikšić

PRILOZI

PRILOG 1. Stanje duga općina u Federaciji BiH na dan 31.12.2022. godine

Naziv Općina	Ukupno po kreditima	Vanjski krediti	Unutrašnji krediti	Obveznice	Ukupno po jamstvima	Vanjska jamstva	Unutrašnje jamstva	UKUPNO
Banovići	2.819.957	2.819.957	0		0		0	2.819.957
Bosanski Petrovac	2.968.500	1.885.772	1.082.728		0			2.968.500
Bosansko Grahovo	1.324.803	1.324.803	0		0			1.324.803
Breza	0		0		0			0
Bugojno	0		0		0			0
Busovača	2.787.571		2.787.571		2.856.108	2.856.108	0	5.643.679
Bužim	0		0		0			0
Čelić	1.174.774	1.024.073	150.701		617.616		617.616	1.792.390
Čitluk	3.013.487	757.657	2.255.830		0			3.013.487
Doboj Istok	0		0		0			0
Doboj Jug	414.058	414.058	0		0			414.058
Dobretići	17.029		17.029		0			17.029
Domaljevac-Šamac	0		0		0			0
Donji Vakuf	830.800		830.800		456.360		456.360	1.287.160
Drvar	1.570.308		1.570.308		0			1.570.308
Foča-Ustikolina	0		0		0			0
Fojnica	0		0		0			0
Glamoč	924.295	924.295	0		0			924.295
Gornji Vakuf-Uskoplje	2.894.051	2.894.051	0		0			2.894.051
Grude	4.977.413	4.488.493	488.920		0			4.977.413
Hadžići	525.260	0	525.260		0			525.260
Ilidža	0		0		0			0
Ilijaš	609.516	0	609.516		0			609.516
Jablanica	4.870.154	0	4.870.154		0			4.870.154
Jajce	16.161.250	7.084.093	9.077.157		0		0	16.161.250
Kakanj	6.163.479	1.927.359	4.236.120		5.804.348		5.804.348	11.967.827
Kalesija	0		0		1.404.866		1.404.866	1.404.866
Kiseljak	3.907.810	3.907.810	0		0		0	3.907.810
Kladanj	4.031.184	977.585	3.053.599		782.332		782.332	4.813.516
Ključ	8.007	0	8.007		0			8.007
Kreševo	46.806	0	46.806		0			46.806
Kupres	53.377	53.377			0			53.377
Lukavac	2.967.271	2.739.771	227.500		0		0	2.967.271
Maglaj	0	0	0	0	0	0	0	0
Neum	0		0		0			0
Novi Travnik	272.885		272.885		98.532		98.532	371.417
Odžak	126.093		126.093		0			126.093
Olovo	4.354.362	3.320.930	1.033.432		0			4.354.362

Informacija o vanjskom i unutrašnjem dugu u Federaciji Bosne i Hercegovine, na dan 31.12.2022. god

Pale-Prača	0		0		0			0
Posušje	4.887.399	4.887.399			5.517.589	5.517.589		10.404.988
Prozor-Rama	7.759.795	7.559.795	200.000	0	0			7.759.795
Ravno	0		0		0			0
Sanski Most	166.667	0	166.667		0		0	166.667
Sapna	266.668	0	266.668		325.354	279.527	45.827	592.022
Stari grad Sarajevo	14.824.159	14.791.109	33.050		0			14.824.159
Teočak	35.878		35.878		386.328		386.328	422.206
Tešanj	6.181.922	6.181.922	0	0	275.849		275.849	6.457.771
Tomislavgrad	5.472.063	5.472.063	0		0		0	5.472.063
Travnik	3.833.316		3.833.316		0			3.833.316
Trnovo (FBiH)	0		0		0			0
Usora	443.561	443.561	0		0			443.561
Vareš	0		0		0			0
Velika Kladuša	1.289.457	1.289.457	0		0			1.289.457
Vitez	1.095.238		1.095.238		0			1.095.238
Vogošća	0				0			0
Žepče	2.134.884	2.134.884	0		0			2.134.884
Novi Grad Sarajevo	0		0		0			0
Novo Sarajevo	0	0	0		0			0
Centar Sarajevo	0		0		0	0	0	0
UKUPNO	118.205.507	79.304.274	38.901.233	0	18.525.282	8.653.224	9.872.058	136.730.788

PRILOG 2. Stanje duga gradova u Federaciji BiH na dan 31.12.2022.

R/B	Naziv Grada	Ukupno po kreditima	Vanjski krediti	Unutrašnji krediti	Obveznice	Ukupno po jamstvima	Vanjska jamstva	Unutrašnje jamstva	UKUPNO
1	Bihać	13.727.191	3.209.009	10.518.182		0	0	0	13.727.191
2	Bosanska Krupa	744.226	184.226	560.000		2.264.869	2.264.869		3.009.095
3	Cazin	2.425.000	0	2.425.000		4.524.862	0	4.524.862	6.949.862
4	Čapljina	7.473.997	4.111.497	3.362.500		4.111.497	4.111.497		11.585.494
5	Goražde	10.294.259	10.270.375	23.884		0			10.294.259
6	Gračanica	4.775.036	2.157.482	2.617.554		600.000	600.000		5.375.036
7	Gradačac	7.536.023	5.683.120	1.852.903		0			7.536.023
8	Konjic	6.781.835	6.670.747	111.088		0		0	6.781.835
9	Livno	6.187.456	6.187.456	0		1.357.511		1.357.511	7.544.967
10	Ljubuški	384.524		384.524		0			384.524
11	Mostar	21.025.310	21.025.310	0		0	0	0	21.025.310
12	Orašje	4.766.737	4.766.737	0		0			4.766.737
13	Sarajevo	0	0	0		0	0	0	0
14	Srebrenik	5.832.392	4.062.088	1.770.304		138.762		138.762	5.971.153
15	Stolac	342.430		342.430		274.272	274.272		616.702
16	Široki Brijeg	6.377.354	5.305.837	1.071.517		0	0	0	6.377.354
17	Tuzla	14.826.699	7.719.661	7.107.038		9.654.164		9.654.164	24.480.863
18	Visoko	7.577.946	7.577.946	0		0			7.577.946
19	Zavidovići	0	0	0		294.405		294.405	294.405
20	Zenica	32.648.894	32.648.894	0		1.230.570	1.230.570	0	33.879.464
21	Živinice	6.070.632	5.639.914	430.718		5.815.998	5.641.894	174.105	11.886.630
	UKUPNO	159.797.940	127.220.299	32.577.641	0	30.266.909	14.123.101	16.143.808	190.064.850