



Bosna i Hercegovina
Federacija Bosne i Hercegovine
Federalni zavod za statistiku
Institute for Statistics of FBiH

ISSN 1512-5106

DEMOGRAFSKA STATISTIKA

DEMOGRAPHICS

2023



STATISTIČKI BILTEN
380 STATISTICAL BULLETIN 380

Sarajevo, 2024.

DEMOGRAFSKA STATISTIKA

DEMOGRAPHICS

2023

380 STATISTIČKI BILTEN
STATISTICAL BULLETIN **380**

Sarajevo, 2024.

Izdavač: Federalni zavod za statistiku, Zelenih beretki 26, 71000 Sarajevo

Publisher: Institute for statistics of FBiH, Zelenih beretki 26, 71000 Sarajevo

Telefon/Phone /Faks:+387 33 20 64 52

Elektronska pošta / E-mail : fedstat@fzs.ba

Internetska stranica/Web site : <http://www.fzs.ba>

Odgovara: Doc. dr. Emir Kremić, direktor

Person responsible: Assist. Prof. Emir Kremić, Director General

**Urednički odbor: Amer Korić, Belmira Hadžiabdić, Danijela Bujak-Buzuk, Dijana Simanić, Hasan Karačić,
Hidaeta Čolović, Muhidin Hadžiahmetović, Sanela Čengiđ, Šemso Šurković, Zehra Bećiragić**

Editorial: Amer Korić, Belmira Hadžiabdić, Danijela Bujak-Buzuk, Dijana Simanić, Hasan Karačić,

Hidaeta Čolović, Muhidin Hadžiahmetović, Sanela Čengiđ, Šemso Šurković, Zehra Bećiragić

Pripremili: Jasmina Konaković, Muamera Idrizović i Emina Ajkunić

Prepared by: Jasmina Konaković, Muamera Idrizović and Emina Ajkunić

Molimo korisnike da prilikom korišćenja podataka navedu izvor

Users are kindly requested to state the source

Štampano/Tiskano u 25 primjeraka

Printed in 25 copies

Obavijest daje Odsjek za odnose s javnošću i biblioteka

Information is available at the Department of Public Relations and Library

Telefon/Phone:+ 387 33 40 70 31

Pretplata publikacija:+387 33 21 50 43

PREGOVOR

Podaci o prirodnom kretanju stanovništva (rođenja i umiranja) i o brakovima (zaključeni i razvedeni) za Federaciju Bosne i Hercegovine na sveobuhvatan način objavljuju se u publikacijama Demografska statistika od 1996. godine.

Federalni zavod za statistiku u publikaciji „Demografska statistika 2023“ objavljuje zajedno podatke o prirodnom i mehaničkom kretanju stanovništva za period 2019– 2023. godine, procijenjeni broj stanovnika sredinom godine posmatranja za period 2019 – 2023. i osnovne podatke o stanovništvu prema podacima Popisa stanovništva, domaćinstava i stanova u Bosni i Hercegovini 2013. godine.

U cilju boljeg razumijevanja podataka prezentiranih u publikaciji „Demografska statistika 2023“, korisnike podataka upućujemo na Metodološka objašnjenja koja su sastavni dio publikacije.

Podatke iz ovog Biltena, korisnici mogu dobiti i na web sajtu Federalnog zavoda za statistiku: www.fzs.ba.

Eventualne primjedbe i sugestije korisnika podataka primićemo kao izraz dobre namjere za poboljšanje sljedećih izdanja.

Sarajevo, juni 2024.

DIREKTOR

Doc. dr. Emir Kremić

PREFACE

The data on natural changes of population (births and deaths) and marriages and divorces for the Federation of BiH are published in the publications Demographics from 1996 in a comprehensive way.

The Institute for Statistics of FBiH in the publication „Demographics 2023“ publishes the data on natural and mechanical changes of population for the period 2019 – 2023, estimated mid-year population for the same period and basic data on population according to the 2013 Census of population, households and dwellings in Bosnia and Herzegovina.

The users of our data are referred to the Methodological explanations which are the part of this publication, for better understanding of data.

Data from this Bulletin are available to users at the website of the Institute for Statistics of FBiH: www.fzs.ba.

Any comments and suggestions of data users we will understand as the expression of good purpose for improving the next editions.

Sarajevo, June 2024

DIRECTOR

Assist. Prof. Emir Kremić

S A D R Ź A J

	Strana
Predgovor	3
Metodološka objašnjenja	9
1. OSNOVNI PODACI ZA FEDERACIJU BOSNE I HERCEGOVINE	
1.1. Broj kantona, gradova, općina i naseljenih mjesta u Federaciji BiH	16
1.2. Osnovni podaci za Federaciju Bosne i Hercegovine, Popis stanovništva, domaćinstava i stanova u Bosni i Hercegovini 2013. godine, po kantonima	16
2. PROCIJENJENI BROJ STANOVNIKA PREMA SPOLU, STANJE 30.06, PO KANTONIMA, 2019 - 2023	
2.1. Procijenjeni broj stanovnika prema spolu, stanje 30.06, po kantonima, 2019 - 2023	18
3. PRIRODNO KRETANJE STANOVNIŠTVA I BRAKOVI, PROCJENA BROJA STANOVNIKA 2019 - 2023	
3.1. Procijenjeni broj stanovnika, rođeni i umrli, brakovi – zaključeni i razvedeni, 2019-2023	22
3.2. Stope nataliteta, mrtvorodenja, mortaliteta, prirodnog priraštaja, zaključenih i razvedenih bakova, vitalni indeks, 2019-2023	22
3.3. ROĐENJA	
3.3.1. Živorodeni prema spolu, mjestu porođaja i stručnoj pomoći pri porođaju, 2019-2023	26
3.3.2. Živorodeni prema mjesecu rođenja, dnevni prosjek, indeks dnevnog prosjeka, 2019-2023	26
3.3.3. Živorodeni prema starosti majke i spolu djeteta, 2019-2023	27
3.3.4. Živorodeni prema redu rođenja djeteta, 2019-2023	27
3.3.5. Prosječna starost majke prema redu rođenja živorođene djece, 2019-2023	27
3.3.6. Živorodeni u braku i van braka, 2019-2023	27
3.3.7. Mrtvorodeni prema spolu djeteta, mjestu porođaja i mrtvorodeni na 1000 živorođenih, 2019-2023	28
3.3.8. Mrtvorodeni prema starosti majke, 2019-2023	28
3.3.9. Mrtvorodeni prema redu rođenja, 2019-2023	28
3.4. UMRLE OSOBE	
3.4.1. Umrli prema spolu, liječenju i mjestu smrti, 2019-2023	30
3.4.2. Umrli prema spolu i prema tome ko je utvrdio smrt, 2019-2023	30
3.4.3. Umrli dojenčad i stopa smrtnosti dojenčadi, po spolu, 2019-2023	30
3.4.4. Umrli prema mjesecu smrti, dnevni prosjek i indeks dnevnog prosjeka, 2019-2023	31
3.4.5. Umrli prema starosti i spolu, 2019-2023	32
3.4.6. Prosječna starost umrlih, prema spolu, 2019-2023	33
3.4.7. Umrli prema etničkoj pripadnosti, 2019-2023	33
3.4.8. Umrli prema uzroku smrti i spolu, 2019-2023	34
3.4.9. Umrli dojenčad prema uzroku smrti i spolu, 2019-2023	36
3.4.10. Nasilne smrti prema vrsti nasilne smrti i prema spolu, 2019-2023	38
3.5. ZAKLJUČENI BRAKOVI	
3.5.1. Zaključeni brakovi prema starosti mladoženje i nevjeste, 2019-2023	40
3.5.2. Prosječna starost mladoženje i nevjeste pri zaključenju braka, ukupno i prvi, 2019-2023	41
3.5.3. Zaključeni brakovi prema mjesecu zaključenja braka, 2019-2023	41
3.5.4. Zaključeni brakovi prema redu braka i ranijem bračnom stanju mladoženje i nevjeste, 2019-2023	42
3.5.5. Zaključeni brakovi prema etničkoj pripadnosti nevjeste i mladoženje, 2019-2023	46
3.6. RAZVEDENI BRAKOVI	
3.6.1. Razvedeni brakovi prema starosti muža i žene, 2019-2023	50
3.6.2. Prosječna starost muža i žene prilikom razvoda braka, 2019-2023	50
3.6.3. Razvedeni brakovi prema mjesecu razvoda, 2019-2023	51
3.6.4. Razvedeni brakovi prema trajanju braka i prosječno trajanje braka, 2019-2023	51
3.6.5. Razvedeni brakovi prema broju izdržavane/uzdržavane djece, 2019-2023	51
3.6.6. Razvedeni brakovi prema osobi kojoj su dodijeljena djeca, 2019-2023	52
3.6.7. Razvedeni brakovi prema etničkoj pripadnosti žene i muža, 2019-2023	53
PRIRODNO KRETANJE STANOVNIŠTVA I BRAKOVI, FEDERACIJA BiH I KANTONI, 2023	
3.7. ROĐENJA	
3.7.1. Živorodeni prema starosti, godini rođenja majke, bračnosti majke i redu rođenja djeteta, 2023	60
3.7.2. Živorodeni prema spolu, mjestu porođaja i stručnoj pomoći pri porođaju, po kantonima, 2023	63

3.7.3. Živorodeni prema starosti majke, spolu djeteta i redu rođenja živorođene djece, po kantonima, 2023	64
3.7.4. Živorodeni prema starosti i bračnosti majke i redu rođenja djeteta, po kantonima, 2023	74
3.7.5. Živorodeni, vanbračni prema starosti majke i redu rođenja djeteta, po kantonima, 2023	83
3.7.6. Živorodena bračna djeca prema etničkoj pripadnosti majke i oca, po kantonima, 2023	86
3.7.7. Živorodeni prema najvišoj završenoj školi majke i oca, po kantonima, 2023	90
3.7.8. Živorodeni prema spolu, težini pri rođenju i periodu gestacije, po kantonima, 2023	96
3.7.9. Živorodeni prema aktivnosti majke i oca, po kantonima, 2023	105
3.7.10. Mrtvorodeni prema starosti majke, spolu djeteta i redu rođenja mrtvorodene djece, po kantonima, 2023	110
3.7.11. Broj djece rođene višestrukim porođajima prema starosti majke, spolu djeteta, vrsti i vitalitetu, po kantonima, 2023	116
3.8. UMRLE OSOBE	
3.8.1. Umrli prema starosti, godini rođenja i spolu, 2023	126
3.8.2. Umrli prema starosti, bračnom stanju i spolu, po kantonima, 2023	129
3.8.3. Umrli prema etničkoj pripadnosti i starosti, po kantonima, 2023	149
3.8.4. Umrli prema starosti, spolu i najvišoj završenoj školi, po kantonima, 2023	155
3.8.5. Umrli prema starosti, aktivnosti i spolu, po kantonima, 2023	168
3.8.6. Umrli po uzroku smrti i spolu prema starosti, po kantonima, 2023	182
3.8.7. Umrli dojenčad po uzroku smrti i spolu prema starosti, po kantonima, 2023	214
3.8.8. Stopa smrtnosti dojenčadi (na 1000 živorođenih) prema spolu, po kantonima, 2023	224
3.8.9. Umrli dojenčad prema starosti majke i prema tome da li je dijete rođeno u braku ili van braka, po kantonima, 2023	224
3.8.10. Umrli dojenčad prema najvišoj završenoj školi majke, po kantonima, 2023	226
3.8.11. Umrli dojenčad prema aktivnosti majke, po kantonima, 2023	226
3.8.12. Nasilne smrti prema vrsti nasilne smrti, starosti i spolu, po kantonima, 2023	227
3.8.13. Nasilne smrti prema vrsti, vanjskom uzroku smrti, starosti i spolu, po kantonima, 2023	232
3.9. ZAKLJUČENI BRAKOVI	
3.9.1. Zaključeni brakovi prema redu braka i ranijem bračnom stanju mladoženje i nevjeste, po kantonima, 2023	252
3.9.2. Zaključeni brakovi prema starosti i godini rođenja mladoženje i nevjeste, 2023	260
3.9.3. Zaključeni brakovi prema starosti nevjeste i mladoženje, po kantonima, 2023	262
3.9.4. Zaključeni brakovi prema etničkoj pripadnosti nevjeste i mladoženje, po kantonima, 2023	265
3.9.5. Zaključeni brakovi prema najvišoj završenoj školi mladoženje i nevjeste, po kantonima, 2023	270
3.9.6. Zaključeni brakovi prema aktivnosti mladoženje i nevjeste, po kantonima, 2023	276
3.10. RAZVEDENI BRAKOVI	
3.10.1. Razvedeni brakovi prema redu braka i ranijem bračnom stanju muža i žene, po kantonima, 2023	282
3.10.2. Razvedeni brakovi prema starosti i godini rođenja muža i žene, 2023	286
3.10.3. Razvedeni brakovi prema starosti muža i žene, po kantonima, 2023	288
3.10.4. Razvedeni brakovi prema starosti muža i trajanju braka, po kantonima, 2023	291
3.10.5. Razvedeni brakovi prema starosti žene i trajanju braka, po kantonima, 2023	294
3.10.6. Razvedeni brakovi prema etničkoj pripadnosti muža i žene, po kantonima, 2023	297
3.10.7. Razvedeni brakovi prema najvišoj završenoj školi muža i žene, po kantonima, 2023	302
3.10.8. Razvedeni brakovi prema aktivnosti muža i žene, po kantonima, 2023	308
3.10.9. Razvedeni brakovi prema broju izdržavane/uzdržavane djece i prema osobi kojoj su dodijeljena djeca, po kantonima, 2023	312
3.10.10. Razvedeni brakovi prema broju izdržavane/uzdržavane djece i trajanju braka, po kantonima, 2023	315
PRIRODNO KRETANJE STANOVNIŠTVA I BRAKOVI, PO KANTONIMA I OPĆINAMA, 2019-2023	
3.11. Rođenja, umiranja i brakovi po općinama, 2019-2023	320
3.12. Procijenjeni broj stanovnika, stope nataliteta, mrtvorodenja, mortaliteta, prirodnog priraštaja, zaključenih i razvedenih brakova, po općinama, 2019-2023	346
4. MIGRACIJE STANOVNIŠTVA, UKUPNO I PO KANTONIMA I OPĆINAMA, 2019-2023	
4.1. Migracije između općina FBiH, međuentitetske migracije, migracije između FBiH i BD BiH i prema inozemstvu, 2019-2023	374
4.1.1. Pregled migracija stanovništva BiH, 2019-2023	374
4.2. Međuopćinske migracije u Federaciji BiH po starosti i spolu, 2019-2023	376
4.3. Migracije između općina Federacije BiH prema RS, BD BiH i inozemstvu, po općinama, 2019-2023	378
4.4. Stope migracija, po općinama, 2019-2023	389
5. STATISTIČKI OBRASCI	401

CONTENTS

	Page
Preface	3
Methodological explanations	9
1. BASIC DATA FOR THE FEDERATION OF BOSNIA AND HERZEGOVINA	
1.1. Number of cantons, cities, municipalities, and settlements in the Federation of Bosnia and Herzegovina	16
1.2. Basic data for the Federation of Bosnia and Herzegovina, 2013 Census of population, households and dwellings in Bosnia and Herzegovina, by cantons	16
2. POPULATION ESTIMATE BY SEX, AS ON JUNE 30, BY CANTONS, 2019- 2023	
2.1. Population estimate by sex, as on June 30, by cantons, 2019 - 2023	18
3. NATURAL CHANGES OF POPULATION AND MARRIAGES, POPULATION ESTIMATE 2019- 2023	
3.1. Estimated population, births and deaths, marriages and divorces, 2019 - 2023	22
3.2. Natality, stillbirth, mortality, natural increase, nuptiality and divorce rates, vital index, 2019- 2023	22
3.3. BIRTHS	
3.3.1. Livebirths by sex, place of birth and medical assistance at birth, 2019- 2023	26
3.3.2. Livebirths by month, daily average and daily average index, 2019- 2023	26
3.3.3. Livebirths by age of mother at childbirth and sex of child, 2019- 2023	27
3.3.4. Livebirths by order of birth, 2019- 2023	27
3.3.5. Average age of mother by birth order of livebirths, 2019- 2023	27
3.3.6. Legitimate and illegitimate livebirths, 2019- 2023	27
3.3.7. Stillbirths by sex, place of birth and rates of stillbirth, 2019- 2023	28
3.3.8. Stillbirths by age of mother at childbirth, 2019- 2023	28
3.3.9. Stillbirths by birth order, 2019- 2023	28
3.4. DEATHS	
3.4.1. Deaths by sex, treatment and place of death, 2019- 2023	30
3.4.2. Deaths by sex and who appointed death, 2019- 2023	30
3.4.3. Infant deaths and infant mortality rate by sex, 2019- 2023	30
3.4.4. Deaths by month, daily average and daily average index, 2019- 2023	31
3.4.5. Deaths by age and sex, 2019- 2023	32
3.4.6. Average age of deaths, 2019- 2023	33
3.4.7. Deaths by ethnic affiliation, 2019- 2023	33
3.4.8. Deaths by cause of deaths and sex, 2019- 2023	34
3.4.9. Infant deaths by cause of deaths and sex, 2019- 2023	36
3.4.10. Violent deaths by kind of violent deaths and sex, 2019- 2023	38
3.5. MARRIAGES	
3.5.1. Marriages by age of groom and bride, 2019- 2023	40
3.5.2. Average age of groom and bride at the moment of marriage, total and first, 2019- 2023	41
3.5.3. Marriages by month, 2019- 2023	41
3.5.4. Marriages by order of marriage and previous marital status of groom and bride, 2019- 2023	42
3.5.5. Marriages by bride and groom ethnic affiliation, 2019- 2023	46
3.6. DIVORCES	
3.6.1. Divorces by age of husband and wife, 2019- 2023	50
3.6.2. Average age of husband and wife at divorce, 2019- 2023	50
3.6.3. Divorces by month, 2019- 2023	51
3.6.4. Divorces by duration of marriage and average duration of marriage, 2019- 2023	51
3.6.5. Divorces by number of dependent children, 2019- 2023	51
3.6.6. Divorces by person children are assigned to, 2019- 2023	52
3.6.7. Divorces by wife and husband ethnic affiliation, 2019- 2023	53
NATURAL CHANGES OF POPULATION AND MARRIAGES, FEDERATION OF BiH AND CANTONS, 2023	
3.7. BIRTHS	
3.7.1. Livebirths by age, birth year of mother, marital status of mother and child birth order, 2023	60
3.7.2. Livebirths by sex, birth place and medical assistance, by cantons, 2023	63

3.7.3. Livebirths by mother age, child sex and the birth order of livebirths, by cantons, 2023	64
3.7.4. Livebirths by mother's age and marital status and order of child birth, by cantons, 2023	74
3.7.5. Livebirths out of marriage by age of mother and birth order, by cantons, 2023	83
3.7.6. Legitimate livebirths by ethnic affiliation of mother and father, by cantons, 2023	86
3.7.7. Livebirths by highest completed education of mother and father, by cantons, 2023	90
3.7.8. Livebirths by sex, birth weight and gestational age, by cantons, 2023	96
3.7.9. Livebirths by activity of mother and father by cantons, 2023	105
3.7.10. Stillbirths by mother age, child sex and birth order of stillbirths by cantons, 2023	110
3.7.11. Number of children born on manifold posterities by mother age, child sex, type and vitality, by cantons, 2023	116
3.8. DEATHS	
3.8.1. Deaths by age, birth year and sex, 2023	126
3.8.2. Deaths by age and marital status, by cantons, 2023	129
3.8.3. Deaths by ethnic affiliation and age, by cantons, 2023	149
3.8.4. Deaths by age, sex and highest completed education, by cantons, 2023	155
3.8.5. Deaths by age, activity and sex, by cantons, 2023	168
3.8.6. Deaths by cause of deaths, sex and age, by cantons, 2023	182
3.8.7. Infant deaths by cause of death, sex and age, by cantons, 2023	214
3.8.8. Infant mortality rate (per 1000 livebirths) by sex, by cantons, 2023	224
3.8.9. Infant deaths by mother's age and children was born as legitimate or illegitimate, by cantons, 2023	224
3.8.10. Infant deaths by mother's highest completed education, by cantons, 2023	226
3.8.11. Infant deaths by mother's activity, by cantons, 2023	226
3.8.12. Violent deaths by kind of violent deaths, age and sex, by cantons, 2023	227
3.8.13. Violent deaths by kind of violent deaths, external causes of deaths, age and sex, by cantons, 2023	232
3.9. MARRIAGES	
3.9.1. Marriages by order of marriage and previous marital status of groom and bride, by cantons, 2023	252
3.9.2. Marriages by age and birth year of groom and bride, 2023	260
3.9.3. Marriages by age of bride and groom, by cantons, 2023	262
3.9.4. Marriages by bride and groom ethnic affiliation, by cantons, 2023	265
3.9.5. Marriage by highest completed education of groom and bride, by cantons, 2023	270
3.9.6. Marriages by activity of groom and bride, by cantons, 2023	276
3.10. DIVORCES	
3.10.1. Divorces by husband and wife marriage order and previous marital status, by cantons, 2023	282
3.10.2. Divorces by age and birth year of husband and wife, 2023	286
3.10.3. Divorces by age of wife and husband, by cantons, 2023	288
3.10.4. Divorces by husband age and marriage duration, by cantons, 2023	291
3.10.5. Divorces by wife age and marriage duration, by cantons, 2023	294
3.10.6. Divorces by husband and wife ethnic affiliation, by cantons, 2023	297
3.10.7. Divorces by highest completed education of husband and wife, by cantons, 2023	302
3.10.8. Divorces by activity of husband and wife, by cantons, 2023	308
3.10.9. Divorces by number of dependent children and marriage duration and by person children are assigned to, by cantons, 2023	312
3.10.10. Divorces by number of dependent children and marriage duration, by cantons, 2023	315
NATURAL CHANGES OF POPULATION AND MARRIAGES, BY CANTONS AND MUNICIPALITIES, 2019-2023	
3.11. Births, deaths and marriages, by municipality, 2019-2023	320
3.12. Estimated population, natality, mortality, infant mortality, natural increase, nuptiality and divorce rates, by municipalities, 2019-2023	346
4. POPULATION MIGRATION, TOTAL AND BY CANTONS AND MUNICIPALITIES, 2019-2023	
4.1. Migration inside FBiH, interentity migration, migration between FBiH and BD BiH and abroad, 2019-2023	374
4.1.1. The overview of BiH population migration, 2019-2023	374
4.2. Inter-municipality migration in the Federation of BiH by age and sex, 2019-2023	376
4.3. Migration between municipalities of the Federation of BiH and RS, BD BiH and abroad, by municipalities, 2019-2023	378
4.4. Rate of migration, by municipalities, 2019-2023	389
5. STATISTICAL FORMS	401

METODOLOŠKA OBJAŠNENJA

Pravni osnov

Statistička istraživanja o rođenim i umrlim osobama, zaključenim i razvedenim brakovima provode se u skladu sa Zakonom o statistici u Federaciji Bosne i Hercegovine ("Službene novine Federacije BiH" br. 63/03 i 9/09), četvorogodišnjim Programom provođenja statističkih istraživanja od interesa za Federaciju BiH i godišnjim Planom provođenja statističkih istraživanja od interesa za Federaciju Bosne i Hercegovine.

Planom provođenja statističkih istraživanja od interesa za Federaciju Bosne i Hercegovine za 2023. godinu ("Službene novine Federacije BiH", br. 75/23) planirano je da se statistička istraživanja o prirodnom kretanju stanovništva i brakovima provode u godišnjoj periodici - statistika rođenih na statističkom izvještaju DEM-1, statistika umrlih na statističkom izvještaju DEM-2, statistika zaključenih brakova na statističkom izvještaju DEM-3, a statistika razvedenih brakova na statističkom izvještaju RB-1. Prikupljanje podataka provodi se mjesečno, a obrada podataka godišnje. Podaci za migracije stanovništva prikupljaju se u elektronskom obliku. Obrada podataka provodi se u godišnjoj periodici.

Pravni osnov za popunjavanje statističkih izvještaja o prirodnom kretanju stanovništva i brakovima su i: Zakon o matičnim knjigama ("Službene novine Federacije BiH", broj 37/12), Zakon o izmjenama i dopunama Zakona o matičnim knjigama ("Službene novine Federacije BiH", broj 80/14), Porodični zakon ("Službene novine Federacije BiH", br. 35/05 i 31/14), Zakon o zdravstvenoj zaštiti ("Službene novine Federacije BiH", broj 46/10 i 75/13), Zakon o sudovima u Federaciji Bosne i Hercegovine ("Službene novine FBiH", br. 38/05, 22/06, 63/10, 72/10, 7/13 i 52/14), Zakon o parničnom postupku Federacije Bosne i Hercegovine ("Službene novine FBiH", br. 53/03, 73/05, 19/06 i 98/15).

Za statističko istraživanje o migracijama stanovništva relevantni su Zakon o prebivalištu i boravištu državljana Bosne i Hercegovine („Službeni glasnik BiH“, br. 32/01, 56/08 i 58/15) i Zakon o Agenciji za identifikacione dokumente, evidenciju i razmjenu podataka Bosne i Hercegovine („Službeni glasnik BiH“, broj 56/08).

Izvor podataka

Podaci o rođenim i umrlim osobama i o zaključenim brakovima prikupljaju se preko mjesnih, odnosno matičnih ureda, a podaci o razvedenim brakovima preko nadležnih općinskih sudova. Administrativni izvor podataka za migracije stanovništva je Agencija za identifikacione dokumente, evidenciju i razmjenu podataka Bosne i Hercegovine (IDDEEA).

Obrada i publikovanje podataka

Podaci o prirodnom kretanju stanovništva i brakovima su obrađeni i publikovani u skladu sa međunarodnim preporukama. U ukupan broj rođenih, umrlih, vjenčanih i razvedenih uključeni su svi registrovani slučajevi za koje je navedeno da su u određenom mjestu duže od godinu dana ili su odsutni iz određenog mjesta kraće od godinu dana.

Podaci o rođenim i umrlim osobama i o zaključenim brakovima obrađuju se i publikuju prema uobičajenom mjestu stanovanja majke rođenog djeteta, umrle osobe, mladoženje, a za razvedene brakove prema posljednjem zajedničkom uobičajenom mjestu stanovanja supružnika koji se razvode.

METHODOLOGICAL EXPLANATIONS

Legal basis

The statistical surveys on births, deaths, marriages and divorces are conducted in accordance with the Law on Statistics of the Federation of Bosnia and Herzegovina (FBiH Official Gazette no. 63/03 and 9/09), four years Program of conducting statistical surveys of interest for the Federation of BiH and annual Plan of statistical surveys of interest for the Federation of Bosnia and Herzegovina.

The Plan of the statistical surveys of interest for the Federation of Bosnia and Herzegovina for 2023 (FBiH Official Gazette no. 75/23) provides that surveys on natural changes of population and marriages are conducted in annual periodicity - birth statistics on the statistical form DEM-1, death statistics on the statistical form DEM-2, marriage statistics on the statistical form DEM-3 and divorce statistics on the statistical form RB-1. Data collection is carried out monthly and data processing is done on annual basis. Data on population migration are collected using administrative register. Data processing is carried out annually.

Law on civil registration (FBiH Official Gazette no. 37/12), Law on changes of the Law on civil registration (FBiH Official Gazette no. 80/14), Family Law (FBiH Official Gazette no. 35/05 and 31/14), Law on Health Care (FBiH Official Gazette no. 46/10 and 75/13), Law on courts in the Federation of Bosnia and Herzegovina (FBiH Official Gazette no. 38/05, 22/06, 63/10, 72/10, 7/13 and 52/14), Law on civil action of the Federation of Bosnia and Herzegovina (FBiH Official Gazette no. 53/03, 73/05, 19/06 and 98/15) are important as a legal basis for the completion of statistical reports on natural changes of population and marriages too.

For the statistical survey on population migration, The Law on permanent and temporary residence of citizens of Bosnia and Herzegovina ("The Official Gazette of BiH", No. 32/01, 56/08 and 58/15) is relevant as well as the Law on the Agency for identification documents, registers and data exchange of Bosnia and Herzegovina ("The Official Gazette of BiH", No. 56/08).

Source of data

Data on births, deaths and marriages are collected from municipal or registry offices, and data on divorces from the competent municipal courts. Administrative data source for population migration is Agency for identification documents, registers and data exchange of Bosnia and Herzegovina

Data processing and publishing

The data on natural changes of population and marriages are processed and published in accordance with the international recommendations. The total number (of births, deaths, marriages and divorces) includes all registered cases which are present in the settlement for more than one year and those absent from the settlement for a period shorter than one year.

The data on births, deaths and marriages are processed and published by the place of usual residence of the mother of a newborn, of the deceased, of the groom. For divorces, data are processed and published by the last common usual place of residence of spouse who are divorced.

Podaci o migracijama stanovništva podrazumijevaju sve osobe koje su prijavile promjenu prebivališta iz jedne u drugu općinu ili iz jedne općine u inozemstvo.

Definicije i metodološka objašnjenja

U ovom Biltenu daju se kraće definicije jedinica posmatranja i objašnjenja pojedinih obilježja i indikatora.

Definicije se temelje na Preporukama UN-a, Eurostat-a i Svjetske zdravstvene organizacije.

U **statistici rođenih** jedinica posmatranja je rođeno, tj. živorođeno i mrtvorođeno dijete.

Živorodenim djetetom smatra se svako dijete koje pri rođenju diše i pokazuje druge znakove života kao što su kucanje srca, pulsiranje pupčane vrpce i jasni pokreti voljnih mišića. Ako dijete ubrzo nakon poroda umre, prvo se registruje kao živorođeno, a zatim kao umrlo dojenče.

Mrtvorođenim djetetom smatra se dijete rođeno, odnosno izvađeno iz tijela majke bez ikakvih znakova života, tj. ako nije disalo niti pokazivalo neki drugi znak života, nošeno je duže od 22 sedmice trudnoće i ima 500 grama ili više porođajne težine.

Izbacivanje mrtvog ploda koji je nošen manje od 22 sedmice, smatra se pobačajem (abortusom), bez obzira na to da li je riječ o prirodnom ili namjernom prekidu trudnoće, i ne registruje se u matičnim knjigama, niti su ti podaci iskazani u ukupnom broju mrtvorođenih.

U **statistici umrlih** jedinica posmatranja je svaka umrla osoba.

Smrt je stalni prestanak svih znakova života u bilo koje vrijeme nakon što se desilo rođenje (prestanak vitalnih funkcija bez mogućnosti oživljavanja). Ova definicija isključuje mrtvorođenja koja se posebno definiraju.

Umrlim dojenčecom smatra se dijete koje je umrlo prije navršene prve godine života.

Nasilna smrt je smrt koja nije nastala zbog prirodnih okolnosti (bolest, starost) nego je nastala od povreda ili trovanja. Umrli zbog nasilnih smrti predstavljeni su u četiri grupe: umrli zbog nesretnog slučaja (sve vrste saobraćajnih udesa, padovi, utapanja, nesreće sa vatrom, oružjem i td.), samoubistva, ubistva i nepoznato (neutvrđena vrsta nasilne smrti).

U **statistici zaključenih brakova** jedinica posmatranja je svaki zakonito zaključen brak.

U **statistici razvedenih brakova** jedinica posmatranja je svaki brak koji je pravosnažnom presudom nadležnog suda razveden ili poništen, odnosno proglašen nevažećim.

Razvod braka je krajnji zakonski raspad braka tj. ono odvajanje muža i žene koje stranama daje pravo da ponovo stupe u brak po građanskim, vjerskim i/ili drugim odredbama, sukladno sa zakonima svake zemlje.

Procjena broja stanovnika izrađena je na bazi podataka Popisa stanovništva, domaćinstava i stanova u BiH 2013. godine i podataka o prirodnom i mehaničkom kretanju stanovništva.

U **statistici migracija** stanovništva jedinica posmatranja je svaka osoba koja je promijenila općinu/državu prebivališta.

The data on population migration covers all persons who registered the change of their place of residence from one municipality to another or from one municipality abroad.

Definitions and methodological explanations

This Bulletin provides short definitions of the units of observation and explanations of certain characteristics and indicators.

Definitions are based on recommendations of the UN, Eurostat and World Health Organisation.

*In **statistics of births**, unit of observation is a newborn, i.e. live born and stillborn child.*

*A **live-born child** (live birth) is every child who breathes and exhibits other signs of life at birth, such as beating of the heart, pulsation of the umbilical cord or definite movement of voluntary muscles. If a child dies soon after the birth, it is first registered as a live-born and then as an infant death.*

*A **stillborn child** is considered to be a child born or taken out of mother's body and who exhibits no signs of life (no breathing, moving, no heartbeat) where pregnancy lasted more than 22 weeks, and the weight at childbirth was 500 grams or more.*

Expulsion of a dead fetus carried less than 22 weeks is considered a miscarriage (abortion), irrespective of whether it occurred naturally or artificially. These cases are not registered in population registers or shown in the tables on stillborn.

*In **statistics of deaths**, unit of observation is every deceased person.*

***Death** is the permanent disappearance of all evidence of life at any time after livebirth has taken place (postnatal cessation of vital functions with no possibility of resuscitation). This definition excludes foetal deaths, which are defined separately.*

***Infant death** is considered as child who died before reaching one year of age.*

***Violent death** is death not caused by natural circumstances (disease, old age) but by injuries or poisoning.*

The violent deaths are classified into four groups: accidental deaths (all types of motor vehicles collision, falls, drowning, accidents caused by fire, weapon etc.), suicides, homicides and unknown (undetermined type of violent deaths).

*In **statistics of marriages**, unit of observation is every marriage recognised by the law.*

*In **statistics of divorces**, unit of observation is every marriage divorced or annulled i.e. declared invalid by valid decision of the municipal court in charge.*

***Divorce** is a final legal dissolution of a marriage, that is, the separation of husband and wife which confers the parties the right to remarriage under civil, religious and/or other provisions, according to the laws of each country.*

***Population estimate** is done on the basis of 2013 Census data on population, households and dwellings in BiH and the data on natural and mechanical population changes.*

*In **statistics of population migration** unit of observation is every person who changed the municipality/country of residence.*

Objašnjenja pojedinih obilježja

Podaci prema **starosti** iskazuju se prema navršenim godinama života. Starost se računa na osnovu datuma rođenja osobe i datuma kada se slučaj desio. Starost se u tabelama iskazuje po pojedinačnim godinama starosti ili po petogodišnjim starosnim grupama.

Za umrlu dojenčad starost se izražava u satima, danima i mjesecima.

Za razvrstavanje prema **bračnom stanju** uzeto je u obzir samo zakonsko bračno stanje.

Oženjenim/udatim smatrane su samo osobe koje su se u vrijeme događaja nalazile u braku zaključenom u skladu sa odredbama Porodičnog zakona, a razvedenim su se smatrale osobe čiji je brak sudski (zakonski) razveden. Osobe čiji je brak prestao smrću drugog supružnika smatrane su udovcima/udovicama, a osobe koje nikad nisu sklapale brak smatrane su neoženjenim/neudatim. Za osobe koje su u momentu događaja živjele u vanbračnim zajednicama u obzir je uzeto njihovo zakonsko bračno stanje, nezavisno od ove zajednice. Ustavom Bosne i Hercegovine građanima se garantuje sloboda izražavanja o **etničkoj pripadnosti**. Podatak o etničkoj pripadnosti majke i oca rođenog djeteta daje osoba koja prijavljuje rođenje, dok za umrlu osobu ovaj podatak daje prijavitelj smrti. Prilikom zaključenja i razvoda braka podatak o etničkoj pripadnosti prikuplja se od osoba koje zaključuju brak, tj. muža i žene koji se razvode.

Školska sprema je najviši stepen/stupanj obrazovanja koji je osoba stekla po okončanju redovnog/redovitog školovanja ili škole koja zamjenjuje redovne/redovite, polaganjem privatnih ispita u nekoj redovnoj/redovitoj školi, ili pohađanjem kursa za skraćeno završavanje neke škole kojim se, po postojećim propisima, stječe određena školska sprema.

Podaci o školskoj spremi razvrstani su prema sljedećim grupama: bez škole, nepotpuna osnovna škola, osnovna škola, srednja škola, viša škola, visoka škola, magisterij, doktorat i nepoznato.

Prema obilježju **Aktivnost** osobe su razvrstane na osobe koje obavljaju zanimanje, nezaposlene osobe, osobe sa osobnim prihodom, izdržavane osobe, osobe na radu ili boravku u inozemstvu i nepoznato.

Pod kategorijom "Osobe sa osobnim prihodom" podrazumijevaju se osobe čija sredstva za život potiču od njihovih redovnih primanja kao što su penzija (starosna, invalidska ili porodična), prihoda od imovine (davanje u zakup stana, kuće, zemlje, radnje i sl.) ili drugih osobnih primanja (invalidnina, socijalna pomoć, alimentacija, stipendija i sl.).

U kategoriju "izdržavane osobe" razvrstane su osobe bez vlastitih sredstava za život ili imaju neka neznatna sredstva za život pa ih većim dijelom izdržavaju roditelji, rođaci ili druge osobe uključujući i pravne osobe.

Težina djeteta je prva težina novorođenčeta izmjerena odmah nakon rođenja izražena u gramima. Rizničnim se definišu mala težina (ispod 2.500 grama), veoma mala težina (ispod 1.500 grama) i izuzetno mala težina (ispod 1.000 grama).

Dužina djeteta pri rođenju je prva dužina novorođenčeta izmjerena odmah nakon rođenja i izražena u centimetrima.

Gestaciona starost predstavlja trajanje trudnoće i izražena je u navršenim sedmicama trudnoće.

Stručnom pomoći kod rođenja smatra se pomoć doktora medicine ili diplomirane primalje/babice. Ukupan broj rođenih sa stručnom pomoći čine rođeni u „zdravstvenoj ustanovi“ i rođeni „na drugom mjestu sa stručnom pomoći“.

Explanation of some attributes

Data by **age** are expressed by completed years of age. Age is calculated using the data of birth of a person and the date of event. The age in the tables is shown by single years of age or by five-year age groups.

Regarding infant deaths the age is presented in hours, days and months.

When performing classification within marital status, only the legal **marital status** is taken into consideration.

Therefore, married persons are persons who were married in line to legal provisions of the Law on Family at the time of the occurrence. Divorced persons are persons which marriage has been legally nullified. Persons which marriage has ceased due to the death of the other spouse are considered as widowed, and persons who have never been married are considered single. For persons who lived in consensual union, their legal marital status is taken into account, independently of the union. According to the Constitution of Bosnia and Herzegovina citizens are guaranteed freedom to express their **ethnicity**. Data on ethnicity of mother and father (in case of childbirth) and the deceased is collected on the basis of statement of a person who reports the event of birth or death. In cases of marriage and divorce the data on ethnicity are given by the persons who are getting married or divorced.

Educational attainment (school completed) is defined as the highest level of completed education, i.e. regular school that a person completed or an equivalent substitute school by passing exams in a regular school or completing a course of a ridged education, by which, according to valid regulations, a respective school level is acquired.

Data on educational attainment are classified according to the following groups: without school, incomplete primary school, primary school, secondary school, high school and I (VI) grade faculty, faculties and academies of arts, master, doctorate and unknown.

By the attribute of **Activity** persons are classified into employed persons, unemployed persons, persons with their own income, dependents, persons who temporarily work or reside in foreign countries and unknown. The category "Persons with their own income" comprises all the persons which means of subsistence come from their regular income such as: pension (old-age, disability or family pensions), estate income (renting of apartment, house, land, shop etc.), or other personal income (disability, social relief, alimentation, scholarship etc.).

The category of "Dependants" consists of persons without their own means of subsistence or having insignificant means for life and are supported mostly by parents, cousins or other persons including legal entities.

Birth weight is the first weight of the newborn after birth, expressed in grams. Risk weight is defined as low (less than 2,500 grams), very low (less than 1,500 grams) and extremely low (less than 1,000 grams).

Birth length is the first length of the newborn after birth and expressed in centimeters.

Gestational age is the duration of child-bearing expressed in completed weeks.

Medical assistance at birth is the assistance provided by a medical doctor or a qualified midwife. The total data on births with medical assistance includes the number of children born „in a medical facility“ and those born

Za određivanje **reda rođenja djece** u statistici rođenih, u obzir se uzimaju sva djeca koju je majka rodila, bez obzira da li su rođena u braku ili van braka.

Prema obilježju "**Dijete je rođeno u braku, van braka** ili je nahoče" su razvrstana sva novorođena djeca. Dijetom rođenim u braku smatra se svako dijete koje je rođeno u braku zaključenom po odredbama Porodičnog zakona.

Uzrok smrti je ona bolest, bolesno stanje ili ozljeda koja za posljedicu ima smrt ili je pridonijela smrti, kao i okolnosti nesretnog slučaja ili nasilja koje su takve ozljede prouzrokovale. Uzroci smrti razvrstani su prema Međunarodnoj klasifikaciji bolesti, povreda i uzroka smrti - X revizija.

Brak je čin, ceremonija ili proces kojim se stvara zakonska veza muža i žene. Zakonitost unije uspostavlja se građanskim, vjerskim ili drugim sredstvima zavisno od toga kako ih definira zakon svake zemlje.

U statistici rođenja i razvedenih brakova **trajanje braka** je izvedeno obilježje koje se izražava u navršenim godinama trajanja zakonske bračne zajednice.

U statistici rođenja broj navršenih godina trajanja braka izvodi se od datuma zaključenja braka do datuma rođenja djeteta.

U statistici razvedenih brakova broj navršenih godina trajanja braka izvodi se od datuma zaključenja braka do datuma pravosnažnosti presude o razvodu braka.

U statistici razvedenih brakova "**kome su dodijeljena izdržavana djeca iz ovog braka**" (brak koji je razveden) uračunata su djeca razvedenih roditelja koja nemaju sopstvenih prihoda za svoje izdržavanje, bez obzira na to gdje se ta djeca nalaze i bez obzira na to da li tu djecu izdržavaju roditelji ili neko drugi. Ova djeca su grupisana prema tome kome su dodijeljena u sljedeće grupe: nema izdržavane djece, mužu, ženi, mužu i ženi, drugim osobama, ustanovi ili ostale kombinacije.

Objašnjenja osnovnih demografskih indikatora

Opća stopa nataliteta predstavlja odnos između broja živorođenih i procijenjenog broja stanovnika, na 1000 stanovnika sredinom godine.

Stopa mrtvorodenja definiše se kao broj mrtvorodenih na 1000 živorođenih u godini posmatranja.

Opća stopa mortaliteta predstavlja odnos između broja umrlih i procijenjenog broja stanovnika (na 1000 stanovnika) sredinom godine.

Stopa smrtnosti dojenčadi predstavlja broj umrle dojenčadi na 1000 živorođenih u godini posmatranja.

Prirodni priraštaj/prirast, odnosno prirodni pad stanovništva je razlika između broja živorođene djece i broja umrlih osoba u godini posmatranja.

Stopa prirodnog priraštaja predstavlja razliku između stope nataliteta i stope mortaliteta u godini posmatranja.

Prosječna starost majke predstavlja prosječne godine njene starosti prilikom rođenja djeteta.

Prosječna starost umrlih prema spolu predstavlja srednje godine starosti umrlih lica (aritmetička sredina).

„in some other place but with medical assistance“.

*In establishing a **birth order** for birth statistics all children born by the mother are taken into account, irrespective of whether they born as legitimate or illegitimate.*

*All live births and stillbirths have been classified according to the attribute "**Child was born as legitimate, illegitimate or fondling**". legitimate child is each child who was born within marriage contracted according to the Family law.*

Cause of death is considered to be a disease, condition or injury which resulted or contributed to death and circumstances of an accident or violence which produced such injuries. Causes of death are classified according to the Xth Revision of the International Classification of Diseases, Injuries and Causes of Death.

Marriage is the act, ceremony or process by which the legal relationship of husband and wife is constituted. The legality of the union may be established by civil, religious or other means as recognized by the laws of each country.

*In births and divorce statistics, **marriage duration** is a derived attribute expressed in completed years of duration of legal marriage.*

In births statistics, the number of completed years of marriage duration is derived from the date of marriage celebrated and date of child birth. In divorce statistics, the number of completed years of marriage duration is derived from the date of marriage celebrated and the date of divorce.

*In divorce statistics the "**The dependent children born in current marriage are assigned to**" (the marriage being divorced) means the children of divorced parents without own income for living regardless of where the children are or of whether children depend on their parents or someone else. Those children are classified according to the person they are given to, into the groups as follows: no dependent children, husband, wife, husband and wife, other persons, institution or other combinations.*

Explanation of the basic demographic indicators

The crude birth rate is the ratio of number of livebirths and estimated number of inhabitants (per 1000 of inhabitants) in the middle of year.

The rate of stillbirth is defined as the number of stillbirths per 1000 livebirths in the reference year.

The crude mortality rate is the ratio between the number of deaths and the estimated number of inhabitants (per 1000 inhabitants) in the middle of year.

Infant mortality rate is defined as the number of infant deaths per 1000 livebirths in the reference year.

Natural increase or fall is the difference (surplus or deficit) between the number of livebirths and the number of dead persons in the reference year.

The natural increase rate represents the difference between the rates of natality and mortality in the reference year.

Average age of mother represents the average age of mother at childbirth.

The mean age at death by sex is the mean age of the deceased (arithmetic mean).

Vitalni indeks definiše se kao odnos broja živorođenih prema broju umrlih (na 100 umrlih) u godini posmatranja.

Stopa nupcijaliteta predstavlja odnos broja zaključenih brakova i procijenjenog broja stanovnika (na 1000 stanovnika) u godini posmatranja.

Prosječna starost mladoženje i nevjeste predstavlja prosječne godine starosti prilikom zaključenja braka.

Stopa divorcijaliteta predstavlja odnos između broja razvedenih brakova i procijenjenog broja stanovnika (na 1000 stanovnika) u godini posmatranja.

Stopa razvedenih brakova na 1000 zaključenih brakova predstavlja odnos broja razvedenih i broja zaključenih brakova (na 1000 zaključenih brakova).

Stopa razvedenih brakova na 1000 stanovnika predstavlja odnos broja razvedenih brakova i procijenjenog broja stanovnika (na 1000 stanovnika).

Prosječna starost muža i žene predstavlja prosječne godine starosti prilikom razvoda braka.

Prosječna starost stanovništva prema spolu predstavlja srednje godine starosti njegovih članova (aritmetička sredina).

Saldo migracija stanovništva je razlika između broja doseljenog i broja odseljenog stanovništva posmatranog područja u posmatranom periodu.

Stopa neto migracija ili stopa migracionog salda predstavlja odnos salda migracija prema broju stanovnika (na 1000 stanovnika) posmatranog područja u posmatranom periodu.

The vital index is defined as the ratio between the number of livebirths and deaths (per 100 deaths) in the reference year.

Nuptiality rate represents the ratio between number of marriages and estimated number of inhabitants (per 1000 inhabitants) in a reference year.

Average ages of groom and bride represent average age at marriage.

Divorciality rate represents the ratio between number of divorces and estimated number of inhabitants (per 1000 inhabitants) in a reference year.

The rate of divorces per 1000 marriages represents the ratio between number of divorces and the number of marriages (per 1000 marriages).

The rate of divorces per 1000 inhabitants represents the ratio between number of divorces and the number of inhabitants (per 1000 inhabitants).

Average age of husband and wife represent average age at divorce.

The mean age of population by sex is the mean age of its members (arithmetic mean).

Net migration of population is the difference between number of immigrants and emigrants of the observed area in a given period of time.

The rate of net migration represents the ratio of net migration and the number of inhabitants (per 1000 inhabitants) of observed area in a given period of time.

ZNAKOVI

- ... ne raspolaze se podatkom
- nema pojave
- 0 izračunata vrijednost =0

SYMBOLS

- ... data not available
- no occurrence
- 0 calculated value=0

1.

**OSNOVNI PODACI
ZA FEDERACIJU BOSNE I HERCEGOVINE**

*BASIC DATA
FOR THE FEDERATION OF BOSNIA AND HERZEGOVINA*

1.1. BROJ KANTONA, GRADOVA, OPĆINA I NASELJENIH MJESTA U FEDERACIJI BOSNE I HERCEGOVINE, 2023

NUMBER OF CANTONS, CITIES, MUNICIPALITIES, AND SETTLEMENTS IN THE FEDERATION OF BOSNIA AND HERZEGOVINA, 2023

Teritorijalna jedinica	Broj ¹⁾ Number	Territorial unit
Kanton	10	Canton
JLS (općine i Gradovi)	79	Local self-government (municipalities and Cities)
Grad (status Grada)	21	City
Grad Sarajevo (općine: Centar Sarajevo, Novi Grad Sarajevo, Novo Sarajevo i Stari Grad Sarajevo) City Sarajevo (Municipalities: Centar Sarajevo, Novi Grad Sarajevo, Novo Sarajevo i Stari Grad Sarajevo)		
Naseljeno mjesto	3.330	Settlement
¹⁾ Stanje 31.12.2023. godine		As of 31 December 2023

1.2. OSNOVNI PODACI ZA FEDERACIJU BOSNE I HERCEGOVINE, POPIS STANOVNIŠTVA, DOMAĆINSTAVA I STANOVA U BOSNI I HERCEGOVINI 2013. GODINE, PO KANTONIMA

BASIC DATA FOR THE FEDERATION OF BOSNIA AND HERZEGOVINA, 2013 CENSUS OF POPULATION, HOUSEHOLDS AND DWELINGS IN BOSNIA AND HERZEGOVINA, BY CANTONS

	Federacija BiH Federation of BiH	Unsko-sanski kanton	Kanton Posavski	Tuzlanski kanton	Zeničko- dobojski kanton	Bosansko- podrinjski kanton
Broj stanovnika/Population	2.219.220	273.261	43.453	445.028	364.433	23.734
Muški/Males	1.087.993	135.304	21.805	217.388	180.780	11.617
Ženski/Females	1.131.227	137.957	21.648	227.640	183.653	12.117
Prosječna starost/The average age	38,5	36,6	40,3	38,4	37,7	41,2
Muški/Males	37,2	35,5	39,0	37,2	36,8	39,6
Ženski/Females	39,7	37,6	41,7	39,5	38,7	42,8
Broj ženskih na 100 muških stanovnika Females per 100 males	104,0	102,0	99,3	104,7	101,6	104,3
Broj domaćinstava/Households²⁾	715.739	78.267	13.313	150.607	121.156	8.670
Broj stanovnika na 1 domaćinstvo/kućanstvo Population per 1 household	3,1	3,5	3,3	3,0	3,0	2,7
Površina, cca km²/Area, cca km²	26.110,5	4125,0	324,6	2649,0	3344,1	504,6
Broj stanovnika na 1 km² Population per 1 km ²	85,0	66,2	133,9	168,0	109,0	47,0
	Srednjobosanski kanton	Hercegovačko- neretvanski kanton	Zapadno hercegovački kanton	Kanton Sarajevo	Kanton 10	
Broj stanovnika/Population	254.686	222.007	94.898	413.593	84.127	
Muški/Males	127.266	109.018	47.311	195.161	42.343	
Ženski/Females	127.420	112.989	47.587	218.432	41.784	
Prosječna starost/The average age	37,4	39,8	38,5	39,4	41,3	
Muški/Males	36,3	38,4	37,4	37,9	40,1	
Ženski/Females	38,5	41,1	39,7	40,9	42,6	
Broj ženskih na 100 muških stanovnika Females per 100 males	100,1	103,6	100,6	111,9	98,7	
Broj domaćinstava/Households²⁾	77.889	68.121	25.081	148.871	23.764	
Broj stanovnika na 1 domaćinstvo/kućanstvo Population per 1 household	3,3	3,3	3,8	2,8	3,5	
Površina, cca km²/Area, cca km²	3189,0	4401,0	1362,2	1276,9	4934,1	
Broj stanovnika na 1 km² Population per 1 km ²	79,9	50,4	69,7	323,9	17,1	

²⁾ Broj domaćinstava uključuje broj privatnih (individualnih) domaćinstava i broj domaćinstava beskućnika.

The number of households includes the number of private (individual) households and the number of households of homeless.

2.

**PROCIJENJENI BROJ STANOVNIKA
PREMA SPOLU, STANJE 30.06,
PO KANTONIMA, 2019 - 2023**

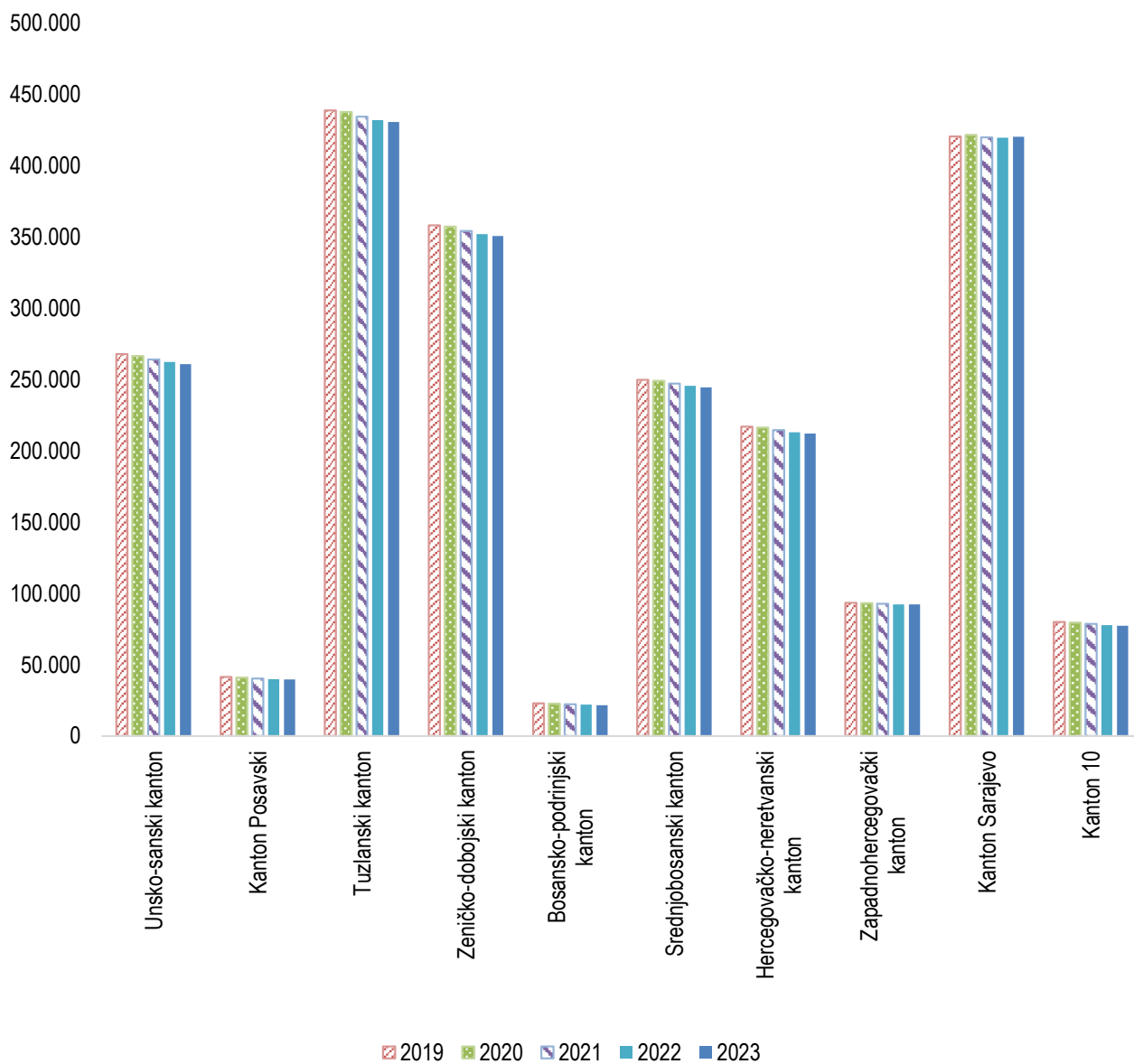
*POPULATION ESTIMATE BY SEX
AS ON JUNE 30, 2019 - 2023*

2.1. PROCIJENJENI BROJ STANOVNIKA PREMA SPOLU, STANJE 30.06, PO KANTONIMA, 2019 - 2023

POPULATION ESTIMATE BY SEX, AS ON JUNE 30, BY CANTONS, 2019 - 2023

Spol	2019	2020	2021	2022	2023	Sex
Federacija BiH						<i>Federation of BiH</i>
Ukupno	2.190.098	2.184.680	2.168.602	2.156.846	2.150.054	<i>Total</i>
muški	1.075.017	1.072.549	1.063.923	1.058.241	1.055.271	<i>males</i>
ženski	1.115.081	1.112.131	1.104.679	1.098.605	1.094.783	<i>females</i>
Unsko-sanski kanton						<i>Unsko-sanski kanton</i>
Ukupno	267.874	266.535	264.248	262.277	260.859	<i>Total</i>
muški	132.768	132.100	130.897	130.023	129.380	<i>males</i>
ženski	135.106	134.435	133.351	132.254	131.479	<i>females</i>
Kanton Posavski						<i>Kanton Posavski</i>
Ukupno	41.346	40.959	40.422	40.018	39.629	<i>Total</i>
muški	20.726	20.538	20.260	20.068	19.882	<i>males</i>
ženski	20.620	20.421	20.162	19.950	19.747	<i>females</i>
Tuzlanski kanton						<i>Tuzlanski kanton</i>
Ukupno	438.811	437.607	434.424	431.938	430.571	<i>Total</i>
muški	214.267	213.722	212.131	210.848	210.259	<i>males</i>
ženski	224.544	223.885	222.293	221.090	220.312	<i>females</i>
Zeničko-dobojski kanton						<i>Zeničko-dobojski kanton</i>
Ukupno	358.292	357.275	354.285	352.114	350.778	<i>Total</i>
muški	177.972	177.492	175.878	174.802	174.215	<i>males</i>
ženski	180.320	179.783	178.407	177.312	176.563	<i>females</i>
Bosansko-podrinjski kanton						<i>Bosansko-podrinjski kanton</i>
Ukupno	23.041	22.778	22.382	22.011	21.728	<i>Total</i>
muški	11.403	11.297	11.082	10.902	10.764	<i>males</i>
ženski	11.638	11.481	11.300	11.109	10.964	<i>females</i>
Srednjobosanski kanton						<i>Srednjobosanski kanton</i>
Ukupno	249.879	249.062	247.100	245.633	244.547	<i>Total</i>
muški	125.318	125.013	123.940	123.314	122.855	<i>males</i>
ženski	124.561	124.049	123.160	122.319	121.692	<i>females</i>
Hercegovačko-neretvanski kanton						<i>Hercegovačko-neretvanski kanton</i>
Ukupno	216.970	216.248	214.523	213.127	212.101	<i>Total</i>
muški	106.647	106.278	105.388	104.721	104.286	<i>males</i>
ženski	110.323	109.970	109.135	108.406	107.815	<i>females</i>
Zapadnohercegovački kanton						<i>Zapadnohercegovački kanton</i>
Ukupno	93.385	93.213	92.704	92.390	92.305	<i>Total</i>
muški	46.725	46.647	46.380	46.223	46.165	<i>males</i>
ženski	46.660	46.566	46.324	46.167	46.140	<i>females</i>
Kanton Sarajevo						<i>Kanton Sarajevo</i>
Ukupno	420.496	421.555	419.918	419.543	420.287	<i>Total</i>
muški	198.660	199.195	198.159	197.896	198.293	<i>males</i>
ženski	221.836	222.360	221.759	221.647	221.994	<i>females</i>
Kanton 10						<i>Kanton 10</i>
Ukupno	80.004	79.448	78.596	77.795	77.249	<i>Total</i>
muški	40.531	40.267	39.808	39.444	39.172	<i>males</i>
ženski	39.473	39.181	38.788	38.351	38.077	<i>females</i>

PROCIJENJENI BROJ STANOVNIKA ZA FEDERACIJU BiH, PO KANTONIMA, 2019-2023
ESTIMATED POPULATION FOR FEDERATION OF BiH, BY CANTONS, 2019-2023



3.

**PRIRODNO KRETANJE STANOVNIŠTVA I BRAKVI,
PROCJENA BROJA STANOVNIKA,
2019 - 2023**

*NATURAL CHANGES OF POPULATION AND MARRIAGES
POPULATION ESTIMATE,
2019 - 2023*

3.1. PROCIJENJENI BROJ STANOVNIKA, ROĐENI I UMRLI, BRAKOVI - ZAKLJUČENI I RAZVEDENI, 2019-2023

Godina Year	Broj stanovnika sredinom godine <i>Mid-year population</i>			Rođeni <i>Birth</i>			
	ukupno <i>total</i>	muški <i>males</i>	ženski <i>females</i>	Živorodeni <i>Livebirths</i>			Mrtvorodeni <i>Stillbirths</i>
				ukupno <i>total</i>	muški <i>males</i>	ženski <i>females</i>	
2019	2.190.098	1.075.017	1.115.081	18.019	9.342	8.677	69
2020	2.184.680	1.072.549	1.112.131	17.211	8.901	8.310	53
2021	2.168.602	1.063.923	1.104.679	16.873	8.621	8.252	66
2022	2.156.846	1.058.241	1.098.605	16.538	8.525	8.013	69
2023	2.150.054	1.055.271	1.094.783	16.174	8.588	7.586	53

3.2. STOPE NATALITETA, MRTVOROĐENJA, MORTALITETA, PRIRODNOG PRIRAŠTAJA, ZAKLJUČENIH I RAZVEDENIH BRAKOVA, VITALNI INDEKS, 2019-2023

Godina Year	Broj stanovnika sredinom godine <i>Mid-year population</i>			Stopa nataliteta <i>Crude birth rate</i>			Stopa mrtvorodenja <i>Rate of stillbirths</i>	Stopa mortaliteta <i>Crude death rate</i>
	ukupno <i>total</i>	muški <i>males</i>	ženski <i>females</i>	na 1000 stanovnika <i>per 1000 inhabitants</i>			na 1000 živorođenih <i>per 1000 livebirths</i>	na 1000 stanovnika <i>per 1000 inhabitants</i>
				ukupno <i>total</i>	muški <i>males</i>	ženski <i>females</i>	ukupno <i>total</i>	ukupno <i>total</i>
2019	2.190.098	1.075.017	1.115.081	8,2	8,7	7,8	3,8	10,1
2020	2.184.680	1.072.549	1.112.131	7,9	8,3	7,5	3,1	11,9
2021	2.168.602	1.063.923	1.104.679	7,8	8,1	7,5	3,9	13,4
2022	2.156.846	1.058.241	1.098.605	7,7	8,1	7,3	4,2	10,8
2023	2.150.054	1.055.271	1.094.783	7,5	8,1	6,9	3,3	9,5

ESTIMATED POPULATION, BIRTHS AND DEATHS, MARRIAGES AND DIVORCES, 2019-2023

Umri Deaths						Prirodni priraštaj Natural increase			Brakovi Marriages	
ukupno total	muški males	ženski females	Umrli dojenčad Infant deaths			ukupno total	muški males	ženski females	Zaključeni Marriages	Razvedeni Divorces
			ukupno total	muški males	ženski females					
22.024	11.140	10.884	167	89	78	-4.005	-1.798	-2.207	12.266	1.673
26.026	13.525	12.501	119	71	48	-8.815	-4.624	-4.191	10.224	1.460
29.086	14.853	14.233	99	56	43	-12.213	-6.232	-5.981	11.503	1.580
23.187	11.711	11.476	108	59	49	-6.649	-3.186	-3.463	11.038	1.703
20.361	10.246	10.115	109	62	47	-4.187	-1.658	-2.529	10.740	1.858

NATALITY, STILLBIRTH, MORTALITY, NATURAL INCREASE, NUPTIALITY AND DIVORCE RATES,
VITAL INDEX, 2019-2023

Stopa mortaliteta Crude death rate		Stopa smrtnosti dojenčadi Infant mortality rate	Stopa prirodnog priraštaja Natural increase rate			Stopa zaključenih brakova Nuptiality rate	Stopa razvedenih brakova Divorce rate	Stopa razvedenih brakova Divorce rate	Vitalni indeks (živorodeni / umri *100) Vital index (livebirths/deaths *100)
na 1000 stanovnika per 1000 inhabitants		na 1000 živorodjenih per 1000 livebirths	na 1000 stanovnika per 1000 inhabitants			na 1000 stanovnika per 1000 inhabitants	na 1000 stanovnika per 1000 inhabitants	na 1000 zaključenih per 1000 marriages	
muški males	ženski females	ukupno total	ukupno total	muški males	ženski females				
10,4	9,8	9,3	-1,8	-1,7	-2,0	5,6	0,8	136,4	81,8
12,6	11,2	6,9	-4,0	-4,3	-3,8	4,7	0,7	142,8	66,1
14,0	12,9	5,9	-5,6	-5,9	-5,4	5,3	0,7	137,4	58,0
11,1	10,4	6,5	-3,1	-3,0	-3,2	5,1	0,8	154,3	71,3
9,7	9,2	6,7	-1,9	-1,6	-2,3	5,0	0,9	173,0	79,4

3.4.

UMRLE OSOBE

DEATHS

3.3.1. ŽIVOROĐENII PREMA SPOLU, MJESTU POROĐAJA I STRUČNOJ POMOĆI PRI POROĐAJU, 2019-2023

LIVEBIRTHS BY SEX, PLACE OF BIRTH AND MEDICAL ASSISTANCE AT BIRTH, 2019-2023

	Ukupno Total	Muški Males	Ženski Females	Mjesto porođaja Birth of place		Stručna pomoć pri porođaju Medical assistance of birth	
				zdravstvena ustanova medical facility	drugo mjesto other place	sa stručnom pomoći with medical assistance	bez stručne pomoći no medical assistance
2019	18.019	9.342	8.677	18.000	19	18.010	9
2020	17.211	8.901	8.310	17.197	14	17.203	8
2021	16.873	8.621	8.252	16.854	19	16.865	8
2022	16.538	8.525	8.013	16.521	17	16.530	8
2023	16.174	8.588	7.586	16.158	16	16.167	7

3.3.2. ŽIVOROĐENII PREMA MJESECU ROĐENJA, DNEVNI PROSJEK, INDEKS DNEVNOG PROSJEKA, 2019-2023

LIVEBIRTHS BY MONTH, DAILY AVERAGE AND DAILY AVERAGE INDEX, 2019-2023

	Ukupno Total	Januar January	Februar February	Mart March	April April	Maj May	Juni June	Juli July	Avgust August	Septembar September	Oktober October	Novembar November	Decembar December
2019	18.019	1.604	1.315	1.422	1.448	1.478	1.419	1.673	1.566	1.657	1.529	1.384	1.524
2020	17.211	1.514	1.345	1.278	1.294	1.443	1.469	1.604	1.499	1.586	1.470	1.356	1.353
2021	16.873	1.356	1.344	1.424	1.332	1.342	1.394	1.473	1.429	1.591	1.485	1.331	1.372
2022	16.538	1.310	1.351	1.311	1.204	1.382	1.444	1.428	1.418	1.628	1.377	1.299	1.386
2023	16.174	1.372	1.305	1.260	1.304	1.297	1.284	1.482	1.517	1.442	1.385	1.306	1.220

DNEVNI PROSJEK

DAILY AVERAGE

2019	49	52	47	46	48	48	47	54	51	55	49	46	49
2020	47	49	46	41	43	47	49	52	48	53	47	45	44
2021	46	44	48	46	44	43	46	48	46	53	48	44	44
2022	42	42	48	42	40	45	48	46	46	54	44	43	45
2023	44	44	47	41	43	42	43	48	49	48	45	44	39

INDEKS DNEVNOG PROSJEKA

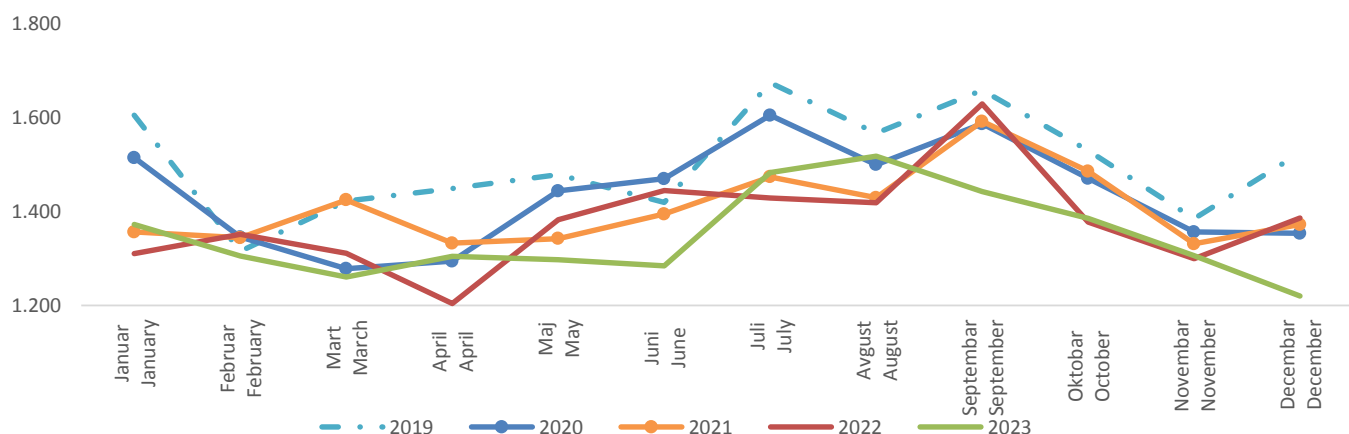
DAILY AVERAGE INDEX

2019	100	106	96	94	98	98	96	110	104	112	100	94	100
2020	100	104	98	87	91	100	104	111	102	113	100	96	94
2021	100	96	104	100	96	93	100	104	100	115	104	96	96
2022	100	100	114	100	95	107	114	110	110	129	105	102	107
2023	100	100	107	93	98	95	98	109	111	109	102	100	89

	Ukupno Total	Januar January	Februar February	Mart March	April April	Maj May	Juni June	Juli July	Avgust August	Septembar September	Oktober October	Novembar November	Decembar December
2019	18.019	1.604	1.315	1.422	1.448	1.478	1.419	1.673	1.566	1.657	1.529	1.384	1.524
2020	17.211	1.514	1.345	1.278	1.294	1.443	1.469	1.604	1.499	1.586	1.470	1.356	1.353
2021	16.873	1.356	1.344	1.424	1.332	1.342	1.394	1.473	1.429	1.591	1.485	1.331	1.372
2022	16.538	1.310	1.351	1.311	1.204	1.382	1.444	1.428	1.418	1.628	1.377	1.299	1.386
2023	16.174	1.372	1.305	1.260	1.304	1.297	1.284	1.482	1.517	1.442	1.385	1.306	1.220

ŽIVOROĐENII PREMA MJESECU ROĐENJA, 2019-2023

LIVEBIRTHS BY MONTH, 2019-2023



3.3.3. ŽIVOROĐENII PREMA STAROSTI MAJKE I SPOLU DJETETA, 2019-2023

LIVEBIRTHS BY AGE OF MOTHER AT CHILDBIRTH AND SEX OF CHILD, 2019-2023

	2019			2020			2021			2022			2023		
	Ukupno Total	Muški Males	Ženski Females	Ukupno Total	Muški Males	Ženski Females	Ukupno Total	Muški Males	Ženski Females	Ukupno Total	Muški Males	Ženski Females	Ukupno Total	Muški Males	Ženski Females
Ukupno Total	18.019	9.342	8.677	17.211	8.901	8.310	16.873	8.621	8.252	16.538	8.525	8.013	16.174	8.588	7.586
ispod 15 under 15	1	1	-	4	1	3	2	-	2	4	2	2	3	3	-
15-19	580	300	280	528	292	236	516	273	243	460	229	231	371	204	167
20-24	3.877	1.998	1.879	3.535	1.854	1.681	3.228	1.632	1.596	2.881	1.489	1.392	2.639	1.428	1.211
25-29	5.593	2.948	2.645	5.354	2.747	2.607	5.172	2.645	2.527	5.412	2.781	2.631	5.576	2.870	2.706
30-34	5.077	2.613	2.464	4.847	2.480	2.367	5.073	2.605	2.468	4.847	2.501	2.346	4.595	2.464	2.131
35-39	2.373	1.220	1.153	2.414	1.242	1.172	2.357	1.211	1.146	2.378	1.232	1.146	2.373	1.272	1.101
40-44	457	232	225	443	236	207	450	219	231	465	250	215	524	298	226
45-49	18	3	15	38	19	19	22	8	14	16	7	9	27	12	15
50 i više 50 and more	3	2	1	-	-	-	-	-	-	1	1	-	-	-	-
nepoznato unknown	40	25	15	48	30	18	53	28	25	74	33	41	66	37	29

3.3.4. ŽIVOROĐENII PREMA REDU ROĐENJA DJETETA, 2019-2023

LIVEBIRTHS BY ORDER CHILDBIRTH, 2019-2023

	Ukupno Total	Prvo First	Drugo Second	Treće Third	Četvrto Fourth	Peto Fifth	Šesto Sixth	Sedmo Seventh	Osmo Eighth	Deveto i više Ninth and more	Nepozna- to Unknown	Stopa maskuli- niteta Sex ratio
2019	18.019	8.412	6.734	2.147	467	135	59	18	9	14	24	107,7
2020	17.211	7.968	6.345	2.125	514	130	51	16	13	14	35	107,1
2021	16.873	7.701	6.195	2.167	517	147	72	18	12	9	35	104,5
2022	16.538	7.463	5.969	2.230	583	167	56	26	10	15	19	106,4
2023	16.174	7.048	5.882	2.266	637	194	67	32	13	12	23	113,2

3.3.5. PROSJEČNA STAROST MAJKE PREMA REDU ROĐENJA ŽIVOROĐENE DJECE, 2019-2023

AVERAGE AGE OF MOTHER BY BIRTH ORDER OF LIVEBIRTHS, 2019-2023

	Ukupno Total	Prvo First	Drugo Second	Treće Third	Četvrto Fourth	Peto i više Fifth and more
2019		28,8		26,8		29,7
2020		28,9		26,9		29,9
2021		29,0		27,1		29,9
2022		29,2		27,2		29,9
2023		29,3		27,3		30,1
						31,9
						32,0
						32,9
						33,2
						33,1
						33,3
						34,1
						34,5

3.3.6. ŽIVOROĐENII U BRAKU I VAN BRAKA, 2019-2023

LEGITIMATE AND ILLEGIMATE LIVEBIRTHS, 2019-2023

	Ukupno Total	Bračno legitimate	Vanbračno illegitimate	
			roditelji žive zajedno parents living together	roditelji ne žive zajedno parents do not live together
2019	18.019	16.616	1.101	302
2020	17.211	15.805	1.076	330
2021	16.873	15.508	1.066	299
2022	16.538	15.211	1.038	289
2023	16.174	15.043	889	242

3.3.7. MRTVOROĐENI PREMA SPOLU DJETETA, MJESTU POROĐAJA I MRTVOROĐENI NA 1000 ŽIVOROĐENIH, 2019-2023
STILLBIRTHS BY SEX, PLACE OF BIRTH AND RATES OF STILLBIRTH, 2019-2023

	Ukupno <i>Total</i>	Muški <i>Males</i>	Ženski <i>Females</i>	Mjesto porođaja <i>Place of birth</i>			Mrtvorodeni na 1000 živorođenih <i>Stillbirths per 1000 livebirths</i>
				porodilište/ rodilište, bolnica <i>hospital</i>	na drugom mjestu <i>in other place</i>		
					uz stručnu pomoć <i>with medical assistance</i>	bez stručne pomoći <i>no medical assistance</i>	
2019	69	36	33	69	-	-	3,8
2020	53	28	25	53	-	-	3,1
2021	66	28	38	65	-	1	3,9
2022	69	36	33	69	-	-	4,2
2023	53	21	32	53	-	-	3,3

3.3.8. MRTVOROĐENI PREMA STAROSTI MAJKE, 2019-2023
STILLBIRTHS BY AGE OF MOTHER AT CHILDBIRTH, 2019-2023

	Ukupno <i>Total</i>	ispod 20 <i>under 20</i>	20-24	25-29	30-34	35-39	40-44	45-49	Nepoznato <i>Unknown</i>
2019	69	2	11	18	23	14	1	-	-
2020	53	1	12	11	12	11	5	-	1
2021	66	1	14	15	14	17	5	-	-
2022	69	2	11	20	19	10	6	-	1
2023	53	3	10	15	17	6	2	-	-

3.3.9. MRTVOROĐENI PREMA REDU ROĐENJA, 2019-2023
STILLBIRTHS BY BIRTH ORDER, 2019-2023

	Ukupno <i>Total</i>	Prvo <i>First</i>	Drugo <i>Second</i>	Treće <i>Third</i>	Četvrto i više <i>Fourth and more</i>	Nepoznato <i>Unknown</i>
2019	69	65	2	-	1	1
2020	53	52	1	-	-	-
2021	66	65	1	-	-	-
2022	69	65	2	-	-	2
2023	53	52	1	-	-	-

3.4.

UMRLE OSOBE

DEATHS

3.4.1. UMRLI PREMA SPOLU, LIJEČENJU I MJESTU SMRTI, 2019-2023

DEATHS BY SEX, TREATMENT AND PLACE OF DEATH, 2019-2023

	Ukupno Total	Spol Sex		Liječenje Treatment			Mjesto smrti Place of death		
		muški males	ženski females	liječeni treated	nisu liječeni not treated	nepoznato unknown	u zdravstvenoj ustanovi in medical institution	ustanova za smještaj institution for accomm.	stan i drugo mjesto flat and other place
2019	22.024	11.140	10.884	19.004	1.484	1.536	9.888	1.389	10.747
2020	26.026	13.525	12.501	22.022	1.749	2.255	11.554	1.549	12.923
2021	29.086	14.853	14.233	24.748	1.721	2.617	15.102	1.446	12.538
2022	23.187	11.711	11.476	19.810	1.458	1.919	11.200	1.528	10.459
2023	20.361	10.246	10.115	17.841	1.148	1.372	9.643	1.564	9.154

3.4.2. UMRLI PREMA SPOLU I PREMA TOME KO JE UTVRDIO SMRT, 2019-2023

DEATHS BY SEX AND WHO APPOINTED DEATH, 2019-2023

	Ukupno Total	Spol Sex		Ko je utvrdio smrt Who appointed death			
		muški males	ženski females	mrtvozornik dr. medicine coroner- physician	obducent autopsist	dr. medicine physician	uzrok smrti neutvrđen cause of death unknown
2019	22.024	11.140	10.884	18.889	184	2.684	267
2020	26.026	13.525	12.501	22.410	131	3.288	197
2021	29.086	14.853	14.233	24.753	130	3.561	642
2022	23.187	11.711	11.476	19.627	125	3.131	304
2023	20.361	10.246	10.115	17.871	139	2.179	172

3.4.3. UMRLA DOJENČAD I STOPA SMRTNOSTI DOJENČADI, PO SPOLU, 2019-2023

INFANT DEATHS AND INFANT MORTALITY RATE BY SEX, 2019-2023

	Ukupno Total	Umrli dojenčad Infant deaths		Stopa smrtnosti dojenčadi na 1000 živorodenih Infant mortality rate per 1000 livebirths		
		muški males	ženski females	ukupno total	muški males	ženski females
2020	119	71	48	6,9	8,0	5,8
2021	99	56	43	5,9	6,5	5,2
2022	108	59	49	6,5	6,9	6,1
2023	109	62	47	6,7	7,2	6,2

3.4.4. UMRLI PREMA MJESECU SMRTI, DNEVNI PROSJEK I INDEKS DNEVNOG PROSJEKA, 2019-2023

DEATHS BY MONTH, DAILY AVERAGE AND DAILY AVERAGE INDEX, 2019-2023

UMRLI PREMA MJESECU SMRTI

DEATHS BY MONTH

	Ukupno <i>Total</i>	Januar <i>January</i>	Februar <i>February</i>	Mart <i>March</i>	April <i>April</i>	Maj <i>May</i>	Juni <i>June</i>	Juli <i>July</i>	Avgust <i>August</i>	Septembar <i>September</i>	Oktobar <i>October</i>	Novembar <i>November</i>	Decembar <i>December</i>
2019	22.024	2.406	1.845	2.047	1.843	1.754	1.783	1.779	1.722	1.538	1.836	1.688	1.783
2020	26.026	1.935	1.901	1.940	1.762	1.660	1.708	1.864	2.155	2.058	2.492	3.489	3.062
2021	29.086	2.439	2.014	3.593	3.638	2.226	1.788	1.758	1.827	2.253	2.415	2.505	2.630
2022	23.187	3.119	2.642	2.077	1.690	1.639	1.597	1.772	1.848	1.675	1.673	1.660	1.795
2023	20.361	2.125	1.773	1.888	1.681	1.693	1.612	1.655	1.612	1.454	1.741	1.540	1.587

DNEVNI PROSJEK

DAILY AVERAGE

	Ukupno <i>Total</i>	Januar <i>January</i>	Februar <i>February</i>	Mart <i>March</i>	April <i>April</i>	Maj <i>May</i>	Juni <i>June</i>	Juli <i>July</i>	Avgust <i>August</i>	Septembar <i>September</i>	Oktobar <i>October</i>	Novembar <i>November</i>	Decembar <i>December</i>
2019	60,3	77,6	65,9	66,0	61,4	56,6	59,4	57,4	55,5	51,3	59,2	56,3	57,5
2020	71,1	62,4	65,6	62,6	58,7	53,5	56,9	60,1	69,5	68,6	80,4	116,3	98,8
2021	79,7	78,7	71,9	115,9	121,3	71,8	59,6	56,7	58,9	75,1	77,9	83,5	84,8
2022	63,5	100,6	94,4	67,0	56,3	52,9	53,2	57,2	59,6	55,8	54,0	55,3	57,9
2023	55,8	68,5	63,3	60,9	56,0	54,6	53,7	53,4	52,0	48,5	56,2	51,3	51,2

INDEKS DNEVNOG PROSJEKA UMRLIH

DAILY AVERAGE INDEX

	Ukupno <i>Total</i>	Januar <i>January</i>	Februar <i>February</i>	Mart <i>March</i>	April <i>April</i>	Maj <i>May</i>	Juni <i>June</i>	Juli <i>July</i>	Avgust <i>August</i>	Septembar <i>September</i>	Oktobar <i>October</i>	Novembar <i>November</i>	Decembar <i>December</i>
2019	100,0	128,6	109,2	109,4	101,8	93,8	98,5	95,1	92,1	85,0	98,2	93,2	95,3
2020	100,0	87,8	92,2	88,0	82,6	75,3	80,1	84,6	97,8	96,5	113,0	163,6	138,9
2021	100,0	98,7	90,3	145,4	152,2	90,1	74,8	71,2	74,0	94,2	97,8	104,8	106,5
2022	100,0	158,4	148,5	105,5	88,7	83,2	83,8	90,0	93,8	87,9	85,0	87,1	91,1
2023	100,0	122,9	113,5	109,2	100,4	97,9	96,3	95,7	93,2	86,9	100,7	92,0	91,8

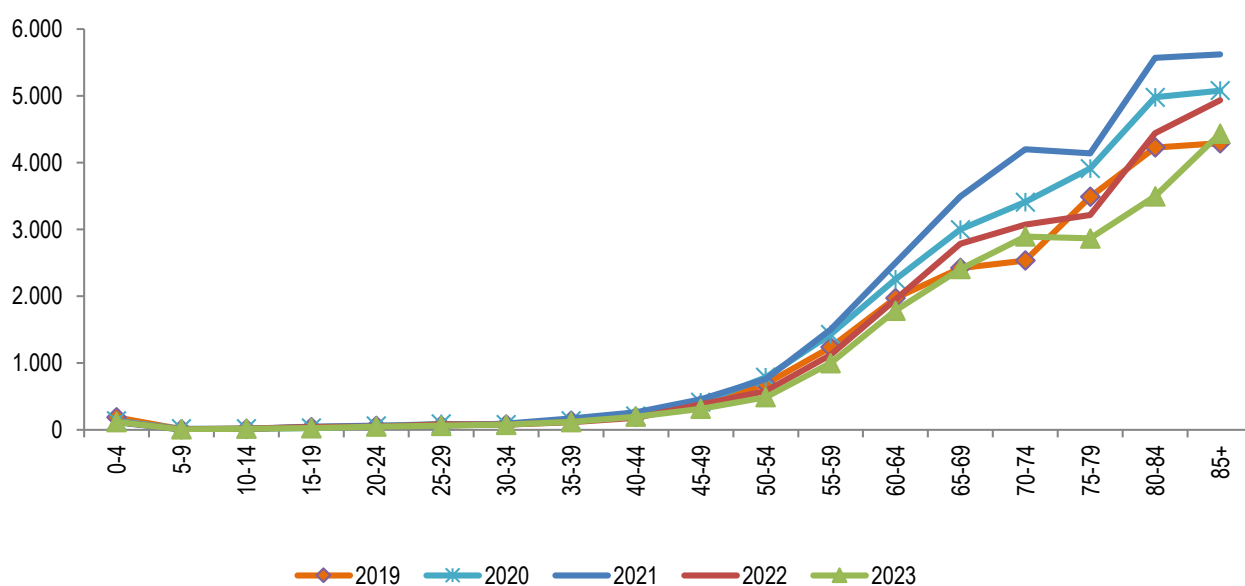
3.4.5. UMRLI PREMA STAROSTI I SPOLU, 2019-2023

DEATHS BY AGE AND SEX, 2019-2023

Starost Age	2019			2020			2021			2022			2023		
	ukupno total	muški males	ženski females	ukupno total	muški males	ženski females	ukupno total	muški males	ženski females	ukupno total	muški males	ženski females	ukupno total	muški males	ženski females
Ukupno Total	22.024	11.140	10.884	26.026	13.525	12.501	29.086	14.853	14.233	23.187	11.711	11.476	20.361	10.246	10.115
0-4	186	98	88	135	81	54	113	65	48	118	63	55	118	65	53
5-9	10	6	4	16	8	8	4	2	2	11	7	4	6	4	2
10-14	15	4	11	16	7	9	17	12	5	19	5	14	19	10	9
15-19	38	27	11	28	18	10	47	33	14	43	28	15	25	17	8
20-24	59	42	17	59	42	17	63	42	21	48	42	6	49	39	10
25-29	66	46	20	89	64	25	65	50	15	82	49	33	62	47	15
30-34	79	46	33	79	56	23	94	61	33	78	57	21	77	58	19
35-39	134	88	46	134	83	51	172	112	60	114	81	33	118	74	44
40-44	193	126	67	208	154	54	265	176	89	182	122	60	198	123	75
45-49	374	236	138	412	265	147	459	289	170	382	244	138	314	211	103
50-54	691	451	240	786	516	270	762	472	290	580	369	211	491	307	184
55-59	1.238	805	433	1.431	942	489	1.505	993	512	1.124	712	412	999	653	346
60-64	1.972	1.283	689	2.254	1.472	782	2.498	1.580	918	1.952	1.241	711	1.785	1.144	641
65-69	2.423	1.461	962	2.999	1.852	1.147	3.492	2.106	1.386	2.787	1.748	1.039	2.407	1.486	921
70-74	2.536	1.388	1.148	3.410	1.905	1.505	4.203	2.288	1.915	3.074	1.671	1.403	2.895	1.634	1.261
75-79	3.490	1.697	1.793	3.913	1.904	2.009	4.137	2.003	2.134	3.215	1.522	1.693	2.867	1.367	1.500
80-84	4.228	1.784	2.444	4.979	2.218	2.761	5.569	2.440	3.129	4.444	1.887	2.557	3.496	1.455	2.041
85+	4.292	1.552	2.740	5.078	1.938	3.140	5.621	2.129	3.492	4.934	1.863	3.071	4.435	1.552	2.883

UMRLI PO STAROSTI I SPOLU, 2019-2023

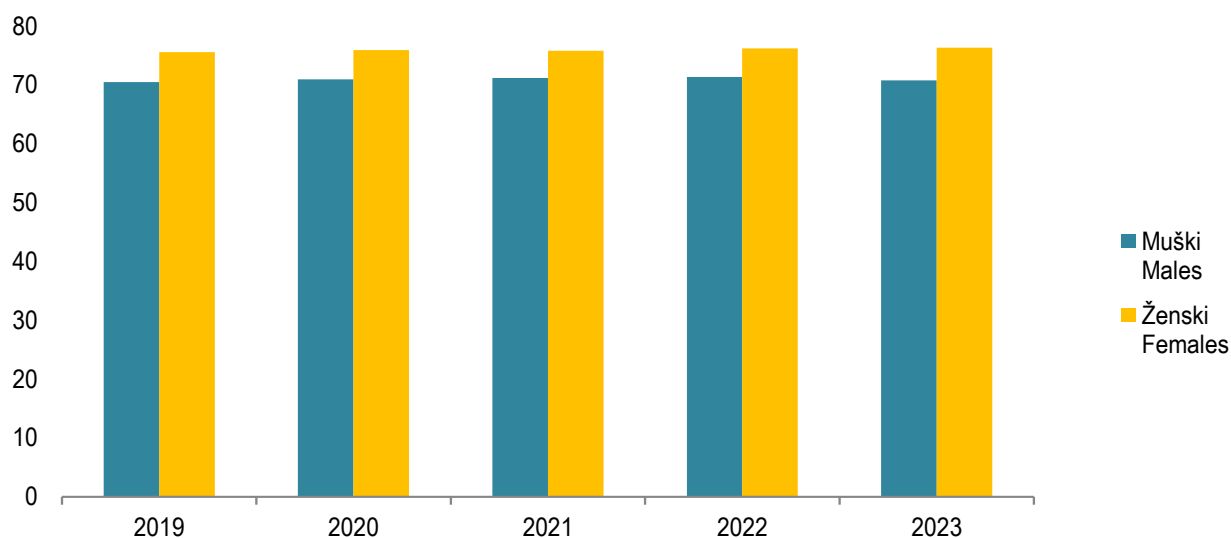
DEATHS BY AGE AND SEX, 2019-2023



3.4.6. PROSJEČNA STAROST UMRLIH PREMA SPOLU, 2019-2023
AVERAGE AGE OF DEATHS, 2019-2023

	Ukupno <i>Total</i>	Muški <i>Males</i>	Ženski <i>Females</i>
2019	73,0	70,5	75,6
2020	73,4	71,0	75,9
2021	73,5	71,2	75,8
2022	73,8	71,4	76,2
2023	73,6	70,8	76,4

PROSJEČNA STAROST UMRLIH, 2019-2023
AVERAGE AGE OF DEATHS, 2019-2023



3.4.7. UMRLI PREMA ETNIČKOJ PRIPADNOSTI, 2019-2023
DEATHS BY ETHNIC AFFILIATION, 2019-2023

	Ukupno <i>Total</i>	Bošnjaci <i>Bosniaks</i>	Hrvati <i>Croats</i>	Srbi <i>Serbs</i>	Ostali <i>Others</i>	Nisu se izjasnili <i>Not declared</i>	Regionalna pripadnost <i>Regional affiliation</i>	Nepoznato <i>Unknown</i>
2019	22.024	15.078	5.350	1.016	153	35	132	260
2020	26.026	18.232	6.080	1.065	202	39	122	286
2021	29.086	20.230	6.811	1.247	227	38	157	376
2022	23.187	16.000	5.559	975	169	59	120	305
2023	20.361	13.964	4.728	745	192	14	43	675

3.4.8. UMRLI PREMA UZROKU SMRTI I SPOLU, 2019-2023
DEATHS BY CAUSE OF DEATHS AND SEX, 2019-2023

Spol	2019	2020	2021	2022	2023	Sex
Ukupno	22.024	26.026	29.086	23.187	20.361	Total
muški	11.140	13.525	14.853	11.711	10.246	males
ženski	10.884	12.501	14.233	11.476	10.115	females
Određene infektivne i parazitarne bolesti (A00-B99)						<i>Infectious and parasitic diseases (A00-B99)</i>
Ukupno	213	229	215	266	243	Total
muški	95	122	112	132	127	males
ženski	118	107	103	134	116	females
Neoplazme (C00 - C97, D00-D48)						<i>Neoplasms (C00 - C97, D00-D48)</i>
Ukupno	4.868	4.856	4.676	4.538	4.580	Total
muški	2.732	2.731	2.628	2.539	2.532	males
ženski	2.136	2.125	2.048	1.999	2.048	females
organa i određeni poremećaji						<i>Diseases of the blood and blood-forming organs, disorders involving the immune mechanism (D50-D89)</i>
Ukupno	62	61	43	42	51	Total
muški	21	24	18	14	20	males
ženski	41	37	25	28	31	females
Endokrina i metabolička oboljenja sa poremećajima u ishrani (E00-E90)						<i>Endocrine, metabolic and nutritional diseases (E00-E90)</i>
Ukupno	1.282	1.323	1.320	1.064	1.215	Total
muški	525	514	512	425	462	males
ženski	757	809	808	639	753	females
Mentalni poremećaji i poremećaji ponašanja (F00-F99)						<i>Mental and behavioural disorders (F00-F99)</i>
Ukupno	153	174	162	188	235	Total
muški	74	74	85	78	91	males
ženski	79	100	77	110	144	females
Oboljenja nervnog sistema (G00-G99)						<i>Diseases of the nervous system (G00-G99)</i>
Ukupno	203	251	198	239	215	Total
muški	107	121	105	121	99	males
ženski	96	130	93	118	116	females
Oboljenja oka i adneks (H00-H59)						<i>Diseases of the eye and adnexa (H00-H59)</i>
Ukupno	2	4	1	-	-	Total
muški	-	3	1	-	-	males
ženski	2	1	-	-	-	females
Oboljenja uha i mastoidnog nastavka (H60-H95)						<i>Diseases of the ear and mastoid process (H60-H95)</i>
Ukupno	1	-	1	-	-	Total
muški	-	-	1	-	-	males
ženski	1	-	-	-	-	females
Oboljenja cirkulatornog sistema (I00-I99)						<i>Diseases of the circulatory system (I00-I99)</i>
Ukupno	10.560	11.605	11.320	10.449	9.415	Total
muški	4.976	5.466	5.229	4.879	4.448	males
ženski	5.584	6.139	6.091	5.570	4.967	females
Oboljenja respiratornog sistema (J00-J99)						<i>Diseases of the respiratory system (J00-J99)</i>
Ukupno	1.227	1.537	1.495	1.251	1.209	Total
muški	666	894	797	701	679	males
ženski	561	643	698	550	530	females
Oboljenja digestivnog trakta (K00-K93)						<i>Diseases of the digestive system (K00-K93)</i>
Ukupno	582	575	539	535	480	Total
muški	347	341	341	321	289	males
ženski	235	234	198	214	191	females
Oboljenja kože i potkožnog tkiva (L00-L99)						<i>Diseases of the skin and subcutaneous tissue (L00-L99)</i>
Ukupno	9	12	13	6	11	Total
muški	2	5	4	2	5	males
ženski	7	7	9	4	6	females

3.4.8. UMRLI PREMA UZROKU SMRTI I SPOLU, 2019-2023 (nastavak)
DEATHS BY CAUSE OF DEATHS AND SEX, 2019-2023 (continued)

Spol	2019	2020	2021	2022	2023	Sex
Oboljenja koštano-mišićnog sistema i vezivnog tkiva (M00-M99)						<i>Diseases of musculoskeletal system and connective tissue (M00-M99)</i>
Ukupno	39	26	20	23	33	Total
muški	10	6	12	5	9	males
ženski	29	20	8	18	24	females
Oboljenja genitourinarnog sistema (N00-N99)						<i>Diseases of the genitourinary system (N00-N99)</i>
Ukupno	368	363	352	375	392	Total
muški	194	194	183	180	191	males
ženski	174	169	169	195	201	females
Trudnoća, porođaj i purperijum (O00-O99)						<i>Pregnancy, childbirth and the puerperium (O00-O99)</i>
Ukupno	2	1	1	4	-	Total
muški	-	-	-	-	-	males
ženski	2	1	1	4	-	females
Određena stanja porijeklom perinatalnog perioda (P00-P96)						<i>Certain conditions originating in the perinatal period (P00-P96)</i>
Ukupno	111	78	70	71	70	Total
muški	58	45	43	39	40	males
ženski	53	33	27	32	30	females
Kongenitalne malformacije, deformacije i hromozomske abnormalnosti (Q00-Q99)						<i>Congenital malformations, deformations (Q00-Q99)</i>
Ukupno	26	28	24	21	18	Total
muški	11	19	13	6	14	males
ženski	15	9	11	15	4	females
Simptomi, znaci i nenormalni klinički nalazi i laboratorijski nalazi koji nisu drugdje klasificirani (R00-R99)						<i>Symptoms, signs and abnormal clinical and laboratory findings, not elsewhere classified (R00-R99)</i>
Ukupno	1.288	1.194	1.439	1.245	1.171	Total
muški	646	611	711	634	605	males
ženski	642	583	728	611	566	females
Povrede, trovanja i druge posljedice spoljašnjih uzroka (S00-T98)						<i>Injuries, poisonings and certain other consequences of external causes (S00-T98)</i>
Ukupno	448	443	465	372	389	Total
muški	330	337	365	287	302	males
ženski	118	106	100	85	87	females
Šifra za posebnu namjenu (U00-U99)						<i>Special purpose code (U00-U99)</i>
Ukupno	-	2.690	5.928	1.937	122	Total
muški	-	1.711	3.277	1.032	49	males
ženski	-	979	2.651	905	73	females
Faktori koji utiču na zdravstveno stanje i kontakt sa zdravstvenim uslugama (Z00-Z99)						<i>Factors influencing health status and contact with health services (Z00-Z99)</i>
Ukupno	10	11	9	5	6	Total
muški	7	7	7	3	4	males
ženski	3	4	2	2	2	females
Nepoznato						<i>Unknown</i>
Ukupno	570	565	795	556	506	Total
muški	339	300	409	313	280	males
ženski	231	265	386	243	226	females

3.4.9. UMRLA DOJENČAD PREMA UZROKU SMRTI I SPOLU, 2019-2023
 INFANT DEATHS BY CAUSE OF DEATHS AND SEX, 2019-2023

Spol	2019	2020	2021	2022	2023	Sex
Ukupno	167	119	99	108	109	Total
muški	89	71	56	59	62	males
ženski	78	48	43	49	47	females
Određene infektivne i parazitarne bolesti (A00-B99)						<i>Infectious and parasitic diseases (A00-B99)</i>
Ukupno	4	4	2	1	1	Total
muški	2	2	-	1	1	males
ženski	2	2	2	-	-	females
Neoplazme (C00 - C97, D00-D48)						<i>Neoplasms (C00 - C97, D00-D48)</i>
Ukupno	-	1	-	-	1	Total
muški	-	1	-	-	-	males
ženski	-	-	-	-	1	females
Bolesti krvi i krvotvornih organa i određeni poremećaji imunog sistema (D50-D89)						<i>Diseases of the blood and blood-forming organs, disorders involving the immune mechanism (D50-D89)</i>
Ukupno	-	-	1	-	-	Total
muški	-	-	-	-	-	males
ženski	-	-	1	-	-	females
Endokrina i metabolička oboljenja sa poremećajima u ishrani (E00-E90)						<i>Endocrine, metabolic and nutritional diseases (E00-E90)</i>
Ukupno	1	-	-	-	-	Total
muški	1	-	-	-	-	males
ženski	-	-	-	-	-	females
Oboljenja nervnog sistema (G00-G99)						<i>Diseases of the nervous system (G00-G99)</i>
Ukupno	4	1	-	-	2	Total
muški	2	-	-	-	-	males
ženski	2	1	-	-	2	females
Oboljenja cirkulatornog sistema (I00-I99)						<i>Diseases of the circulatory system (I00-I99)</i>
Ukupno	2	3	1	6	5	Total
muški	1	2	-	4	2	males
ženski	1	1	1	2	3	females
Oboljenja respiratornog sistema (J00-J99)						<i>Diseases of the respiratory system (J00-J99)</i>
Ukupno	8	4	1	-	2	Total
muški	5	1	1	-	2	males
ženski	3	3	-	-	-	females
Oboljenja digestivnog trakta (K00-K93)						<i>Diseases of the digestive system (K00-K93)</i>
Ukupno	-	1	-	-	1	Total
muški	-	1	-	-	-	males
ženski	-	-	-	-	1	females
Oboljenja koštano-mišićnog sistema i vezivnog tkiva (M00-M99)						<i>Diseases of musculoskeletal system and connective tissue (M00-M99)</i>
Ukupno	-	-	-	-	1	Total
muški	-	-	-	-	-	males
ženski	-	-	-	-	1	females
Oboljenja genitourinarnog sistema (N00-N99)						<i>Diseases of the genitourinary system (N00-N99)</i>
Ukupno	1	-	-	1	1	Total
muški	-	-	-	1	1	males
ženski	1	-	-	-	-	females

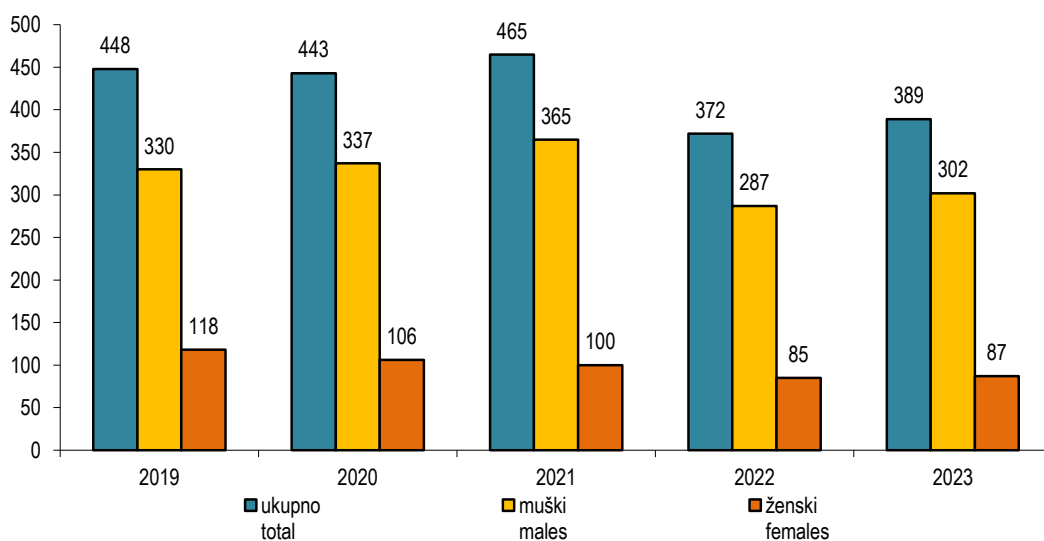
3.4.9. UMRLA DOJENCAD PREMA UZROKU SMRTI I SPOLU, 2019-2023 (nastavak)
 INFANT DEATHS BY CAUSE OF DEATHS AND SEX, 2019-2023 (continued)

Spol	2019	2020	2021	2022	2023	Sex
Određena stanja porijeklom perinatalnog perioda (P00-P96)						<i>Certain conditions originating in the perinatal period (P00-P96)</i>
Ukupno	110	78	70	71	70	Total
muški	57	45	43	39	40	males
ženski	53	33	27	32	30	females
Kongenitalne malformacije, deformacije i hromozomske abnormalnosti (Q00-Q99)						<i>Congenital malformations, deformations (Q00-Q99)</i>
Ukupno	16	17	12	13	10	Total
muški	7	12	7	4	6	males
ženski	9	5	5	9	4	females
Simptomi, znaci i nenormalni klinički nalazi i labo. nalazi koji nisu drugdje klasificirani (R00-R99)						<i>Symptoms, signs and abnormal clinical and laboratory findings, not elsewhere classified (R00-R99)</i>
Ukupno	13	7	7	8	9	Total
muški	8	5	3	4	6	males
ženski	5	2	4	4	3	females
Povrede, trovanja i druge posljedice spoljašnjih uzroka (S00-T98)						<i>Injuries, poisonings and certain other consequences of external causes (S00-T98)</i>
Ukupno	3	-	-	2	1	Total
muški	2	-	-	2	1	males
ženski	1	-	-	-	-	females
Nepoznato						<i>Unknown</i>
Ukupno	5	3	5	6	5	Total
muški	4	2	2	4	3	males
ženski	1	1	3	2	2	females

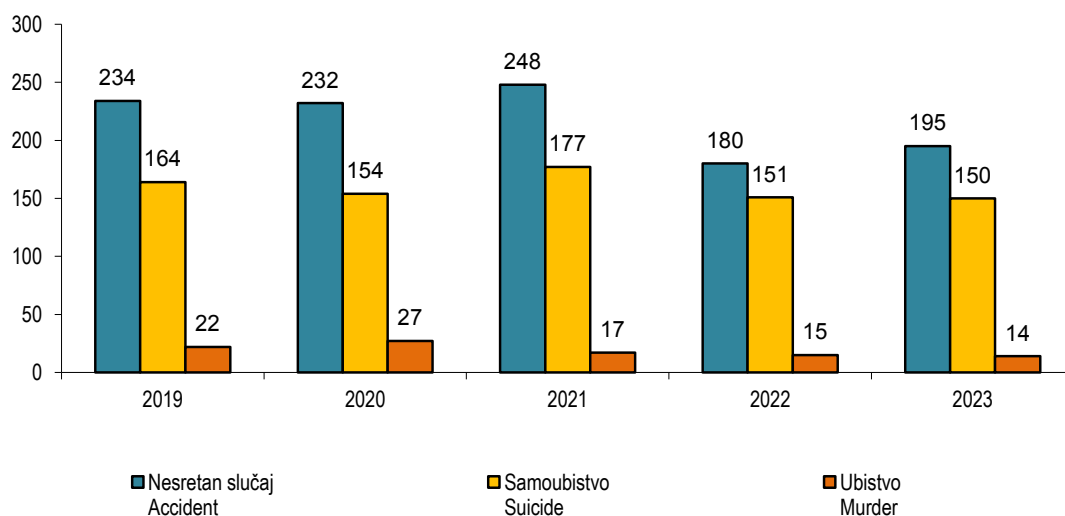
3.4.10. NASILNE SMRTI PREMA VRSTI NASILNE SMRTI I PREMA SPOLU, 2019-2023
VIOLENT DEATHS BY KIND OF VIOLENT DEATHS AND SEX, 2019-2023

	Ukupno Total			Nesretan slučaj Accident			Samoubistvo Suicide			Ubistvo Murder			Nepoznato Unknown		
	ukupno total	muški males	ženski females	ukupno total	muški males	ženski females	ukupno total	muški males	ženski females	ukupno total	muški males	ženski females	ukupno total	muški males	ženski females
2019	448	330	118	234	180	54	164	120	44	22	13	9	28	17	11
2020	443	337	106	232	172	60	154	121	33	27	21	6	30	23	7
2021	465	365	100	248	198	50	177	139	38	17	12	5	23	16	7
2022	372	287	85	180	143	37	151	120	31	15	6	9	26	18	8
2023	389	302	87	195	151	44	150	118	32	14	10	4	30	23	7

NASILNE SMRTI PREMA SPOLU, 2019-2023
VIOLENT DEATHS, BY SEX, 2019-2023



NASILNE SMRTI PREMA VRSTI, 2019-2023
VIOLENT DEATHS, BY TYPE, 2019-2023



3.5.

ZAKLJUČENI BRAKOVI

MARRIAGES

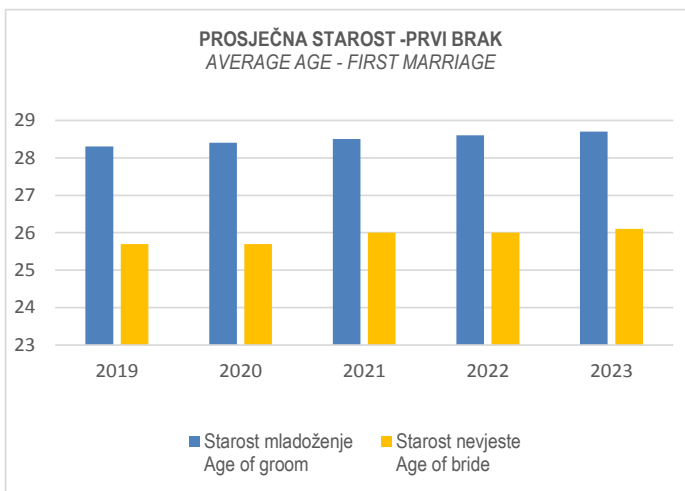
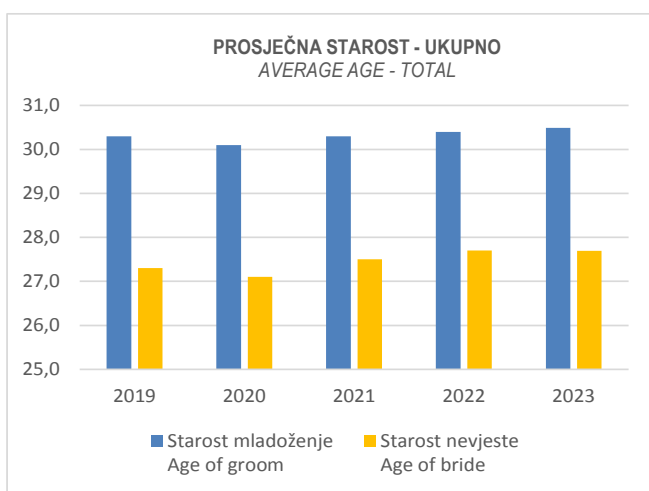
3.5.1. ZAKLJUČENI BRAKOV I PREMA STAROSTI MLADOŽENJE I NEVJESTE, 2019-2023

MARRIAGES BY AGE OF GROOM AND BRIDE, 2019/2023

Starost	2019	2020	2021	2022	2023	Age
Ukupno	12.266	10.224	11.503	11.038	10.740	<i>Total</i>
Mladoženja						
<i>Groom</i>						
ispod 20	124	101	94	88	108	<i>under 20</i>
20-24	2.914	2.527	2.620	2.198	2.157	20-24
25-29	4.206	3.480	4.028	4.194	4.116	25-29
30-34	2.587	2.066	2.416	2.253	2.086	30-34
35-39	1.070	922	1.072	1.033	983	35-39
40-44	506	438	503	500	503	40-44
45-49	276	240	245	253	273	45-49
50-54	187	150	189	173	198	50-54
55-59	152	118	121	145	138	55-59
60-64	93	82	91	92	70	60-64
65+	151	100	124	109	108	65+
Nevjesta						
<i>Bride</i>						
ispod 20	985	848	840	744	800	<i>under 20</i>
20-24	4.565	3.813	4.019	3.625	3.446	20-24
25-29	3.536	2.964	3.556	3.710	3.604	25-29
30-34	1.530	1.271	1.489	1.387	1.331	30-34
35-39	714	556	664	647	644	35-39
40-44	354	319	384	348	347	40-44
45-49	221	194	247	255	265	45-49
50-54	155	134	158	143	147	50-54
55-59	94	69	65	84	79	55-59
60-64	68	33	41	60	30	60-64
65+	44	23	40	35	47	65+

3.5.2. PROSJEČNA STAROST MLADOŽENJE I NEVJESTE PRI ZAKLJUČENJU BRAKA, UKUPNO I PRVI, 2019-2023
AVERAGE AGE OF GROOM AND BRIDE AT THE MOMENT OF MARRIAGE, TOTAL AND FIRST, 2019-2023

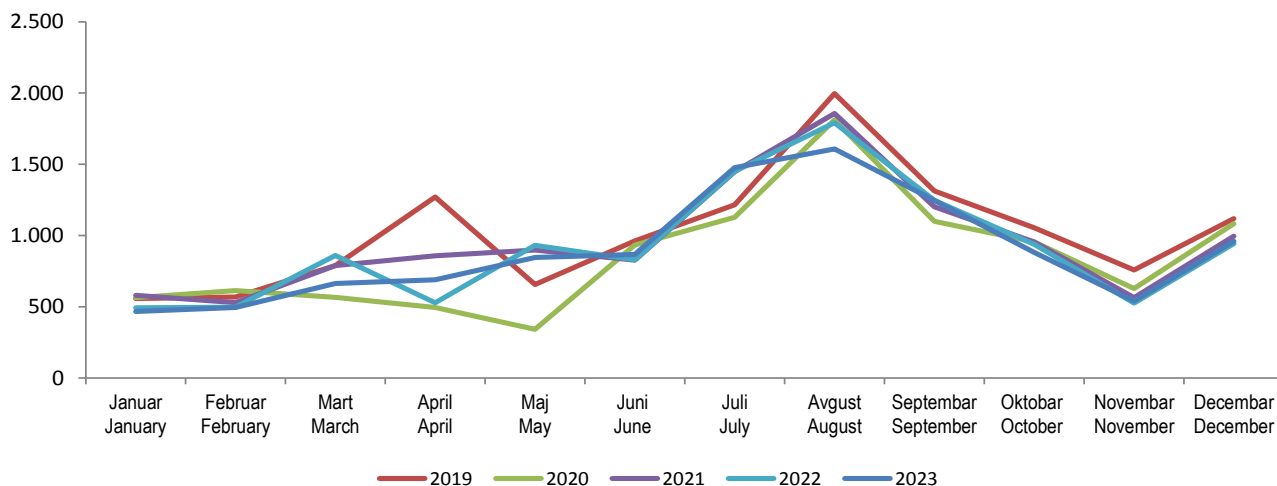
	Ukupno <i>Total</i>		Prvi brak <i>First</i>	
	Starost mladoženje <i>Age of groom</i>	Starost nevjeste <i>Age of bride</i>	Starost mladoženje <i>Age of groom</i>	Starost nevjeste <i>Age of bride</i>
2019	30,3	27,3	28,3	25,7
2020	30,1	27,1	28,4	25,7
2021	30,3	27,5	28,5	26,0
2022	30,4	27,7	28,6	26,0
2023	30,5	27,7	28,7	26,1



3.5.3. ZAKLJUČENI BRAKOVİ PREMA MJESECU ZAKLJUČENJA BRAKA, 2019-2023
MARRIAGES BY MONTH, 2019-2023

	Ukuono <i>Total</i>	Januar <i>January</i>	Februar <i>February</i>	Mart <i>March</i>	April <i>April</i>	Maj <i>May</i>	Juni <i>June</i>	Juli <i>July</i>	Avgust <i>August</i>	Septembar <i>September</i>	Oktobar <i>October</i>	Novembar <i>November</i>	Decembar <i>December</i>
2019	12.266	558	569	790	1.271	657	962	1.217	1.997	1.313	1.054	759	1.119
2020	10.224	564	614	566	496	342	934	1.129	1.812	1.101	955	628	1.083
2021	11.503	581	529	789	857	899	826	1.448	1.857	1.201	956	564	996
2022	11.038	493	497	861	528	931	829	1.452	1.792	1.247	938	526	944
2023	10.740	467	494	663	689	845	868	1.478	1.608	1.246	882	540	960

ZAKLJUČENI BRAKOVİ PREMA MJESECU ZAKLJUČENJA BRAKA, 2019-2023
MARRIAGES BY MONTH, 2019-2023



3.5.4. ZAKLJUČENI BRAKOVI PREMA REDU BRAKA I RANIJEM BRAČNOM STANJU MLADOŽENJE I NEVJESTE, 2019

Brak po redu mladoženje	Brak po redu nevjeste	Ukupno <i>Total</i>	Neoženjen <i>Single</i>		
			Neudata <i>Single</i>	Udovica <i>Widow</i>	Razvedena <i>Divorced</i>
Ukupno		12.266	10.264	38	493
Prvi		10.795	10.264	38	493
	Prvi	10.264	10.264	-	-
	Drugi	515	-	36	479
	Treći i više	16	-	2	14
Drugi		1.366	-	-	-
	Prvi	584	-	-	-
	Drugi	744	-	-	-
	Treći i više	38	-	-	-
Treći i više		105	-	-	-
	Prvi	29	-	-	-
	Drugi	59	-	-	-
	Treći i više	17	-	-	-

3.5.4. ZAKLJUČENI BRAKOVI PREMA REDU BRAKA I RANIJEM BRAČNOM STANJU MLADOŽENJE I NEVJESTE, 2020

Brak po redu mladoženje	Brak po redu nevjeste	Ukupno <i>Total</i>	Neoženjen <i>Single</i>		
			Neudata <i>Single</i>	Udovica <i>Widow</i>	Razvedena <i>Divorced</i>
Ukupno		10.224	8.629	32	453
Prvi		9.114	8.629	32	453
	Prvi	8.629	8.629	-	-
	Drugi	472	-	30	442
	Treći i više	13	-	2	11
Drugi		1.016	-	-	-
	Prvi	465	-	-	-
	Drugi	517	-	-	-
	Treći i više	34	-	-	-
Treći i više		94	-	-	-
	Prvi	29	-	-	-
	Drugi	52	-	-	-
	Treći i više	13	-	-	-

3.5.4. ZAKLJUČENI BRAKOVI PREMA REDU BRAKA I RANIJEM BRAČNOM STANJU MLADOŽENJE I NEVJESTE, 2021

Brak po redu mladoženje	Brak po redu nevjeste	Ukupno <i>Total</i>	Neoženjen <i>Single</i>		
			Neudata <i>Single</i>	Udovica <i>Widow</i>	Razvedena <i>Divorced</i>
Ukupno		11.503	9.580	29	589
Prvi		10.198	9.580	29	589
	Prvi	9.580	9.580	-	-
	Drugi	596	-	26	570
	Treći i više	22	-	3	19
Drugi		1.188	-	-	-
	Prvi	585	-	-	-
	Drugi	565	-	-	-
	Treći i više	38	-	-	-
Treći i više		117	-	-	-
	Prvi	38	-	-	-
	Drugi	57	-	-	-
	Treći i više	22	-	-	-

MARRIAGES BY ORDER OF MARRIAGE AND PRVIOUS MARITAL STATUIS OF GROOM AND BRIDE, 2019

Udovac Widower			Razveden Divorced			Order of marriage of bride	Order of marriage of groom
Neudata Single	Udovica Widow	Razvedena Divorced	Neudata Single	Udovica Widow	Razvedena Divorced		
42	29	94	571	64	671		Total
-	-	-	-	-	-		First
-	-	-	-	-	-		Second
-	-	-	-	-	-		Third and more
41	28	89	543	56	609		Second
41	-	-	543	-	-		First
-	28	84	-	51	581		Second
-	-	5	-	5	28		Third and more
1	1	5	28	8	62		Third and more
1	-	-	28	-	-		First
-	1	2	-	8	48		Second
-	-	3	-	-	14		Third and more

MARRIAGES BY ORDER OF MARRIAGE AND PRVIOUS MARITAL STATUIS OF GROOM AND BRIDE, 2020

Udovac Widower			Razveden Divorced			Order of marriage of bride	Order of marriage of groom
Neudata Single	Udovica Widow	Razvedena Divorced	Neudata Single	Udovica Widow	Razvedena Divorced		
35	25	61	459	39	491		Total
-	-	-	-	-	-		First
-	-	-	-	-	-		Second
-	-	-	-	-	-		Third and more
31	23	57	434	33	438		Second
31	-	-	434	-	-		First
-	21	55	-	27	414		Second
-	2	2	-	6	24		Third and more
4	2	4	25	6	53		Third and more
4	-	-	25	-	-		First
-	2	2	-	6	42		Second
-	-	2	-	-	11		Third and more

MARRIAGES BY ORDER OF MARRIAGE AND PRVIOUS MARITAL STATUIS OF GROOM AND BRIDE, 2021

Udovac Widower			Razveden Divorced			Order of marriage of bride	Order of marriage of groom
Neudata Single	Udovica Widow	Razvedena Divorced	Neudata Single	Udovica Widow	Razvedena Divorced		
31	35	69	592	33	545		Total
-	-	-	-	-	-		First
-	-	-	-	-	-		Second
-	-	-	-	-	-		Third and more
29	32	64	556	29	478		Second
29	-	-	556	-	-		First
-	30	56	-	26	453		Second
-	2	8	-	3	25		Third and more
2	3	5	36	4	67		Third and more
2	-	-	36	-	-		First
-	2	4	-	4	47		Second
-	1	1	-	-	20		Third and more

3.5.4. ZAKLJUČENI BRAKOVI PREMA REDU BRAKA I RANIJEM BRAČNOM STANJU MLADOŽENJE I NEVJESTE, 2022

Brak po redu mladoženje	Brak po redu nevjeste	Ukupno <i>Total</i>	Neoženjen <i>Single</i>		
			Neudata <i>Single</i>	Udovica <i>Widow</i>	Razvedena <i>Divorced</i>
Ukupno		11.038	9.187	25	551
Prvi		9.763	9.187	25	551
	Prvi	9.187	9.187	-	-
	Drugi	556	-	23	533
	Treći i više	20	-	2	18
Drugi		1.173	-	-	-
	Prvi	512	-	-	-
	Drugi	616	-	-	-
	Treći i više	45	-	-	-
Treći i više		102	-	-	-
	Prvi	21	-	-	-
	Drugi	62	-	-	-
	Treći i više	19	-	-	-

3.5.4. ZAKLJUČENI BRAKOVI PREMA REDU BRAKA I RANIJEM BRAČNOM STANJU MLADOŽENJE I NEVJESTE, 2023

Brak po redu mladoženje	Brak po redu nevjeste	Ukupno <i>Total</i>	Neoženjen <i>Single</i>		
			Neudata <i>Single</i>	Udovica <i>Widow</i>	Razvedena <i>Divorced</i>
Ukupno		10.740	8.916	44	545
Prvi		9.505	8.916	44	545
	Prvi	8.916	8.916	-	-
	Drugi	566	-	42	524
	Treći i više	23	-	2	21
Drugi		1.142	-	-	-
	Prvi	529	-	-	-
	Drugi	575	-	-	-
	Treći i više	38	-	-	-
Treći i više		93	-	-	-
	Prvi	24	-	-	-
	Drugi	50	-	-	-
	Treći i više	19	-	-	-

MARRIAGES BY ORDER OF MARRIAGE AND PRVIOUS MARITAL STATUIS OF GROOM AND BRIDE, 2022

Udovac Widower			Razveden Divorced			Order of marriage of bride	Order of marriage of groom
Neudata Single	Udovica Widow	Razvedena Divorced	Neudata Single	Udovica Widow	Razvedena Divorced		
33	27	67	500	50	598		Total
-	-	-	-	-	-		First
-	-	-	-	-	-	First	
-	-	-	-	-	-	Second	
-	-	-	-	-	-	Third and more	
30	23	58	482	43	537		Second
30	-	-	482	-	-	First	
-	21	52	-	41	502	Second	
-	2	6	-	2	35	Third and more	
3	4	9	18	7	61		Third and more
3	-	-	18	-	-	First	
-	4	8	-	7	43	Second	
-	-	1	-	-	18	Third and more	

MARRIAGES BY ORDER OF MARRIAGE AND PRVIOUS MARITAL STATUIS OF GROOM AND BRIDE, 2023

Udovac Widower			Razveden Divorced			Order of marriage of bride	Order of marriage of groom
Neudata Single	Udovica Widow	Razvedena Divorced	Neudata Single	Udovica Widow	Razvedena Divorced		
27	26	67	526	45	544		Total
-	-	-	-	-	-		First
-	-	-	-	-	-	First	
-	-	-	-	-	-	Second	
-	-	-	-	-	-	Third and more	
25	25	64	504	40	484		Second
25	-	-	504	-	-	First	
-	23	54	-	39	459	Second	
-	2	10	-	1	25	Third and more	
2	1	3	22	5	60		Third and more
2	-	-	22	-	-	First	
-	-	2	-	5	43	Second	
-	1	1	-	-	17	Third and more	

3.5.5. ZAKLJUČENI BRAKOV I PREMA ETNIČKOJ PRIPADNOSTI NEVJESTE I MLADOŽENJE, 2019
MARRIAGES BY BRIDE AND GROOM ETHNIC AFFILIATION, 2019

Etnička pripadnost nevjeste <i>Bride ethnic affiliation</i>	Etnička pripadnost mladoženje <i>Groom ethnic affiliation</i>							
	Ukupno <i>Total</i>	Bošnjaci <i>Bosniaks</i>	Hrvati <i>Croats</i>	Srbi <i>Serbs</i>	Ostali <i>Others</i>	Nisu se izjasnili <i>Not declared</i>	Regionalna pripadnost <i>Regional</i>	Nepoznato <i>Unknown</i>
Ukupno <i>Total</i>	12.266	9.872	1.675	88	144	27	79	381
Bošnjakinje <i>Bosniaks</i>	9.699	9.516	84	14	39	5	17	24
Hrvatice <i>Croats</i>	1.703	129	1.542	15	4	6	5	2
Srpkinje <i>Serbs</i>	152	62	31	54	1	-	1	3
Ostale <i>Others</i>	180	67	9	2	93	-	3	6
Nisu se izjasnile <i>Not declared</i>	41	20	4	-	1	15	-	1
Regionalna pripadnost <i>Regional affiliation</i>	74	17	1	2	2	1	50	1
Nepoznato <i>Unknown</i>	417	61	4	1	4	-	3	344

3.5.5. ZAKLJUČENI BRAKOV I PREMA ETNIČKOJ PRIPADNOSTI NEVJESTE I MLADOŽENJE, 2020
MARRIAGES BY BRIDE AND GROOM ETHNIC AFFILIATION, 2020

Etnička pripadnost nevjeste <i>Bride ethnic affiliation</i>	Etnička pripadnost mladoženje <i>Groom ethnic affiliation</i>							
	Ukupno <i>Total</i>	Bošnjaci <i>Bosniaks</i>	Hrvati <i>Croats</i>	Srbi <i>Serbs</i>	Ostali <i>Others</i>	Nisu se izjasnili <i>Not declared</i>	Regionalna pripadnost <i>Regional affiliation</i>	Nepoznato <i>Unknown</i>
Ukupno <i>Total</i>	10.224	8.411	1.312	37	106	41	49	268
Bošnjakinje <i>Bosniaks</i>	8.301	8.181	50	13	28	10	13	6
Hrvatice <i>Croats</i>	1.331	87	1.229	6	5	2	1	1
Srpkinje <i>Serbs</i>	70	35	15	15	-	-	2	3
Ostale <i>Others</i>	138	46	7	2	69	2	2	10
Nisu se izjasnile <i>Not declared</i>	57	21	8	1	1	26	-	-
Regionalna pripadnost <i>Regional affiliation</i>	45	12	2	-	1	1	29	-
Nepoznato <i>Unknown</i>	282	29	1	-	2	-	2	248

3.5.5. ZAKLJUČENI BRAKOV I PREMA ETNIČKOJ PRIPADNOSTI NEVJESTE I MLADOŽENJE, 2021
MARRIAGES BY BRIDE AND GROOM ETHNIC AFFILIATION, 2021

Etnička pripadnost nevjeste <i>Bride ethnic affiliation</i>	Etnička pripadnost mladoženje <i>Groom ethnic affiliation</i>							
	Ukupno <i>Total</i>	Bošnjaci <i>Bosniaks</i>	Hrvati <i>Croats</i>	Srbi <i>Serbs</i>	Ostali <i>Others</i>	Nisu se izjasnili <i>Not declared</i>	Regionalna pripadnost	Nepoznato <i>Unknown</i>
Ukupno <i>Total</i>	11.503	9.205	1.629	86	140	33	102	308
Bošnjakinje <i>Bosniaks</i>	9.052	8.868	93	19	24	6	28	14
Hrvatice <i>Croats</i>	1.653	139	1.485	15	5	1	4	4
Srpkinje <i>Serbs</i>	120	36	29	51	1	-	1	2
Ostale <i>Others</i>	191	68	10	-	103	-	3	7
Nisu se izjasnile <i>Not declared</i>	50	17	3	1	1	26	1	1
Regionalna pripadnost <i>Regional affiliation</i>	84	20	1	-	3	-	60	-
Nepoznato <i>Unknown</i>	353	57	8	-	3	-	5	280

3.5.5. ZAKLJUČENI BRAKOV I PREMA ETNIČKOJ PRIPADNOSTI NEVJESTE I MLADOŽENJE, 2022
MARRIAGES BY BRIDE AND GROOM ETHNIC AFFILIATION, 2022

Etnička pripadnost nevjeste <i>Bride ethnic affiliation</i>	Etnička pripadnost mladoženje <i>Groom ethnic affiliation</i>							
	Ukupno <i>Total</i>	Bošnjaci <i>Bosniaks</i>	Hrvati <i>Croats</i>	Srbi <i>Serbs</i>	Ostali <i>Others</i>	Nisu se izjasnili <i>Not declared</i>	Regionalna pripadnost	Nepoznato <i>Unknown</i>
Ukupno <i>Total</i>	11.038	8.815	1.566	53	142	46	87	329
Bošnjakinje <i>Bosniaks</i>	8.660	8.492	78	16	33	9	20	12
Hrvatice <i>Croats</i>	1.571	94	1.448	13	4	2	6	4
Srpkinje <i>Serbs</i>	99	50	21	21	1	2	2	2
Ostale <i>Others</i>	209	84	10	-	94	2	7	12
Nisu se izjasnile <i>Not declared</i>	75	35	5	2	1	30	1	1
Regionalna pripadnost <i>Regional affiliation</i>	70	10	3	-	4	-	49	4
Nepoznato <i>Unknown</i>	354	50	1	1	5	1	2	294

3.5.5. ZAKLJUČENI BRAKOVI PREMA ETNIČKOJ PRIPADNOSTI NEVJESTE I MLADOŽENJE, 2023
MARRIAGES BY BRIDE AND GROOM ETHNIC AFFILIATION, 2023

Etnička pripadnost nevjeste <i>Bride ethnic affiliation</i>	Etnička pripadnost mladoženje <i>Groom ethnic affiliation</i>							
	Ukupno <i>Total</i>	Bošnjaci <i>Bosniaks</i>	Hrvati <i>Croats</i>	Srbi <i>Serbs</i>	Ostali <i>Others</i>	Nisu se izjasnili <i>Not declared</i>	Regionalna pripadnost <i>Regional</i>	Nepoznato <i>Unknown</i>
Ukupno <i>Total</i>	10.740	8.681	1.552	36	93	7	40	331
Bošnjakinje <i>Bosniaks</i>	8.548	8.395	73	10	28	4	13	25
Hrvatice <i>Croats</i>	1.546	85	1.450	6	3	-	1	1
Srpkinje <i>Serbs</i>	97	61	13	18	2	-	1	2
Ostale <i>Others</i>	124	52	8	2	57	-	2	3
Nisu se izjasnile <i>Not declared</i>	36	30	3	-	-	3	-	-
Regionalna pripadnost <i>Regional affiliation</i>	26	4	-	-	-	-	22	-
Nepoznato <i>Unknown</i>	363	54	5	-	3	-	1	300

3.6.

RAZVEDENI BRAKOVI

DIVORCES

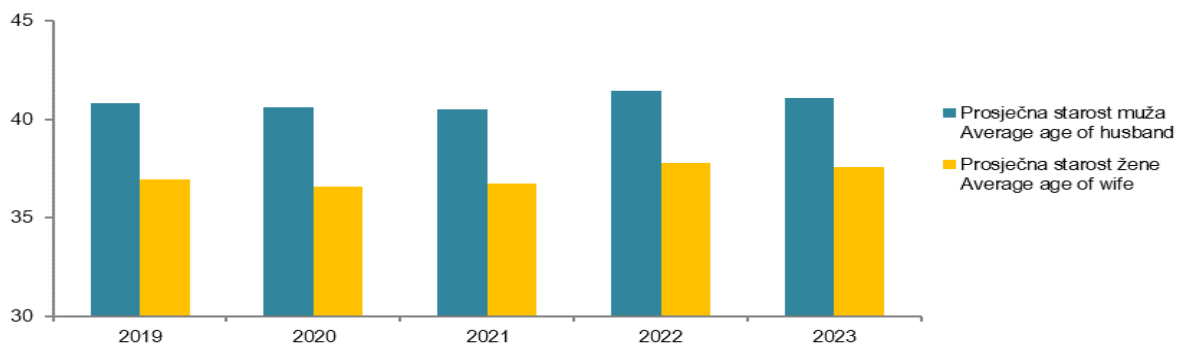
3.6.1. RAZVEDENI BRAKOV I PREMA STAROSTI MUŽA I ŽENE, 2019-2023
DIVORCES BY AGE OF HUSBAND AND WIFE, 2019-2023

Starost	2019	2020	2021	2022	2023	Age
Ukupno	1.673	1.460	1.580	1.703	1.858	<i>Total</i>
		Muž				
		<i>Husband</i>				
ispod 20	1	1	-	1	-	<i>Under 20</i>
20-24	75	66	83	66	81	<i>20-24</i>
25-29	188	167	200	183	201	<i>25-29</i>
30-34	317	262	269	261	331	<i>30-34</i>
35-39	305	263	255	325	315	<i>35-39</i>
40-49	415	400	431	480	516	<i>40-49</i>
50-59	233	202	234	261	276	<i>50-59</i>
60 +	139	99	108	126	138	<i>60 +</i>
Nepoznato	-	-	-	-	-	<i>Unknown</i>
		Žena				
		<i>Wife</i>				
ispod 20	16	8	8	11	10	<i>Under 20</i>
20-24	199	179	181	166	173	<i>20-24</i>
25-29	287	226	274	257	314	<i>25-29</i>
30-34	304	256	293	314	309	<i>30-34</i>
35-39	249	285	244	291	324	<i>35-39</i>
40-49	371	327	379	405	478	<i>40-49</i>
50-59	179	135	153	188	165	<i>50-59</i>
60 +	68	44	48	71	85	<i>60 +</i>
Nepoznato	-	-	-	-	-	<i>Unknown</i>

3.6.2. PROSJEČNA STAROST MUŽA I ŽENE PRILIKOM RAZVODA BRAKA, 2019-2023
AVERAGE AGE OF HUSBAND AND WIFE AT DIVORCE, 2019-2023

	2019	2020	2021	2022	2023	
Prosječna starost muža	40,8	40,6	40,5	41,4	41,1	<i>Average age of husband</i>
Prosječna starost žene	36,9	36,6	36,7	37,8	37,6	<i>Average age of wife</i>

PROSJEČNA STAROST MUŽA I ŽENE PRILIKOM RAZVODA BRAKA, 2019-2023
AVERAGE AGE OF HUSBAND AND WIFE AT DIVORCE, 2019-2023



3.6.3. RAZVEDENI BRAKOV I PREMA MJESECU RAZVODA, 2019-2023

DIVORCES BY MONTH, 2019-2023

	Ukupno <i>Total</i>	Januar <i>January</i>	Februar <i>February</i>	Mart <i>March</i>	April <i>April</i>	Maj <i>May</i>	Juni <i>June</i>	Juli <i>July</i>	August <i>August</i>	Septembar <i>September</i>	Oktobar <i>October</i>	Novembar <i>November</i>	Decembar <i>December</i>
2019	1.673	131	129	164	160	169	136	139	123	109	180	108	125
2020	1.460	152	127	149	69	42	127	149	131	121	136	133	124
2021	1.580	128	133	160	143	142	140	122	97	115	135	149	116
2022	1.703	149	151	162	174	166	126	108	109	105	141	164	148
2023	1.858	164	171	204	151	189	162	145	108	105	142	166	151

3.6.4. RAZVEDENI BRAKOV I PREMA TRAJANJU BRAKA I PROSJEČNO TRAJANJE BRAKA, 2019-2023

DIVORCES BY DURATION OF MARRIAGE AND AVERAGE DURATION OF MARRIAGE, 2019-2023

Trajanje braka	2019	2020	2021	2022	2023	<i>Duration of marriage</i>
Ukupno	1.673	1.460	1.580	1.703	1.858	<i>Total</i>
Ispod 1 godine	101	60	72	92	92	<i>Under 1 year</i>
1-2	249	218	259	234	268	<i>1-2</i>
3-4	190	165	207	189	235	<i>3-4</i>
5 +	1.133	1.017	1.042	1.188	1.263	<i>5 +</i>
Prosječno trajanje braka	11,4	11,7	11,1	12,0	11,6	<i>Average duration of marriage</i>

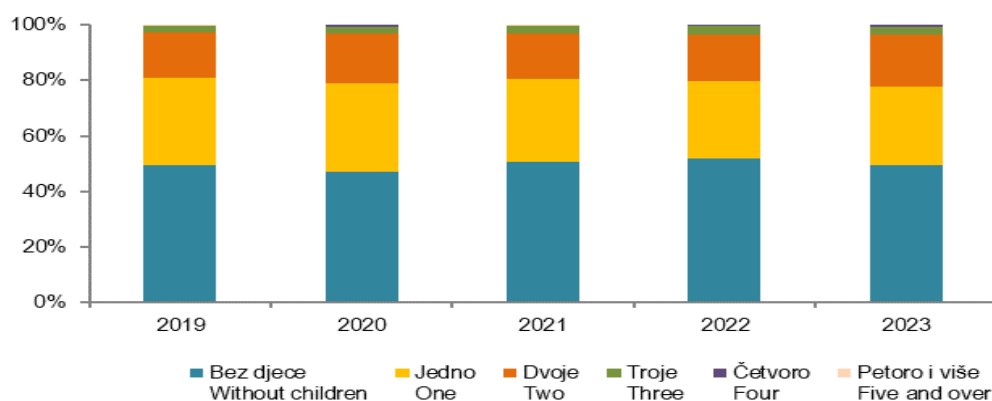
3.6.5. RAZVEDENI BRAKOV I PREMA BROJU IZDRŽAVANE / UZDRŽAVANE DJECE, 2019-2023

DIVORCES BY NUMBER OF DEPENDENT CHILDREN, 2019-2023

Broj izdržavane/ uzdržavane djece	2019	2020	2021	2022	2023	<i>Number of dependant children</i>
Ukupno	1.673	1.460	1.580	1.703	1.858	<i>Total</i>
Bez djece	829	690	801	885	922	<i>Without children</i>
Jedno	528	464	470	470	526	<i>One</i>
Dvoje	267	258	259	290	344	<i>Two</i>
Troje	41	39	44	52	52	<i>Three</i>
Četvoro	4	7	3	5	12	<i>Four</i>
Petoro i više	4	2	3	1	2	<i>Five and over</i>

RAZVEDENI BRAKOV I PREMA BROJU IZDRŽAVANE / UZDRŽAVANE DJECE, 2019-2023

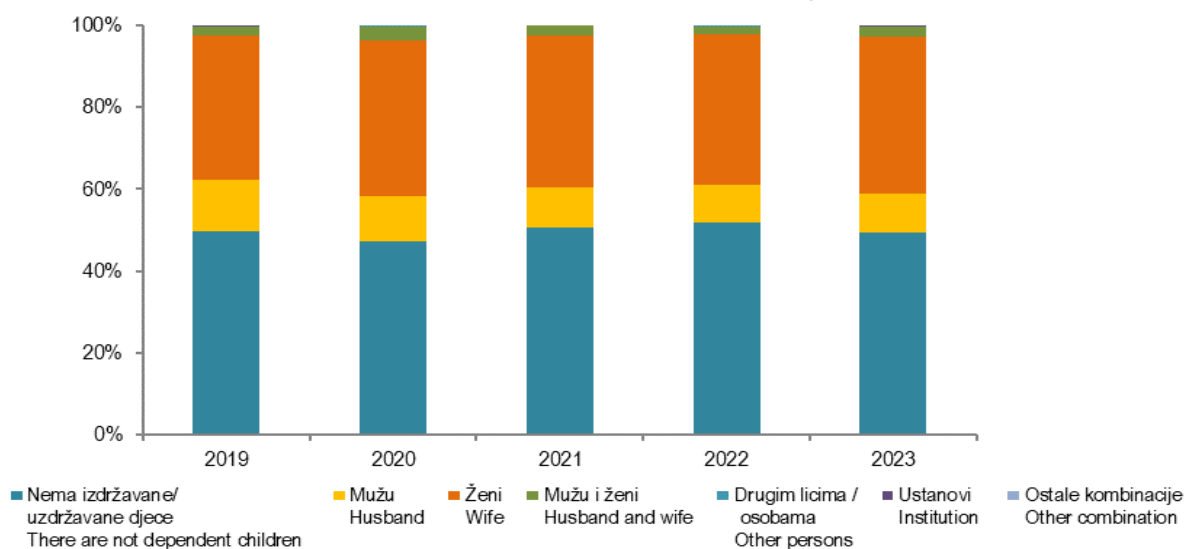
DIVORCES BY NUMBER OF DEPENDENT CHILDREN, 2019-2023



3.6.6. RAZVEDENI BRAKOWI PREMA OSOBI KOJOJ SU DODIJELJENA DJECA, 2019-2023
DIVORCES BY PERSON CHILDREN ARE ASSIGNED TO, 2019-2023

	2019	2020	2021	2022	2023	
Ukupno	1.673	1.460	1.580	1.703	1.858	<i>Total</i>
Nema izdržavane/ uzdržavane djece	829	690	801	885	922	<i>There are not dependent children</i>
Mužu	213	162	152	155	173	<i>Husband</i>
Ženi	590	554	587	627	713	<i>Wife</i>
Mužu i ženi	39	52	39	34	47	<i>Husband and wife</i>
Drugim osobama	-	1	1	1	1	<i>Other persons</i>
Ustanovi	1	1	-	-	2	<i>Institution</i>
Ostale kombinacije	1	-	-	1	-	<i>Other combination</i>
			%			
Ukupno	100,0	100,0	100,0	100,0	100,0	<i>Total</i>
Nema izdržavane/ uzdržavane djece	49,6	47,3	50,7	52,0	49,6	<i>There are not dependent children</i>
Mužu	12,7	11,1	9,6	9,1	9,3	<i>Husband</i>
Ženi	35,3	37,9	37,2	36,8	38,4	<i>Wife</i>
Mužu i ženi	2,3	3,6	2,5	2,0	2,5	<i>Husband and wife</i>
Drugim osobama	-	0,1	0,1	0,1	0,1	<i>Other persons</i>
Ustanovi	0,1	0,1	-	-	0,1	<i>Institution</i>
Ostale kombinacije	0,1	-	-	0,1	-	<i>Other combination</i>

RAZVEDENI BRAKOWI PREMA OSOBI KOJOJ SU DODIJELJENA DJECA, 2019-2023
DIVORCES BY PERSON CHILDREN ARE ASSIGNED TO, 2019-2023



3.6.7. RAZVEDENI BRAKOV I PREMA ETNIČKOJ PRIPADNOSTI ŽENE I MUŽA, 2019
DIVORCES BY WIFE AND HUSBAND ETHNIC AFFILIATION, 2019

Etnička pripadnost žene <i>Wife ethnic affiliation</i>	Etnička pripadnost muža <i>Husband national affiliation</i>							
	Ukupno <i>Total</i>	Bošnjaci <i>Bosniaks</i>	Hrvati <i>Croats</i>	Srbi <i>Serbs</i>	Ostali <i>Others</i>	Nisu se izjasnili <i>Not declared</i>	Regionalna pripadnost <i>Regional affiliation</i>	Nepoznato <i>Unknown</i>
Ukupno <i>Total</i>	1.673	1.330	124	10	11	-	3	195
Bošnjakinje <i>Bosniaks</i>	1.336	1.290	11	2	8	-	2	23
Hrvatice <i>Croats</i>	119	8	103	3	1	-	-	4
Srpkinje <i>Serbs</i>	15	3	6	5	-	-	1	-
Ostali <i>Others</i>	3	1	-	-	2	-	-	-
Nisu se etnički izjasnile <i>Not declared</i>	-	-	-	-	-	-	-	-
Regionalna pripadnost <i>Regional affiliation</i>	1	1	-	-	-	-	-	-
Nepoznato <i>Unknown</i>	199	27	4	-	-	-	-	168

3.6.7. RAZVEDENI BRAKOV I PREMA ETNIČKOJ PRIPADNOSTI ŽENE I MUŽA, 2020
DIVORCES BY WIFE AND HUSBAND ETHNIC AFFILIATION, 2020

Etnička pripadnost žene <i>Wife ethnic affiliation</i>	Etnička pripadnost muža <i>Husband national affiliation</i>							
	Ukupno <i>Total</i>	Bošnjaci <i>Bosniaks</i>	Hrvati <i>Croats</i>	Srbi <i>Serbs</i>	Ostali <i>Others</i>	Nisu se izjasnili <i>Not declared</i>	Regionalna pripadnost <i>Regional affiliation</i>	Nepoznato <i>Unknown</i>
Ukupno <i>Total</i>	1.460	1.198	112	7	8	-	3	132
Bošnjakinje <i>Bosniaks</i>	1.194	1.169	8	3	4	-	2	8
Hrvatice <i>Croats</i>	108	8	98	-	1	-	-	1
Srpkinje <i>Serbs</i>	14	7	3	4	-	-	-	-
Ostali <i>Others</i>	5	-	1	-	3	-	-	1
Nisu se etnički izjasnile <i>Not declared</i>	-	-	-	-	-	-	-	-
Regionalna pripadnost <i>Regional affiliation</i>	-	-	-	-	-	-	-	-
Nepoznato <i>Unknown</i>	139	14	2	-	-	-	1	122

3.6.7. RAZVEDENI BRAKOV I PREMA ETNIČKOJ PRIPADNOSTI ŽENE I MUŽA, 2021
DIVORCES BY WIFE AND HUSBAND ETHNIC AFFILIATION, 2021

Etnička pripadnost žene <i>Wife ethnic affiliation</i>	Etnička pripadnost muža <i>Husband national affiliation</i>							
	Ukupno <i>Total</i>	Bošnjaci <i>Bosniaks</i>	Hrvati <i>Croats</i>	Srbi <i>Serbs</i>	Ostali <i>Others</i>	Nisu se izjasnili <i>Not declared</i>	Regionalna pripadnost <i>Regional affiliation</i>	Nepoznato <i>Unknown</i>
Ukupno <i>Total</i>	1.580	1.120	108	10	15	1	3	323
Bošnjakinje <i>Bosniaks</i>	1.153	1.093	6	5	12	1	2	34
Hrvatice <i>Croats</i>	104	4	96	2	-	-	-	2
Srpkinje <i>Serbs</i>	8	3	2	3	-	-	-	-
Ostali <i>Others</i>	4	2	-	-	2	-	-	-
Nisu se etnički izjasnile <i>Not declared</i>	-	-	-	-	-	-	-	-
Regionalna pripadnost <i>Regional affiliation</i>	3	1	-	-	1	-	1	-
Nepoznato <i>Unknown</i>	308	17	4	-	-	-	-	287

3.6.7. RAZVEDENI BRAKOV I PREMA ETNIČKOJ PRIPADNOSTI ŽENE I MUŽA, 2022
DIVORCES BY WIFE AND HUSBAND ETHNIC AFFILIATION, 2022

Etnička pripadnost žene <i>Wife ethnic affiliation</i>	Etnička pripadnost muža <i>Husband national affiliation</i>							
	Ukupno <i>Total</i>	Bošnjaci <i>Bosniaks</i>	Hrvati <i>Croats</i>	Srbi <i>Serbs</i>	Ostali <i>Others</i>	Nisu se izjasnili <i>Not declared</i>	Regionalna pripadnost <i>Regional affiliation</i>	Nepoznato <i>Unknown</i>
Ukupno <i>Total</i>	1.703	1.268	116	8	14	-	3	294
Bošnjakinje <i>Bosniaks</i>	1.295	1.221	9	3	7	-	1	54
Hrvatice <i>Croats</i>	113	12	100	-	1	-	-	-
Srpkinje <i>Serbs</i>	14	8	1	4	-	-	1	-
Ostali <i>Others</i>	9	3	-	-	5	-	-	1
Nisu se etnički izjasnile <i>Not declared</i>	-	-	-	-	-	-	-	-
Regionalna pripadnost <i>Regional affiliation</i>	4	1	2	-	-	-	1	-
Nepoznato <i>Unknown</i>	268	23	4	1	1	-	-	239

3.6.7. RAZVEDENI BRAKOV I PREMA ETNIČKOJ PRIPADNOSTI ŽENE I MUŽA, 2023
 DIVORCES BY WIFE AND HUSBAND ETHNIC AFFILIATION, 2023

Etnička pripadnost žene <i>Wife ethnic affiliation</i>	Etnička pripadnost muža <i>Husband national affiliation</i>							
	Ukupno <i>Total</i>	Bošnjaci <i>Bosniaks</i>	Hrvati <i>Croats</i>	Srbi <i>Serbs</i>	Ostali <i>Others</i>	Nisu se izjasnili <i>Not declared</i>	Regionalna pripadnost <i>Regional affiliation</i>	Nepoznato <i>Unknown</i>
Ukupno <i>Total</i>	1.858	1.600	162	19	13	-	4	60
Bošnjakinje <i>Bosniaks</i>	1.622	1.576	17	7	6	-	4	12
Hrvatice <i>Croats</i>	144	8	134	-	1	-	-	1
Srpkinje <i>Serbs</i>	23	3	8	12	-	-	-	-
Ostali <i>Others</i>	7	3	-	-	4	-	-	-
Nisu se etnički izjasnile <i>Not declared</i>	1	1	-	-	-	-	-	-
Regionalna pripadnost <i>Regional affiliation</i>	4	2	1	-	-	-	-	1
Nepoznato <i>Unknown</i>	57	7	2	-	2	-	-	46

**PRIRODNO KRETANJE STANOVNIŠTVA I BRAKOVI,
FEDERACIJA BIH I KANTONI, 2023**

*NATURAL CHANGES OF POPULATION AND MARRIAGES,
FEDERATION OF BiH AND CANTONS, 2023*

3.7.

RODENJA

BIRTHS

3.7.1. ŽIVOROĐENI PREMA STAROSTI, GODINI ROĐENJA MAJKE, BRAČNOSTI MAJKE I REDU ROĐENJA DJETETA, 2023
LIVEBIRTHS BY AGE, BIRTH YEAR OF MOTHER, MARITAL STATUS OF MOTHER AND CHILD BIRTH ORDER, 2023

Starost Age	Godina rođenja majke Mother's birth year	Ukupno Total	Bračni status majke Marital status of mother				Red rođenja Births order					
			u braku in marriage	van braka out of marriage		prvo first	drugo second	treće third	četvrto fourth	peto i više fifth and more	nepoznato unknown	
				roditelji žive zajedno parents living together	roditelji ne žive zajedno parents not live together							
Ukupno		16.174	15.043	889	242	7.048	5.882	2.266	637	318	23	
<i>Total</i>												
14		3	-	1	2	3	-	-	-	-	-	
	2008	3	-	1	2	3	-	-	-	-	-	
15		10	-	7	3	10	-	-	-	-	-	
	2008	2	-	1	1	2	-	-	-	-	-	
	2007	8	-	6	2	8	-	-	-	-	-	
16		21	3	15	3	21	-	-	-	-	-	
	2007	8	1	6	1	8	-	-	-	-	-	
	2006	13	2	9	2	13	-	-	-	-	-	
17		59	9	43	7	51	8	-	-	-	-	
	2006	15	3	11	1	12	3	-	-	-	-	
	2005	44	6	32	6	39	5	-	-	-	-	
18		87	57	21	9	76	9	2	-	-	-	
	2005	40	22	14	4	36	3	1	-	-	-	
	2004	47	35	7	5	40	6	1	-	-	-	
19		194	147	30	17	158	30	4	1	-	1	
	2004	98	75	16	7	82	12	2	1	-	1	
	2003	96	72	14	10	76	18	2	-	-	-	
20		307	260	34	13	254	42	6	4	1	-	
	2003	148	124	17	7	124	19	3	2	-	-	
	2002	159	136	17	6	130	23	3	2	1	-	
21		391	342	40	9	292	82	16	1	-	-	
	2002	199	173	23	3	150	38	10	1	-	-	
	2001	192	169	17	6	142	44	6	-	-	-	
22		519	461	46	12	344	132	37	4	2	-	
	2001	263	231	25	7	175	66	20	2	-	-	
	2000	256	230	21	5	169	66	17	2	2	-	
23		659	595	53	11	415	187	48	6	2	1	
	2000	337	302	28	7	221	90	20	4	1	1	
	1999	322	293	25	4	194	97	28	2	1	-	
24		763	711	45	7	471	237	40	11	2	2	
	1999	350	329	17	4	228	95	24	2	-	1	
	1998	413	382	28	3	243	142	16	9	2	1	
25		936	878	40	18	538	307	70	17	4	-	
	1998	442	417	21	4	254	153	28	6	1	-	
	1997	494	461	19	14	284	154	42	11	3	-	
26		1.194	1.138	38	18	645	411	102	23	10	3	
	1997	557	523	26	8	301	192	44	14	4	2	
	1996	637	615	12	10	344	219	58	9	6	1	
27		1.320	1.255	53	12	677	467	128	30	17	1	
	1996	682	649	24	9	357	236	67	14	8	-	
	1995	638	606	29	3	320	231	61	16	9	1	

3.7.1. ŽIVOROĐENI PREMA STAROSTI, GODINI ROĐENJA MAJKE, BRAČNOSTI MAJKE I REDU ROĐENJA DJETETA, 2023 (nastavak)
LIVEBIRTHS BY AGE, BIRTH YEAR OF MOTHER, MARITAL STATUS OF MOTHER AND CHILD BIRTH ORDER, 2023 (continued)

Starost Age	Godina rođenja majke Mother's birth year	Ukupno Total	Bračni status majke Marital status of mother			Red rođenja Births order					
			u braku in marriage	van braka out of marriage		prvo first	drugo second	treće third	četvrto fourth	peto i više fifth and more	nepoznato unknown
				roditelji žive zajedno parents living together	roditelji ne žive zajedno parents not live together						
28		1.209	1.163	38	8	565	459	136	32	15	2
	1995	680	656	21	3	319	250	85	19	7	-
	1994	529	507	17	5	246	209	51	13	8	2
29		917	880	29	8	361	387	139	26	3	1
	1994	511	490	14	7	210	209	80	10	1	1
	1993	406	390	15	1	151	178	59	16	2	-
30		967	921	36	10	372	409	137	34	15	-
	1993	438	417	16	5	161	190	66	18	3	-
	1992	529	504	20	5	211	219	71	16	12	-
31		1.014	964	39	11	337	435	181	37	22	2
	1992	490	463	21	6	174	198	90	16	10	2
	1991	524	501	18	5	163	237	91	21	12	-
32		980	947	28	5	286	446	180	52	16	-
	1991	499	481	17	1	148	230	83	29	9	-
	1990	481	466	11	4	138	216	97	23	7	-
33		844	804	33	7	232	374	173	41	22	2
	1990	437	418	17	2	109	199	98	21	10	-
	1989	407	386	16	5	123	175	75	20	12	2
34		790	742	36	12	193	360	168	46	19	4
	1989	390	370	13	7	88	182	86	21	11	2
	1988	400	372	23	5	105	178	82	25	8	2
35		705	664	37	4	172	304	155	50	23	1
	1988	358	339	17	2	83	156	76	28	15	-
	1987	347	325	20	2	89	148	79	22	8	1
36		548	518	20	10	147	199	130	43	28	1
	1987	298	283	11	4	84	107	68	27	11	1
	1986	250	235	9	6	63	92	62	16	17	-
37		487	454	29	4	115	189	119	43	21	-
	1986	248	230	16	2	54	102	61	20	11	-
	1985	239	224	13	2	61	87	58	23	10	-
38		376	360	13	3	67	146	107	37	19	-
	1985	195	188	7	-	34	80	50	22	9	-
	1984	181	172	6	3	33	66	57	15	10	-
39		257	234	19	4	49	88	68	29	23	-
	1984	121	113	7	1	25	42	29	14	11	-
	1983	136	121	12	3	24	46	39	15	12	-
40		211	185	24	2	57	66	47	24	17	-
	1983	110	93	16	1	33	31	25	11	10	-
	1982	101	92	8	1	24	35	22	13	7	-

3.7.1. ŽIVOROĐENI PREMA STAROSTI, GODINI ROĐENJA MAJKE, BRAČNOSTI MAJKE I REDU ROĐENJA DJETETA, 2023 (nastavak)
LIVEBIRTHS BY AGE, BIRTH YEAR OF MOTHER, MARITAL STATUS OF MOTHER AND CHILD BIRTH ORDER, 2023 (continued)

Starost Age	Godina rođenja majke Mother's birth year	Ukupno Total	Bračni status majke Marital status of mother			Red rođenja Births order					
			u braku in marriage	van braka out of marriage		prvo first	drugo second	treće third	četvrto fourth	peto i više fifth and more	nepoznato unknown
				roditelji žive zajedno parents living together	roditelji ne žive zajedno parents not live together						
41		148	135	10	3	29	53	28	24	13	1
	1982	80	73	5	2	20	24	15	12	8	1
	1981	68	62	5	1	9	29	13	12	5	-
42		87	75	10	2	20	29	20	11	7	-
	1981	51	44	6	1	10	18	14	4	5	-
	1980	36	31	4	1	10	11	6	7	2	-
43		51	48	3	-	11	13	13	8	6	-
	1980	29	29	-	-	8	5	8	5	3	-
	1979	22	19	3	-	3	8	5	3	3	-
44		27	22	4	1	8	6	5	3	5	-
	1979	12	11	1	-	4	4	1	1	2	-
	1978	15	11	3	1	4	2	4	2	3	-
45		12	9	2	1	4	3	3	-	2	-
	1978	7	5	1	1	4	2	-	-	1	-
	1977	5	4	1	-	-	1	3	-	1	-
46		6	6	-	-	2	-	2	-	2	-
	1977	4	4	-	-	-	-	2	-	2	-
	1976	2	2	-	-	2	-	-	-	-	-
47		7	7	-	-	4	3	-	-	-	-
	1976	5	5	-	-	3	2	-	-	-	-
	1975	2	2	-	-	1	1	-	-	-	-
48		2	-	2	-	1	-	-	-	1	-
	1975	2	-	2	-	1	-	-	-	1	-
Nepoznato Unknown		66	49	11	6	61	1	2	-	1	1
	9999	66	49	11	6	61	1	2	-	1	1

3.7.2. ŽIVOROĐENI PREMA SPOLU, MJESTU POROĐAJA I STRUČNOJ POMOĆI PRI POROĐAJU, PO KANTONIMA, 2023
LIVEBIRTHS BY SEX, BIRTH PLACE AND MEDICAL ASSISTANCE, BY CANTONS, 2023

	Ukupno <i>Total</i>	Muški <i>Males</i>	Ženski <i>Females</i>	Mjesto porođaja <i>Place of birth</i>		
				porodilište/ rodilište, bolnica <i>hospital</i>	na drugom mjestu <i>in other place</i>	
					uz stručnu pomoć <i>with medical assistance</i>	bez stručne pomoći <i>no medical assistance</i>
FEDERACIJA BIH <i>FEDERATION OF BIH</i>	16.174	8.588	7.586	16.158	9	7
UNSKO-SANSKI	1.285	679	606	1.285	-	-
KANTON POSAVSKI	120	61	59	120	-	-
TUZLANSKI	3.233	1.744	1.489	3.227	1	5
ZENIČKO - DOBOJSKI	3.026	1.576	1.450	3.025	1	-
BOSANSKO - PODRINJSKI	196	111	85	196	-	-
SREDNJOBOSANSKI	1.670	903	767	1.665	3	2
HERCEGOVAČKO-NERETVANSKI	1.385	746	639	1.382	3	-
ZAPADNOHERCEGOVAČKI	876	468	408	875	1	-
KANTON SARAJEVO	4.089	2.157	1.932	4.089	-	-
KANTON 10	294	143	151	294	-	-

3.7.3. ŽIVOROĐENI PREMA STAROSTI MAJKE, SPOLU DJETETA I REDU ROĐENJA ŽIVOROĐENE DJECE, PO KANTONIMA, 2023
LIVEBIRTHS BY MOTHER AGE, CHILD SEX AND THE BIRTH ORDER OF LIVEBIRTHS, BY CANTONS, 2023

Starost majke Mother's age	Spol djeteta child sex	Ukupno Total	Prvo First	Drugo Second	Treće Third	Četvrto Fourth	Peto Fifth	Šesto Sixth	Sedmo Seventh	Osmo Eighth	Deveto i više Nineth and more	Nepoznato Unknown
FEDERACIJA BiH FEDERATION OF BIH	ukupno total	16.174	7.048	5.882	2.266	637	194	67	32	13	12	23
	muški males	8.588	3.767	3.123	1.176	347	87	42	18	11	6	11
	ženski females	7.586	3.281	2.759	1.090	290	107	25	14	2	6	12
ispod 15 under 15	ukupno total	3	3	-	-	-	-	-	-	-	-	-
	muški males	3	3	-	-	-	-	-	-	-	-	-
	ženski females	-	-	-	-	-	-	-	-	-	-	-
15-19	ukupno total	371	316	47	6	1	-	-	-	-	-	1
	muški males	204	176	24	4	-	-	-	-	-	-	-
	ženski females	167	140	23	2	1	-	-	-	-	-	1
20-24	ukupno total	2.639	1.776	680	147	26	6	1	-	-	-	3
	muški males	1.428	965	372	69	17	3	1	-	-	-	1
	ženski females	1.211	811	308	78	9	3	-	-	-	-	2
25-29	ukupno total	5.576	2.786	2.031	575	128	33	10	2	4	-	7
	muški males	2.870	1.434	1.049	293	65	16	7	-	3	-	3
	ženski females	2.706	1.352	982	282	63	17	3	2	1	-	4
30-34	ukupno total	4.595	1.420	2.024	839	210	67	15	5	5	2	8
	muški males	2.464	759	1.100	448	107	31	8	3	5	-	3
	ženski females	2.131	661	924	391	103	36	7	2	-	2	5
35-39	ukupno total	2.373	550	926	579	202	58	30	17	3	6	2
	muški males	1.272	311	486	299	113	22	20	12	3	4	2
	ženski females	1.101	239	440	280	89	36	10	5	-	2	-
40-44	ukupno total	524	125	167	113	70	28	10	6	-	4	1
	muški males	298	78	88	61	45	14	6	3	-	2	1
	ženski females	226	47	79	52	25	14	4	3	-	2	-
45-49	ukupno total	27	11	6	5	-	2	-	2	1	-	-
	muški males	12	5	4	2	-	1	-	-	-	-	-
	ženski females	15	6	2	3	-	1	-	2	1	-	-
nepoznato unknown	ukupno total	66	61	1	2	-	-	1	-	-	-	1
	muški males	37	36	-	-	-	-	-	-	-	-	1
	ženski females	29	25	1	2	-	-	1	-	-	-	-

3.7.3. ŽIVOROĐENI PREMA STAROSTI MAJKE, SPOLU DJETETA I REDU ROĐENJA ŽIVOROĐENE DJECE, PO KANTONIMA, 2023 (nastavak)
LIVEBIRTHS BY MOTHER AGE, CHILD SEX AND THE BIRTH ORDER OF LIVEBIRTHS, BY CANTONS, 2023 (continued)

Starost majke Mother's age	Spol djeteta child sex	Ukupno Total	Prvo First	Drugo Second	Treće Third	Četvrto Fourth	Peto Fifth	Šesto Sixth	Sedmo Seventh	Osmo Eighth	Deveto i više Nineth and more	Nepoznato Unknown
UNSKO-SANSKI	ukupno total	1.285	532	418	212	73	23	10	3	1	2	11
	muški males	679	278	227	110	38	11	6	1	-	1	7
	ženski females	606	254	191	102	35	12	4	2	1	1	4
ispod 15 under 15	ukupno total	1	1	-	-	-	-	-	-	-	-	-
	muški males	1	1	-	-	-	-	-	-	-	-	-
	ženski females	-	-	-	-	-	-	-	-	-	-	-
15-19	ukupno total	55	43	9	2	-	-	-	-	-	-	1
	muški males	36	29	6	1	-	-	-	-	-	-	-
	ženski females	19	14	3	1	-	-	-	-	-	-	1
20-24	ukupno total	312	192	89	23	3	3	-	-	-	-	2
	muški males	153	90	48	9	3	2	-	-	-	-	1
	ženski females	159	102	41	14	-	1	-	-	-	-	1
25-29	ukupno total	391	171	144	49	14	5	3	1	1	-	3
	muški males	200	89	80	21	4	2	2	-	-	-	2
	ženski females	191	82	64	28	10	3	1	1	1	-	1
30-34	ukupno total	288	74	111	66	26	7	2	-	-	-	2
	muški males	149	39	55	39	11	4	-	-	-	-	1
	ženski females	139	35	56	27	15	3	2	-	-	-	1
35-39	ukupno total	182	41	46	55	24	8	2	2	-	2	2
	muški males	109	23	29	32	16	3	2	1	-	1	2
	ženski females	73	18	17	23	8	5	-	1	-	1	-
40-44	ukupno total	52	10	18	15	6	-	3	-	-	-	-
	muški males	29	7	9	7	4	-	2	-	-	-	-
	ženski females	23	3	9	8	2	-	1	-	-	-	-
45-49	ukupno total	1	-	-	1	-	-	-	-	-	-	-
	muški males	1	-	-	1	-	-	-	-	-	-	-
	ženski females	-	-	-	-	-	-	-	-	-	-	-
nepoznato unknown	ukupno total	3	-	1	1	-	-	-	-	-	-	1
	muški males	1	-	-	-	-	-	-	-	-	-	1
	ženski females	2	-	1	1	-	-	-	-	-	-	-

3.7.3. ŽIVOROĐENI PREMA STAROSTI MAJKE, SPOLU DJETETA I REDU ROĐENJA ŽIVOROĐENE DJECE, PO KANTONIMA, 2023 (nastavak)
LIVEBIRTHS BY MOTHER AGE, CHILD SEX AND THE BIRTH ORDER OF LIVEBIRTHS, BY CANTONS, 2023 (continued)

Starost majke Mother's age	Spol djeteta child sex	Ukupno Total	Prvo First	Drugo Second	Treće Third	Četvrto Fourth	Peto Fifth	Šesto Sixth	Sedmo Seventh	Osmo Eighth	Deveto i više Nineth and more	Nepoznato Unknown
KANTON POSAVSKI	ukupno total	120	53	45	19	3	-	-	-	-	-	-
	muški males	61	27	23	9	2	-	-	-	-	-	-
	ženski females	59	26	22	10	1	-	-	-	-	-	-
15-19	ukupno total	3	3	-	-	-	-	-	-	-	-	-
	muški males	2	2	-	-	-	-	-	-	-	-	-
	ženski females	1	1	-	-	-	-	-	-	-	-	-
20-24	ukupno total	21	14	6	-	1	-	-	-	-	-	-
	muški males	12	7	5	-	-	-	-	-	-	-	-
	ženski females	9	7	1	-	1	-	-	-	-	-	-
25-29	ukupno total	30	20	9	1	-	-	-	-	-	-	-
	muški males	12	9	2	1	-	-	-	-	-	-	-
	ženski females	18	11	7	-	-	-	-	-	-	-	-
30-34	ukupno total	38	10	20	8	-	-	-	-	-	-	-
	muški males	19	5	12	2	-	-	-	-	-	-	-
	ženski females	19	5	8	6	-	-	-	-	-	-	-
35-39	ukupno total	21	5	6	8	2	-	-	-	-	-	-
	muški males	12	4	1	5	2	-	-	-	-	-	-
	ženski females	9	1	5	3	-	-	-	-	-	-	-
40-44	ukupno total	7	1	4	2	-	-	-	-	-	-	-
	muški males	4	-	3	1	-	-	-	-	-	-	-
	ženski females	3	1	1	1	-	-	-	-	-	-	-
TUZLANSKI	ukupno total	3.233	1.446	1.288	357	88	28	13	6	3	4	-
	muški males	1.744	795	681	182	54	14	10	4	2	2	-
	ženski females	1.489	651	607	175	34	14	3	2	1	2	-
ispod 15 under 15	ukupno total	2	2	-	-	-	-	-	-	-	-	-
	muški males	2	2	-	-	-	-	-	-	-	-	-
	ženski females	-	-	-	-	-	-	-	-	-	-	-

3.7.3. ŽIVOROĐENI PREMA STAROSTI MAJKE, SPOLU DJETETA I REDU ROĐENJA ŽIVOROĐENE DJECE, PO KANTONIMA, 2023 (nastavak)

LIVEBIRTHS BY MOTHER AGE, CHILD SEX AND THE BIRTH ORDER OF LIVEBIRTHS, BY CANTONS, 2023 (continued)

Starost majke Mother's age	Spol djeteta child sex	Ukupno Total	Prvo First	Drugo Second	Treće Third	Četvrto Fourth	Peto Fifth	Šesto Sixth	Sedmo Seventh	Osmo Eighth	Deveto i više Nineth and more	Nepoznato Unknown
15-19	ukupno total	102	87	13	2	-	-	-	-	-	-	-
	muški males	59	52	5	2	-	-	-	-	-	-	-
	ženski females	43	35	8	-	-	-	-	-	-	-	-
20-24	ukupno total	629	431	158	32	6	1	1	-	-	-	-
	muški males	352	242	89	14	5	1	1	-	-	-	-
	ženski females	277	189	69	18	1	-	-	-	-	-	-
25-29	ukupno total	1.170	552	469	114	23	8	4	-	-	-	-
	muški males	627	295	250	60	15	4	3	-	-	-	-
	ženski females	543	257	219	54	8	4	1	-	-	-	-
30-34	ukupno total	886	265	440	131	33	10	2	1	2	2	-
	muški males	467	144	227	68	19	5	1	1	2	-	-
	ženski females	419	121	213	63	14	5	1	-	-	2	-
35-39	ukupno total	379	93	183	68	17	7	6	4	-	1	-
	muški males	200	51	96	32	9	3	5	3	-	1	-
	ženski females	179	42	87	36	8	4	1	1	-	-	-
40-44	ukupno total	59	12	24	10	9	2	-	1	-	1	-
	muški males	34	7	13	6	6	1	-	-	-	1	-
	ženski females	25	5	11	4	3	1	-	1	-	-	-
45-49	ukupno total	6	4	1	-	-	-	-	-	1	-	-
	muški males	3	2	1	-	-	-	-	-	-	-	-
	ženski females	3	2	-	-	-	-	-	-	1	-	-
ZENIČKO-DOBOJSKI	ukupno total	3.026	1.245	1.171	430	115	34	7	7	5	1	11
	muški males	1.576	636	632	219	60	12	5	3	5	-	4
	ženski females	1.450	609	539	211	55	22	2	4	-	1	7
15-19	ukupno total	98	83	13	1	1	-	-	-	-	-	-
	muški males	48	41	7	-	-	-	-	-	-	-	-
	ženski females	50	42	6	1	1	-	-	-	-	-	-
20-24	ukupno total	631	428	166	32	4	-	-	-	-	-	1
	muški males	325	217	89	17	2	-	-	-	-	-	-
	ženski females	306	211	77	15	2	-	-	-	-	-	1

3.7.3. ŽIVOROĐENI PREMA STAROSTI MAJKE, SPOLU DJETETA I REDU ROĐENJA ŽIVOROĐENE DJECE, PO KANTONIMA, 2023 (nastavak)

LIVEBIRTHS BY MOTHER AGE, CHILD SEX AND THE BIRTH ORDER OF LIVEBIRTHS, BY CANTONS, 2023 (continued)

Starost majke <i>Mother's age</i>	Spol djeteta <i>child sex</i>	Ukupno Total	Prvo First	Drugo Second	Treće Third	Četvrto Fourth	Peto Fifth	Šesto Sixth	Sedmo Seventh	Osmo Eighth	Deveto i više <i>Nineth and more</i>	Nepoznato <i>Unknown</i>
25-29	ukupno <i>total</i>	1.157	494	494	122	34	6	1	1	2	-	3
	muški <i>males</i>	584	243	252	64	18	3	1	-	2	-	1
	ženski <i>females</i>	573	251	242	58	16	3	-	1	-	-	2
30-34	ukupno <i>total</i>	735	168	342	167	35	10	3	2	2	-	6
	muški <i>males</i>	396	86	203	80	16	4	2	1	2	-	2
	ženski <i>females</i>	339	82	139	87	19	6	1	1	-	-	4
35-39	ukupno <i>total</i>	335	55	137	90	35	13	2	1	1	1	-
	muški <i>males</i>	180	36	69	49	20	3	2	-	1	-	-
	ženski <i>females</i>	155	19	68	41	15	10	-	1	-	1	-
40-44	ukupno <i>total</i>	68	15	19	18	6	5	1	3	-	-	1
	muški <i>males</i>	41	11	12	9	4	2	-	2	-	-	1
	ženski <i>females</i>	27	4	7	9	2	3	1	1	-	-	-
nepoznato <i>unknown</i>	ukupno <i>total</i>	2	2	-	-	-	-	-	-	-	-	-
	muški <i>males</i>	2	2	-	-	-	-	-	-	-	-	-
	ženski <i>females</i>	-	-	-	-	-	-	-	-	-	-	-
BOSANSKO-PODRINJSKI	ukupno <i>total</i>	196	89	77	21	6	3	-	-	-	-	-
	muški <i>males</i>	111	48	44	15	3	1	-	-	-	-	-
	ženski <i>females</i>	85	41	33	6	3	2	-	-	-	-	-
15-19	ukupno <i>total</i>	3	2	1	-	-	-	-	-	-	-	-
	muški <i>males</i>	2	1	1	-	-	-	-	-	-	-	-
	ženski <i>females</i>	1	1	-	-	-	-	-	-	-	-	-
20-24	ukupno <i>total</i>	46	36	8	2	-	-	-	-	-	-	-
	muški <i>males</i>	26	18	7	1	-	-	-	-	-	-	-
	ženski <i>females</i>	20	18	1	1	-	-	-	-	-	-	-
25-29	ukupno <i>total</i>	81	32	38	9	2	-	-	-	-	-	-
	muški <i>males</i>	42	17	19	5	1	-	-	-	-	-	-
	ženski <i>females</i>	39	15	19	4	1	-	-	-	-	-	-
30-34	ukupno <i>total</i>	43	13	23	5	2	-	-	-	-	-	-
	muški <i>males</i>	28	9	13	5	1	-	-	-	-	-	-
	ženski <i>females</i>	15	4	10	-	1	-	-	-	-	-	-

3.7.3. ŽIVOROĐENI PREMA STAROSTI MAJKE, SPOLU DJETETA I REDU ROĐENJA ŽIVOROĐENE DJECE, PO KANTONIMA, 2023 (nastavak)

LIVEBIRTHS BY MOTHER AGE, CHILD SEX AND THE BIRTH ORDER OF LIVEBIRTHS, BY CANTONS, 2023 (continued)

Starost majke <i>Mother's age</i>	Spol djeteta <i>child sex</i>	Ukupno Total	Prvo First	Drugo Second	Treće Third	Četvrto Fourth	Peto Fifth	Šesto Sixth	Sedmo Seventh	Osmo Eighth	Deveto i više Nineth and more	Nepoznato Unknown
35-39	ukupno <i>total</i>	14	4	5	3	1	1	-	-	-	-	-
	muški <i>males</i>	6	1	3	2	-	-	-	-	-	-	-
	ženski <i>females</i>	8	3	2	1	1	1	-	-	-	-	-
40-44	ukupno <i>total</i>	9	2	2	2	1	2	-	-	-	-	-
	muški <i>males</i>	7	2	1	2	1	1	-	-	-	-	-
	ženski <i>females</i>	2	-	1	-	-	1	-	-	-	-	-
SREDNJOBOSANSKI	ukupno <i>total</i>	1.670	690	599	268	70	28	14	1	-	-	-
	muški <i>males</i>	903	381	334	134	34	12	8	-	-	-	-
	ženski <i>females</i>	767	309	265	134	36	16	6	1	-	-	-
15-19	ukupno <i>total</i>	55	47	7	1	-	-	-	-	-	-	-
	muški <i>males</i>	32	29	2	1	-	-	-	-	-	-	-
	ženski <i>females</i>	23	18	5	-	-	-	-	-	-	-	-
20-24	ukupno <i>total</i>	355	215	105	25	8	2	-	-	-	-	-
	muški <i>males</i>	204	126	60	13	5	-	-	-	-	-	-
	ženski <i>females</i>	151	89	45	12	3	2	-	-	-	-	-
25-29	ukupno <i>total</i>	576	265	222	72	15	2	-	-	-	-	-
	muški <i>males</i>	297	128	123	38	7	1	-	-	-	-	-
	ženski <i>females</i>	279	137	99	34	8	1	-	-	-	-	-
30-34	ukupno <i>total</i>	436	119	186	96	17	16	2	-	-	-	-
	muški <i>males</i>	245	72	107	49	8	7	2	-	-	-	-
	ženski <i>females</i>	191	47	79	47	9	9	-	-	-	-	-
35-39	ukupno <i>total</i>	195	33	64	61	24	5	7	1	-	-	-
	muški <i>males</i>	103	19	36	30	11	3	4	-	-	-	-
	ženski <i>females</i>	92	14	28	31	13	2	3	1	-	-	-
40-44	ukupno <i>total</i>	46	7	15	11	6	3	4	-	-	-	-
	muški <i>males</i>	19	4	6	3	3	1	2	-	-	-	-
	ženski <i>females</i>	27	3	9	8	3	2	2	-	-	-	-
45-49	ukupno <i>total</i>	2	1	-	1	-	-	-	-	-	-	-
	muški <i>males</i>	1	1	-	-	-	-	-	-	-	-	-
	ženski <i>females</i>	1	-	-	1	-	-	-	-	-	-	-

3.7.3. ŽIVOROĐENI PREMA STAROSTI MAJKE, SPOLU DJETETA I REDU ROĐENJA ŽIVOROĐENE DJECE, PO KANTONIMA, 2023 (nastavak)
LIVEBIRTHS BY MOTHER AGE, CHILD SEX AND THE BIRTH ORDER OF LIVEBIRTHS, BY CANTONS, 2023 (continued)

Starost majke <i>Mother's age</i>	Spol djeteta <i>child sex</i>	Ukupno Total	Prvo First	Drugo Second	Treće Third	Četvrto Fourth	Peto Fifth	Šesto Sixth	Sedmo Seventh	Osmo Eighth	Deveto i više <i>Nineth and more</i>	Nepoznato <i>Unknown</i>
nepoznato <i>unknown</i>	ukupno <i>total</i>	5	3	-	1	-	-	1	-	-	-	-
	muški <i>males</i>	2	2	-	-	-	-	-	-	-	-	-
	ženski <i>females</i>	3	1	-	1	-	-	1	-	-	-	-
HERCEGOVAČKO- NERETVANSKI	ukupno <i>total</i>	1.385	597	441	251	69	17	9	1	-	-	-
	muški <i>males</i>	746	316	234	144	36	9	6	1	-	-	-
	ženski <i>females</i>	639	281	207	107	33	8	3	-	-	-	-
15-19	ukupno <i>total</i>	9	9	-	-	-	-	-	-	-	-	-
	muški <i>males</i>	3	3	-	-	-	-	-	-	-	-	-
	ženski <i>females</i>	6	6	-	-	-	-	-	-	-	-	-
20-24	ukupno <i>total</i>	115	75	26	13	1	-	-	-	-	-	-
	muški <i>males</i>	53	39	9	5	-	-	-	-	-	-	-
	ženski <i>females</i>	62	36	17	8	1	-	-	-	-	-	-
25-29	ukupno <i>total</i>	470	285	129	46	5	4	1	-	-	-	-
	muški <i>males</i>	259	157	69	27	1	4	1	-	-	-	-
	ženski <i>females</i>	211	128	60	19	4	-	-	-	-	-	-
30-34	ukupno <i>total</i>	456	142	186	95	25	6	2	-	-	-	-
	muški <i>males</i>	243	68	108	52	12	1	2	-	-	-	-
	ženski <i>females</i>	213	74	78	43	13	5	-	-	-	-	-
35-39	ukupno <i>total</i>	277	71	86	81	27	5	6	1	-	-	-
	muški <i>males</i>	156	42	42	51	14	3	3	1	-	-	-
	ženski <i>females</i>	121	29	44	30	13	2	3	-	-	-	-
40-44	ukupno <i>total</i>	55	13	13	16	11	2	-	-	-	-	-
	muški <i>males</i>	31	7	5	9	9	1	-	-	-	-	-
	ženski <i>females</i>	24	6	8	7	2	1	-	-	-	-	-
45-49	ukupno <i>total</i>	3	2	1	-	-	-	-	-	-	-	-
	muški <i>males</i>	1	-	1	-	-	-	-	-	-	-	-
	ženski <i>females</i>	2	2	-	-	-	-	-	-	-	-	-

3.7.3. ŽIVOROĐENI PREMA STAROSTI MAJKE, SPOLU DJETETA I REDU ROĐENJA ŽIVOROĐENE DJECE, PO KANTONIMA, 2023 (nastavak)
LIVEBIRTHS BY MOTHER AGE, CHILD SEX AND THE BIRTH ORDER OF LIVEBIRTHS, BY CANTONS, 2023 (continued)

Starost majke Mother's age	Spol djeteta child sex	Ukupno Total	Prvo First	Drugo Second	Treće Third	Četvrto Fourth	Peto Fifth	Šesto Sixth	Sedmo Seventh	Osmo Eighth	Deveto i više Nineth and more	Nepoznato Unknown
ZAPADNOHERCEGOVAČKI	ukupno total	876	311	265	193	81	21	1	3	1	-	-
	muški males	468	163	136	106	48	11	-	3	1	-	-
	ženski females	408	148	129	87	33	10	1	-	-	-	-
15-19	ukupno total	3	3	-	-	-	-	-	-	-	-	-
	muški males	-	-	-	-	-	-	-	-	-	-	-
	ženski females	3	3	-	-	-	-	-	-	-	-	-
20-24	ukupno total	81	60	16	5	-	-	-	-	-	-	-
	muški males	40	30	7	3	-	-	-	-	-	-	-
	ženski females	41	30	9	2	-	-	-	-	-	-	-
25-29	ukupno total	315	154	106	42	11	1	1	-	-	-	-
	muški males	165	80	56	23	6	-	-	-	-	-	-
	ženski females	150	74	50	19	5	1	1	-	-	-	-
30-34	ukupno total	291	71	100	86	30	4	-	-	-	-	-
	muški males	163	41	48	55	17	2	-	-	-	-	-
	ženski females	128	30	52	31	13	2	-	-	-	-	-
35-39	ukupno total	145	21	33	52	28	8	-	2	1	-	-
	muški males	73	11	19	23	15	2	-	2	1	-	-
	ženski females	72	10	14	29	13	6	-	-	-	-	-
40-44	ukupno total	38	2	10	7	12	6	-	1	-	-	-
	muški males	25	1	6	1	10	6	-	1	-	-	-
	ženski females	13	1	4	6	2	-	-	-	-	-	-
45-49	ukupno total	3	-	-	1	-	2	-	-	-	-	-
	muški males	2	-	-	1	-	1	-	-	-	-	-
	ženski females	1	-	-	-	-	1	-	-	-	-	-

3.7.3. ŽIVOROĐENI PREMA STAROSTI MAJKE, SPOLU DJETETA I REDU ROĐENJA ŽIVOROĐENE DJECE, PO KANTONIMA, 2023 (nastavak)
LIVEBIRTHS BY MOTHER AGE, CHILD SEX AND THE BIRTH ORDER OF LIVEBIRTHS, BY CANTONS, 2023 (continued)

Starost majke <i>Mother's age</i>	Spol djeteta <i>child sex</i>	Ukupno <i>Total</i>	Prvo <i>First</i>	Drugo <i>Second</i>	Treće <i>Third</i>	Četvrto <i>Fourth</i>	Peto <i>Fifth</i>	Šesto <i>Sixth</i>	Sedmo <i>Seventh</i>	Osmo <i>Eighth</i>	Deveto i više <i>Nineth and more</i>	Nepoznato <i>Unknown</i>
KANTON SARAJEVO	ukupno <i>total</i>	4.089	1.961	1.482	464	116	36	12	10	3	5	-
	muški <i>males</i>	2.157	1.061	764	236	61	17	7	5	3	3	-
	ženski <i>females</i>	1.932	900	718	228	55	19	5	5	-	2	-
15-19	ukupno <i>total</i>	41	37	4	-	-	-	-	-	-	-	-
	muški <i>males</i>	22	19	3	-	-	-	-	-	-	-	-
	ženski <i>females</i>	19	18	1	-	-	-	-	-	-	-	-
20-24	ukupno <i>total</i>	417	302	97	15	3	-	-	-	-	-	-
	muški <i>males</i>	245	183	53	7	2	-	-	-	-	-	-
	ženski <i>females</i>	172	119	44	8	1	-	-	-	-	-	-
25-29	ukupno <i>total</i>	1.288	761	390	105	24	7	-	-	1	-	-
	muški <i>males</i>	641	390	186	49	13	2	-	-	1	-	-
	ženski <i>females</i>	647	371	204	56	11	5	-	-	-	-	-
30-34	ukupno <i>total</i>	1.331	524	582	169	37	13	3	2	1	-	-
	muški <i>males</i>	705	276	312	88	18	8	1	1	1	-	-
	ženski <i>females</i>	626	248	270	81	19	5	2	1	-	-	-
35-39	ukupno <i>total</i>	772	217	345	145	39	11	7	5	1	2	-
	muški <i>males</i>	404	121	176	69	22	5	4	4	1	2	-
	ženski <i>females</i>	368	96	169	76	17	6	3	1	-	-	-
40-44	ukupno <i>total</i>	175	61	60	30	13	5	2	1	-	3	-
	muški <i>males</i>	104	38	32	23	6	2	2	-	-	1	-
	ženski <i>females</i>	71	23	28	7	7	3	-	1	-	2	-
45-49	ukupno <i>total</i>	10	4	4	-	-	-	-	2	-	-	-
	muški <i>males</i>	4	2	2	-	-	-	-	-	-	-	-
	ženski <i>females</i>	6	2	2	-	-	-	-	2	-	-	-
nepoznato <i>unknown</i>	ukupno <i>total</i>	55	55	-	-	-	-	-	-	-	-	-
	muški <i>males</i>	32	32	-	-	-	-	-	-	-	-	-
	ženski <i>females</i>	23	23	-	-	-	-	-	-	-	-	-

3.7.3. ŽIVOROĐENI PREMA STAROSTI MAJKE, SPOLU DJETETA I REDU ROĐENJA ŽIVOROĐENE DJECE, PO KANTONIMA, 2023 (nastavak)

LIVEBIRTHS BY MOTHER AGE, CHILD SEX AND THE BIRTH ORDER OF LIVEBIRTHS, BY CANTONS, 2023 (continued)

Starost majke Mother's age	Spol djeteta child sex	Ukupno Total	Prvo First	Drugo Second	Treće Third	Četvrto Fourth	Peto Fifth	Šesto Sixth	Sedmo Seventh	Osmo Eighth	Deveto i više Nineth and more	Nepoznato Unknown
KANTON 10	ukupno total	294	124	96	51	16	4	1	1	-	-	1
	muški males	143	62	48	21	11	-	-	1	-	-	-
	ženski females	151	62	48	30	5	4	1	-	-	-	1
15-19	ukupno total	2	2	-	-	-	-	-	-	-	-	-
	muški males	-	-	-	-	-	-	-	-	-	-	-
	ženski females	2	2	-	-	-	-	-	-	-	-	-
20-24	ukupno total	32	23	9	-	-	-	-	-	-	-	-
	muški males	18	13	5	-	-	-	-	-	-	-	-
	ženski females	14	10	4	-	-	-	-	-	-	-	-
25-29	ukupno total	98	52	30	15	-	-	-	-	-	-	1
	muški males	43	26	12	5	-	-	-	-	-	-	-
	ženski females	55	26	18	10	-	-	-	-	-	-	1
30-34	ukupno total	91	34	34	16	5	1	1	-	-	-	-
	muški males	49	19	15	10	5	-	-	-	-	-	-
	ženski females	42	15	19	6	-	1	1	-	-	-	-
35-39	ukupno total	53	10	21	16	5	-	-	1	-	-	-
	muški males	29	3	15	6	4	-	-	1	-	-	-
	ženski females	24	7	6	10	1	-	-	-	-	-	-
40-44	ukupno total	15	2	2	2	6	3	-	-	-	-	-
	muški males	4	1	1	-	2	-	-	-	-	-	-
	ženski females	11	1	1	2	4	3	-	-	-	-	-
45-49	ukupno total	2	-	-	2	-	-	-	-	-	-	-
	muški males	-	-	-	-	-	-	-	-	-	-	-
	ženski females	2	-	-	2	-	-	-	-	-	-	-
nepoznato unknown	ukupno total	1	1	-	-	-	-	-	-	-	-	-
	muški males	-	-	-	-	-	-	-	-	-	-	-
	ženski females	1	1	-	-	-	-	-	-	-	-	-

3.7.4. ŽIVOROĐENI PREMA STAROSTI I BRAČNOSTI MAJKE I REDU ROĐENJA DJETETA, PO KANTONIMA, 2023

LIVEBIRTHS BY MOTHER'S AGE AND MARITAL STATUS AND ORDER OF CHILD BIRTH, BY CANTONS, 2023

Starost majke	Bračnost	Ukupno Total	Prvo First	Drugo Second	Treće Third	Četvrto Fourth	Peto i više Fifth and more	Nepoznato Unknown	Marital status	Mother's age
FEDERACIJA BiH									FEDERATION OF BIH	
Ukupno		16.174	7.048	5.882	2.266	637	318	23		Total
	u braku	15.043	6.501	5.606	2.108	565	245	18	in marriage	
	van braka - roditelji								out of marriage - parents	
	žive zajedno	889	400	238	132	62	54	3	living together	
	van braka - roditelji								out of marriage - parents	
	ne žive zajedno	242	147	38	26	10	19	2	not living together	
ispod 15	u braku	-	-	-	-	-	-	-	in marriage	under 15
	van braka - roditelji								out of marriage - parents	
	žive zajedno	1	1	-	-	-	-	-	living together	
	van braka - roditelji								out of marriage - parents	
	ne žive zajedno	2	2	-	-	-	-	-	not living together	
15-19	u braku	216	194	18	2	1	-	1	in marriage	15-19
	van braka - roditelji								out of marriage - parents	
	žive zajedno	116	89	24	3	-	-	-	living together	
	van braka - roditelji								out of marriage - parents	
	ne žive zajedno	39	33	5	1	-	-	-	not living together	
20-24	u braku	2.369	1.631	612	104	16	4	2	in marriage	20-24
	van braka - roditelji								out of marriage - parents	
	žive zajedno	218	110	59	35	10	3	1	living together	
	van braka - roditelji								out of marriage - parents	
	ne žive zajedno	52	35	9	8	-	-	-	not living together	
25-29	u braku	5.314	2.675	1.965	534	104	30	6	in marriage	25-29
	van braka - roditelji								out of marriage - parents	
	žive zajedno	198	75	53	34	22	13	1	living together	
	van braka - roditelji								out of marriage - parents	
	ne žive zajedno	64	36	13	7	2	6	-	not living together	
30-34	u braku	4.378	1.342	1.968	805	187	69	7	in marriage	30-34
	van braka - roditelji								out of marriage - parents	
	žive zajedno	172	58	47	30	19	18	-	living together	
	van braka - roditelji								out of marriage - parents	
	ne žive zajedno	45	20	9	4	4	7	1	not living together	
35-39	u braku	2.230	504	882	554	192	97	1	in marriage	35-39
	van braka - roditelji								out of marriage - parents	
	žive zajedno	118	35	42	20	7	13	1	living together	
	van braka - roditelji								out of marriage - parents	
	ne žive zajedno	25	11	2	5	3	4	-	not living together	
40-44	u braku	465	100	156	103	65	41	-	in marriage	40-44
	van braka - roditelji								out of marriage - parents	
	žive zajedno	51	20	11	10	4	6	-	living together	
	van braka - roditelji								out of marriage - parents	
	ne žive zajedno	8	5	-	-	1	1	1	not living together	
45-49	u braku	22	9	4	5	-	4	-	in marriage	45-49
	van braka - roditelji								out of marriage - parents	
	žive zajedno	4	1	2	-	-	1	-	living together	
	van braka - roditelji								out of marriage - parents	
	ne žive zajedno	1	1	-	-	-	-	-	not living together	
nepoznato	u braku	49	46	1	1	-	-	1	in marriage	unknown
	van braka - roditelji								out of marriage - parents	
	žive zajedno	11	11	-	-	-	-	-	living together	
	van braka - roditelji								out of marriage - parents	
	ne žive zajedno	6	4	-	1	-	1	-	not living together	
UNSKO-SANSKI									UNSKO-SANSKI	
Ukupno		1.285	532	418	212	73	39	11		Total
	u braku	1.109	444	379	185	59	34	8	in marriage	
	van braka - roditelji								out of marriage - parents	
	žive zajedno	148	70	34	24	12	5	3	living together	
	van braka - roditelji								out of marriage - parents	
	ne žive zajedno	28	18	5	3	2	-	-	not living together	

3.7.4. ŽIVOROĐENI PREMA STAROSTI I BRAČNOSTI MAJKE I REDU ROĐENJA DJETETA, PO KANTONIMA, 2023 (nastavak)
LIVEBIRTHS BY MOTHER'S AGE AND MARITAL STATUS AND ORDER OF CHILDBIRTH, BY CANTONS, 2023 (continued)

Starost majke	Bračnost	Ukupno <i>Total</i>	Prvo <i>First</i>	Drugo <i>Second</i>	Treće <i>Third</i>	Četvrto <i>Fourth</i>	Peto i više <i>Fifth and more</i>	Nepoznato <i>Unknown</i>	Marital status	Mother's age
ispod 15	u braku	-	-	-	-	-	-	-	<i>in marriage</i>	<i>under 15</i>
	van braka - roditelji žive zajedno	1	1	-	-	-	-	-	<i>out of marriage - parents living together</i>	
	van braka - roditelji ne žive zajedno	-	-	-	-	-	-	-	<i>out of marriage - parents not living together</i>	
15-19	u braku	21	17	2	1	-	-	1	<i>in marriage</i>	<i>15-19</i>
	van braka - roditelji žive zajedno	25	19	6	-	-	-	-	<i>out of marriage - parents living together</i>	
	van braka - roditelji ne žive zajedno	9	7	1	1	-	-	-	<i>out of marriage - parents not living together</i>	
20-24	u braku	262	163	75	19	2	2	1	<i>in marriage</i>	<i>20-24</i>
	van braka - roditelji žive zajedno	41	23	12	3	1	1	1	<i>out of marriage - parents living together</i>	
	van braka - roditelji ne žive zajedno	9	6	2	1	-	-	-	<i>out of marriage - parents not living together</i>	
25-29	u braku	361	159	139	43	10	8	2	<i>in marriage</i>	<i>25-29</i>
	van braka - roditelji žive zajedno	28	11	4	6	4	2	1	<i>out of marriage - parents living together</i>	
	van braka - roditelji ne žive zajedno	2	1	1	-	-	-	-	<i>out of marriage - parents not living together</i>	
30-34	u braku	262	66	105	58	22	9	2	<i>in marriage</i>	<i>30-34</i>
	van braka - roditelji žive zajedno	21	6	5	7	3	-	-	<i>out of marriage - parents living together</i>	
	van braka - roditelji ne žive zajedno	5	2	1	1	1	-	-	<i>out of marriage - parents not living together</i>	
35-39	u braku	163	35	42	51	21	13	1	<i>in marriage</i>	<i>35-39</i>
	van braka - roditelji žive zajedno	17	5	4	4	2	1	1	<i>out of marriage - parents living together</i>	
	van braka - roditelji ne žive zajedno	2	1	-	-	1	-	-	<i>out of marriage - parents not living together</i>	
40-44	u braku	36	4	15	11	4	2	-	<i>in marriage</i>	<i>40-44</i>
	van braka - roditelji žive zajedno	15	5	3	4	2	1	-	<i>out of marriage - parents living together</i>	
	van braka - roditelji ne žive zajedno	1	1	-	-	-	-	-	<i>out of marriage - parents not living together</i>	
45-49	u braku	1	-	-	1	-	-	-	<i>in marriage</i>	<i>45-49</i>
	van braka - roditelji žive zajedno	-	-	-	-	-	-	-	<i>out of marriage - parents living together</i>	
	van braka - roditelji ne žive zajedno	-	-	-	-	-	-	-	<i>out of marriage - parents not living together</i>	
nepoznato	u braku	3	-	1	1	-	-	1	<i>in marriage</i>	<i>unknown</i>
	van braka - roditelji žive zajedno	-	-	-	-	-	-	-	<i>out of marriage - parents living together</i>	
	van braka - roditelji ne žive zajedno	-	-	-	-	-	-	-	<i>out of marriage - parents not living together</i>	
KANTON POSAVSKI									<i>KANTON POSAVSKI</i>	
Ukupno		120	53	45	19	3	-	-		<i>Total</i>
	u braku	112	47	44	18	3	-	-	<i>in marriage</i>	
	van braka - roditelji žive zajedno	5	4	1	-	-	-	-	<i>out of marriage - parents living together</i>	
	van braka - roditelji ne žive zajedno	3	2	-	1	-	-	-	<i>out of marriage - parents not living together</i>	
15-19	u braku	1	1	-	-	-	-	-	<i>in marriage</i>	<i>15-19</i>
	van braka - roditelji žive zajedno	2	2	-	-	-	-	-	<i>out of marriage - parents living together</i>	
	van braka - roditelji ne žive zajedno	-	-	-	-	-	-	-	<i>out of marriage - parents not living together</i>	
20-24	u braku	19	12	6	-	1	-	-	<i>in marriage</i>	<i>20-24</i>
	van braka - roditelji žive zajedno	1	1	-	-	-	-	-	<i>out of marriage - parents living together</i>	
	van braka - roditelji ne žive zajedno	1	1	-	-	-	-	-	<i>out of marriage - parents not living together</i>	

3.7.4. ŽIVOROĐENI PREMA STAROSTI I BRAČNOSTI MAJKE I REDU ROĐENJA DJETETA, PO KANTONIMA, 2023 (nastavak)
LIVEBIRTHS BY MOTHER'S AGE AND MARITAL STATUS AND ORDER OF CHILDBIRTH, BY CANTONS, 2023 (continued)

Starost majke	Bračnost	Ukupno <i>Total</i>	Prvo <i>First</i>	Drugo <i>Second</i>	Treće <i>Third</i>	Četvrto <i>Fourth</i>	Peto i više <i>Fifth and more</i>	Nepoznato <i>Unknown</i>	Marital status	Mother's age
25-29	u braku	29	19	9	1	-	-	-	<i>in marriage</i>	25-29
	van braka - roditelji žive zajedno	-	-	-	-	-	-	-	<i>out of marriage - parents living togeder</i>	
	van braka - roditelji ne žive zajedno	1	1	-	-	-	-	-	<i>out of marriage - parents not living togeder</i>	
30-34	u braku	37	10	20	7	-	-	-	<i>in marriage</i>	30-34
	van braka - roditelji žive zajedno	-	-	-	-	-	-	-	<i>out of marriage - parents living togeder</i>	
	van braka - roditelji ne žive zajedno	1	-	-	1	-	-	-	<i>out of marriage - parents not living togeder</i>	
35-39	u braku	20	5	5	8	2	-	-	<i>in marriage</i>	35-39
	van braka - roditelji žive zajedno	1	-	1	-	-	-	-	<i>out of marriage - parents living togeder</i>	
	van braka - roditelji ne žive zajedno	-	-	-	-	-	-	-	<i>out of marriage - parents not living togeder</i>	
40-44	u braku	6	-	4	2	-	-	-	<i>in marriage</i>	40-44
	van braka - roditelji žive zajedno	1	1	-	-	-	-	-	<i>out of marriage - parents living togeder</i>	
	van braka - roditelji ne žive zajedno	-	-	-	-	-	-	-	<i>out of marriage - parents not living togeder</i>	
TUZLANSKI										TUZLANSKI
Ukupno		3.233	1.446	1.288	357	88	54	-		Total
	u braku	2.942	1.311	1.217	315	69	30	-	<i>in marriage</i>	
	van braka - roditelji žive zajedno	233	100	61	35	16	21	-	<i>out of marriage - parents living togeder</i>	
	van braka - roditelji ne žive zajedno	58	35	10	7	3	3	-	<i>out of marriage - parents not living togeder</i>	
ispod 15	u braku	-	-	-	-	-	-	-	<i>in marriage</i>	under 15
	van braka - roditelji žive zajedno	-	-	-	-	-	-	-	<i>out of marriage - parents living togeder</i>	
	van braka - roditelji ne žive zajedno	2	2	-	-	-	-	-	<i>out of marriage - parents not living togeder</i>	
15-19	u braku	56	52	4	-	-	-	-	<i>in marriage</i>	15-19
	van braka - roditelji žive zajedno	33	24	7	2	-	-	-	<i>out of marriage - parents living togeder</i>	
	van braka - roditelji ne žive zajedno	13	11	2	-	-	-	-	<i>out of marriage - parents not living togeder</i>	
20-24	u braku	561	396	142	20	3	-	-	<i>in marriage</i>	20-24
	van braka - roditelji žive zajedno	56	26	14	11	3	2	-	<i>out of marriage - parents living togeder</i>	
	van braka - roditelji ne žive zajedno	12	9	2	1	-	-	-	<i>out of marriage - parents not living togeder</i>	
25-29	u braku	1.098	517	453	103	18	7	-	<i>in marriage</i>	25-29
	van braka - roditelji žive zajedno	56	27	14	8	4	3	-	<i>out of marriage - parents living togeder</i>	
	van braka - roditelji ne žive zajedno	16	8	2	3	1	2	-	<i>out of marriage - parents not living togeder</i>	
30-34	u braku	826	249	423	121	26	7	-	<i>in marriage</i>	30-34
	van braka - roditelji žive zajedno	51	13	13	9	6	10	-	<i>out of marriage - parents living togeder</i>	
	van braka - roditelji ne žive zajedno	9	3	4	1	1	-	-	<i>out of marriage - parents not living togeder</i>	
35-39	u braku	340	81	171	62	14	12	-	<i>in marriage</i>	35-39
	van braka - roditelji žive zajedno	34	10	12	4	3	5	-	<i>out of marriage - parents living togeder</i>	
	van braka - roditelji ne žive zajedno	5	2	-	2	-	1	-	<i>out of marriage - parents not living togeder</i>	
40-44	u braku	55	12	23	9	8	3	-	<i>in marriage</i>	40-44
	van braka - roditelji žive zajedno	3	-	1	1	-	1	-	<i>out of marriage - parents living togeder</i>	
	van braka - roditelji ne žive zajedno	1	-	-	-	1	-	-	<i>out of marriage - parents not living togeder</i>	

3.7.4. ŽIVOROĐENI PREMA STAROSTI I BRAČNOSTI MAJKE I REDU ROĐENJA DJETETA, PO KANTONIMA, 2023 (nastavak)

LIVEBIRTHS BY MOTHER'S AGE AND MARITAL STATUS AND ORDER OF CHILDBIRTH, BY CANTONS, 2023 (continued)

Starost majke	Bračnost	Ukupno <i>Total</i>	Prvo <i>First</i>	Drugo <i>Second</i>	Treće <i>Third</i>	Četvrto <i>Fourth</i>	Peto i više <i>Fifth and more</i>	Nepoznato <i>Unknown</i>	Marital status	Mother's age
45-49	u braku	6	4	1	-	-	1	-	<i>in marriage</i>	45-49
	van braka - roditelji žive zajedno	-	-	-	-	-	-	-	<i>out of marriage - parents living together</i>	
	van braka - roditelji ne žive zajedno	-	-	-	-	-	-	-	<i>out of marriage - parents not living together</i>	
ZENIČKO-DOBOJSKI										
Ukupno		3.026	1.245	1.171	430	115	54	11		<i>Total</i>
	u braku	2.788	1.154	1.104	391	96	34	9	<i>in marriage</i>	
	van braka - roditelji žive zajedno	193	71	59	32	18	13	-	<i>out of marriage - parents living together</i>	
	van braka - roditelji ne žive zajedno	45	20	8	7	1	7	2	<i>out of marriage - parents not living together</i>	
15-19	u braku	63	56	6	-	1	-	-	<i>in marriage</i>	15-19
	van braka - roditelji žive zajedno	30	23	6	1	-	-	-	<i>out of marriage - parents living together</i>	
	van braka - roditelji ne žive zajedno	5	4	1	-	-	-	-	<i>out of marriage - parents not living together</i>	
20-24	u braku	574	402	153	18	-	-	1	<i>in marriage</i>	20-24
	van braka - roditelji žive zajedno	45	20	10	11	4	-	-	<i>out of marriage - parents living together</i>	
	van braka - roditelji ne žive zajedno	12	6	3	3	-	-	-	<i>out of marriage - parents not living together</i>	
25-29	u braku	1.082	470	471	111	25	2	3	<i>in marriage</i>	25-29
	van braka - roditelji žive zajedno	57	15	19	9	9	5	-	<i>out of marriage - parents living together</i>	
	van braka - roditelji ne žive zajedno	18	9	4	2	-	3	-	<i>out of marriage - parents not living together</i>	
30-34	u braku	694	162	325	160	30	12	5	<i>in marriage</i>	30-34
	van braka - roditelji žive zajedno	34	5	17	6	4	2	-	<i>out of marriage - parents living together</i>	
	van braka - roditelji ne žive zajedno	7	1	-	1	1	3	1	<i>out of marriage - parents not living together</i>	
35-39	u braku	318	50	132	87	34	15	-	<i>in marriage</i>	35-39
	van braka - roditelji žive zajedno	16	5	5	2	1	3	-	<i>out of marriage - parents living together</i>	
	van braka - roditelji ne žive zajedno	1	-	-	1	-	-	-	<i>out of marriage - parents not living together</i>	
40-44	u braku	55	12	17	15	6	5	-	<i>in marriage</i>	40-44
	van braka - roditelji žive zajedno	11	3	2	3	-	3	-	<i>out of marriage - parents living together</i>	
	van braka - roditelji ne žive zajedno	2	-	-	-	-	1	1	<i>out of marriage - parents not living together</i>	
nepoznato	u braku	2	2	-	-	-	-	-	<i>in marriage</i>	unknown
	van braka - roditelji žive zajedno	-	-	-	-	-	-	-	<i>out of marriage - parents living together</i>	
	van braka - roditelji ne žive zajedno	-	-	-	-	-	-	-	<i>out of marriage - parents not living together</i>	
BOSANSKO-PODRINJSKI										
Ukupno		196	89	77	21	6	3	-		<i>Total</i>
	u braku	188	86	74	19	6	3	-	<i>in marriage</i>	
	van braka - roditelji žive zajedno	6	1	3	2	-	-	-	<i>out of marriage - parents living together</i>	
	van braka - roditelji ne žive zajedno	2	2	-	-	-	-	-	<i>out of marriage - parents not living together</i>	
15-19	u braku	2	2	-	-	-	-	-	<i>in marriage</i>	15-19
	van braka - roditelji žive zajedno	1	-	1	-	-	-	-	<i>out of marriage - parents living together</i>	
	van braka - roditelji ne žive zajedno	-	-	-	-	-	-	-	<i>out of marriage - parents not living together</i>	

3.7.4. ŽIVOROĐENI PREMA STAROSTI I BRAČNOSTI MAJKE I REDU ROĐENJA DJETETA, PO KANTONIMA, 2023 (nastavak)
LIVEBIRTHS BY MOTHER'S AGE AND MARITAL STATUS AND ORDER OF CHILDBIRTH, BY CANTONS, 2023 (continued)

Starost majke	Bračnost	Ukupno <i>Total</i>	Prvo <i>First</i>	Drugo <i>Second</i>	Treće <i>Third</i>	Četvrto <i>Fourth</i>	Peto i više <i>Fifth and more</i>	Nepoznato <i>Unknown</i>	Marital status	Mother's age
20-24	u braku	43	35	7	1	-	-	-	<i>in marriage</i>	20-24
	van braka - roditelji žive zajedno	2	-	1	1	-	-	-	<i>out of marriage - parents living together</i>	
	van braka - roditelji ne žive zajedno	1	1	-	-	-	-	-	<i>out of marriage - parents not living together</i>	
25-29	u braku	81	32	38	9	2	-	-	<i>in marriage</i>	25-29
	van braka - roditelji žive zajedno	-	-	-	-	-	-	-	<i>out of marriage - parents living together</i>	
	van braka - roditelji ne žive zajedno	-	-	-	-	-	-	-	<i>out of marriage - parents not living together</i>	
30-34	u braku	42	12	23	5	2	-	-	<i>in marriage</i>	30-34
	van braka - roditelji žive zajedno	-	-	-	-	-	-	-	<i>out of marriage - parents living together</i>	
	van braka - roditelji ne žive zajedno	1	1	-	-	-	-	-	<i>out of marriage - parents not living together</i>	
35-39	u braku	12	4	4	2	1	1	-	<i>in marriage</i>	35-39
	van braka - roditelji žive zajedno	2	-	1	1	-	-	-	<i>out of marriage - parents living together</i>	
	van braka - roditelji ne žive zajedno	-	-	-	-	-	-	-	<i>out of marriage - parents not living together</i>	
40-44	u braku	8	1	2	2	1	2	-	<i>in marriage</i>	40-44
	van braka - roditelji žive zajedno	1	1	-	-	-	-	-	<i>out of marriage - parents living together</i>	
	van braka - roditelji ne žive zajedno	-	-	-	-	-	-	-	<i>out of marriage - parents not living together</i>	
SREDNJOBOSANSKI									SREDNJOBOSANSKI	
Ukupno		1.670	690	599	268	70	43	-		Total
	u braku	1.564	644	576	251	63	30	-	<i>in marriage</i>	
	van braka - roditelji žive zajedno	81	34	20	16	4	7	-	<i>out of marriage - parents living together</i>	
	van braka - roditelji ne žive zajedno	25	12	3	1	3	6	-	<i>out of marriage - parents not living together</i>	
15-19	u braku	41	36	4	1	-	-	-	<i>in marriage</i>	15-19
	van braka - roditelji žive zajedno	10	8	2	-	-	-	-	<i>out of marriage - parents living together</i>	
	van braka - roditelji ne žive zajedno	4	3	1	-	-	-	-	<i>out of marriage - parents not living together</i>	
20-24	u braku	322	197	97	20	6	2	-	<i>in marriage</i>	20-24
	van braka - roditelji žive zajedno	28	14	7	5	2	-	-	<i>out of marriage - parents living together</i>	
	van braka - roditelji ne žive zajedno	5	4	1	-	-	-	-	<i>out of marriage - parents not living together</i>	
25-29	u braku	552	257	215	65	14	1	-	<i>in marriage</i>	25-29
	van braka - roditelji žive zajedno	22	7	7	7	-	1	-	<i>out of marriage - parents living together</i>	
	van braka - roditelji ne žive zajedno	2	1	-	-	1	-	-	<i>out of marriage - parents not living together</i>	
30-34	u braku	425	117	186	95	15	12	-	<i>in marriage</i>	30-34
	van braka - roditelji žive zajedno	6	1	-	1	1	3	-	<i>out of marriage - parents living together</i>	
	van braka - roditelji ne žive zajedno	5	1	-	-	1	3	-	<i>out of marriage - parents not living together</i>	
35-39	u braku	178	28	60	59	22	9	-	<i>in marriage</i>	35-39
	van braka - roditelji žive zajedno	12	4	3	2	1	2	-	<i>out of marriage - parents living together</i>	
	van braka - roditelji ne žive zajedno	5	1	1	-	1	2	-	<i>out of marriage - parents not living together</i>	
40-44	u braku	43	7	14	10	6	6	-	<i>in marriage</i>	40-44
	van braka - roditelji žive zajedno	3	-	1	1	-	1	-	<i>out of marriage - parents living together</i>	
	van braka - roditelji ne žive zajedno	-	-	-	-	-	-	-	<i>out of marriage - parents not living together</i>	

3.7.4. ŽIVOROĐENI PREMA STAROSTI I BRAČNOSTI MAJKE I REDU ROĐENJA DJETETA, PO KANTONIMA, 2023 (nastavak)
LIVEBIRTHS BY MOTHER'S AGE AND MARITAL STATUS AND ORDER OF CHILDBIRTH, BY CANTONS, 2023 (continued)

Starost majke	Bračnost	Ukupno Total	Prvo First	Drugo Second	Treće Third	Četvrto Fourth	Peto i više Fifth and more	Nepoznato Unknown	Marital status	Mother's age
45-49	u braku	1	-	-	1	-	-	-	<i>in marriage</i>	45-49
	van braka - roditelji	-	-	-	-	-	-	-	<i>out of marriage - parents</i>	
	žive zajedno	-	-	-	-	-	-	-	<i>living togeder</i>	
	van braka - roditelji ne žive zajedno	1	1	-	-	-	-	-	<i>out of marriage - parents not living togeder</i>	
nepoznato	u braku	2	2	-	-	-	-	-	<i>in marriage</i>	unknown
	van braka - roditelji	-	-	-	-	-	-	-	<i>out of marriage - parents</i>	
	žive zajedno	-	-	-	-	-	-	-	<i>living togeder</i>	
	van braka - roditelji ne žive zajedno	3	1	-	1	-	1	-	<i>out of marriage - parents not living togeder</i>	
HERCEGOVAČKO-NERETVANSKI									HERCEGOVAČKO-NERETVANSKI	
Ukupno		1.385	597	441	251	69	27	-		Total
	u braku	1.360	577	440	248	69	26	-	<i>in marriage</i>	
	van braka - roditelji	13	10	1	2	-	-	-	<i>out of marriage - parents</i>	
	žive zajedno	-	-	-	-	-	-	-	<i>living togeder</i>	
	van braka - roditelji ne žive zajedno	12	10	-	1	-	1	-	<i>out of marriage - parents not living togeder</i>	
15-19	u braku	7	7	-	-	-	-	-	<i>in marriage</i>	15-19
	van braka - roditelji	-	-	-	-	-	-	-	<i>out of marriage - parents</i>	
	žive zajedno	2	2	-	-	-	-	-	<i>living togeder</i>	
	van braka - roditelji ne žive zajedno	-	-	-	-	-	-	-	<i>out of marriage - parents not living togeder</i>	
20-24	u braku	110	73	25	11	1	-	-	<i>in marriage</i>	20-24
	van braka - roditelji	-	-	-	-	-	-	-	<i>out of marriage - parents</i>	
	žive zajedno	4	1	1	2	-	-	-	<i>living togeder</i>	
	van braka - roditelji ne žive zajedno	1	1	-	-	-	-	-	<i>out of marriage - parents not living togeder</i>	
25-29	u braku	462	278	129	46	5	4	-	<i>in marriage</i>	25-29
	van braka - roditelji	-	-	-	-	-	-	-	<i>out of marriage - parents</i>	
	žive zajedno	2	2	-	-	-	-	-	<i>living togeder</i>	
	van braka - roditelji ne žive zajedno	6	5	-	-	-	1	-	<i>out of marriage - parents not living togeder</i>	
30-34	u braku	451	137	186	95	25	8	-	<i>in marriage</i>	30-34
	van braka - roditelji	-	-	-	-	-	-	-	<i>out of marriage - parents</i>	
	žive zajedno	3	3	-	-	-	-	-	<i>living togeder</i>	
	van braka - roditelji ne žive zajedno	2	2	-	-	-	-	-	<i>out of marriage - parents not living togeder</i>	
35-39	u braku	275	70	86	80	27	12	-	<i>in marriage</i>	35-39
	van braka - roditelji	-	-	-	-	-	-	-	<i>out of marriage - parents</i>	
	žive zajedno	-	-	-	-	-	-	-	<i>living togeder</i>	
	van braka - roditelji ne žive zajedno	2	1	-	1	-	-	-	<i>out of marriage - parents not living togeder</i>	
40-44	u braku	52	10	13	16	11	2	-	<i>in marriage</i>	40-44
	van braka - roditelji	-	-	-	-	-	-	-	<i>out of marriage - parents</i>	
	žive zajedno	2	2	-	-	-	-	-	<i>living togeder</i>	
	van braka - roditelji ne žive zajedno	1	1	-	-	-	-	-	<i>out of marriage - parents not living togeder</i>	
45-49	u braku	3	2	1	-	-	-	-	<i>in marriage</i>	45-49
	van braka - roditelji	-	-	-	-	-	-	-	<i>out of marriage - parents</i>	
	žive zajedno	-	-	-	-	-	-	-	<i>living togeder</i>	
	van braka - roditelji ne žive zajedno	-	-	-	-	-	-	-	<i>out of marriage - parents not living togeder</i>	

3.7.4. ŽIVOROĐENI PREMA STAROSTI I BRAČNOSTI MAJKE I REDU ROĐENJA DJETETA, PO KANTONIMA, 2023 (nastavak)
LIVEBIRTHS BY MOTHER'S AGE AND MARITAL STATUS AND ORDER OF CHILDBIRTH, BY CANTONS, 2023 (continued)

Starost majke	Bračnost	Ukupno <i>Total</i>	Prvo <i>First</i>	Drugo <i>Second</i>	Treće <i>Third</i>	Četvrto <i>Fourth</i>	Peto i više <i>Fifth and more</i>	Nepoznato <i>Unknown</i>	Marital status	Mother's age
ZAPADNOHERCEGOVAČKI										
ZAPADNOHERCEGOVAČKI										
Ukupno		876	311	265	193	81	26	-		<i>Total</i>
	u braku	873	309	264	193	81	26	-	<i>in marriage</i>	
	van braka - roditelji žive zajedno	1	-	1	-	-	-	-	<i>out of marriage - parents living together</i>	
	van braka - roditelji ne žive zajedno	2	2	-	-	-	-	-	<i>out of marriage - parents not living together</i>	
15-19	u braku	2	2	-	-	-	-	-	<i>in marriage</i>	15-19
	van braka - roditelji žive zajedno	-	-	-	-	-	-	-	<i>out of marriage - parents living together</i>	
	van braka - roditelji ne žive zajedno	1	1	-	-	-	-	-	<i>out of marriage - parents not living together</i>	
20-24	u braku	81	60	16	5	-	-	-	<i>in marriage</i>	20-24
	van braka - roditelji žive zajedno	-	-	-	-	-	-	-	<i>out of marriage - parents living together</i>	
	van braka - roditelji ne žive zajedno	-	-	-	-	-	-	-	<i>out of marriage - parents not living together</i>	
25-29	u braku	315	154	106	42	11	2	-	<i>in marriage</i>	25-29
	van braka - roditelji žive zajedno	-	-	-	-	-	-	-	<i>out of marriage - parents living together</i>	
	van braka - roditelji ne žive zajedno	-	-	-	-	-	-	-	<i>out of marriage - parents not living together</i>	
30-34	u braku	290	70	100	86	30	4	-	<i>in marriage</i>	30-34
	van braka - roditelji žive zajedno	-	-	-	-	-	-	-	<i>out of marriage - parents living together</i>	
	van braka - roditelji ne žive zajedno	1	1	-	-	-	-	-	<i>out of marriage - parents not living together</i>	
35-39	u braku	145	21	33	52	28	11	-	<i>in marriage</i>	35-39
	van braka - roditelji žive zajedno	-	-	-	-	-	-	-	<i>out of marriage - parents living together</i>	
	van braka - roditelji ne žive zajedno	-	-	-	-	-	-	-	<i>out of marriage - parents not living together</i>	
40-44	u braku	37	2	9	7	12	7	-	<i>in marriage</i>	40-44
	van braka - roditelji žive zajedno	1	-	1	-	-	-	-	<i>out of marriage - parents living together</i>	
	van braka - roditelji ne žive zajedno	-	-	-	-	-	-	-	<i>out of marriage - parents not living together</i>	
45-49	u braku	3	-	-	1	-	2	-	<i>in marriage</i>	45-49
	van braka - roditelji žive zajedno	-	-	-	-	-	-	-	<i>out of marriage - parents living together</i>	
	van braka - roditelji ne žive zajedno	-	-	-	-	-	-	-	<i>out of marriage - parents not living together</i>	
KANTON SARAJEVO										
KANTON SARAJEVO										
Ukupno		4.089	1.961	1.482	464	116	66	-		<i>Total</i>
	u braku	3.825	1.809	1.417	438	104	57	-	<i>in marriage</i>	
	van braka - roditelji žive zajedno	199	107	54	20	11	7	-	<i>out of marriage - parents living together</i>	
	van braka - roditelji ne žive zajedno	65	45	11	6	1	2	-	<i>out of marriage - parents not living together</i>	
15-19	u braku	21	19	2	-	-	-	-	<i>in marriage</i>	15-19
	van braka - roditelji žive zajedno	13	11	2	-	-	-	-	<i>out of marriage - parents living together</i>	
	van braka - roditelji ne žive zajedno	7	7	-	-	-	-	-	<i>out of marriage - parents not living together</i>	
20-24	u braku	366	271	82	10	3	-	-	<i>in marriage</i>	20-24
	van braka - roditelji žive zajedno	40	24	14	2	-	-	-	<i>out of marriage - parents living together</i>	
	van braka - roditelji ne žive zajedno	11	7	1	3	-	-	-	<i>out of marriage - parents not living together</i>	

3.7.4. ŽIVOROĐENI PREMA STAROSTI I BRAČNOSTI MAJKE I REDU ROĐENJA DJETETA, PO KANTONIMA, 2023 (nastavak)

LIVEBIRTHS BY MOTHER'S AGE AND MARITAL STATUS AND ORDER OF CHILDBIRTH, BY CANTONS, 2023 (continued)

Starost majke	Bračnost	Ukupno Total	Prvo First	Drugo Second	Treće Third	Četvrto Fourth	Peto i više Fifth and more	Nepoznato Unknown	Marital status	Mother's age
25-29	u braku	1.240	739	376	100	19	6	-	<i>in marriage</i>	25-29
	van braka - roditelji žive zajedno	30	12	8	3	5	2	-	<i>out of marriage - parents living together</i>	
	van braka - roditelji ne žive zajedno	18	10	6	2	-	-	-	<i>out of marriage - parents not living together</i>	
30-34	u braku	1.266	486	569	162	33	16	-	<i>in marriage</i>	30-34
	van braka - roditelji žive zajedno	52	29	10	7	4	2	-	<i>out of marriage - parents living together</i>	
	van braka - roditelji ne žive zajedno	13	9	3	-	-	1	-	<i>out of marriage - parents not living together</i>	
35-39	u braku	727	200	329	137	38	23	-	<i>in marriage</i>	35-39
	van braka - roditelji žive zajedno	35	11	15	7	-	2	-	<i>out of marriage - parents living together</i>	
	van braka - roditelji ne žive zajedno	10	6	1	1	1	1	-	<i>out of marriage - parents not living together</i>	
40-44	u braku	158	50	57	29	11	11	-	<i>in marriage</i>	40-44
	van braka - roditelji žive zajedno	14	8	3	1	2	-	-	<i>out of marriage - parents living together</i>	
	van braka - roditelji ne žive zajedno	3	3	-	-	-	-	-	<i>out of marriage - parents not living together</i>	
45-49	u braku	6	3	2	-	-	1	-	<i>in marriage</i>	45-49
	van braka - roditelji žive zajedno	4	1	2	-	-	1	-	<i>out of marriage - parents living together</i>	
	van braka - roditelji ne žive zajedno	-	-	-	-	-	-	-	<i>out of marriage - parents not living together</i>	
nepoznato	u braku	41	41	-	-	-	-	-	<i>in marriage</i>	unknown
	van braka - roditelji žive zajedno	11	11	-	-	-	-	-	<i>out of marriage - parents living together</i>	
	van braka - roditelji ne žive zajedno	3	3	-	-	-	-	-	<i>out of marriage - parents not living together</i>	
KANTON 10										
Ukupno		294	124	96	51	16	6	1		Total
	u braku	282	120	91	50	15	5	1	<i>in marriage</i>	
	van braka - roditelji žive zajedno	10	3	4	1	1	1	-	<i>out of marriage - parents living together</i>	
	van braka - roditelji ne žive zajedno	2	1	1	-	-	-	-	<i>out of marriage - parents not living together</i>	
15-19	u braku	2	2	-	-	-	-	-	<i>in marriage</i>	15-19
	van braka - roditelji žive zajedno	-	-	-	-	-	-	-	<i>out of marriage - parents living together</i>	
	van braka - roditelji ne žive zajedno	-	-	-	-	-	-	-	<i>out of marriage - parents not living together</i>	
20-24	u braku	31	22	9	-	-	-	-	<i>in marriage</i>	20-24
	van braka - roditelji žive zajedno	1	1	-	-	-	-	-	<i>out of marriage - parents living together</i>	
	van braka - roditelji ne žive zajedno	-	-	-	-	-	-	-	<i>out of marriage - parents not living together</i>	
25-29	u braku	94	50	29	14	-	-	1	<i>in marriage</i>	25-29
	van braka - roditelji žive zajedno	3	1	1	1	-	-	-	<i>out of marriage - parents living together</i>	
	van braka - roditelji ne žive zajedno	1	1	-	-	-	-	-	<i>out of marriage - parents not living together</i>	
30-34	u braku	85	33	31	16	4	1	-	<i>in marriage</i>	30-34
	van braka - roditelji žive zajedno	5	1	2	-	1	1	-	<i>out of marriage - parents living together</i>	
	van braka - roditelji ne žive zajedno	1	-	1	-	-	-	-	<i>out of marriage - parents not living together</i>	

3.7.4. ŽIVOROĐENI PREMA STAROSTI I BRAČNOSTI MAJKE I REDU ROĐENJA DJETETA, PO KANTONIMA, 2023 (nastavak)

LIVEBIRTHS BY MOTHER'S AGE AND MARITAL STATUS AND ORDER OF CHILDBIRTH, BY CANTONS, 2023 (continued)

Starost majke	Bračnost	Ukupno <i>Total</i>	Prvo <i>First</i>	Drugo <i>Second</i>	Treće <i>Third</i>	Četvrto <i>Fourth</i>	Peto i više <i>Fifth and more</i>	Nepoznato <i>Unknown</i>	Marital status	Mother's age
35-39	u braku	52	10	20	16	5	1	-	<i>in marriage</i>	35-39
	van braka - roditelji žive zajedno	1	-	1	-	-	-	-	<i>out of marriage - parents living togeder</i>	
	van braka - roditelji ne žive zajedno	-	-	-	-	-	-	-	<i>out of marriage - parents not living togeder</i>	
40-44	u braku	15	2	2	2	6	3	-	<i>in marriage</i>	40-44
	van braka - roditelji žive zajedno	-	-	-	-	-	-	-	<i>out of marriage - parents living togeder</i>	
	van braka - roditelji ne žive zajedno	-	-	-	-	-	-	-	<i>out of marriage - parents not living togeder</i>	
45-49	u braku	2	-	-	2	-	-	-	<i>in marriage</i>	45-49
	van braka - roditelji žive zajedno	-	-	-	-	-	-	-	<i>out of marriage - parents living togeder</i>	
	van braka - roditelji ne žive zajedno	-	-	-	-	-	-	-	<i>out of marriage - parents not living togeder</i>	
nepoznato	u braku	1	1	-	-	-	-	-	<i>in marriage</i>	unknown
	van braka - roditelji žive zajedno	-	-	-	-	-	-	-	<i>out of marriage - parents living togeder</i>	
	van braka - roditelji ne žive zajedno	-	-	-	-	-	-	-	<i>out of marriage - parents not living togeder</i>	

3.7.5 ŽIVOROĐENI, VANBRAČNI PREMA STAROSTI MAJKE I REDU ROĐENJA DJETETA, PO KANTONIMA, 2023

LIVEBIRTHS OUT OF MARRIAGE BY AGE OF MOTHER AND BIRTH ORDER, BY CANTONS, 2023

Starost majke <i>Mother's age</i>	Ukupno <i>Total</i>	Prvo <i>First</i>	Drugo <i>Second</i>	Treće <i>Third</i>	Četvrto <i>Fourth</i>	Peto i više <i>Fifth and more</i>	Nepoznato <i>Unknown</i>
FEDERACIJA BIH							
<i>FEDERATION OF BiH</i>							
Ukupno <i>Total</i>	16.174	7.048	5.882	2.266	637	318	23
ispod 15 <i>under 15</i>	3	3	-	-	-	-	-
15-19	371	316	47	6	1	-	1
20-24	2.639	1.776	680	147	26	7	3
25-29	5.576	2.786	2.031	575	128	49	7
30-34	4.595	1.420	2.024	839	210	94	8
35-39	2.373	550	926	579	202	114	2
40-44	524	125	167	113	70	48	1
45-49	27	11	6	5	-	5	-
Nepoznato <i>Unknown</i>	66	61	1	2	-	1	1
UNSKO-SANSKI							
Ukupno <i>Total</i>	1.285	532	418	212	73	39	11
ispod 15 <i>under 15</i>	1	1	-	-	-	-	-
15-19	55	43	9	2	-	-	1
20-24	312	192	89	23	3	3	2
25-29	391	171	144	49	14	10	3
30-34	288	74	111	66	26	9	2
35-39	182	41	46	55	24	14	2
40-44	52	10	18	15	6	3	-
45-49	1	-	-	1	-	-	-
Nepoznato <i>Unknown</i>	3	-	1	1	-	-	1
KANTON POSAVSKI							
Ukupno <i>Total</i>	120	53	45	19	3	-	-
15-19	3	3	-	-	-	-	-
20-24	21	14	6	-	1	-	-
25-29	30	20	9	1	-	-	-
30-34	38	10	20	8	-	-	-
35-39	21	5	6	8	2	-	-
40-44	7	1	4	2	-	-	-
TUZLANSKI							
Ukupno <i>Total</i>	3.233	1.446	1.288	357	88	54	-
ispod 15 <i>under 15</i>	2	2	-	-	-	-	-
15-19	102	87	13	2	-	-	-
20-24	629	431	158	32	6	2	-
25-29	1.170	552	469	114	23	12	-
30-34	886	265	440	131	33	17	-
35-39	379	93	183	68	17	18	-

3.7.5 ŽIVOROĐENI, VANBRAČNI PREMA STAROSTI MAJKE I REDU ROĐENJA DJETETA, PO KANTONIMA, 2023 (nastavak)
 LIVEBIRTHS OUT OF MARRIAGE BY AGE OF MOTHER AND BIRTH ORDER, BY CANTONS, 2023 (continued)

Starost majke <i>Mother's age</i>	Ukupno <i>Total</i>	Prvo <i>First</i>	Drugo <i>Second</i>	Treće <i>Third</i>	Četvrto <i>Fourth</i>	Peto i više <i>Fifth and more</i>	Nepoznato <i>Unknown</i>
40-44	59	12	24	10	9	4	-
45-49	6	4	1	-	-	1	-
ZENIČKO-DOBOJSKI							
Ukupno <i>Total</i>	3.026	1.245	1.171	430	115	54	11
15-19	98	83	13	1	1	-	-
20-24	631	428	166	32	4	-	1
25-29	1.157	494	494	122	34	10	3
30-34	735	168	342	167	35	17	6
35-39	335	55	137	90	35	18	-
40-44	68	15	19	18	6	9	1
Nepoznato <i>Unknown</i>	2	2	-	-	-	-	-
BOSANSKO-PODRINJSKI							
Ukupno <i>Total</i>	196	89	77	21	6	3	-
15-19	3	2	1	-	-	-	-
20-24	46	36	8	2	-	-	-
25-29	81	32	38	9	2	-	-
30-34	43	13	23	5	2	-	-
35-39	14	4	5	3	1	1	-
40-44	9	2	2	2	1	2	-
SREDNJOBOSANSKI							
Ukupno <i>Total</i>	1.670	690	599	268	70	43	-
15-19	55	47	7	1	-	-	-
20-24	355	215	105	25	8	2	-
25-29	576	265	222	72	15	2	-
30-34	436	119	186	96	17	18	-
35-39	195	33	64	61	24	13	-
40-44	46	7	15	11	6	7	-
45-49	2	1	-	1	-	-	-
Nepoznato <i>Unknown</i>	5	3	-	1	-	1	-
HERCEGOVAČKO-NERETVANSKI							
Ukupno <i>Total</i>	1.385	597	441	251	69	27	-
15-19	9	9	-	-	-	-	-
20-24	115	75	26	13	1	-	-
25-29	470	285	129	46	5	5	-
30-34	456	142	186	95	25	8	-
35-39	277	71	86	81	27	12	-
40-44	55	13	13	16	11	2	-
45-49	3	2	1	-	-	-	-

3.7.5 ŽIVOROĐENI, VANBRAČNI PREMA STAROSTI MAJKE I REDU ROĐENJA DJETETA, PO KANTONIMA, 2023 (nastavak)
LIVE BIRTHS OUT OF MARRIAGE BY AGE OF MOTHER AND BIRTH ORDER, BY CANTONS, 2023 (continued)

Starost majke <i>Mother's age</i>	Ukupno <i>Total</i>	Prvo <i>First</i>	Drugo <i>Second</i>	Treće <i>Third</i>	Četvrto <i>Fourth</i>	Peto i više <i>Fifth and more</i>	Nepoznato <i>Unknown</i>
ZAPADNOHERCEGOVAČKI							
Ukupno <i>Total</i>	876	311	265	193	81	26	-
15-19	3	3	-	-	-	-	-
20-24	81	60	16	5	-	-	-
25-29	315	154	106	42	11	2	-
30-34	291	71	100	86	30	4	-
35-39	145	21	33	52	28	11	-
40-44	38	2	10	7	12	7	-
45-49	3	-	-	1	-	2	-
KANTON SARAJEVO							
Ukupno <i>Total</i>	4.089	1.961	1.482	464	116	66	-
15-19	41	37	4	-	-	-	-
20-24	417	302	97	15	3	-	-
25-29	1.288	761	390	105	24	8	-
30-34	1.331	524	582	169	37	19	-
35-39	772	217	345	145	39	26	-
40-44	175	61	60	30	13	11	-
45-49	10	4	4	-	-	2	-
Nepoznato <i>Unknown</i>	55	55	-	-	-	-	-
KANTON 10							
Ukupno <i>Total</i>	294	124	96	51	16	6	1
15-19	2	2	-	-	-	-	-
20-24	32	23	9	-	-	-	-
25-29	98	52	30	15	-	-	1
30-34	91	34	34	16	5	2	-
35-39	53	10	21	16	5	1	-
40-44	15	2	2	2	6	3	-
45-49	2	-	-	2	-	-	-
Nepoznato <i>Unknown</i>	1	1	-	-	-	-	-

3.7.6. ŽIVOROĐENA BRAČNA DJECA PREMA ETNIČKOJ PRIPADNOSTI MAJKE I OCA, PO KANTONIMA, 2023
LEGITIMATE LIVEBIRTHS BY ETHNIC AFFILIATION OF MOTHER AND FATHER, BY CANTONS, 2023

Etnička pripadnost majke <i>Mother's ethnic affiliation</i>	Etnička pripadnost oca <i>Father's ethnic affiliation</i>							
	Ukupno <i>Total</i>	Bošnjaci <i>Bosniacs</i>	Hrvati <i>Croats</i>	Srbi <i>Serbs</i>	Ostali <i>Others</i>	Nisu se etnički izjasnili <i>Not declared</i>	Regionalna pripadnost <i>Regional affiliation</i>	Nepoznato <i>Unknown</i>
FEDERACIJA BiH <i>FEDERATION OF BiH</i>								
Ukupno <i>Total</i>	15.043	11.960	2.432	73	178	11	30	359
Bošnjakinje <i>Bosniaks</i>	11.964	11.800	61	14	45	4	4	36
Hrvatice <i>Croats</i>	2.420	54	2.349	10	4	1	1	1
Srpkinje <i>Serbs</i>	91	26	13	46	1	-	2	3
Ostale <i>Others</i>	175	42	4	1	126	-	1	1
Nisu se etnički izjasnile <i>Not declared</i>	9	2	1	-	-	6	-	-
Regionalna pripadnost <i>Regional affiliation</i>	29	7	-	-	-	-	22	-
Nepoznato <i>Unknown</i>	355	29	4	2	2	-	-	318
UNSKO-SANSKI								
Ukupno <i>Total</i>	1.109	1.092	5	1	9	1	-	1
Bošnjakinje <i>Bosniaks</i>	1.088	1.080	3	-	3	1	-	1
Hrvatice <i>Croats</i>	5	3	2	-	-	-	-	-
Srpkinje <i>Serbs</i>	7	6	-	1	-	-	-	-
Ostale <i>Others</i>	9	3	-	-	6	-	-	-
Nisu se etnički izjasnile <i>Not declared</i>	-	-	-	-	-	-	-	-
Regionalna pripadnost <i>Regional affiliation</i>	-	-	-	-	-	-	-	-
Nepoznato <i>Unknown</i>	-	-	-	-	-	-	-	-
KANTON POSAVSKI								
Ukupno <i>Total</i>	112	27	81	4	-	-	-	-
Bošnjakinje <i>Bosniaks</i>	31	26	2	3	-	-	-	-
Hrvatice <i>Croats</i>	78	1	76	1	-	-	-	-
Srpkinje <i>Serbs</i>	1	-	1	-	-	-	-	-
Ostale <i>Others</i>	-	-	-	-	-	-	-	-
Nisu se etnički izjasnile <i>Not declared</i>	-	-	-	-	-	-	-	-
Regionalna pripadnost <i>Regional affiliation</i>	-	-	-	-	-	-	-	-
Nepoznato <i>Unknown</i>	2	-	2	-	-	-	-	-

3.7.6. ŽIVOROĐENA BRAČNA DJECA PREMA ETNIČKOJ PRIPADNOSTI MAJKE I OCA PO KANTONIMA, 2023 (nastavak)
LEGITIMATE LIVEBIRTHS BY MOTHER ETHNIC AFFILIATION TO FATHER ETHNIC AFFILIATION BY CANTONS, 2023 (continued)

Etnička pripadnost majke <i>Mother's ethnic affiliation</i>	Etnička pripadnost oca <i>Father's ethnic affiliation</i>							
	Ukupno <i>Total</i>	Bošnjaci <i>Bosniacs</i>	Hrvati <i>Croats</i>	Srbi <i>Serbs</i>	Ostali <i>Others</i>	Nisu se etnički izjasnili <i>Not declared</i>	Regionalna pripadnost <i>Regional affiliation</i>	Nepoznato <i>Unknown</i>
TUZLANSKI								
Ukupno <i>Total</i>	2.942	2.845	36	7	35	3	16	-
Bošnjakinje <i>Bosniaks</i>	2.849	2.813	21	5	7	1	2	-
Hrvatice <i>Croats</i>	33	16	15	-	-	1	1	-
Srpkinje <i>Serbs</i>	7	3	-	2	-	-	2	-
Ostale <i>Others</i>	39	10	-	-	28	-	1	-
Nisu se etnički izjasnile <i>Not declared</i>	1	-	-	-	-	1	-	-
Regionalna pripadnost <i>Regional affiliation</i>	12	2	-	-	-	-	10	-
Nepoznato <i>Unknown</i>	1	1	-	-	-	-	-	-
ZENIČKO-DOBOJSKI								
Ukupno <i>Total</i>	2.788	2.647	112	2	19	-	-	8
Bošnjakinje <i>Bosniaks</i>	2.642	2.626	8	1	4	-	-	3
Hrvatice <i>Croats</i>	108	6	101	1	-	-	-	-
Srpkinje <i>Serbs</i>	7	4	3	-	-	-	-	-
Ostale <i>Others</i>	23	8	-	-	15	-	-	-
Nisu se etnički izjasnile <i>Not declared</i>	-	-	-	-	-	-	-	-
Regionalna pripadnost <i>Regional affiliation</i>	-	-	-	-	-	-	-	-
Nepoznato <i>Unknown</i>	8	3	-	-	-	-	-	5
BOSANSKO-PODRINJSKI								
Ukupno <i>Total</i>	188	185	-	-	1	-	-	2
Bošnjakinje <i>Bosniaks</i>	185	184	-	-	-	-	-	1
Hrvatice <i>Croats</i>	-	-	-	-	-	-	-	-
Srpkinje <i>Serbs</i>	-	-	-	-	-	-	-	-
Ostale <i>Others</i>	1	-	-	-	1	-	-	-
Nisu se etnički izjasnile <i>Not declared</i>	-	-	-	-	-	-	-	-
Regionalna pripadnost <i>Regional affiliation</i>	-	-	-	-	-	-	-	-
Nepoznato <i>Unknown</i>	2	1	-	-	-	-	-	1

3.7.6. ŽIVOROĐENA BRAČNA DJECA PREMA ETNIČKOJ PRIPADNOSTI MAJKE I OCA PO KANTONIMA, 2023 (nastavak)
 LEGITIMATE LIVEBIRTHS BY MOTHER ETHNIC AFFILIATION TO FATHER ETHNIC AFFILIATION BY CANTONS, 2023 (continued)

Etnička pripadnost majke <i>Mother's ethnic affiliation</i>	Etnička pripadnost oca <i>Father's ethnic affiliation</i>							
	Ukupno <i>Total</i>	Bošnjaci <i>Bosniacs</i>	Hrvati <i>Croats</i>	Srbi <i>Serbs</i>	Ostali <i>Others</i>	Nisu se etnički izjasnili <i>Not declared</i>	Regionalna pripadnost <i>Regional affiliation</i>	Nepoznato <i>Unknown</i>
SREDNJOBOSANSKI								
Ukupno <i>Total</i>	1.564	1.230	309	6	11	5	1	2
Bošnjakinje <i>Bosniaks</i>	1.231	1.220	3	1	4	-	1	2
Hrvatice <i>Croats</i>	312	5	305	2	-	-	-	-
Srpkinje <i>Serbs</i>	4	1	-	3	-	-	-	-
Ostale <i>Others</i>	10	3	-	-	7	-	-	-
Nisu se etnički izjasnile <i>Not declared</i>	7	1	1	-	-	5	-	-
Regionalna pripadnost <i>Regional affiliation</i>	-	-	-	-	-	-	-	-
Nepoznato <i>Unknown</i>	-	-	-	-	-	-	-	-
HERCEGOVAČKO-NERETVANSKI								
Ukupno <i>Total</i>	1.360	608	727	13	10	-	-	2
Bošnjakinje <i>Bosniaks</i>	610	605	4	1	-	-	-	-
Hrvatice <i>Croats</i>	726	3	719	3	-	-	-	1
Srpkinje <i>Serbs</i>	14	-	4	9	-	-	-	1
Ostale <i>Others</i>	10	-	-	-	10	-	-	-
Nisu se etnički izjasnile <i>Not declared</i>	-	-	-	-	-	-	-	-
Regionalna pripadnost <i>Regional affiliation</i>	-	-	-	-	-	-	-	-
Nepoznato <i>Unknown</i>	-	-	-	-	-	-	-	-
ZAPADNOHERCEGOVAČKI								
Ukupno <i>Total</i>	873	-	872	-	1	-	-	-
Bošnjakinje <i>Bosniaks</i>	1	-	1	-	-	-	-	-
Hrvatice <i>Croats</i>	871	-	871	-	-	-	-	-
Srpkinje <i>Serbs</i>	-	-	-	-	-	-	-	-
Ostale <i>Others</i>	1	-	-	-	1	-	-	-
Nisu se etnički izjasnile <i>Not declared</i>	-	-	-	-	-	-	-	-
Regionalna pripadnost <i>Regional affiliation</i>	-	-	-	-	-	-	-	-
Nepoznato <i>Unknown</i>	-	-	-	-	-	-	-	-

3.7.6. ŽIVOROĐENA BRAČNA DJECA PREMA ETNIČKOJ PRIPADNOSTI MAJKE I OCA PO KANTONIMA, 2023 (nastavak)
LEGITIMATE LIVEBIRTHS BY MOTHER ETHNIC AFFILIATION TO FATHER ETHNIC AFFILIATION BY CANTONS, 2023 (continued)

Etnička pripadnost majke <i>Mother's ethnic affiliation</i>	Etnička pripadnost oca <i>Father's ethnic affiliation</i>							
	Ukupno <i>Total</i>	Bošnjaci <i>Bosniacs</i>	Hrvati <i>Croats</i>	Srbi <i>Serbs</i>	Ostali <i>Others</i>	Nisu se etnički izjasnili <i>Not declared</i>	Regionalna pripadnost <i>Regional affiliation</i>	Nepoznato <i>Unknown</i>
KANTON SARAJEVO								
Ukupno <i>Total</i>	3.825	3.298	53	26	90	2	13	343
Bošnjakinje <i>Bosniaks</i>	3.297	3.218	19	3	26	2	1	28
Hrvatice <i>Croats</i>	51	20	25	2	4	-	-	-
Srpkinje <i>Serbs</i>	37	12	3	19	1	-	-	2
Ostale <i>Others</i>	80	18	4	-	57	-	-	1
Nisu se etnički izjasnile <i>Not declared</i>	1	1	-	-	-	-	-	-
Regionalna pripadnost <i>Regional affiliation</i>	17	5	-	-	-	-	12	-
Nepoznato <i>Unknown</i>	342	24	2	2	2	-	-	312
KANTON 10								
Ukupno <i>Total</i>	282	28	237	14	2	-	-	1
Bošnjakinje <i>Bosniaks</i>	30	28	-	-	1	-	-	1
Hrvatice <i>Croats</i>	236	-	235	1	-	-	-	-
Srpkinje <i>Serbs</i>	14	-	2	12	-	-	-	-
Ostale <i>Others</i>	2	-	-	1	1	-	-	-
Nisu se etnički izjasnile <i>Not declared</i>	-	-	-	-	-	-	-	-
Regionalna pripadnost <i>Regional affiliation</i>	-	-	-	-	-	-	-	-
Nepoznato <i>Unknown</i>	-	-	-	-	-	-	-	-

3.7.7. ŽIVOROĐENI PREMA NAJVIŠOJ ZAVRŠENOJ ŠKOLI MAJKE I OCA PO KANTONIMA, 2023

Najviša završena škola majke	Najviša završena škola oca <i>Highest completed education of father</i>				
	Ukupno <i>Total</i>	Bez škole <i>Without school</i>	Nepotpuna osnovna škola <i>Incomplete primary school</i>	Osnovna škola <i>Primary school</i>	Srednja škola <i>Secondary school</i>
FEDERACIJA BIH					
Ukupno	16.174	56	72	648	10.778
Bez škole	92	39	12	14	8
Nepotpuna osnovna škola	86	3	27	16	28
Osnovna škola	1.180	8	16	395	702
Srednja škola	9.008	5	17	212	7.698
Viša škola i I (VI) stepen fakulteta	1.220	-	-	3	660
Fakulteti i umjetničke akademije	2.978	-	-	3	1.267
Magisterij	1.148	-	-	2	385
Doktorat	49	-	-	-	10
Nepoznato	413	1	-	3	20
UNSKO-SANSKI					
Ukupno	1.285	2	7	148	879
Bez škole	4	1	-	2	-
Nepotpuna osnovna škola	20	-	3	5	8
Osnovna škola	229	-	3	96	117
Srednja škola	787	1	1	44	667
Viša škola i I (VI) stepen fakulteta	48	-	-	1	28
Fakulteti i umjetničke akademije	153	-	-	-	51
Magisterij	24	-	-	-	6
Doktorat	1	-	-	-	-
Nepoznato	19	-	-	-	2
KANTON POSAVSKI					
Ukupno	120	-	-	6	69
Bez škole	-	-	-	-	-
Nepotpuna osnovna škola	-	-	-	-	-
Osnovna škola	4	-	-	2	2
Srednja škola	57	-	-	3	45
Viša škola i I (VI) stepen fakulteta	16	-	-	-	6
Fakulteti i umjetničke akademije	35	-	-	-	16
Magisterij	4	-	-	-	-
Doktorat	-	-	-	-	-
Nepoznato	4	-	-	1	-
TUZLANSKI					
Ukupno	3.233	-	-	190	2.356
Bez škole	-	-	-	-	-
Nepotpuna osnovna škola	2	-	-	-	1
Osnovna škola	365	-	-	141	203
Srednja škola	2.046	-	-	49	1.808
Viša škola i I (VI) stepen fakulteta	84	-	-	-	52
Fakulteti i umjetničke akademije	657	-	-	-	266
Magisterij	73	-	-	-	22
Doktorat	5	-	-	-	4
Nepoznato	1	-	-	-	-

LIVEBIRTHS BY HIGHEST COMPLETED EDUCATION OF MOTHER AND FATHER, BY CANTONS, 2023

Najviša završena škola oca Highest completed education of father					Highest completed education of mother
Viša škola i I (VI) stepen fakulteta High school and I (VI) grade faculty	Fakulteti i umjetničke akademije Faculties and academies of Arts	Magisterij Master	Doktorat Doctorate	Nepoznato Unknown	
FEDERATION OF BIH					
842	2.425	677	50	626	Total
-	2	-	-	17	Without school
-	-	-	-	12	Incomplete primary school
1	3	2	-	53	Primary school
249	584	105	11	127	Secondary school
385	99	59	3	11	High school and I (VI) grade faculty
99	1.422	163	13	11	Faculties and academies of Arts
101	298	330	19	13	Master
5	14	16	4	-	Doctorate
2	3	2	-	382	Unknown
UNSKO-SANSKI					
33	141	15	2	58	Total
-	-	-	-	1	Without school
-	-	-	-	4	Incomplete primary school
-	-	-	-	13	Primary school
22	29	1	-	22	Secondary school
10	7	2	-	-	High school and I (VI) grade faculty
1	93	6	1	1	Faculties and academies of Arts
-	11	6	-	1	Master
-	-	-	1	-	Doctorate
-	1	-	-	16	Unknown
KANTON POSAVSKI					
7	28	5	-	5	Total
-	-	-	-	-	Without school
-	-	-	-	-	Incomplete primary school
-	-	-	-	-	Primary school
1	5	1	-	2	Secondary school
2	8	-	-	-	High school and I (VI) grade faculty
4	13	2	-	-	Faculties and academies of Arts
-	2	2	-	-	Master
-	-	-	-	-	Doctorate
-	-	-	-	3	Unknown
TUZLANSKI					
36	558	42	3	48	Total
-	-	-	-	-	Without school
-	-	-	-	1	Incomplete primary school
-	-	-	-	21	Primary school
14	142	9	-	24	Secondary school
15	16	1	-	-	High school and I (VI) grade faculty
6	364	18	2	1	Faculties and academies of Arts
1	36	13	1	-	Master
-	-	1	-	-	Doctorate
-	-	-	-	1	Unknown

3.7.7. ŽIVOROĐENI PREMA NAJVIŠOJ ZAVRŠENOJ ŠKOLI MAJKE I OCA PO KANTONIMA, 2023 (nastaavak)

Najviša završena škola majke	Najviša završena škola oca <i>Highest completed education of father</i>				
	Ukupno <i>Total</i>	Bez škole <i>Without school</i>	Nepotpuna osnovna škola <i>Incomplete primary school</i>	Osnovna škola <i>Primary school</i>	Srednja škola <i>Secondary school</i>
ZENIČKO-DOBOJSKI					
Ukupno	3.026	25	37	113	2.281
Bez škole	46	16	8	6	3
Nepotpuna osnovna škola	30	1	13	6	7
Osnovna škola	277	6	7	62	190
Srednja škola	1.939	1	9	38	1.715
Viša škola i I (VI) stepen fakulteta	186	-	-	-	115
Fakulteti i umjetničke akademije	430	-	-	1	217
Magisterij	74	-	-	-	29
Doktorat	4	-	-	-	-
Nepoznato	40	1	-	-	5
BOSANSKO-PODRINJSKI					
Ukupno	196	1	1	8	142
Bez škole	2	1	1	-	-
Nepotpuna osnovna škola	-	-	-	-	-
Osnovna škola	9	-	-	2	7
Srednja škola	140	-	-	6	116
Viša škola i I (VI) stepen fakulteta	12	-	-	-	7
Fakulteti i umjetničke akademije	23	-	-	-	9
Magisterij	7	-	-	-	3
Doktorat	-	-	-	-	-
Nepoznato	3	-	-	-	-
SREDNJOBOSANSKI					
Ukupno	1.670	10	8	101	1.215
Bez škole	10	7	-	1	-
Nepotpuna osnovna škola	17	2	5	5	5
Osnovna škola	185	1	2	54	122
Srednja škola	1.032	-	1	37	903
Viša škola i I (VI) stepen fakulteta	104	-	-	1	62
Fakulteti i umjetničke akademije	251	-	-	2	106
Magisterij	41	-	-	1	15
Doktorat	2	-	-	-	-
Nepoznato	28	-	-	-	2
HERCEGOVAČKO-NERETVANSKI					
Ukupno	1.385	2	6	24	879
Bez škole	5	2	2	1	-
Nepotpuna osnovna škola	3	-	3	-	-
Osnovna škola	28	-	1	16	11
Srednja škola	676	-	-	7	562
Viša škola i I (VI) stepen fakulteta	229	-	-	-	108
Fakulteti i umjetničke akademije	284	-	-	-	137
Magisterij	135	-	-	-	56
Doktorat	8	-	-	-	1
Nepoznato	17	-	-	-	4

Najviša završena škola oca Highest completed education of father					Highest completed education of mother
Viša škola i I (VI) stepen fakulteta High school and I (VI) grade faculty	Fakulteti i umjetničke akademije Faculties and academies of Arts	Magisterij Master	Doktorat Doctorate	Nepoznato Unknown	
ZENIČKO-DOBOJSKI					
123	308	56	8	75	<i>Total</i>
-	-	-	-	13	<i>Without school</i>
-	-	-	-	3	<i>Incomplete primary school</i>
1	1	-	-	10	<i>Primary school</i>
46	96	15	3	16	<i>Secondary school</i>
59	7	5	-	-	<i>High school and I (VI) grade faculty</i>
11	175	21	4	1	<i>Faculties and academies of Arts</i>
6	25	13	1	-	<i>Master</i>
-	2	2	-	-	<i>Doctorate</i>
-	2	-	-	32	<i>Unknown</i>
BOSANSKO-PODRINJSKI					
9	26	5	-	4	<i>Total</i>
-	-	-	-	-	<i>Without school</i>
-	-	-	-	-	<i>Incomplete primary school</i>
-	-	-	-	-	<i>Primary school</i>
5	11	1	-	1	<i>Secondary school</i>
2	3	-	-	-	<i>High school and I (VI) grade faculty</i>
2	10	2	-	-	<i>Faculties and academies of Arts</i>
-	2	2	-	-	<i>Master</i>
-	-	-	-	-	<i>Doctorate</i>
-	-	-	-	3	<i>Unknown</i>
SREDNJOBOSANSKI					
79	187	15	-	55	<i>Total</i>
-	1	-	-	1	<i>Without school</i>
-	-	-	-	-	<i>Incomplete primary school</i>
-	2	-	-	4	<i>Primary school</i>
21	52	1	-	17	<i>Secondary school</i>
35	4	-	-	2	<i>High school and I (VI) grade faculty</i>
17	116	6	-	4	<i>Faculties and academies of Arts</i>
6	11	7	-	1	<i>Master</i>
-	1	1	-	-	<i>Doctorate</i>
-	-	-	-	26	<i>Unknown</i>
HERCEGOVAČKO-NERETVANSKI					
165	208	65	7	29	<i>Total</i>
-	-	-	-	-	<i>Without school</i>
-	-	-	-	-	<i>Incomplete primary school</i>
-	-	-	-	-	<i>Primary school</i>
30	54	12	-	11	<i>Secondary school</i>
95	14	8	2	2	<i>High school and I (VI) grade faculty</i>
14	126	6	1	-	<i>Faculties and academies of Arts</i>
24	11	37	3	4	<i>Master</i>
1	3	2	1	-	<i>Doctorate</i>
1	-	-	-	12	<i>Unknown</i>

3.7.7. ŽIVOROĐENI PREMA NAJVIŠOJ ZAVRŠENOJ ŠKOLI MAJKE I OCA PO KANTONIMA, 2023 (nastaavak)

Najviša završena škola majke	Najviša završena škola oca <i>Highest completed education of father</i>				
	Ukupno <i>Total</i>	Bez škole <i>Without school</i>	Nepotpuna osnovna škola <i>Incomplete primary school</i>	Osnovna škola <i>Primary school</i>	Srednja škola <i>Secondary school</i>
ZAPADNOHERCEGOVAČKI					
Ukupno	876	2	1	-	584
Bez škole	4	-	-	-	3
Nepotpuna osnovna škola	1	-	-	-	1
Osnovna škola	-	-	-	-	-
Srednja škola	416	2	1	-	353
Viša škola i I (VI) stepen fakulteta	153	-	-	-	92
Fakulteti i umjetničke akademije	179	-	-	-	84
Magisterij	103	-	-	-	48
Doktorat	2	-	-	-	-
Nepoznato	18	-	-	-	3
KANTON SARAJEVO					
Ukupno	4.089	14	12	53	2.173
Bez škole	21	12	1	4	2
Nepotpuna osnovna škola	12	-	3	-	5
Osnovna škola	78	1	3	22	45
Srednja škola	1.764	1	5	24	1.404
Viša škola i I (VI) stepen fakulteta	358	-	-	1	173
Fakulteti i umjetničke akademije	863	-	-	-	329
Magisterij	687	-	-	1	206
Doktorat	27	-	-	-	5
Nepoznato	279	-	-	1	4
KANTON 10					
Ukupno	294	-	-	5	200
Bez škole	-	-	-	-	-
Nepotpuna osnovna škola	1	-	-	-	1
Osnovna škola	5	-	-	-	5
Srednja škola	151	-	-	4	125
Viša škola i I (VI) stepen fakulteta	30	-	-	-	17
Fakulteti i umjetničke akademije	103	-	-	-	52
Magisterij	-	-	-	-	-
Doktorat	-	-	-	-	-
Nepoznato	4	-	-	1	-

LIVEBIRTHS BY HIGHEST COMPLETED EDUCATION OF MOTHER AND FATHER, BY CANTONS, 2023 (continued)

Najviša završena škola oca Highest completed education of father					Highest completed education of mother
Viša škola i I (VI) stepen fakulteta High school and I (VI) grade faculty	Fakulteti i umjetničke akademije Faculties and academies of Arts	Magisterij Master	Doktorat Doctorate	Nepoznato Unknown	
ZAPADNOHERCEGOVAČKI					
90	129	46	2	22	Total
-	1	-	-	-	Without school
-	-	-	-	-	Incomplete primary school
-	-	-	-	-	Primary school
26	23	7	1	3	Secondary school
47	9	4	-	1	High school and I (VI) grade faculty
7	85	3	-	-	Faculties and academies of Arts
9	10	32	1	3	Master
1	1	-	-	-	Doctorate
-	-	-	-	15	Unknown
KANTON SARAJEVO					
276	780	428	28	325	Total
-	-	-	-	2	Without school
-	-	-	-	4	Incomplete primary school
-	-	2	-	5	Primary school
77	159	58	7	29	Secondary school
112	26	39	1	6	High school and I (VI) grade faculty
28	398	99	5	4	Faculties and academies of Arts
55	190	218	13	4	Master
3	7	10	2	-	Doctorate
1	-	2	-	271	Unknown
KANTON 10					
24	60	-	-	5	Total
-	-	-	-	-	Without school
-	-	-	-	-	Incomplete primary school
-	-	-	-	-	Primary school
7	13	-	-	2	Secondary school
8	5	-	-	-	High school and I (VI) grade faculty
9	42	-	-	-	Faculties and academies of Arts
-	-	-	-	-	Master
-	-	-	-	-	Doctorate
-	-	-	-	3	Unknown

3.7.8. ŽIVOROĐENI PREMA SPOLU, TEŽINI PRI ROĐENJU I PERIODU GESTACIJE, PO KANTONIMA, 2023
LIVE BIRTHS BY SEX, BIRTH WEIGHT AND GESTATIONAL AGE, BY CANTONS, 2023

Težina djeteta pri rođenju (u gramima) i spol	Ukupno <i>Total</i>	Period gestacije (u sedmicama/tjednima) <i>Gestational age (in weeks)</i>				Birth weight (in grams) and sex
		22-23	24-29	30-42	Nepoznato <i>Unknown</i>	
FEDERACIJA BiH						<i>FEDERATION OF BiH</i>
Ukupno	16.174	3	44	9.183	6.944	<i>Total</i>
Muški	8.588	3	26	4.891	3.668	<i>Males</i>
Ženski	7.586	-	18	4.292	3.276	<i>Females</i>
ispod 500	12	-	-	9	3	<i>Under 500</i>
Muški	6	-	-	4	2	<i>Males</i>
Ženski	6	-	-	5	1	<i>Females</i>
500-999	41	3	19	3	16	<i>500-999</i>
Muški	19	3	11	-	5	<i>Males</i>
Ženski	22	-	8	3	11	<i>Females</i>
1000-1499	70	-	17	25	28	<i>1000-1499</i>
Muški	36	-	10	12	14	<i>Males</i>
Ženski	34	-	7	13	14	<i>Females</i>
1500-1999	131	-	4	76	51	<i>1500-1999</i>
Muški	69	-	3	39	27	<i>Males</i>
Ženski	62	-	1	37	24	<i>Females</i>
2000-2499	431	-	1	270	160	<i>2000-2499</i>
Muški	191	-	-	126	65	<i>Males</i>
Ženski	240	-	1	144	95	<i>Females</i>
2500-2999	1.709	-	1	1.155	553	<i>2500-2999</i>
Muški	781	-	1	537	243	<i>Males</i>
Ženski	928	-	-	618	310	<i>Females</i>
3000-3499	4.984	-	1	3.333	1.650	<i>3000-3499</i>
Muški	2.401	-	-	1.582	819	<i>Males</i>
Ženski	2.583	-	1	1.751	831	<i>Females</i>
3500-3999	4.728	-	1	3.061	1.666	<i>3500-3999</i>
Muški	2.745	-	1	1.787	957	<i>Males</i>
Ženski	1.983	-	-	1.274	709	<i>Females</i>
4000-4499	1.567	-	-	1.036	531	<i>4000-4499</i>
Muški	988	-	-	656	332	<i>Males</i>
Ženski	579	-	-	380	199	<i>Females</i>
4500-4999	302	-	-	190	112	<i>4500-4999</i>
Muški	206	-	-	129	77	<i>Males</i>
Ženski	96	-	-	61	35	<i>Females</i>
5000 i više	23	-	-	15	8	<i>5000 and over</i>
Muški	19	-	-	13	6	<i>Males</i>
Ženski	4	-	-	2	2	<i>Females</i>
Nepoznato	2.176	-	-	10	2.166	<i>Unknown</i>
Muški	1.127	-	-	6	1.121	<i>Males</i>
Ženski	1.049	-	-	4	1.045	<i>Females</i>

3.7.8. ŽIVOROĐENI PREMA SPOLU, TEŽINI PRI ROĐENJU I PERIODU GESTACIJE, PO KANTONIMA, 2023 (nastavak)

LIVEBIRTHS BY SEX, BIRTH WEIGHT AND GESTATIONAL AGE, BY CANTONS, 2023 (continued)

Težina djeteta pri rođenju (u gramima) i spol	Ukupno <i>Total</i>	Period gestacije (u sedmicama/tjednima) <i>Gestational age (in weeks)</i>				Birth weight (in grams) and sex
		22-23	24-29	30-42	Nepoznato <i>Unknown</i>	
UNSKO - SANSKI						<i>UNSKO - SANSKI</i>
Ukupno	1.285	-	1	239	1.045	<i>Total</i>
Muški	679	-	-	123	556	<i>Males</i>
Ženski	606	-	1	116	489	<i>Females</i>
500-999	6	-	-	-	6	<i>500-999</i>
Muški	2	-	-	-	2	<i>Males</i>
Ženski	4	-	-	-	4	<i>Females</i>
1000-1499	10	-	1	1	8	<i>1000-1499</i>
Muški	6	-	-	1	5	<i>Males</i>
Ženski	4	-	1	-	3	<i>Females</i>
1500-1999	12	-	-	2	10	<i>1500-1999</i>
Muški	5	-	-	1	4	<i>Males</i>
Ženski	7	-	-	1	6	<i>Females</i>
2000-2499	38	-	-	6	32	<i>2000-2499</i>
Muški	17	-	-	2	15	<i>Males</i>
Ženski	21	-	-	4	17	<i>Females</i>
2500-2999	144	-	-	20	124	<i>2500-2999</i>
Muški	51	-	-	9	42	<i>Males</i>
Ženski	93	-	-	11	82	<i>Females</i>
3000-3499	428	-	-	86	342	<i>3000-3499</i>
Muški	212	-	-	40	172	<i>Males</i>
Ženski	216	-	-	46	170	<i>Females</i>
3500-3999	444	-	-	84	360	<i>3500-3999</i>
Muški	254	-	-	45	209	<i>Males</i>
Ženski	190	-	-	39	151	<i>Females</i>
4000-4499	140	-	-	34	106	<i>4000-4499</i>
Muški	92	-	-	20	72	<i>Males</i>
Ženski	48	-	-	14	34	<i>Females</i>
4500-4999	21	-	-	4	17	<i>4500-4999</i>
Muški	14	-	-	3	11	<i>Males</i>
Ženski	7	-	-	1	6	<i>Females</i>
5000 i više	4	-	-	1	3	<i>5000 and over</i>
Muški	3	-	-	1	2	<i>Males</i>
Ženski	1	-	-	-	1	<i>Females</i>
Nepoznato	38	-	-	1	37	<i>Unknown</i>
Muški	23	-	-	1	22	<i>Males</i>
Ženski	15	-	-	-	15	<i>Females</i>
KANTON POSAVSKI						<i>KANTON POSAVSKI</i>
Ukupno	120	-	-	66	54	<i>Total</i>
Muški	61	-	-	34	27	<i>Males</i>
Ženski	59	-	-	32	27	<i>Females</i>
2000-2499	3	-	-	3	-	<i>2000-2499</i>
Muški	-	-	-	-	-	<i>Males</i>
Ženski	3	-	-	3	-	<i>Females</i>

3.7.8. ŽIVOROĐENI PREMA SPOLU, TEŽINI PRI ROĐENJU I PERIODU GESTACIJE, PO KANTONIMA, 2023 (nastavak)

LIVEBIRTHS BY SEX, BIRTH WEIGHT AND GESTATIONAL AGE, BY CANTONS, 2023 (continued)

Težina djeteta pri rođenju (u gramima) i spol	Ukupno <i>Total</i>	Period gestacije (u sedmicama/tjednima) <i>Gestational age (in weeks)</i>				Birth weight (in grams) and sex
		22-23	24-29	30-42	Nepoznato <i>Unknown</i>	
2500-2999	8	-	-	7	1	2500-2999
Muški	4	-	-	4	-	Males
Ženski	4	-	-	3	1	Females
3000-3499	27	-	-	26	1	3000-3499
Muški	14	-	-	13	1	Males
Ženski	13	-	-	13	-	Females
3500-3999	27	-	-	26	1	3500-3999
Muški	15	-	-	14	1	Males
Ženski	12	-	-	12	-	Females
4000-4499	5	-	-	4	1	4000-4499
Muški	4	-	-	3	1	Males
Ženski	1	-	-	1	-	Females
Nepoznato	50	-	-	-	50	Unknown
Muški	24	-	-	-	24	Males
Ženski	26	-	-	-	26	Females
TUZLANSKI						TUZLANSKI
Ukupno	3.233	-	2	1.914	1.317	Total
Muški	1.744	-	2	1.050	692	Males
Ženski	1.489	-	-	864	625	Females
1000-1499	12	-	1	8	3	1000-1499
Muški	5	-	1	3	1	Males
Ženski	7	-	-	5	2	Females
1500-1999	27	-	-	22	5	1500-1999
Muški	13	-	-	11	2	Males
Ženski	14	-	-	11	3	Females
2000-2499	89	-	-	57	32	2000-2499
Muški	42	-	-	30	12	Males
Ženski	47	-	-	27	20	Females
2500-2999	371	-	1	264	106	2500-2999
Muški	170	-	1	131	38	Males
Ženski	201	-	-	133	68	Females
3000-3499	1.045	-	-	762	283	3000-3499
Muški	512	-	-	372	140	Males
Ženski	533	-	-	390	143	Females
3500-3999	842	-	-	588	254	3500-3999
Muški	514	-	-	363	151	Males
Ženski	328	-	-	225	103	Females
4000-4499	220	-	-	169	51	4000-4499
Muški	142	-	-	109	33	Males
Ženski	78	-	-	60	18	Females
4500-4999	45	-	-	35	10	4500-4999
Muški	34	-	-	25	9	Males
Ženski	11	-	-	10	1	Females

3.7.8. ŽIVOROĐENI PREMA SPOLU, TEŽINI PRI ROĐENJU I PERIODU GESTACIJE, PO KANTONIMA, 2023 (nastavak)

LIVEBIRTHS BY SEX, BIRTH WEIGHT AND GESTATIONAL AGE, BY CANTONS, 2023 (continued)

Težina djeteta pri rođenju (u gramima) i spol	Ukupno <i>Total</i>	Period gestacije (u sedmicama/tjednima) <i>Gestational age (in weeks)</i>				Birth weight (in grams) and sex
		22-23	24-29	30-42	Nepoznato <i>Unknown</i>	
5000 i više	5	-	-	3	2	5000 and over
Muški	5	-	-	3	2	Males
Ženski	-	-	-	-	-	Females
Nepoznato	577	-	-	6	571	Unknown
Muški	307	-	-	3	304	Males
Ženski	270	-	-	3	267	Females
ZENIČKO - DOBOJSKI						ZENIČKO - DOBOJSKI
Ukupno	3.026	-	12	1.510	1.504	Total
Muški	1.576	-	5	765	806	Males
Ženski	1.450	-	7	745	698	Females
500-999	6	-	3	-	3	500-999
Muški	-	-	-	-	-	Males
Ženski	6	-	3	-	3	Females
1000-1499	17	-	7	2	8	1000-1499
Muški	10	-	4	1	5	Males
Ženski	7	-	3	1	3	Females
1500-1999	28	-	1	16	11	1500-1999
Muški	14	-	-	6	8	Males
Ženski	14	-	1	10	3	Females
2000-2499	73	-	-	51	22	2000-2499
Muški	29	-	-	24	5	Males
Ženski	44	-	-	27	17	Females
2500-2999	299	-	-	180	119	2500-2999
Muški	136	-	-	70	66	Males
Ženski	163	-	-	110	53	Females
3000-3499	930	-	-	534	396	3000-3499
Muški	456	-	-	255	201	Males
Ženski	474	-	-	279	195	Females
3500-3999	976	-	1	515	460	3500-3999
Muški	526	-	1	275	250	Males
Ženski	450	-	-	240	210	Females
4000-4499	328	-	-	187	141	4000-4499
Muški	213	-	-	117	96	Males
Ženski	115	-	-	70	45	Females
4500-4999	51	-	-	23	28	4500-4999
Muški	34	-	-	15	19	Males
Ženski	17	-	-	8	9	Females
5000 i više	3	-	-	2	1	5000 and over
Muški	3	-	-	2	1	Males
Ženski	-	-	-	-	-	Females
Nepoznato	315	-	-	-	315	Unknown
Muški	155	-	-	-	155	Males
Ženski	160	-	-	-	160	Females

3.7.8. ŽIVOROĐENI PREMA SPOLU, TEŽINI PRI ROĐENJU I PERIODU GESTACIJE, PO KANTONIMA, 2023 (nastavak)

LIVEBIRTHS BY SEX, BIRTH WEIGHT AND GESTATIONAL AGE, BY CANTONS, 2023 (continued)

Težina djeteta pri rođenju (u gramima) i spol	Ukupno <i>Total</i>	Period gestacije (u sedmicama/tjednima) <i>Gestational age (in weeks)</i>				Birth weight (in grams) and sex
		22-23	24-29	30-42	Nepoznato <i>Unknown</i>	
BOSANSKO - PODRINJSKI						<i>BOSANSKO - PODRINJSKI</i>
Ukupno	196	-	-	35	161	<i>Total</i>
Muški	111	-	-	23	88	<i>Males</i>
Ženski	85	-	-	12	73	<i>Females</i>
500-999	3	-	-	-	3	<i>500-999</i>
Muški	-	-	-	-	-	<i>Males</i>
Ženski	3	-	-	-	3	<i>Females</i>
1000-1499	1	-	-	-	1	<i>1000-1499</i>
Muški	-	-	-	-	-	<i>Males</i>
Ženski	1	-	-	-	1	<i>Females</i>
1500-1999	2	-	-	-	2	<i>1500-1999</i>
Muški	1	-	-	-	1	<i>Males</i>
Ženski	1	-	-	-	1	<i>Females</i>
2000-2499	14	-	-	1	13	<i>2000-2499</i>
Muški	5	-	-	1	4	<i>Males</i>
Ženski	9	-	-	-	9	<i>Females</i>
2500-2999	16	-	-	5	11	<i>2500-2999</i>
Muški	10	-	-	3	7	<i>Males</i>
Ženski	6	-	-	2	4	<i>Females</i>
3000-3499	77	-	-	12	65	<i>3000-3499</i>
Muški	40	-	-	6	34	<i>Males</i>
Ženski	37	-	-	6	31	<i>Females</i>
3500-3999	58	-	-	12	46	<i>3500-3999</i>
Muški	40	-	-	10	30	<i>Males</i>
Ženski	18	-	-	2	16	<i>Females</i>
4000-4499	16	-	-	4	12	<i>4000-4499</i>
Muški	10	-	-	2	8	<i>Males</i>
Ženski	6	-	-	2	4	<i>Females</i>
4500-4999	5	-	-	1	4	<i>4500-4999</i>
Muški	4	-	-	1	3	<i>Males</i>
Ženski	1	-	-	-	1	<i>Females</i>
Nepoznato	4	-	-	-	4	<i>Unknown</i>
Muški	1	-	-	-	1	<i>Males</i>
Ženski	3	-	-	-	3	<i>Females</i>
SREDNJOBOSANSKI						<i>SREDNJOBOSANSKI</i>
Ukupno	1.670	1	2	1.061	606	<i>Total</i>
Muški	903	1	2	568	332	<i>Males</i>
Ženski	767	-	-	493	274	<i>Females</i>
ispod 500	1	-	-	-	1	<i>Under 500</i>
Muški	-	-	-	-	-	<i>Males</i>
Ženski	1	-	-	-	1	<i>Females</i>
500-999	3	1	1	-	1	<i>500-999</i>
Muški	3	1	1	-	1	<i>Males</i>
Ženski	-	-	-	-	-	<i>Females</i>

3.7.8. ŽIVOROĐENI PREMA SPOLU, TEŽINI PRI ROĐENJU I PERIODU GESTACIJE, PO KANTONIMA, 2023 (nastavak)

LIVEBIRTHS BY SEX, BIRTH WEIGHT AND GESTATIONAL AGE, BY CANTONS, 2023 (continued)

Težina djeteta pri rođenju (u gramima) i spol	Ukupno <i>Total</i>	Period gestacije (u sedmicama/tjednima) <i>Gestational age (in weeks)</i>				Birth weight (in grams) and sex
		22-23	24-29	30-42	Nepoznato <i>Unknown</i>	
1000-1499	3	-	-	1	2	1000-1499
Muški	2	-	-	1	1	Males
Ženski	1	-	-	-	1	Females
1500-1999	13	-	1	3	9	1500-1999
Muški	5	-	1	1	3	Males
Ženski	8	-	-	2	6	Females
2000-2499	32	-	-	22	10	2000-2499
Muški	11	-	-	6	5	Males
Ženski	21	-	-	16	5	Females
2500-2999	139	-	-	107	32	2500-2999
Muški	60	-	-	46	14	Males
Ženski	79	-	-	61	18	Females
3000-3499	470	-	-	360	110	3000-3499
Muški	235	-	-	185	50	Males
Ženski	235	-	-	175	60	Females
3500-3999	484	-	-	385	99	3500-3999
Muški	290	-	-	226	64	Males
Ženski	194	-	-	159	35	Females
4000-4499	187	-	-	145	42	4000-4499
Muški	105	-	-	82	23	Males
Ženski	82	-	-	63	19	Females
4500-4999	46	-	-	35	11	4500-4999
Muški	27	-	-	18	9	Males
Ženski	19	-	-	17	2	Females
5000 i više	4	-	-	3	1	5000 and over
Muški	3	-	-	3	-	Males
Ženski	1	-	-	-	1	Females
Nepoznato	288	-	-	-	288	Unknown
Muški	162	-	-	-	162	Males
Ženski	126	-	-	-	126	Females
HERCEGOVAČKO - NERETVANSKI						
Ukupno	1.385	1	8	1.066	310	Total
Muški	746	1	6	581	158	Males
Ženski	639	-	2	485	152	Females
ispod 500	2	-	-	2	-	Under 500
Muški	1	-	-	1	-	Males
Ženski	1	-	-	1	-	Females
500-999	9	1	5	3	-	500-999
Muški	5	1	4	-	-	Males
Ženski	4	-	1	3	-	Females
1000-1499	5	-	2	3	-	1000-1499
Muški	2	-	1	1	-	Males
Ženski	3	-	1	2	-	Females

3.7.8. ŽIVOROĐENI PREMA SPOLU, TEŽINI PRI ROĐENJU I PERIODU GESTACIJE, PO KANTONIMA, 2023 (nastavak)
LIVEBIRTHS BY SEX, BIRTH WEIGHT AND GESTATIONAL AGE, BY CANTONS, 2023 (continued)

Težina djeteta pri rođenju (u gramima) i spol	Ukupno <i>Total</i>	Period gestacije (u sedmicama/tjednima) <i>Gestational age (in weeks)</i>				Birth weight (in grams) and sex
		22-23	24-29	30-42	Nepoznato <i>Unknown</i>	
1500-1999	9	-	1	8	-	1500-1999
Muški	6	-	1	5	-	Males
Ženski	3	-	-	3	-	Females
2000-2499	34	-	-	32	2	2000-2499
Muški	19	-	-	19	-	Males
Ženski	15	-	-	13	2	Females
2500-2999	159	-	-	154	5	2500-2999
Muški	80	-	-	78	2	Males
Ženski	79	-	-	76	3	Females
3000-3499	433	-	-	413	20	3000-3499
Muški	208	-	-	195	13	Males
Ženski	225	-	-	218	7	Females
3500-3999	344	-	-	329	15	3500-3999
Muški	209	-	-	201	8	Males
Ženski	135	-	-	128	7	Females
4000-4499	110	-	-	104	6	4000-4499
Muški	70	-	-	66	4	Males
Ženski	40	-	-	38	2	Females
4500-4999	17	-	-	16	1	4500-4999
Muški	14	-	-	13	1	Males
Ženski	3	-	-	3	-	Females
Nepoznato	263	-	-	2	261	Unknown
Muški	132	-	-	2	130	Males
Ženski	131	-	-	-	131	Females
ZAPADNOHERCEGOVAČKI						ZAPADNOHERCEGOVAČKI
Ukupno	876	-	2	850	24	<i>Total</i>
Muški	468	-	-	454	14	Males
Ženski	408	-	2	396	10	Females
ispod 500	6	-	-	6	-	Under 500
Muški	3	-	-	3	-	Males
Ženski	3	-	-	3	-	Females
500-999	1	-	1	-	-	500-999
Muški	-	-	-	-	-	Males
Ženski	1	-	1	-	-	Females
1000-1499	2	-	1	1	-	1000-1499
Muški	1	-	-	1	-	Males
Ženski	1	-	1	-	-	Females
1500-1999	6	-	-	6	-	1500-1999
Muški	5	-	-	5	-	Males
Ženski	1	-	-	1	-	Females
2000-2499	17	-	-	17	-	2000-2499
Muški	9	-	-	9	-	Males
Ženski	8	-	-	8	-	Females
2500-2999	121	-	-	121	-	2500-2999
Muški	51	-	-	51	-	Males
Ženski	70	-	-	70	-	Females

3.7.8. ŽIVOROĐENI PREMA SPOLU, TEŽINI PRI ROĐENJU I PERIODU GESTACIJE, PO KANTONIMA, 2023 (nastavak)
LIVEBIRTHS BY SEX, BIRTH WEIGHT AND GESTATIONAL AGE, BY CANTONS, 2023 (continued)

Težina djeteta pri rođenju (u gramima) i spol	Ukupno <i>Total</i>	Period gestacije (u sedmicama/tjednima) <i>Gestational age (in weeks)</i>				Birth weight (in grams) and sex
		22-23	24-29	30-42	Nepoznato <i>Unknown</i>	
3000-3499	303	-	-	301	2	3000-3499
Muški	136	-	-	134	2	Males
Ženski	167	-	-	167	-	Females
3500-3999	293	-	-	293	-	3500-3999
Muški	175	-	-	175	-	Males
Ženski	118	-	-	118	-	Females
4000-4499	90	-	-	90	-	4000-4499
Muški	65	-	-	65	-	Males
Ženski	25	-	-	25	-	Females
4500-4999	15	-	-	15	-	4500-4999
Muški	11	-	-	11	-	Males
Ženski	4	-	-	4	-	Females
Nepoznato	22	-	-	-	22	Unknown
Muški	12	-	-	-	12	Males
Ženski	10	-	-	-	10	Females
KANTON SARAJEVO						KANTON SARAJEVO
Ukupno	4.089	1	17	2.442	1.629	<i>Total</i>
Muški	2.157	1	11	1.293	852	Males
Ženski	1.932	-	6	1.149	777	Females
ispod 500	3	-	-	1	2	Under 500
Muški	2	-	-	-	2	Males
Ženski	1	-	-	1	-	Females
500-999	13	1	9	-	3	500-999
Muški	9	1	6	-	2	Males
Ženski	4	-	3	-	1	Females
1000-1499	20	-	5	9	6	1000-1499
Muški	10	-	4	4	2	Males
Ženski	10	-	1	5	4	Females
1500-1999	34	-	1	19	14	1500-1999
Muški	20	-	1	10	9	Males
Ženski	14	-	-	9	5	Females
2000-2499	131	-	1	81	49	2000-2499
Muški	59	-	-	35	24	Males
Ženski	72	-	1	46	25	Females
2500-2999	452	-	-	297	155	2500-2999
Muški	219	-	-	145	74	Males
Ženski	233	-	-	152	81	Females
3000-3499	1.271	-	1	839	431	3000-3499
Muški	588	-	-	382	206	Males
Ženski	683	-	1	457	225	Females
3500-3999	1.260	-	-	829	431	3500-3999
Muški	722	-	-	478	244	Males
Ženski	538	-	-	351	187	Females

3.7.8. ŽIVOROĐENI PREMA SPOLU, TEŽINI PRI ROĐENJU I PERIODU GESTACIJE, PO KANTONIMA, 2023 (nastavak)
LIVEBIRTHS BY SEX, BIRTH WEIGHT AND GESTATIONAL AGE, BY CANTONS, 2023 (continued)

Težina djeteta pri rođenju (u gramima) i spol	Ukupno <i>Total</i>	Period gestacije (u sedmicama/tjednima) <i>Gestational age (in weeks)</i>				Birth weight (in grams) and sex
		22-23	24-29	30-42	Nepoznato <i>Unknown</i>	
4000-4499	471	-	-	299	172	4000-4499
Muški	287	-	-	192	95	Males
Ženski	184	-	-	107	77	Females
4500-4999	102	-	-	61	41	4500-4999
Muški	68	-	-	43	25	Males
Ženski	34	-	-	18	16	Females
5000 i više	7	-	-	6	1	5000 and over
Muški	5	-	-	4	1	Males
Ženski	2	-	-	2	-	Females
Nepoznato	325	-	-	1	324	Unknown
Muški	168	-	-	-	168	Males
Ženski	157	-	-	1	156	Females
KANTON 10						KANTON 10
Ukupno	294	-	-	-	294	Total
Muški	143	-	-	-	143	Males
Ženski	151	-	-	-	151	Females
Nepoznato	294	-	-	-	294	Unknown
Muški	143	-	-	-	143	Males
Ženski	151	-	-	-	151	Females

3.7.9. ŽIVOROĐENI PREMA AKTIVNOSTI MAJKE I OCA PO KANTONIMA, 2023
LIVEBIRTHS BY ACTIVITY OF MOTHER AND FATHER BY CANTONS, 2023

Aktivnost majke <i>Mother's activity</i>	Ukupno <i>Total</i>	Aktivnost oca <i>Father's activity</i>					Osobe na radu ili boravku u inozemstvu <i>Persons who temporarily work or reside in foreign countries</i>	Nepoznato <i>Unknown</i>
		Osobe koje obavljaju zanimanje <i>Employed persons</i>	Nezaposlene osobe <i>Unemployed persons</i>	Osobe sa osobnim prihodom <i>Persons with their own income</i>	Izdržavane/uzdržavane osobe <i>Dependents</i>			
FEDERACIJA BiH <i>FEDERATION OF BiH</i>								
Ukupno <i>Total</i>	16.174	11.945	2.427	44	49	534	1.175	
Osobe koje obavljaju zanimanje <i>Employed persons</i>	6.842	6.055	519	9	11	62	186	
Nezaposlene osobe <i>Unemployed persons</i>	7.038	4.873	1.412	19	18	324	392	
Osobe sa osobnim prihodom <i>Persons with their own income</i>	7	4	1	1	-	-	1	
Izdržavane/uzdržavane osobe <i>Dependents</i>	1.580	950	430	14	19	87	80	
Osobe na radu ili boravku u inozemstvu <i>Persons who temporarily work or reside in forign countries</i>	77	11	6	-	-	58	2	
Nepoznato <i>Unknown</i>	630	52	59	1	1	3	514	
UNSKO-SANSKI								
Ukupno <i>Total</i>	1.285	824	211	5	2	186	57	
Osobe koje obavljaju zanimanje <i>Employed persons</i>	331	282	24	1	-	18	6	
Nezaposlene osobe <i>Unemployed persons</i>	514	312	83	1	-	103	15	
Osobe sa osobnim prihodom <i>Persons with their own income</i>	-	-	-	-	-	-	-	
Izdržavane/uzdržavane osobe <i>Dependents</i>	408	228	104	3	2	50	21	
Osobe na radu ili boravku u inozemstvu <i>Persons who temporarily work or reside in forign countries</i>	15	1	-	-	-	13	1	
Nepoznato <i>Unknown</i>	17	1	-	-	-	2	14	
KANTON POSAVSKI								
Ukupno <i>Total</i>	120	105	9	-	-	-	6	
Osobe koje obavljaju zanimanje <i>Employed persons</i>	77	73	3	-	-	-	1	
Nezaposlene osobe <i>Unemployed persons</i>	36	30	3	-	-	-	3	

3.7.9. ŽIVOROĐENI PREMA AKTIVNOSTI MAJKE I OCA PO KANTONIMA, 2023 (nastavak)
LIVEBIRTHS BY ACTIVITY OF MOTHER AND FATHER BY CANTONS, 2023 (continued)

Aktivnost majke <i>Mother's activity</i>	Ukupno <i>Total</i>	Aktivnost oca <i>Father's activity</i>					Osobe na radu ili boravku u inozemstvu <i>Persons who temporarily work or reside in foreign countries</i>	Nepoznato <i>Unknown</i>
		Osobe koje obavljaju zanimanje <i>Employed persons</i>	Nezaposlene osobe <i>Unemployed persons</i>	Osobe sa osobnim prihodom <i>Persons with their own income</i>	Izdržavane/uzdržavane osobe <i>Dependents</i>			
Osobe sa osobnim prihodom <i>Persons with their own income</i>	-	-	-	-	-	-	-	-
Izdržavane/uzdržavane osobe <i>Dependents</i>	6	1	3	-	-	-	-	2
Osobe na radu ili boravku u inozemstvu <i>Persons who temporarily work or reside in foreign countries</i>	-	-	-	-	-	-	-	-
Nepoznato <i>Unknown</i>	1	1	-	-	-	-	-	-
TUZLANSKI								
Ukupno <i>Total</i>	3.233	2.467	538	5	9	167	47	
Osobe koje obavljaju zanimanje <i>Employed persons</i>	1.160	1.039	97	1	1	18	4	
Nezaposlene osobe <i>Unemployed persons</i>	1.695	1.262	281	2	4	125	21	
Osobe sa osobnim prihodom <i>Persons with their own income</i>	-	-	-	-	-	-	-	-
Izdržavane/uzdržavane osobe <i>Dependents</i>	370	166	160	2	4	16	22	
Osobe na radu ili boravku u inozemstvu <i>Persons who temporarily work or reside in foreign countries</i>	8	-	-	-	-	8	-	
Nepoznato <i>Unknown</i>	-	-	-	-	-	-	-	-
ZENIČKO-DOBOJSKI								
Ukupno <i>Total</i>	3.026	2.431	413	11	9	99	63	
Osobe koje obavljaju zanimanje <i>Employed persons</i>	1.254	1.159	70	2	4	14	5	
Nezaposlene osobe <i>Unemployed persons</i>	1.362	1.000	271	4	2	60	25	
Osobe sa osobnim prihodom <i>Persons with their own income</i>	1	1	-	-	-	-	-	-
Izdržavane/uzdržavane osobe <i>Dependents</i>	368	264	66	5	3	14	16	
Osobe na radu ili boravku u inozemstvu <i>Persons who temporarily work or reside in foreign countries</i>	24	6	6	-	-	11	1	
Nepoznato <i>Unknown</i>	17	1	-	-	-	-	-	16

3.7.9. ŽIVOROĐENI PREMA AKTIVNOSTI MAJKE I OCA PO KANTONIMA, 2023 (nastavak)
LIVEBIRTHS BY ACTIVITY OF MOTHER AND FATHER BY CANTONS, 2023 (continued)

Aktivnost majke <i>Mother's activity</i>	Ukupno <i>Total</i>	Aktivnost oca <i>Father's activity</i>					Osobe na radu ili boravku u inozemstvu <i>Persons who temporarily work or reside in foreign countries</i>	Nepoznato <i>Unknown</i>
		Osobe koje obavljaju zanimanje <i>Employed persons</i>	Nezaposlene osobe <i>Unemployed persons</i>	Osobe sa osobnim prihodom <i>Persons with their own income</i>	Izdržavane/uzdržavane osobe <i>Dependents</i>			
BOSANSKO-PODRINJSKI								
Ukupno <i>Total</i>	196	170	18	2	-	2	4	
Osobe koje obavljaju zanimanje <i>Employed persons</i>	122	113	8	1	-	-	-	
Nezaposlene osobe <i>Unemployed persons</i>	64	53	10	-	-	1	-	
Osobe sa osobnim prihodom <i>Persons with their own income</i>	-	-	-	-	-	-	-	
Izdržavane/uzdržavane osobe <i>Dependents</i>	6	4	-	1	-	-	1	
Osobe na radu ili boravku u inozemstvu <i>Persons who temporarily work or reside in foreign countries</i>	1	-	-	-	-	1	-	
Nepoznato <i>Unknown</i>	3	-	-	-	-	-	3	
SREDNJOBOSANSKI								
Ukupno <i>Total</i>	1.670	1.301	257	4	11	53	44	
Osobe koje obavljaju zanimanje <i>Employed persons</i>	724	632	65	1	2	10	14	
Nezaposlene osobe <i>Unemployed persons</i>	739	560	139	1	4	26	9	
Osobe sa osobnim prihodom <i>Persons with their own income</i>	1	1	-	-	-	-	-	
Izdržavane/uzdržavane osobe <i>Dependents</i>	172	104	52	2	5	5	4	
Osobe na radu ili boravku u inozemstvu <i>Persons who temporarily work or reside in foreign countries</i>	15	3	-	-	-	12	-	
Nepoznato <i>Unknown</i>	19	1	1	-	-	-	17	
HERCEGOVAČKO-NERETVANSKI								
Ukupno <i>Total</i>	1.385	474	296	1	2	1	611	
Osobe koje obavljaju zanimanje <i>Employed persons</i>	407	202	69	-	-	-	136	
Nezaposlene osobe <i>Unemployed persons</i>	693	241	170	1	1	-	280	
Osobe sa osobnim prihodom <i>Persons with their own income</i>	2	-	1	-	-	-	1	

3.7.9. ŽIVOROĐENI PREMA AKTIVNOSTI MAJKE I OCA PO KANTONIMA, 2023 (nastavak)
LIVEBIRTHS BY ACTIVITY OF MOTHER AND FATHER BY CANTONS, 2023 (continued)

Aktivnost majke <i>Mother's activity</i>	Ukupno <i>Total</i>	Aktivnost oca <i>Father's activity</i>					Osobe na radu ili boravku u inozemstvu <i>Persons who temporarily work or reside in foreign countries</i>	Nepoznato <i>Unknown</i>
		Osobe koje obavljaju zanimanje <i>Employed persons</i>	Nezaposlene osobe <i>Unemployed persons</i>	Osobe sa osobnim prihodom <i>Persons with their own income</i>	Izdržavane/uzdržavane osobe <i>Dependents</i>			
Izdržavane/uzdržavane osobe <i>Dependents</i>	12	3	2	-	-	-	7	
Osobe na radu ili boravku u inozemstvu <i>Persons who temporarily work or reside in foreign countries</i>	-	-	-	-	-	-	-	
Nepoznato <i>Unknown</i>	271	28	54	-	1	1	187	
ZAPADNOHERCEGOVAČKI								
Ukupno <i>Total</i>	876	661	211	1	1	-	2	
Osobe koje obavljaju zanimanje <i>Employed persons</i>	392	348	44	-	-	-	-	
Nezaposlene osobe <i>Unemployed persons</i>	478	308	166	1	1	-	2	
Osobe sa osobnim prihodom <i>Persons with their own income</i>	-	-	-	-	-	-	-	
Izdržavane/uzdržavane osobe <i>Dependents</i>	6	5	1	-	-	-	-	
Osobe na radu ili boravku u inozemstvu <i>Persons who temporarily work or reside in foreign countries</i>	-	-	-	-	-	-	-	
Nepoznato <i>Unknown</i>	-	-	-	-	-	-	-	
KANTON SARAJEVO								
Ukupno <i>Total</i>	4.089	3.278	439	14	12	10	336	
Osobe koje obavljaju zanimanje <i>Employed persons</i>	2.195	2.047	122	3	3	1	19	
Nezaposlene osobe <i>Unemployed persons</i>	1.366	1.041	272	8	5	5	35	
Osobe sa osobnim prihodom <i>Persons with their own income</i>	2	1	-	1	-	-	-	
Izdržavane/uzdržavane osobe <i>Dependents</i>	222	168	41	1	4	1	7	
Osobe na radu ili boravku u inozemstvu <i>Persons who temporarily work or reside in foreign countries</i>	4	1	-	-	-	3	-	
Nepoznato <i>Unknown</i>	300	20	4	1	-	-	275	

3.7.9. ŽIVOROĐENI PREMA AKTIVNOSTI MAJKE I OCA PO KANTONIMA, 2023 (nastavak)
LIVEBIRTHS BY ACTIVITY OF MOTHER AND FATHER BY CANTONS, 2023 (continued)

Aktivnost majke <i>Mother's activity</i>	Ukupno <i>Total</i>	Aktivnost oca <i>Father's activity</i>					Osobe na radu ili boravku u inozemstvu <i>Persons who temporarily work or reside in foreign countries</i>	Nepoznato <i>Unknown</i>
		Osobe koje obavljaju zanimanje <i>Employed persons</i>	Nezaposlene osobe <i>Unemployed persons</i>	Osobe sa osobnim prihodom <i>Persons with their own income</i>	Izdržavane/uzdržavane osobe <i>Dependents</i>			
KANTON 10								
Ukupno <i>Total</i>	294	234	35	1	3	16	5	
Osobe koje obavljaju zanimanje <i>Employed persons</i>	180	160	17	-	1	1	1	
Nezaposlene osobe <i>Unemployed persons</i>	91	66	17	1	1	4	2	
Osobe sa osobnim prihodom <i>Persons with their own income</i>	1	1	-	-	-	-	-	
Izdržavane/uzdržavane osobe <i>Dependents</i>	10	7	1	-	1	1	-	
Osobe na radu ili boravku u inozemstvu <i>Persons who temporarily work or reside in foreign countries</i>	10	-	-	-	-	10	-	
Nepoznato <i>Unknown</i>	2	-	-	-	-	-	2	

3.7.10. MRTVOROĐENI PREMA STAROSTI MAJKE, SPOLU DJETETA I REDU ROĐENJA MRTVOROĐENE DJECE PO KANTONIMA, 2023
 STILLBIRTHS BY MOTHER AGE, CHILD SEX AND BIRTH ORDER OF STILLBIRTHS BY CANTONS, 2023

Starost majke <i>Mother's age</i>	Spol djeteta <i>Child sex</i>	Ukupno <i>Total</i>	Prvo <i>First</i>	Drugo <i>Second</i>	Treće <i>Third</i>	Četvrto i više <i>Fourth and more</i>	Nepoznato <i>Un-known</i>	Mjesto porođaja <i>Place of birth</i>		
								porodilište/ rodilište, bolnica <i>hospital</i>	na drugom mjestu <i>in other place</i>	
									uz stručnu pomoć <i>with medical assistance</i>	bez stručne pomoći <i>no medical assistance</i>
FEDERACIJA BiH										
<i>FEDERATION OF BiH</i>										
Ukupno	ukupno	53	52	1	-	-	-	53	-	-
<i>Total</i>	<i>total</i>									
	muški <i>males</i>	21	20	1	-	-	-	21	-	-
	ženski <i>females</i>	32	32	-	-	-	-	32	-	-
ispod 20	ukupno	3	3	-	-	-	-	3	-	-
<i>under 20</i>	<i>total</i>									
	muški <i>males</i>	1	1	-	-	-	-	1	-	-
	ženski <i>females</i>	2	2	-	-	-	-	2	-	-
20-24	ukupno	10	10	-	-	-	-	10	-	-
	<i>total</i>									
	muški <i>males</i>	2	2	-	-	-	-	2	-	-
	ženski <i>females</i>	8	8	-	-	-	-	8	-	-
25-29	ukupno	15	15	-	-	-	-	15	-	-
	<i>total</i>									
	muški <i>males</i>	4	4	-	-	-	-	4	-	-
	ženski <i>females</i>	11	11	-	-	-	-	11	-	-
30-34	ukupno	17	17	-	-	-	-	17	-	-
	<i>total</i>									
	muški <i>males</i>	10	10	-	-	-	-	10	-	-
	ženski <i>females</i>	7	7	-	-	-	-	7	-	-
35-39	ukupno	6	6	-	-	-	-	6	-	-
	<i>total</i>									
	muški <i>males</i>	2	2	-	-	-	-	2	-	-
	ženski <i>females</i>	4	4	-	-	-	-	4	-	-
40-44	ukupno	2	1	1	-	-	-	2	-	-
	<i>total</i>									
	muški <i>males</i>	2	1	1	-	-	-	2	-	-
	ženski <i>females</i>	-	-	-	-	-	-	-	-	-

3.7.10. MRTVOROĐENI PREMA STAROSTI MAJKE, SPOLU DJETETA I REDU ROĐENJA MRTVOROĐENE DJECE PO KANTONIMA, 2023 (nastavak)
 STILLBIRTHS BY MOTHER AGE, CHILD SEX AND BIRTH ORDER OF STILLBIRTHS BY CANTONS, 2023 (continued)

Starost majke <i>Mother's age</i>	Spol djeteta <i>Child sex</i>	Ukupno <i>Total</i>	Prvo <i>First</i>	Drugo <i>Second</i>	Treće <i>Third</i>	Četvrto i više <i>Fourth and more</i>	Nepo- znato <i>Un- known</i>	Mjesto porođaja <i>Place of birth</i>		
								porodilište/ rodilište, bolnica <i>hospital</i>	na drugom mjestu <i>in other place</i>	
									uz stručnu pomoć <i>with medical assistance</i>	bez stručne pomoći <i>no medical assistance</i>
UNSKO - SANSKI										
Ukupno <i>Total</i>	ukupno <i>total</i>	7	6	1	-	-	-	7	-	-
	muški <i>males</i>	1	-	1	-	-	-	1	-	-
	ženski <i>females</i>	6	6	-	-	-	-	6	-	-
ispod 20 <i>under 20</i>	ukupno <i>total</i>	1	1	-	-	-	-	1	-	-
	muški <i>males</i>	-	-	-	-	-	-	-	-	-
	ženski <i>females</i>	1	1	-	-	-	-	1	-	-
20-24	ukupno <i>total</i>	2	2	-	-	-	-	2	-	-
	muški <i>males</i>	-	-	-	-	-	-	-	-	-
	ženski <i>females</i>	2	2	-	-	-	-	2	-	-
30-34	ukupno <i>total</i>	2	2	-	-	-	-	2	-	-
	muški <i>males</i>	-	-	-	-	-	-	-	-	-
	ženski <i>females</i>	2	2	-	-	-	-	2	-	-
35-39	ukupno <i>total</i>	1	1	-	-	-	-	1	-	-
	muški <i>males</i>	-	-	-	-	-	-	-	-	-
	ženski <i>females</i>	1	1	-	-	-	-	1	-	-
40-44	ukupno <i>total</i>	1	-	1	-	-	-	1	-	-
	muški <i>males</i>	1	-	1	-	-	-	1	-	-
	ženski <i>females</i>	-	-	-	-	-	-	-	-	-
KANTON POSAVSKI										
Ukupno <i>Total</i>	ukupno <i>total</i>	-	-	-	-	-	-	-	-	-
	muški <i>males</i>	-	-	-	-	-	-	-	-	-
	ženski <i>females</i>	-	-	-	-	-	-	-	-	-
TUZLANSKI										
Ukupno <i>Total</i>	ukupno <i>total</i>	18	18	-	-	-	-	18	-	-
	muški <i>males</i>	6	6	-	-	-	-	6	-	-
	ženski <i>females</i>	12	12	-	-	-	-	12	-	-

3.7.10. MRTVOROĐENI PREMA STAROSTI MAJKE, SPOLU DJETETA I REDU ROĐENJA MRTVOROĐENE DJECE PO KANTONIMA, 2023 (nastavak)
 STILLBIRTHS BY MOTHER AGE, CHILD SEX AND BIRTH ORDER OF STILLBIRTHS BY CANTONS, 2023 (continued)

Starost majke <i>Mother's age</i>	Spol djeteta <i>Child sex</i>	Ukupno <i>Total</i>	Prvo <i>First</i>	Drugo <i>Second</i>	Treće <i>Third</i>	Četvrto i više <i>Fourth and more</i>	Nepo- znato <i>Un- known</i>	Mjesto porođaja <i>Place of birth</i>		
								porodilište/ bolnica, <i>hospital</i>	na drugom mjestu <i>in other place</i>	
									uz stručnu pomoć <i>with medical assistance</i>	bez stručne pomoći <i>no medical assistance</i>
20-24	ukupno <i>total</i>	5	5	-	-	-	-	5	-	-
	muški <i>males</i>	1	1	-	-	-	-	1	-	-
	ženski <i>females</i>	4	4	-	-	-	-	4	-	-
25-29	ukupno <i>total</i>	6	6	-	-	-	-	6	-	-
	muški <i>males</i>	2	2	-	-	-	-	2	-	-
	ženski <i>females</i>	4	4	-	-	-	-	4	-	-
30-34	ukupno <i>total</i>	5	5	-	-	-	-	5	-	-
	muški <i>males</i>	2	2	-	-	-	-	2	-	-
	ženski <i>females</i>	3	3	-	-	-	-	3	-	-
35-39	ukupno <i>total</i>	1	1	-	-	-	-	1	-	-
	muški <i>males</i>	-	-	-	-	-	-	-	-	-
	ženski <i>females</i>	1	1	-	-	-	-	1	-	-
40-44	ukupno <i>total</i>	1	1	-	-	-	-	1	-	-
	muški <i>males</i>	1	1	-	-	-	-	1	-	-
	ženski <i>females</i>	-	-	-	-	-	-	-	-	-
ZENIČKO - DOBOJSKI										
Ukupno <i>Total</i>	ukupno <i>total</i>	9	9	-	-	-	-	9	-	-
	muški <i>males</i>	4	4	-	-	-	-	4	-	-
	ženski <i>females</i>	5	5	-	-	-	-	5	-	-
ispod 20 <i>under 20</i>	ukupno <i>total</i>	2	2	-	-	-	-	2	-	-
	muški <i>males</i>	1	1	-	-	-	-	1	-	-
	ženski <i>females</i>	1	1	-	-	-	-	1	-	-

3.7.10. MRTVOROĐENI PREMA STAROSTI MAJKE, SPOLU DJETETA I REDU ROĐENJA MRTVOROĐENE DJECE PO KANTONIMA, 2023 (nastavak)
 STILLBIRTHS BY MOTHER AGE, CHILD SEX AND BIRTH ORDER OF STILLBIRTHS BY CANTONS, 2023 (continued)

Starost majke <i>Mother's age</i>	Spol djeteta <i>Child sex</i>	Ukupno <i>Total</i>	Prvo <i>First</i>	Drugo <i>Second</i>	Treće <i>Third</i>	Četvrto i više <i>Fourth and more</i>	Nepoznato <i>Unknown</i>	Mjesto porođaja <i>Place of birth</i>		
								porodilište/ rodilište, bolnica <i>hospital</i>	na drugom mjestu <i>in other place</i>	
									uz stručnu pomoć <i>with medical assistance</i>	bez stručne pomoći <i>no medical assistance</i>
25-29	ukupno <i>total</i>	4	4	-	-	-	-	4	-	-
	muški <i>males</i>	1	1	-	-	-	-	1	-	-
	ženski <i>females</i>	3	3	-	-	-	-	3	-	-
30-34	ukupno <i>total</i>	2	2	-	-	-	-	2	-	-
	muški <i>males</i>	2	2	-	-	-	-	2	-	-
	ženski <i>females</i>	-	-	-	-	-	-	-	-	-
35-39	ukupno <i>total</i>	1	1	-	-	-	-	1	-	-
	muški <i>males</i>	-	-	-	-	-	-	-	-	-
	ženski <i>females</i>	1	1	-	-	-	-	1	-	-
BOSANSKO - PODRINJSKI										
Ukupno <i>Total</i>	ukupno <i>total</i>	-	-	-	-	-	-	-	-	-
	muški <i>males</i>	-	-	-	-	-	-	-	-	-
	ženski <i>females</i>	-	-	-	-	-	-	-	-	-
SREDNJOBOSANSKI										
Ukupno <i>Total</i>	ukupno <i>total</i>	4	4	-	-	-	-	4	-	-
	muški <i>males</i>	1	1	-	-	-	-	1	-	-
	ženski <i>females</i>	3	3	-	-	-	-	3	-	-
20-24	ukupno <i>total</i>	3	3	-	-	-	-	3	-	-
	muški <i>males</i>	1	1	-	-	-	-	1	-	-
	ženski <i>females</i>	2	2	-	-	-	-	2	-	-
25-29	ukupno <i>total</i>	1	1	-	-	-	-	1	-	-
	muški <i>males</i>	-	-	-	-	-	-	-	-	-
	ženski <i>females</i>	1	1	-	-	-	-	1	-	-

3.7.10. MRTVOROĐENI PREMA STAROSTI MAJKE, SPOLU DJETETA I REDU ROĐENJA MRTVOROĐENE DJECE PO KANTONIMA, 2023 (nastavak)
 STILLBIRTHS BY MOTHER AGE, CHILD SEX AND BIRTH ORDER OF STILLBIRTHS BY CANTONS, 2023 (continued)

Starost majke <i>Mother's age</i>	Spol djeteta <i>Child sex</i>	Ukupno <i>Total</i>	Prvo <i>First</i>	Drugo <i>Second</i>	Treće <i>Third</i>	Četvrto i više <i>Fourth and more</i>	Nepo- znato <i>Un- known</i>	Mjesto porođaja <i>Place of birth</i>		
								porodilište/ rodilište, bolnica <i>hospital</i>	na drugom mjestu <i>in other place</i>	
									uz stručnu pomoć <i>with medical assistance</i>	bez stručne pomoći <i>no medical assistance</i>
HERCEGOVAČKO - NERETVANSKI										
Ukupno <i>Total</i>	ukupno <i>total</i>	-	-	-	-	-	-	-	-	-
	muški <i>males</i>	-	-	-	-	-	-	-	-	-
	ženski <i>females</i>	-	-	-	-	-	-	-	-	-
KANTON SARAJEVO										
Ukupno <i>Total</i>	ukupno <i>total</i>	14	14	-	-	-	-	14	-	-
	muški <i>males</i>	9	9	-	-	-	-	9	-	-
	ženski <i>females</i>	5	5	-	-	-	-	5	-	-
25-29	ukupno <i>total</i>	4	4	-	-	-	-	4	-	-
	muški <i>males</i>	1	1	-	-	-	-	1	-	-
	ženski <i>females</i>	3	3	-	-	-	-	3	-	-
30-34	ukupno <i>total</i>	7	7	-	-	-	-	7	-	-
	muški <i>males</i>	6	6	-	-	-	-	6	-	-
	ženski <i>females</i>	1	1	-	-	-	-	1	-	-
35-39	ukupno <i>total</i>	3	3	-	-	-	-	3	-	-
	muški <i>males</i>	2	2	-	-	-	-	2	-	-
	ženski <i>females</i>	1	1	-	-	-	-	1	-	-

3.7.10. MRTVOROĐENI PREMA STAROSTI MAJKE, SPOLU DJETETA I REDU ROĐENJA MRTVOROĐENE DJECE PO KANTONIMA, 2023 (nastavak)
 STILLBIRTHS BY MOTHER AGE, CHILD SEX AND BIRTH ORDER OF STILLBIRTHS BY CANTONS, 2023 (continued)

Starost majke <i>Mother's age</i>	Spol djeteta <i>Child sex</i>	Ukupno <i>Total</i>	Prvo <i>First</i>	Drugo <i>Second</i>	Treće <i>Third</i>	Četvrto i više <i>Fourth and more</i>	Nepo- znato <i>Un- known</i>	Mjesto porođaja <i>Place of birth</i>		
								porodilište/ rodilište, bolnica <i>hospital</i>	na drugom mjestu <i>in other place</i>	
									uz stručnu pomoć <i>with medical assistance</i>	bez stručne pomoći <i>no medical assistance</i>
KANTON 10										
Ukupno <i>Total</i>	ukupno <i>total</i>	1	1	-	-	-	-	1	-	-
	muški <i>males</i>	-	-	-	-	-	-	-	-	-
	ženski <i>females</i>	1	1	-	-	-	-	1	-	-
30-34	ukupno <i>total</i>	1	1	-	-	-	-	1	-	-
	muški <i>males</i>	-	-	-	-	-	-	-	-	-
	ženski <i>females</i>	1	1	-	-	-	-	1	-	-

3.7.11. BROJ DJECE ROĐENE VIŠESTRUKIM POROĐAJIMA PREMA STAROSTI MAJKE, SPOLU DJETETA, VRSTI I VITALITETU PO KANTONIMA, 2023

NUMBER OF CHILDREN BORN ON MANIFOLD POSTERITIES BY MOTHER AGE, CHILD SEX, TYPE AND VITALITY, BY CANTONS, 2023

Starost majke <i>Mother's age</i>	Spol djeteta <i>Child sex</i>	Ukupno <i>Total</i>			Dvostruki porođaj <i>Twins</i>			Trostruki i više <i>Triples and more</i>		
		Ukupno <i>Total</i>	Živorodeni <i>Livebirths</i>	Mrtvorodeni <i>Stillbirths</i>	Ukupno <i>Total</i>	Živorodeni <i>Livebirths</i>	Mrtvorodeni <i>Stillbirths</i>	Ukupno <i>Total</i>	Živorodeni <i>Livebirths</i>	Mrtvorodeni <i>Stillbirths</i>
FEDERACIJA BiH										
<i>FEDERATION OF BiH</i>										
Ukupno <i>Total</i>	ukupno <i>total</i>	511	511	-	496	496	-	15	15	-
	muški <i>males</i>	265	265	-	261	261	-	4	4	-
	ženski <i>females</i>	246	246	-	235	235	-	11	11	-
15-19	ukupno <i>total</i>	2	2	-	2	2	-	-	-	-
	muški <i>males</i>	2	2	-	2	2	-	-	-	-
	ženski <i>females</i>	-	-	-	-	-	-	-	-	-
20-24	ukupno <i>total</i>	48	48	-	48	48	-	-	-	-
	muški <i>males</i>	28	28	-	28	28	-	-	-	-
	ženski <i>females</i>	20	20	-	20	20	-	-	-	-
25-29	ukupno <i>total</i>	156	156	-	150	150	-	6	6	-
	muški <i>males</i>	77	77	-	75	75	-	2	2	-
	ženski <i>females</i>	79	79	-	75	75	-	4	4	-
30-34	ukupno <i>total</i>	162	162	-	156	156	-	6	6	-
	muški <i>males</i>	89	89	-	87	87	-	2	2	-
	ženski <i>females</i>	73	73	-	69	69	-	4	4	-
35-39	ukupno <i>total</i>	115	115	-	112	112	-	3	3	-
	muški <i>males</i>	58	58	-	58	58	-	-	-	-
	ženski <i>females</i>	57	57	-	54	54	-	3	3	-
40-44	ukupno <i>total</i>	22	22	-	22	22	-	-	-	-
	muški <i>males</i>	9	9	-	9	9	-	-	-	-
	ženski <i>females</i>	13	13	-	13	13	-	-	-	-
45-49	ukupno <i>total</i>	6	6	-	6	6	-	-	-	-
	muški <i>males</i>	2	2	-	2	2	-	-	-	-
	ženski <i>females</i>	4	4	-	4	4	-	-	-	-

3.7.11. BROJ DJECE ROĐENE VIŠESTRUKIM POROĐAJIMA PREMA STAROSTI MAJKE, SPOLU DJETETA, VRSTI I VITALITETU PO KANTONIMA, 2023
(nastavak)

NUMBER OF CHILDREN BORN ON MANIFOLD POSTERITIES BY MOTHER AGE, CHILD SEX, TYPE AND VITALITY, BY CANTONS, 2023 (continued)

Starost majke <i>Mother's age</i>	Spol djeteta <i>Child sex</i>	Ukupno <i>Total</i>			Dvostruki porođaj <i>Twins</i>			Trostruki i više <i>Triples and more</i>		
		Ukupno <i>Total</i>	Živorodeni <i>Livebirths</i>	Mrtvorodeni <i>Stillbirths</i>	Ukupno <i>Total</i>	Živorodeni <i>Livebirths</i>	Mrtvorodeni <i>Stillbirths</i>	Ukupno <i>Total</i>	Živorodeni <i>Livebirths</i>	Mrtvorodeni <i>Stillbirths</i>
UNSKO-SANSKI										
Ukupno <i>Total</i>	ukupno <i>total</i>	40	40	-	40	40	-	-	-	-
	muški <i>males</i>	19	19	-	19	19	-	-	-	-
	ženski <i>females</i>	21	21	-	21	21	-	-	-	-
15-19	ukupno <i>total</i>	2	2	-	2	2	-	-	-	-
	muški <i>males</i>	2	2	-	2	2	-	-	-	-
	ženski <i>females</i>	-	-	-	-	-	-	-	-	-
20-24	ukupno <i>total</i>	10	10	-	10	10	-	-	-	-
	muški <i>males</i>	4	4	-	4	4	-	-	-	-
	ženski <i>females</i>	6	6	-	6	6	-	-	-	-
25-29	ukupno <i>total</i>	12	12	-	12	12	-	-	-	-
	muški <i>males</i>	5	5	-	5	5	-	-	-	-
	ženski <i>females</i>	7	7	-	7	7	-	-	-	-
30-34	ukupno <i>total</i>	10	10	-	10	10	-	-	-	-
	muški <i>males</i>	5	5	-	5	5	-	-	-	-
	ženski <i>females</i>	5	5	-	5	5	-	-	-	-
35-39	ukupno <i>total</i>	2	2	-	2	2	-	-	-	-
	muški <i>males</i>	1	1	-	1	1	-	-	-	-
	ženski <i>females</i>	1	1	-	1	1	-	-	-	-
40-44	ukupno <i>total</i>	4	4	-	4	4	-	-	-	-
	muški <i>males</i>	2	2	-	2	2	-	-	-	-
	ženski <i>females</i>	2	2	-	2	2	-	-	-	-
KANTON POSAVSKI										
Ukupno <i>Total</i>	ukupno <i>total</i>	6	6	-	6	6	-	-	-	-
	muški <i>males</i>	3	3	-	3	3	-	-	-	-
	ženski <i>females</i>	3	3	-	3	3	-	-	-	-

3.7.11. BROJ DJECE ROĐENE VIŠESTRUKIM POROĐAJIMA PREMA STAROSTI MAJKE, SPOLU DJETETA, VRSTI I VITALITETU PO KANTONIMA, 2023
(nastavak)

NUMBER OF CHILDREN BORN ON MANIFOLD POSTERITIES BY MOTHER AGE, CHILD SEX, TYPE AND VITALITY, BY CANTONS, 2023 (continued)

Starost majke <i>Mother's age</i>	Spol djeteta <i>Child sex</i>	Ukupno <i>Total</i>			Dvostruki porođaj <i>Twins</i>			Trostruki i više <i>Triples and more</i>		
		Ukupno <i>Total</i>	Živorodeni <i>Livebirths</i>	Mrtvorodeni <i>Stillbirths</i>	Ukupno <i>Total</i>	Živorodeni <i>Livebirths</i>	Mrtvorodeni <i>Stillbirths</i>	Ukupno <i>Total</i>	Živorodeni <i>Livebirths</i>	Mrtvorodeni <i>Stillbirths</i>
35-39	ukupno <i>total</i>	4	4	-	4	4	-	-	-	-
	muški <i>males</i>	2	2	-	2	2	-	-	-	-
	ženski <i>females</i>	2	2	-	2	2	-	-	-	-
40-44	ukupno <i>total</i>	2	2	-	2	2	-	-	-	-
	muški <i>males</i>	1	1	-	1	1	-	-	-	-
	ženski <i>females</i>	1	1	-	1	1	-	-	-	-
TUZLANSKI										
Ukupno <i>Total</i>	ukupno <i>total</i>	88	88	-	88	88	-	-	-	-
	muški <i>males</i>	42	42	-	42	42	-	-	-	-
	ženski <i>females</i>	46	46	-	46	46	-	-	-	-
20-24	ukupno <i>total</i>	8	8	-	8	8	-	-	-	-
	muški <i>males</i>	5	5	-	5	5	-	-	-	-
	ženski <i>females</i>	3	3	-	3	3	-	-	-	-
25-29	ukupno <i>total</i>	36	36	-	36	36	-	-	-	-
	muški <i>males</i>	16	16	-	16	16	-	-	-	-
	ženski <i>females</i>	20	20	-	20	20	-	-	-	-
30-34	ukupno <i>total</i>	26	26	-	26	26	-	-	-	-
	muški <i>males</i>	11	11	-	11	11	-	-	-	-
	ženski <i>females</i>	15	15	-	15	15	-	-	-	-
35-39	ukupno <i>total</i>	16	16	-	16	16	-	-	-	-
	muški <i>males</i>	9	9	-	9	9	-	-	-	-
	ženski <i>females</i>	7	7	-	7	7	-	-	-	-
40-44	ukupno <i>total</i>	2	2	-	2	2	-	-	-	-
	muški <i>males</i>	1	1	-	1	1	-	-	-	-
	ženski <i>females</i>	1	1	-	1	1	-	-	-	-

3.7.11. BROJ DJECE ROĐENE VIŠESTRUKIM POROĐAJIMA PREMA STAROSTI MAJKE, SPOLU DJETETA, VRSTI I VITALITETU PO KANTONIMA, 2023
(nastavak)

NUMBER OF CHILDREN BORN ON MANIFOLD POSTERITIES BY MOTHER AGE, CHILD SEX, TYPE AND VITALITY, BY CANTONS, 2023 (continued)

Starost majke <i>Mother's age</i>	Spol djeteta <i>Child sex</i>	Ukupno <i>Total</i>			Dvostruki porođaj <i>Twins</i>			Trostruki i više <i>Triples and more</i>		
		Ukupno <i>Total</i>	Živorodeni <i>Livebirths</i>	Mrtvorodeni <i>Stillbirths</i>	Ukupno <i>Total</i>	Živorodeni <i>Livebirths</i>	Mrtvorodeni <i>Stillbirths</i>	Ukupno <i>Total</i>	Živorodeni <i>Livebirths</i>	Mrtvorodeni <i>Stillbirths</i>
ZENIČKO - DOBOJSKI										
Ukupno <i>Total</i>	ukupno <i>total</i>	100	100	-	100	100	-	-	-	-
	muški <i>males</i>	57	57	-	57	57	-	-	-	-
	ženski <i>females</i>	43	43	-	43	43	-	-	-	-
20-24	ukupno <i>total</i>	18	18	-	18	18	-	-	-	-
	muški <i>males</i>	10	10	-	10	10	-	-	-	-
	ženski <i>females</i>	8	8	-	8	8	-	-	-	-
25-29	ukupno <i>total</i>	36	36	-	36	36	-	-	-	-
	muški <i>males</i>	21	21	-	21	21	-	-	-	-
	ženski <i>females</i>	15	15	-	15	15	-	-	-	-
30-34	ukupno <i>total</i>	24	24	-	24	24	-	-	-	-
	muški <i>males</i>	14	14	-	14	14	-	-	-	-
	ženski <i>females</i>	10	10	-	10	10	-	-	-	-
35-39	ukupno <i>total</i>	20	20	-	20	20	-	-	-	-
	muški <i>males</i>	11	11	-	11	11	-	-	-	-
	ženski <i>females</i>	9	9	-	9	9	-	-	-	-
40-44	ukupno <i>total</i>	2	2	-	2	2	-	-	-	-
	muški <i>males</i>	1	1	-	1	1	-	-	-	-
	ženski <i>females</i>	1	1	-	1	1	-	-	-	-
BOSANSKO - PODRINJSKI										
Ukupno <i>Total</i>	ukupno <i>total</i>	12	12	-	12	12	-	-	-	-
	muški <i>males</i>	6	6	-	6	6	-	-	-	-
	ženski <i>females</i>	6	6	-	6	6	-	-	-	-
20-24	ukupno <i>total</i>	2	2	-	2	2	-	-	-	-
	muški <i>males</i>	2	2	-	2	2	-	-	-	-
	ženski <i>females</i>	-	-	-	-	-	-	-	-	-

3.7.11. BROJ DJECE ROĐENE VIŠESTRUKIM POROĐAJIMA PREMA STAROSTI MAJKE, SPOLU DJETETA, VRSTI I VITALITETU PO KANTONIMA, 2023
(nastavak)

NUMBER OF CHILDREN BORN ON MANIFOLD POSTERITIES BY MOTHER AGE, CHILD SEX, TYPE AND VITALITY, BY CANTONS, 2023 (continued)

Starost majke <i>Mother's age</i>	Spol djeteta <i>Child sex</i>	Ukupno <i>Total</i>			Dvostruki porođaj <i>Twins</i>			Trostruki i više <i>Triples and more</i>		
		Ukupno <i>Total</i>	Živorodeni <i>Livebirths</i>	Mrtvorodeni <i>Stillbirths</i>	Ukupno <i>Total</i>	Živorodeni <i>Livebirths</i>	Mrtvorodeni <i>Stillbirths</i>	Ukupno <i>Total</i>	Živorodeni <i>Livebirths</i>	Mrtvorodeni <i>Stillbirths</i>
25-29	ukupno <i>total</i>	8	8	-	8	8	-	-	-	-
	muški <i>males</i>	3	3	-	3	3	-	-	-	-
	ženski <i>females</i>	5	5	-	5	5	-	-	-	-
30-34	ukupno <i>total</i>	2	2	-	2	2	-	-	-	-
	muški <i>males</i>	1	1	-	1	1	-	-	-	-
	ženski <i>females</i>	1	1	-	1	1	-	-	-	-
SREDNJOBOSANSKI										
Ukupno <i>Total</i>	ukupno <i>total</i>	39	39	-	36	36	-	3	3	-
	muški <i>males</i>	20	20	-	18	18	-	2	2	-
	ženski <i>females</i>	19	19	-	18	18	-	1	1	-
20-24	ukupno <i>total</i>	2	2	-	2	2	-	-	-	-
	muški <i>males</i>	2	2	-	2	2	-	-	-	-
	ženski <i>females</i>	-	-	-	-	-	-	-	-	-
25-29	ukupno <i>total</i>	10	10	-	10	10	-	-	-	-
	muški <i>males</i>	7	7	-	7	7	-	-	-	-
	ženski <i>females</i>	3	3	-	3	3	-	-	-	-
30-34	ukupno <i>total</i>	17	17	-	14	14	-	3	3	-
	muški <i>males</i>	9	9	-	7	7	-	2	2	-
	ženski <i>females</i>	8	8	-	7	7	-	1	1	-
35-39	ukupno <i>total</i>	8	8	-	8	8	-	-	-	-
	muški <i>males</i>	2	2	-	2	2	-	-	-	-
	ženski <i>females</i>	6	6	-	6	6	-	-	-	-
40-44	ukupno <i>total</i>	2	2	-	2	2	-	-	-	-
	muški <i>males</i>	-	-	-	-	-	-	-	-	-
	ženski <i>females</i>	2	2	-	2	2	-	-	-	-

3.7.11. BROJ DJECE ROĐENE VIŠESTRUKIM POROĐAJIMA PREMA STAROSTI MAJKE, SPOLU DJETETA, VRSTI I VITALITETU PO KANTONIMA, 2023
(nastavak)

NUMBER OF CHILDREN BORN ON MANIFOLD POSTERITIES BY MOTHER AGE, CHILD SEX, TYPE AND VITALITY, BY CANTONS, 2023 (continued)

Starost majke <i>Mother's age</i>	Spol djeteta <i>Child sex</i>	Ukupno <i>Total</i>			Dvostruki porođaj <i>Twins</i>			Trostruki i više <i>Triples and more</i>		
		Ukupno <i>Total</i>	Živorodeni <i>Livebirths</i>	Mrtvorodeni <i>Stillbirths</i>	Ukupno <i>Total</i>	Živorodeni <i>Livebirths</i>	Mrtvorodeni <i>Stillbirths</i>	Ukupno <i>Total</i>	Živorodeni <i>Livebirths</i>	Mrtvorodeni <i>Stillbirths</i>
HERCEGOVAČKO - NERETVANSKI										
Ukupno <i>Total</i>	ukupno <i>total</i>	38	38	-	38	38	-	-	-	-
	muški <i>males</i>	18	18	-	18	18	-	-	-	-
	ženski <i>females</i>	20	20	-	20	20	-	-	-	-
25-29	ukupno <i>total</i>	4	4	-	4	4	-	-	-	-
	muški <i>males</i>	1	1	-	1	1	-	-	-	-
	ženski <i>females</i>	3	3	-	3	3	-	-	-	-
30-34	ukupno <i>total</i>	14	14	-	14	14	-	-	-	-
	muški <i>males</i>	5	5	-	5	5	-	-	-	-
	ženski <i>females</i>	9	9	-	9	9	-	-	-	-
35-39	ukupno <i>total</i>	18	18	-	18	18	-	-	-	-
	muški <i>males</i>	11	11	-	11	11	-	-	-	-
	ženski <i>females</i>	7	7	-	7	7	-	-	-	-
45-49	ukupno <i>total</i>	2	2	-	2	2	-	-	-	-
	muški <i>males</i>	1	1	-	1	1	-	-	-	-
	ženski <i>females</i>	1	1	-	1	1	-	-	-	-
ZAPADNOHERCEGOVAČKI										
Ukupno <i>Total</i>	ukupno <i>total</i>	9	9	-	6	6	-	3	3	-
	muški <i>males</i>	3	3	-	3	3	-	-	-	-
	ženski <i>females</i>	6	6	-	3	3	-	3	3	-
25-29	ukupno <i>total</i>	2	2	-	2	2	-	-	-	-
	muški <i>males</i>	-	-	-	-	-	-	-	-	-
	ženski <i>females</i>	2	2	-	2	2	-	-	-	-

3.7.11. BROJ DJECE ROĐENE VIŠESTRUKIM POROĐAJIMA PREMA STAROSTI MAJKE, SPOLU DJETETA, VRSTI I VITALITETU PO KANTONIMA, 2023
(nastavak)

NUMBER OF CHILDREN BORN ON MANIFOLD POSTERITIES BY MOTHER AGE, CHILD SEX, TYPE AND VITALITY, BY CANTONS, 2023 (continued)

Starost majke <i>Mother's age</i>	Spol djeteta <i>Child sex</i>	Ukupno <i>Total</i>			Dvostruki porođaj <i>Twins</i>			Trostruki i više <i>Triples and more</i>		
		Ukupno <i>Total</i>	Živorodeni <i>Livebirths</i>	Mrtvorodeni <i>Stillbirths</i>	Ukupno <i>Total</i>	Živorodeni <i>Livebirths</i>	Mrtvorodeni <i>Stillbirths</i>	Ukupno <i>Total</i>	Živorodeni <i>Livebirths</i>	Mrtvorodeni <i>Stillbirths</i>
30-34	ukupno <i>total</i>	7	7	-	4	4	-	3	3	-
	muški <i>males</i>	3	3	-	3	3	-	-	-	-
	ženski <i>females</i>	4	4	-	1	1	-	3	3	-
KANTON SARAJEVO										
Ukupno <i>Total</i>	ukupno <i>total</i>	175	175	-	166	166	-	9	9	-
	muški <i>males</i>	96	96	-	94	94	-	2	2	-
	ženski <i>females</i>	79	79	-	72	72	-	7	7	-
20-24	ukupno <i>total</i>	8	8	-	8	8	-	-	-	-
	muški <i>males</i>	5	5	-	5	5	-	-	-	-
	ženski <i>females</i>	3	3	-	3	3	-	-	-	-
25-29	ukupno <i>total</i>	48	48	-	42	42	-	6	6	-
	muški <i>males</i>	24	24	-	22	22	-	2	2	-
	ženski <i>females</i>	24	24	-	20	20	-	4	4	-
30-34	ukupno <i>total</i>	56	56	-	56	56	-	-	-	-
	muški <i>males</i>	38	38	-	38	38	-	-	-	-
	ženski <i>females</i>	18	18	-	18	18	-	-	-	-
35-39	ukupno <i>total</i>	51	51	-	48	48	-	3	3	-
	muški <i>males</i>	24	24	-	24	24	-	-	-	-
	ženski <i>females</i>	27	27	-	24	24	-	3	3	-
40-44	ukupno <i>total</i>	8	8	-	8	8	-	-	-	-
	muški <i>males</i>	4	4	-	4	4	-	-	-	-
	ženski <i>females</i>	4	4	-	4	4	-	-	-	-
45-49	ukupno <i>total</i>	4	4	-	4	4	-	-	-	-
	muški <i>males</i>	1	1	-	1	1	-	-	-	-
	ženski <i>females</i>	3	3	-	3	3	-	-	-	-

3.7.11. BROJ DJECE ROĐENE VIŠESTRUKIM POROĐAJIMA PREMA STAROSTI MAJKE, SPOLU DJETETA, VRSTI I VITALITETU PO KANTONIMA, 2023
(nastavak)

NUMBER OF CHILDREN BORN ON MANIFOLD POSTERITIES BY MOTHER AGE, CHILD SEX, TYPE AND VITALITY, BY CANTONS, 2023 (continued)

Starost majke <i>Mother's age</i>	Spol djeteta <i>Child sex</i>	Ukupno <i>Total</i>			Dvostruki porođaj <i>Twins</i>			Trostruki i više <i>Triples and more</i>		
		Ukupno <i>Total</i>	Živorodeni <i>Livebirths</i>	Mrtvorodeni <i>Stillbirths</i>	Ukupno <i>Total</i>	Živorodeni <i>Livebirths</i>	Mrtvorodeni <i>Stillbirths</i>	Ukupno <i>Total</i>	Živorodeni <i>Livebirths</i>	Mrtvorodeni <i>Stillbirths</i>
KANTON 10										
Ukupno <i>Total</i>	ukupno <i>total</i>	4	4	-	4	4	-	-	-	-
	muški <i>males</i>	1	1	-	1	1	-	-	-	-
	ženski <i>females</i>	3	3	-	3	3	-	-	-	-
30-34	ukupno <i>total</i>	2	2	-	2	2	-	-	-	-
	muški <i>males</i>	1	1	-	1	1	-	-	-	-
	ženski <i>females</i>	1	1	-	1	1	-	-	-	-
40-44	ukupno <i>total</i>	2	2	-	2	2	-	-	-	-
	muški <i>males</i>	-	-	-	-	-	-	-	-	-
	ženski <i>females</i>	2	2	-	2	2	-	-	-	-

3.8.

UMRLE OSOBE

DEATHS

3.8.1. UMRLI PREMA STAROSTI, GODINI ROĐENJA I SPOLU, 2023

DEATHS BY AGE, BIRTH YEAR AND SEX, 2023

Starost Age	God.rođenja Birth year	Ukupno Total	Muški Males	Ženski Females	Starost Age	God.rođenja Birth year	Ukupno Total	Muški Males	Ženski Females
0		109	62	47	21		7	6	1
	2022	11	8	3		2001	5	4	1
	2023	98	54	44		2002	2	2	-
1		4	1	3	22		9	6	3
	2021	2	-	2		2000	5	4	1
	2022	2	1	1		2001	4	2	2
2		2	1	1	23		12	11	1
	2020	1	-	1		1999	6	5	1
	2021	1	1	-		2000	6	6	-
3		1	-	1	24		11	8	3
	2020	1	-	1		1998	5	3	2
4		2	1	1	25		11	8	3
	2018	1	-	1		1999	6	5	1
	2019	1	1	-		1997	7	5	2
5		2	1	1	26		17	14	3
	2017	1	1	-		1998	4	3	1
	2018	1	-	1		1996	10	9	1
6		3	2	1	27		15	11	4
	2016	2	2	-		1997	7	5	2
	2017	1	-	1		1995	9	7	2
7		1	1	-	28		5	5	-
	2016	1	1	-		1996	6	4	2
10		6	2	4	29		14	9	5
	2012	5	2	3		1994	2	2	-
	2013	1	-	1		1995	3	3	-
11		2	1	1	30		13	12	1
	2011	1	-	1		1993	8	6	2
	2012	1	1	-		1994	6	3	3
12		5	3	2	31		11	7	4
	2010	1	-	1		1991	6	5	1
	2011	4	3	1		1992	5	2	3
13		2	1	1	32		16	16	-
	2009	1	1	-		1990	9	9	-
	2010	1	-	1		1991	7	7	-
14		4	3	1	33		17	11	6
	2008	4	3	1		1989	8	5	3
15		3	2	1	34		20	12	8
	2007	1	1	-		1990	9	6	3
	2008	2	1	1		1988	13	8	5
16		5	4	1	35		19	14	5
	2006	3	3	-		1989	7	4	3
	2007	2	1	1		1987	12	8	4
17		4	2	2	36		29	18	11
	2005	2	1	1		1986	9	6	3
	2006	2	1	1		1987	20	12	8
18		5	3	2	37		21	14	7
	2004	2	2	-		1985	15	11	4
	2005	3	1	2		1986	6	3	3
19		8	6	2	38		25	16	9
	2003	5	4	1		1984	17	11	6
	2004	3	2	1		1985	8	5	3
20		10	8	2					
	2002	5	5	-					
	2003	5	3	2					

3.8.1. UMRLI PREMA STAROSTI, GODINI ROĐENJA I SPOLU, 2023 (nastavak)

DEATHS BY AGE, BIRTH YEAR AND SEX, 2023 (continued)

Starost Age	God.rođenja Birth year	Ukupno Total	Muški Males	Ženski Females	Starost Age	God.rođenja Birth year	Ukupno Total	Muški Males	Ženski Females
39		24	12	12	57		223	147	76
	1983	9	5	4		1965	109	64	45
	1984	15	7	8		1966	114	83	31
40		33	21	12	58		210	133	77
	1982	16	12	4		1964	114	73	41
	1983	17	9	8		1965	96	60	36
41		37	23	14	59		246	160	86
	1981	20	10	10		1963	116	73	43
	1982	17	13	4		1964	130	87	43
42		33	20	13	60		324	210	114
	1980	14	8	6		1962	162	99	63
	1981	19	12	7		1963	162	111	51
43		44	27	17	61		317	217	100
	1979	19	9	10		1961	137	92	45
	1980	25	18	7		1962	180	125	55
44		51	32	19	62		349	226	123
	1978	20	15	5		1960	165	105	60
	1979	31	17	14		1961	184	121	63
45		47	31	16	63		372	224	148
	1977	22	14	8		1959	174	105	69
	1978	25	17	8		1960	198	119	79
46		65	46	19	64		423	267	156
	1976	30	17	13		1958	197	122	75
	1977	35	29	6		1959	226	145	81
47		64	43	21	65		406	246	160
	1975	37	25	12		1957	180	108	72
	1976	27	18	9		1958	226	138	88
48		69	46	23	66		450	303	147
	1974	38	26	12		1956	209	136	73
	1975	31	20	11		1957	241	167	74
49		69	45	24	67		500	301	199
	1973	34	24	10		1955	247	138	109
	1974	35	21	14		1956	253	163	90
50		75	55	20	68		517	299	218
	1972	46	34	12		1954	268	160	108
	1973	29	21	8		1955	249	139	110
51		102	68	34	69		534	337	197
	1971	53	36	17		1953	235	141	94
	1972	49	32	17		1954	299	196	103
52		83	51	32	70		591	344	247
	1970	39	23	16		1952	269	149	120
	1971	44	28	16		1953	322	195	127
53		114	69	45	71		564	332	232
	1969	63	42	21		1951	255	150	105
	1970	51	27	24		1952	309	182	127
54		117	64	53	72		569	323	246
	1968	62	37	25		1950	291	157	134
	1969	55	27	28		1951	278	166	112
55		149	100	49	73		619	337	282
	1967	63	37	26		1949	299	153	146
	1968	86	63	23		1950	320	184	136
56		171	113	58	74		552	298	254
	1966	79	53	26		1948	269	141	128
	1967	92	60	32		1949	283	157	126

3.8.1. UMRLI PREMA STAROSTI, GODINI ROĐENJA I SPOLU, 2023 (nastavak)

DEATHS BY AGE, BIRTH YEAR AND SEX, 2023 (continued)

Starost Age	God.rođenja Birth year	Ukupno Total	Muški Males	Ženski Females	Starost Age	God.rođenja Birth year	Ukupno Total	Muški Males	Ženski Females
75		608	296	312	91		301	103	198
	1947	278	128	150		1931	142	47	95
	1948	330	168	162		1932	159	56	103
76		615	314	301	92		242	74	168
	1946	280	135	145		1930	110	31	79
	1947	335	179	156		1931	132	43	89
77		518	248	270	93		174	46	128
	1945	237	108	129		1929	78	18	60
	1946	281	140	141		1930	96	28	68
78		547	260	287	94		113	39	74
	1944	233	118	115		1928	57	19	38
	1945	314	142	172		1929	56	20	36
79		579	249	330	95		94	29	65
	1943	291	129	162		1927	43	13	30
	1944	288	120	168		1928	51	16	35
80		552	238	314	96		61	19	42
	1942	268	106	162		1926	29	7	22
	1943	284	132	152		1927	32	12	20
81		677	318	359	97		34	6	28
	1941	339	159	180		1925	14	1	13
	1942	338	159	179		1926	20	5	15
82		784	317	467	98		25	4	21
	1940	396	155	241		1924	9	1	8
	1941	388	162	226		1925	16	3	13
83		800	313	487	99		22	4	18
	1939	376	143	233		1923	9	-	9
	1940	424	170	254		1924	13	4	9
84		683	269	414	100		16	4	12
	1938	308	112	196		1922	6	-	6
	1939	375	157	218		1923	10	4	6
85		740	284	456	101		8	2	6
	1937	344	124	220		1921	4	1	3
	1938	396	160	236		1922	4	1	3
86		661	250	411	102		3	-	3
	1936	299	99	200		1921	3	-	3
	1937	362	151	211					
87		574	209	365	103		4	1	3
	1935	282	101	181		1919	2	-	2
	1936	292	108	184		1920	2	1	1
88		509	166	343	105		1	1	-
	1934	233	66	167		1918	1	1	-
	1935	276	100	176					
89		494	181	313	106		2	-	2
	1933	225	84	141		1916	2	-	2
	1934	269	97	172					
90		357	130	227					
	1932	186	64	122					
	1933	171	66	105					
		UKUPNO	TOTAL	20.361	10.246	10.115			

3.8.2. UMRLI PREMA STAROSTI, BRAČNOM STANJU I SPOLU, PO KANTONIMA, 2023
DEATHS BY AGE AND MARITAL STATUS, BY CANTONS, 2023

Starost <i>Age</i>	Ukupno <i>Total</i>	Neoženjen Neudata <i>Single</i>	Oženjen/udata <i>Married</i>	Udovac/ica <i>Widow/er</i>	Razveden/a <i>Divorced</i>	Nepoznato <i>Unknown</i>
FEDERACIJA BiH						
Ukupno <i>Total</i>	20.361	1.862	8.500	8.676	1.092	231
muški <i>males</i>	10.246	1.106	6.040	2.428	557	115
ženski <i>females</i>	10.115	756	2.460	6.248	535	116
ispod 15 <i>under 15</i>	143	143	-	-	-	-
muški <i>males</i>	79	79	-	-	-	-
ženski <i>females</i>	64	64	-	-	-	-
15-19	25	25	-	-	-	-
muški <i>males</i>	17	17	-	-	-	-
ženski <i>females</i>	8	8	-	-	-	-
20-24	49	46	1	-	-	2
muški <i>males</i>	39	37	1	-	-	1
ženski <i>females</i>	10	9	-	-	-	1
25-29	62	40	19	-	3	-
muški <i>males</i>	47	32	12	-	3	-
ženski <i>females</i>	15	8	7	-	-	-
30-34	77	37	33	-	4	3
muški <i>males</i>	58	33	20	-	2	3
ženski <i>females</i>	19	4	13	-	2	-
35-39	118	46	51	4	14	3
muški <i>males</i>	74	34	28	3	8	1
ženski <i>females</i>	44	12	23	1	6	2
40-44	198	61	112	5	18	2
muški <i>males</i>	123	44	70	1	8	-
ženski <i>females</i>	75	17	42	4	10	2
45-49	314	92	188	5	21	8
muški <i>males</i>	211	77	113	2	14	5
ženski <i>females</i>	103	15	75	3	7	3
50-54	491	124	302	21	36	8
muški <i>males</i>	307	88	182	4	28	5
ženski <i>females</i>	184	36	120	17	8	3

3.8.2. UMRLI PREMA STAROSTI, BRAČNOM STANJU I SPOLU, PO KANTONIMA, 2023 (nastavak)

DEATHS BY AGE AND MARITAL STATUS, BY CANTONS, 2023 (continued)

Starost Age	Ukupno Total	Neoženjen Neudata Single	Oženjen/udata Married	Udovac/ica Widow/er	Razveden/a Divorced	Nepoznato Unknown
55-59	999	202	615	86	82	14
muški males	653	157	406	28	53	9
ženski females	346	45	209	58	29	5
60-64	1.785	228	1.141	260	140	16
muški males	1.144	169	803	73	92	7
ženski females	641	59	338	187	48	9
65-69	2.407	235	1.465	507	169	31
muški males	1.486	141	1.054	168	104	19
ženski females	921	94	411	339	65	12
70-74	2.895	160	1.582	942	183	28
muški males	1.634	89	1.125	300	101	19
ženski females	1.261	71	457	642	82	9
75-79	2.867	122	1.227	1.340	141	37
muški males	1.367	51	897	336	64	19
ženski females	1.500	71	330	1.004	77	18
80-84	3.496	129	1.020	2.189	125	33
muški males	1.455	28	772	605	39	11
ženski females	2.041	101	248	1.584	86	22
85 i više 85 and more	4.435	172	744	3.317	156	46
muški males	1.552	30	557	908	41	16
ženski females	2.883	142	187	2.409	115	30
UNSKO-SANSKI						
Ukupno Total	2.038	172	796	933	116	21
muški males	1.012	109	552	280	56	15
ženski females	1.026	63	244	653	60	6
ispod 15 under 15	16	16	-	-	-	-
muški males	11	11	-	-	-	-
ženski females	5	5	-	-	-	-

3.8.2. UMRLI PREMA STAROSTI, BRAČNOM STANJU I SPOLU, PO KANTONIMA, 2023 (nastavak)
DEATHS BY AGE AND MARITAL STATUS, BY CANTONS, 2023 (continued)

Starost <i>Age</i>	Ukupno <i>Total</i>	Neoženjen Neudata <i>Single</i>	Oženjen/udata <i>Married</i>	Udovac/ica <i>Widow/er</i>	Razveden/a <i>Divorced</i>	Nepoznato <i>Unknown</i>
15-19	3	3	-	-	-	-
muški <i>males</i>	3	3	-	-	-	-
ženski <i>females</i>	-	-	-	-	-	-
20-24	8	8	-	-	-	-
muški <i>males</i>	6	6	-	-	-	-
ženski <i>females</i>	2	2	-	-	-	-
25-29	8	8	-	-	-	-
muški <i>males</i>	7	7	-	-	-	-
ženski <i>females</i>	1	1	-	-	-	-
30-34	7	2	4	-	-	1
muški <i>males</i>	6	2	3	-	-	1
ženski <i>females</i>	1	-	1	-	-	-
35-39	12	7	5	-	-	-
muški <i>males</i>	10	6	4	-	-	-
ženski <i>females</i>	2	1	1	-	-	-
40-44	20	5	11	1	3	-
muški <i>males</i>	10	3	5	-	2	-
ženski <i>females</i>	10	2	6	1	1	-
45-49	32	9	17	3	3	-
muški <i>males</i>	23	8	11	2	2	-
ženski <i>females</i>	9	1	6	1	1	-
50-54	50	9	36	1	3	1
muški <i>males</i>	30	5	21	-	3	1
ženski <i>females</i>	20	4	15	1	-	-
55-59	105	22	65	9	9	-
muški <i>males</i>	70	19	45	2	4	-
ženski <i>females</i>	35	3	20	7	5	-
60-64	167	19	103	31	12	2
muški <i>males</i>	112	15	74	13	10	-
ženski <i>females</i>	55	4	29	18	2	2
65-69	229	17	136	55	15	6
muški <i>males</i>	139	8	101	19	7	4
ženski <i>females</i>	90	9	35	36	8	2

3.8.2. UMRLI PREMA STAROSTI, BRAČNOM STANJU I SPOLU, PO KANTONIMA, 2023 (nastavak)

DEATHS BY AGE AND MARITAL STATUS, BY CANTONS, 2023 (continued)

Starost Age	Ukupno Total	Neoženjen Neudata Single	Oženjen/udata Married	Udovac/ica Widow/er	Razveden/a Divorced	Nepoznato Unknown
70-74	300	16	147	115	17	5
muški males	159	9	100	36	11	3
ženski females	141	7	47	79	6	2
75-79	317	9	128	156	21	3
muški males	136	3	81	43	6	3
ženski females	181	6	47	113	15	-
80-84	348	8	93	234	13	-
muški males	144	2	68	69	5	-
ženski females	204	6	25	165	8	-
85 i više 85 and more	416	14	51	328	20	3
muški males	146	2	39	96	6	3
ženski females	270	12	12	232	14	-
KANTON POSAVSKI						
Ukupno Total	441	59	165	190	24	3
muški males	226	37	122	50	16	1
ženski females	215	22	43	140	8	2
ispod 15 under 15	-	-	-	-	-	-
muški males	-	-	-	-	-	-
ženski females	-	-	-	-	-	-
15-19	-	-	-	-	-	-
muški males	-	-	-	-	-	-
ženski females	-	-	-	-	-	-
20-24	3	3	-	-	-	-
muški males	3	3	-	-	-	-
ženski females	-	-	-	-	-	-
25-29	-	-	-	-	-	-
muški males	-	-	-	-	-	-
ženski females	-	-	-	-	-	-

3.8.2. UMRLI PREMA STAROSTI, BRAČNOM STANJU I SPOLU, PO KANTONIMA, 2023 (nastavak)

DEATHS BY AGE AND MARITAL STATUS, BY CANTONS, 2023 (continued)

Starost Age	Ukupno Total	Neoženjen Neudata Single	Oženjen/udata Married	Udovac/ica Widow/er	Razveden/a Divorced	Nepoznato Unknown
30-34		1	-	1	-	-
muški males	1	-	1	-	-	-
ženski females	-	-	-	-	-	-
35-39	1	-	-	-	1	-
muški males	1	-	-	-	1	-
ženski females	-	-	-	-	-	-
40-44	1	1	-	-	-	-
muški males	-	-	-	-	-	-
ženski females	1	1	-	-	-	-
45-49	5	1	4	-	-	-
muški males	3	1	2	-	-	-
ženski females	2	-	2	-	-	-
50-54	11	4	5	-	2	-
muški males	9	4	3	-	2	-
ženski females	2	-	2	-	-	-
55-59	22	7	12	1	1	1
muški males	16	6	8	1	1	-
ženski females	6	1	4	-	-	1
60-64	42	9	24	4	5	-
muški males	32	7	19	1	5	-
ženski females	10	2	5	3	-	-
65-69	33	6	20	4	3	-
muški males	27	6	17	2	2	-
ženski females	6	-	3	2	1	-
70-74	57	5	31	15	6	-
muški males	31	3	20	4	4	-
ženski females	26	2	11	11	2	-
75-79	75	8	36	29	2	-
muški males	39	2	28	9	-	-
ženski females	36	6	8	20	2	-

3.8.2. UMRLI PREMA STAROSTI, BRAČNOM STANJU I SPOLU, PO KANTONIMA, 2023 (nastavak)

DEATHS BY AGE AND MARITAL STATUS, BY CANTONS, 2023 (continued)

Starost Age	Ukupno Total	Neoženjen Neudata Single	Oženjen/udata Married	Udovac/ica Widow/er	Razveden/a Divorced	Nepoznato Unknown
80-84	96	9	23	63	-	1
muški males	31	2	17	12	-	-
ženski females	65	7	6	51	-	1
85 i više 85 and more	94	6	9	74	4	1
muški males	33	3	7	21	1	1
ženski females	61	3	2	53	3	-
TUZLANSKI						
Ukupno Total	4.196	322	1.850	1.766	227	31
muški males	2.148	184	1.316	498	130	20
ženski females	2.048	138	534	1.268	97	11
ispod 15 under 15	36	36	-	-	-	-
muški males	19	19	-	-	-	-
ženski females	17	17	-	-	-	-
15-19	3	3	-	-	-	-
muški males	2	2	-	-	-	-
ženski females	1	1	-	-	-	-
20-24	12	12	-	-	-	-
muški males	8	8	-	-	-	-
ženski females	4	4	-	-	-	-
25-29	10	6	3	-	1	-
muški males	8	4	3	-	1	-
ženski females	2	2	-	-	-	-
30-34	17	5	10	-	2	-
muški males	11	5	4	-	2	-
ženski females	6	-	6	-	-	-
35-39	28	7	14	2	5	-
muški males	19	5	9	2	3	-
ženski females	9	2	5	-	2	-

3.8.2. UMRLI PREMA STAROSTI, BRAČNOM STANJU I SPOLU, PO KANTONIMA, 2023 (nastavak)

DEATHS BY AGE AND MARITAL STATUS, BY CANTONS, 2023 (continued)

Starost Age	Ukupno Total	Neoženjen Neudata Single	Oženjen/udata Married	Udovac/ica Widow/er	Razveden/a Divorced	Nepoznato Unknown
40-44	41	11	26	-	4	-
muški males	25	6	16	-	3	-
ženski females	16	5	10	-	1	-
45-49	57	13	37	-	4	3
muški males	33	9	19	-	3	2
ženski females	24	4	18	-	1	1
50-54	102	18	64	6	10	4
muški males	62	12	38	1	9	2
ženski females	40	6	26	5	1	2
55-59	234	46	146	19	20	3
muški males	149	36	85	9	17	2
ženski females	85	10	61	10	3	1
60-64	395	45	255	62	31	2
muški males	260	32	186	18	23	1
ženski females	135	13	69	44	8	1
65-69	533	38	347	108	37	3
muški males	340	21	258	34	24	3
ženski females	193	17	89	74	13	-
70-74	621	29	350	196	41	5
muški males	356	16	241	73	22	4
ženski females	265	13	109	123	19	1
75-79	614	16	260	311	24	3
muški males	299	5	198	79	15	2
ženski females	315	11	62	232	9	1
80-84	697	16	207	448	22	4
muški males	290	1	159	126	3	1
ženski females	407	15	48	322	19	3
85 i više 85 and more	796	21	131	614	26	4
muški males	267	3	100	156	5	3
ženski females	529	18	31	458	21	1

3.8.2. UMRLI PREMA STAROSTI, BRAČNOM STANJU I SPOLU, PO KANTONIMA, 2023 (nastavak)

DEATHS BY AGE AND MARITAL STATUS, BY CANTONS, 2023 (continued)

Starost Age	Ukupno Total	Neoženjen Neudata Single	Oženjen/udata Married	Udovac/ica Widow/er	Razveden/a Devorced	Nepoznato Unknown
ZENIČKO - DOBOJSKI						
Ukupno <i>Total</i>	3.497	314	1.521	1.451	186	25
muški <i>males</i>	1.807	183	1.074	450	85	15
ženski <i>females</i>	1.690	131	447	1.001	101	10
ispod 15 <i>under 15</i>	22	22	-	-	-	-
muški <i>males</i>	12	12	-	-	-	-
ženski <i>females</i>	10	10	-	-	-	-
15-19	6	6	-	-	-	-
muški <i>males</i>	5	5	-	-	-	-
ženski <i>females</i>	1	1	-	-	-	-
20-24	7	7	-	-	-	-
muški <i>males</i>	6	6	-	-	-	-
ženski <i>females</i>	1	1	-	-	-	-
25-29	8	4	3	-	1	-
muški <i>males</i>	5	3	1	-	1	-
ženski <i>females</i>	3	1	2	-	-	-
30-34	12	7	5	-	-	-
muški <i>males</i>	10	7	3	-	-	-
ženski <i>females</i>	2	-	2	-	-	-
35-39	18	8	7	-	2	1
muški <i>males</i>	10	6	3	-	1	-
ženski <i>females</i>	8	2	4	-	1	1
40-44	36	9	25	-	2	-
muški <i>males</i>	20	7	13	-	-	-
ženski <i>females</i>	16	2	12	-	2	-
45-49	53	20	29	-	3	1
muški <i>males</i>	34	17	14	-	2	1
ženski <i>females</i>	19	3	15	-	1	-

3.8.2. UMRLI PREMA STAROSTI, BRAČNOM STANJU I SPOLU, PO KANTONIMA, 2023 (nastavak)

DEATHS BY AGE AND MARITAL STATUS, BY CANTONS, 2023 (continued)

Starost Age	Ukupno Total	Neoženjen Neudata Single	Oženjen/udata Married	Udovac/ica Widow/er	Razveden/a Divorced	Nepoznato Unknown
50-54	93	27	58	2	5	1
muški males	60	18	36	1	4	1
ženski females	33	9	22	1	1	-
55-59	168	34	109	15	8	2
muški males	105	24	72	5	3	1
ženski females	63	10	37	10	5	1
60-64	364	32	253	50	29	-
muški males	230	23	176	16	15	-
ženski females	134	9	77	34	14	-
65-69	413	41	253	83	29	7
muški males	244	22	167	33	17	5
ženski females	169	19	86	50	12	2
70-74	536	31	287	184	29	5
muški males	302	15	202	69	14	2
ženski females	234	16	85	115	15	3
75-79	548	23	227	265	29	4
muški males	270	11	174	70	13	2
ženski females	278	12	53	195	16	2
80-84	609	22	174	382	29	2
muški males	264	5	135	113	9	2
ženski females	345	17	39	269	20	-
85 i više 85 and more	604	21	91	470	20	2
muški males	230	2	78	143	6	1
ženski females	374	19	13	327	14	1
BOSANSKO - PODRINJSKI						
Ukupno Total	282	23	111	135	12	1
muški males	144	15	81	39	8	1
ženski females	138	8	30	96	4	-

3.8.2. UMRLI PREMA STAROSTI, BRAČNOM STANJU I SPOLU, PO KANTONIMA, 2023 (nastavak)
DEATHS BY AGE AND MARITAL STATUS, BY CANTONS, 2023 (continued)

Starost <i>Age</i>	Ukupno <i>Total</i>	Neoženjen Neudata <i>Single</i>	Oženjen/udata <i>Married</i>	Udovac/ica <i>Widow/er</i>	Razveden/a <i>Devorced</i>	Nepoznato <i>Unknown</i>
ispod 15 <i>under 15</i>	1	1	-	-	-	-
muški <i>males</i>	-	-	-	-	-	-
ženski <i>females</i>	1	1	-	-	-	-
15-19	-	-	-	-	-	-
muški <i>males</i>	-	-	-	-	-	-
ženski <i>females</i>	-	-	-	-	-	-
20-24	-	-	-	-	-	-
muški <i>males</i>	-	-	-	-	-	-
ženski <i>females</i>	-	-	-	-	-	-
25-29	1	-	1	-	-	-
muški <i>males</i>	1	-	1	-	-	-
ženski <i>females</i>	-	-	-	-	-	-
30-34	2	2	-	-	-	-
muški <i>males</i>	2	2	-	-	-	-
ženski <i>females</i>	-	-	-	-	-	-
35-39	4	1	3	-	-	-
muški <i>males</i>	2	1	1	-	-	-
ženski <i>females</i>	2	-	2	-	-	-
40-44	-	-	-	-	-	-
muški <i>males</i>	-	-	-	-	-	-
ženski <i>females</i>	-	-	-	-	-	-
45-49	4	1	3	-	-	-
muški <i>males</i>	3	1	2	-	-	-
ženski <i>females</i>	1	-	1	-	-	-
50-54	8	1	5	2	-	-
muški <i>males</i>	4	-	3	1	-	-
ženski <i>females</i>	4	1	2	1	-	-
55-59	15	1	11	1	1	1
muški <i>males</i>	13	1	10	-	1	1
ženski <i>females</i>	2	-	1	1	-	-

3.8.2. UMRLI PREMA STAROSTI, BRAČNOM STANJU I SPOLU, PO KANTONIMA, 2023 (nastavak)

DEATHS BY AGE AND MARITAL STATUS, BY CANTONS, 2023 (continued)

Starost Age	Ukupno Total	Neoženjen Neudata Single	Oženjen/udata Married	Udovac/ica Widow/er	Razveden/a Divorced	Nepoznato Unknown
60-64	17	4	6	4	3	-
muški males	10	4	3	1	2	-
ženski females	7	-	3	3	1	-
65-69	37	3	27	5	2	-
muški males	22	2	17	1	2	-
ženski females	15	1	10	4	-	-
70-74	35	2	18	14	1	-
muški males	17	1	12	3	1	-
ženski females	18	1	6	11	-	-
75-79	35	3	11	21	-	-
muški males	15	2	9	4	-	-
ženski females	20	1	2	17	-	-
80-84	47	2	12	32	1	-
muški males	19	-	9	10	-	-
ženski females	28	2	3	22	1	-
85 i više 85 and more	76	2	14	56	4	-
muški males	36	1	14	19	2	-
ženski females	40	1	-	37	2	-
SREDNJOBOSANSKI						
Ukupno Total	2.252	193	928	1.000	121	10
muški males	1.146	119	651	296	74	6
ženski females	1.106	74	277	704	47	4
ispod 15 under 15	14	14	-	-	-	-
muški males	6	6	-	-	-	-
ženski females	8	8	-	-	-	-
15-19	4	4	-	-	-	-
muški males	2	2	-	-	-	-
ženski females	2	2	-	-	-	-

3.8.2. UMRLI PREMA STAROSTI, BRAČNOM STANJU I SPOLU, PO KANTONIMA, 2023 (nastavak)

DEATHS BY AGE AND MARITAL STATUS, BY CANTONS, 2023 (continued)

Starost Age	Ukupno Total	Neoženjen Neudata Single	Oženjen/udata Married	Udovac/ica Widow/er	Razveden/a Divorced	Nepoznato Unknown
20-24	3	3	-	-	-	-
muški males	3	3	-	-	-	-
ženski females	-	-	-	-	-	-
25-29	7	6	1	-	-	-
muški males	6	5	1	-	-	-
ženski females	1	1	-	-	-	-
30-34	7	3	4	-	-	-
muški males	5	2	3	-	-	-
ženski females	2	1	1	-	-	-
35-39	18	8	6	-	3	1
muški males	11	7	2	-	1	1
ženski females	7	1	4	-	2	-
40-44	29	9	16	1	3	-
muški males	22	7	14	-	1	-
ženski females	7	2	2	1	2	-
45-49	39	7	30	-	2	-
muški males	31	6	24	-	1	-
ženski females	8	1	6	-	1	-
50-54	57	18	31	4	4	-
muški males	36	13	18	1	4	-
ženski females	21	5	13	3	-	-
55-59	129	22	82	7	16	2
muški males	85	15	55	3	10	2
ženski females	44	7	27	4	6	-
60-64	233	21	158	33	20	1
muški males	141	18	101	8	13	1
ženski females	92	3	57	25	7	-
65-69	309	31	176	79	22	1
muški males	182	19	123	21	18	1
ženski females	127	12	53	58	4	-

3.8.2. UMRLI PREMA STAROSTI, BRAČNOM STANJU I SPOLU, PO KANTONIMA, 2023 (nastavak)

DEATHS BY AGE AND MARITAL STATUS, BY CANTONS, 2023 (continued)

Starost Age	Ukupno Total	Neoženjen Neudata Single	Oženjen/udata Married	Udovac/ica Widow/er	Razveden/a Divorced	Nepoznato Unknown
70-74	306	13	145	128	20	-
muški males	168	6	111	36	15	-
ženski females	138	7	34	92	5	-
75-79	305	9	137	148	8	3
muški males	133	3	91	35	3	1
ženski females	172	6	46	113	5	2
80-84	379	13	90	263	12	1
muški males	156	4	70	78	4	-
ženski females	223	9	20	185	8	1
85 i više 85 and more	413	12	52	337	11	1
muški males	159	3	38	114	4	-
ženski females	254	9	14	223	7	1
HERCEGOVAČKO-NERETVANSKI						
Ukupno Total	1.999	217	813	877	80	12
muški males	1.008	123	603	246	32	4
ženski females	991	94	210	631	48	8
ispod 15 under 15	19	19	-	-	-	-
muški males	11	11	-	-	-	-
ženski females	8	8	-	-	-	-
15-19	3	3	-	-	-	-
muški males	-	-	-	-	-	-
ženski females	3	3	-	-	-	-
20-24	3	3	-	-	-	-
muški males	2	2	-	-	-	-
ženski females	1	1	-	-	-	-
25-29	5	3	2	-	-	-
muški males	5	3	2	-	-	-
ženski females	-	-	-	-	-	-

3.8.2. UMRLI PREMA STAROSTI, BRAČNOM STANJU I SPOLU, PO KANTONIMA, 2023 (nastavak)

DEATHS BY AGE AND MARITAL STATUS, BY CANTONS, 2023 (continued)

Starost Age	Ukupno Total	Neoženjen Neudata Single	Oženjen/udata Married	Udovac/lica Widow/er	Razveden/a Divorced	Nepoznato Unknown
30-34	5	4	-	-	1	-
muški <i>males</i>	4	4	-	-	-	-
ženski <i>females</i>	1	-	-	-	1	-
35-39	3	1	1	-	1	-
muški <i>males</i>	2	-	1	-	1	-
ženski <i>females</i>	1	1	-	-	-	-
40-44	18	10	6	2	-	-
muški <i>males</i>	14	9	4	1	-	-
ženski <i>females</i>	4	1	2	1	-	-
45-49	30	13	17	-	-	-
muški <i>males</i>	21	12	9	-	-	-
ženski <i>females</i>	9	1	8	-	-	-
50-54	30	6	20	1	3	-
muški <i>males</i>	20	5	13	-	2	-
ženski <i>females</i>	10	1	7	1	1	-
55-59	89	16	55	9	8	1
muški <i>males</i>	52	12	35	2	3	-
ženski <i>females</i>	37	4	20	7	5	1
60-64	158	35	89	25	8	1
muški <i>males</i>	105	27	66	8	4	-
ženski <i>females</i>	53	8	23	17	4	1
65-69	215	25	133	45	10	2
muški <i>males</i>	150	13	110	20	6	1
ženski <i>females</i>	65	12	23	25	4	1
70-74	261	16	154	78	13	-
muški <i>males</i>	155	11	120	18	6	-
ženski <i>females</i>	106	5	34	60	7	-
75-79	238	16	105	106	9	2
muški <i>males</i>	116	9	75	29	2	1
ženski <i>females</i>	122	7	30	77	7	1

3.8.2. UMRLI PREMA STAROSTI, BRAČNOM STANJU I SPOLU, PO KANTONIMA, 2023 (nastavak)

DEATHS BY AGE AND MARITAL STATUS, BY CANTONS, 2023 (continued)

Starost <i>Age</i>	Ukupno <i>Total</i>	Neoženjen Neudata <i>Single</i>	Oženjen/udata <i>Married</i>	Udovac/ica <i>Widow/er</i>	Razveden/a <i>Devorced</i>	Nepoznato <i>Unknown</i>
80-84	352	15	118	206	10	3
muški <i>males</i>	155	2	87	61	4	1
ženski <i>females</i>	197	13	31	145	6	2
85 i više <i>85 and more</i>	570	32	113	405	17	3
muški <i>males</i>	196	3	81	107	4	1
ženski <i>females</i>	374	29	32	298	13	2
ZAPADNOHERCEGOVAČKI						
Ukupno <i>Total</i>	840	113	367	342	17	1
muški <i>males</i>	432	69	250	101	12	-
ženski <i>females</i>	408	44	117	241	5	1
ispod 15 <i>under 15</i>	4	4	-	-	-	-
muški <i>males</i>	2	2	-	-	-	-
ženski <i>females</i>	2	2	-	-	-	-
15-19	1	1	-	-	-	-
muški <i>males</i>	1	1	-	-	-	-
ženski <i>females</i>	-	-	-	-	-	-
20-24	3	2	1	-	-	-
muški <i>males</i>	3	2	1	-	-	-
ženski <i>females</i>	-	-	-	-	-	-
25-29	5	3	1	-	1	-
muški <i>males</i>	4	2	1	-	1	-
ženski <i>females</i>	1	1	-	-	-	-
30-34	3	3	-	-	-	-
muški <i>males</i>	3	3	-	-	-	-
ženski <i>females</i>	-	-	-	-	-	-

3.8.2. UMRLI PREMA STAROSTI, BRAČNOM STANJU I SPOLU, PO KANTONIMA, 2023 (nastavak)
DEATHS BY AGE AND MARITAL STATUS, BY CANTONS, 2023 (continued)

Starost <i>Age</i>	Ukupno <i>Total</i>	Neoženjen Neudata <i>Single</i>	Oženjen/udata <i>Married</i>	Udovac/ica <i>Widow/er</i>	Razveden/a <i>Divorced</i>	Nepoznato <i>Unknown</i>
35-39	5	-	4	-	1	-
muški <i>males</i>	2	-	1	-	1	-
ženski <i>females</i>	3	-	3	-	-	-
40-44	12	2	9	-	1	-
muški <i>males</i>	8	2	6	-	-	-
ženski <i>females</i>	4	-	3	-	1	-
45-49	11	5	6	-	-	-
muški <i>males</i>	9	5	4	-	-	-
ženski <i>females</i>	2	-	2	-	-	-
50-54	18	6	11	1	-	-
muški <i>males</i>	12	5	7	-	-	-
ženski <i>females</i>	6	1	4	1	-	-
55-59	30	11	17	1	1	-
muški <i>males</i>	24	11	11	1	1	-
ženski <i>females</i>	6	-	6	-	-	-
60-64	59	13	41	3	2	-
muški <i>males</i>	42	10	29	1	2	-
ženski <i>females</i>	17	3	12	2	-	-
65-69	60	12	42	5	1	-
muški <i>males</i>	48	10	34	3	1	-
ženski <i>females</i>	12	2	8	2	-	-
70-74	75	13	48	14	-	-
muški <i>males</i>	49	10	37	2	-	-
ženski <i>females</i>	26	3	11	12	-	-
75-79	94	2	58	29	4	1
muški <i>males</i>	58	1	43	12	2	-
ženski <i>females</i>	36	1	15	17	2	1

3.8.2. UMRLI PREMA STAROSTI, BRAČNOM STANJU I SPOLU, PO KANTONIMA, 2023 (nastavak)

DEATHS BY AGE AND MARITAL STATUS, BY CANTONS, 2023 (continued)

Starost Age	Ukupno Total	Neoženjen Neudata Single	Oženjen/udata Married	Udovac/ica Widow/er	Razveden/a Divorced	Nepoznato Unknown
80-84	166	12	59	92	3	-
muški males	76	3	41	29	3	-
ženski females	90	9	18	63	-	-
85 i više 85 and more	294	24	70	197	3	-
muški males	91	2	35	53	1	-
ženski females	203	22	35	144	2	-
KANTON SARAJEVO						
Ukupno Total	4.098	350	1.658	1.670	295	125
muški males	1.952	201	1.168	395	135	53
ženski females	2.146	149	490	1.275	160	72
ispod 15 under 15	30	30	-	-	-	-
muški males	17	17	-	-	-	-
ženski females	13	13	-	-	-	-
15-19	4	4	-	-	-	-
muški males	3	3	-	-	-	-
ženski females	1	1	-	-	-	-
20-24	8	6	-	-	-	2
muški males	6	5	-	-	-	1
ženski females	2	1	-	-	-	1
25-29	15	7	8	-	-	-
muški males	9	6	3	-	-	-
ženski females	6	1	5	-	-	-
30-34	22	11	8	-	1	2
muški males	16	8	6	-	-	2
ženski females	6	3	2	-	1	-
35-39	26	12	10	2	1	1
muški males	14	7	6	1	-	-
ženski females	12	5	4	1	1	1

3.8.2. UMRLI PREMA STAROSTI, BRAČNOM STANJU I SPOLU, PO KANTONIMA, 2023 (nastavak)

DEATHS BY AGE AND MARITAL STATUS, BY CANTONS, 2023 (continued)

Starost Age	Ukupno Total	Neoženjen Neudata Single	Oženjen/udata Married	Udovac/lica Widow/er	Razveden/a Divorced	Nepoznato Unknown
40-44	39	13	18	1	5	2
muški males	22	9	11	-	2	-
ženski females	17	4	7	1	3	2
45-49	73	19	40	2	8	4
muški males	46	14	24	-	6	2
ženski females	27	5	16	2	2	2
50-54	109	31	63	4	9	2
muški males	61	22	34	-	4	1
ženski females	48	9	29	4	5	1
55-59	176	32	99	23	18	4
muški males	115	23	71	5	13	3
ženski females	61	9	28	18	5	1
60-64	302	33	185	45	29	10
muški males	177	20	128	6	18	5
ženski females	125	13	57	39	11	5
65-69	497	47	286	107	45	12
muški males	280	29	197	27	22	5
ženski females	217	18	89	80	23	7
70-74	624	27	355	175	54	13
muški males	344	11	243	53	27	10
ženski females	280	16	112	122	27	3
75-79	560	29	218	250	42	21
muški males	260	12	166	50	22	10
ženski females	300	17	52	200	20	11
80-84	676	22	203	396	33	22
muški males	264	5	153	90	9	7
ženski females	412	17	50	306	24	15
85 i više 85 and more	937	27	165	665	50	30
muški males	318	10	126	163	12	7
ženski females	619	17	39	502	38	23

3.8.2. UMRLI PREMA STAROSTI, BRAČNOM STANJU I SPOLU, PO KANTONIMA, 2023 (nastavak)
DEATHS BY AGE AND MARITAL STATUS, BY CANTONS, 2023 (continued)

Starost <i>Age</i>	Ukupno <i>Total</i>	Neoženjen Neudata <i>Single</i>	Oženjen/udata <i>Married</i>	Udovac/lica <i>Widow/er</i>	Razveden/a <i>Divorced</i>	Nepoznato <i>Unknown</i>
KANTON 10						
Ukupno <i>Total</i>	718	99	291	312	14	2
muški <i>males</i>	371	66	223	73	9	-
ženski <i>females</i>	347	33	68	239	5	2
ispod 15 <i>under 15</i>	1	1	-	-	-	-
muški <i>males</i>	1	1	-	-	-	-
ženski <i>females</i>	-	-	-	-	-	-
15-19	1	1	-	-	-	-
muški <i>males</i>	1	1	-	-	-	-
ženski <i>females</i>	-	-	-	-	-	-
20-24	2	2	-	-	-	-
muški <i>males</i>	2	2	-	-	-	-
ženski <i>females</i>	-	-	-	-	-	-
25-29	3	3	-	-	-	-
muški <i>males</i>	2	2	-	-	-	-
ženski <i>females</i>	1	1	-	-	-	-
30-34	1	-	1	-	-	-
muški <i>males</i>	-	-	-	-	-	-
ženski <i>females</i>	1	-	1	-	-	-
35-39	3	2	1	-	-	-
muški <i>males</i>	3	2	1	-	-	-
ženski <i>females</i>	-	-	-	-	-	-
40-44	2	1	1	-	-	-
muški <i>males</i>	2	1	1	-	-	-
ženski <i>females</i>	-	-	-	-	-	-
45-49	10	4	5	-	1	-
muški <i>males</i>	8	4	4	-	-	-
ženski <i>females</i>	2	-	1	-	1	-

3.8.2. UMRLI PREMA STAROSTI, BRAČNOM STANJU I SPOLU, PO KANTONIMA, 2023 (nastavak)

DEATHS BY AGE AND MARITAL STATUS, BY CANTONS, 2023 (continued)

Starost <i>Age</i>	Ukupno <i>Total</i>	Neoženjen Neudata <i>Single</i>	Oženjen/udata <i>Married</i>	Udovac/lica <i>Widow/er</i>	Razveden/a <i>Divorced</i>	Nepoznato <i>Unknown</i>
50-54	13	4	9	-	-	-
muški <i>males</i>	13	4	9	-	-	-
ženski <i>females</i>	-	-	-	-	-	-
55-59	31	11	19	1	-	-
muški <i>males</i>	24	10	14	-	-	-
ženski <i>females</i>	7	1	5	1	-	-
60-64	48	17	27	3	1	-
muški <i>males</i>	35	13	21	1	-	-
ženski <i>females</i>	13	4	6	2	1	-
65-69	81	15	45	16	5	-
muški <i>males</i>	54	11	30	8	5	-
ženski <i>females</i>	27	4	15	8	-	-
70-74	80	8	47	23	2	-
muški <i>males</i>	53	7	39	6	1	-
ženski <i>females</i>	27	1	8	17	1	-
75-79	81	7	47	25	2	-
muški <i>males</i>	41	3	32	5	1	-
ženski <i>females</i>	40	4	15	20	1	-
80-84	126	10	41	73	2	-
muški <i>males</i>	56	4	33	17	2	-
ženski <i>females</i>	70	6	8	56	-	-
85 i više <i>85 and more</i>	235	13	48	171	1	2
muški <i>males</i>	76	1	39	36	-	-
ženski <i>females</i>	159	12	9	135	1	2

3.8.3. UMRLI PREMA ETNIČKOJ PRIPADNOSTI I STAROSTI, PO KANTONIMA, 2023
DEATHS BY ETHNIC AFFILIATION AND AGE, BY CANTONS, 2023

Starost <i>Age</i>	Ukupno <i>Total</i>	Bošnjaci <i>Bosniaks</i>	Hrvati <i>Croats</i>	Srbi <i>Serbs</i>	Ostali <i>Others</i>	Nisu se izjasnili <i>Not declared</i>	Regionalna pripadnost <i>Regional affiliation</i>	Nepoznato <i>Unknown</i>
FEDERACIJA BiH								
Ukupno <i>Total</i>	20.361	13.964	4.728	745	192	14	43	675
0-4	118	85	16	-	2	-	-	15
5-9	6	5	-	-	-	-	-	1
10-14	19	13	3	1	1	-	-	1
15-19	25	16	7	1	-	-	-	1
20-24	49	32	12	1	2	-	-	2
25-29	62	44	11	1	2	-	-	4
30-34	77	66	7	-	2	-	-	2
35-39	118	87	19	2	3	-	2	5
40-44	198	143	36	3	8	-	-	8
45-49	314	222	55	11	6	-	-	20
50-54	491	369	83	10	7	1	-	21
55-59	999	709	211	31	13	-	-	35
60-64	1.785	1.291	378	37	8	-	7	64
65-69	2.407	1.757	464	74	18	1	9	84
70-74	2.895	2.177	507	79	27	2	5	98
75-79	2.867	2.068	595	88	28	2	7	79
80-84	3.496	2.295	919	143	29	4	7	99
85 i više 85 and more	4.435	2.585	1.405	263	36	4	6	136
UNSKO-SANSKI								
Ukupno <i>Total</i>	2.038	1.856	65	103	11	-	-	3
0-4	12	12	-	-	-	-	-	-
5-9	2	2	-	-	-	-	-	-
10-14	2	2	-	-	-	-	-	-
15-19	3	3	-	-	-	-	-	-
20-24	8	8	-	-	-	-	-	-
25-29	8	6	-	-	1	-	-	1
30-34	7	6	-	-	1	-	-	-
35-39	12	11	-	-	-	-	-	1
40-44	20	19	1	-	-	-	-	-
45-49	32	28	1	3	-	-	-	-
50-54	50	49	-	-	1	-	-	-
55-59	105	96	1	8	-	-	-	-
60-64	167	154	5	8	-	-	-	-
65-69	229	215	5	8	1	-	-	-
70-74	300	279	9	10	2	-	-	-
75-79	317	296	5	15	1	-	-	-
80-84	348	313	14	21	-	-	-	-
85 i više 85 and more	416	357	24	30	4	-	-	1

3.8.3. UMRILI PREMA ETNIČKOJ PRIPADNOSTI I STAROSTI, PO KANTONIMA, 2023 (nastavak)
DEATHS BY ETHNIC AFFILIATION AND AGE, BY CANTONS, 2023 (continued)

Starost <i>Age</i>	Ukupno <i>Total</i>	Bošnjaci <i>Bosniaks</i>	Hrvati <i>Croats</i>	Srbi <i>Serbs</i>	Ostali <i>Others</i>	Nisu se izjasnili <i>Not declared</i>	Regionalna pripadnost <i>Regional affiliation</i>	Nepoznato <i>Unknown</i>
KANTON POSAVSKI								
Ukupno <i>Total</i>	441	79	351	11	-	-	-	-
0-4	-	-	-	-	-	-	-	-
5-9	-	-	-	-	-	-	-	-
10-14	-	-	-	-	-	-	-	-
15-19	-	-	-	-	-	-	-	-
20-24	3	1	2	-	-	-	-	-
25-29	-	-	-	-	-	-	-	-
30-34	1	1	-	-	-	-	-	-
35-39	1	-	1	-	-	-	-	-
40-44	1	1	-	-	-	-	-	-
45-49	5	2	3	-	-	-	-	-
50-54	11	1	10	-	-	-	-	-
55-59	22	2	19	1	-	-	-	-
60-64	42	8	33	1	-	-	-	-
65-69	33	8	25	-	-	-	-	-
70-74	57	19	36	2	-	-	-	-
75-79	75	14	58	3	-	-	-	-
80-84	96	13	82	1	-	-	-	-
85 i više 85 and more	94	9	82	3	-	-	-	-
TUZLANSKI								
Ukupno <i>Total</i>	4.196	3.671	268	102	44	2	1	108
0-4	31	24	1	-	1	-	-	5
5-9	1	1	-	-	-	-	-	-
10-14	4	2	-	-	1	-	-	1
15-19	3	3	-	-	-	-	-	-
20-24	12	11	-	1	-	-	-	-
25-29	10	10	-	-	-	-	-	-
30-34	17	16	-	-	1	-	-	-
35-39	28	25	-	2	-	-	-	1
40-44	41	38	2	-	1	-	-	-
45-49	57	45	1	3	3	-	-	5
50-54	102	92	5	-	-	-	-	5
55-59	234	206	14	3	3	-	-	8
60-64	395	356	17	7	5	-	-	10
65-69	533	471	32	8	6	-	1	15
70-74	621	547	34	16	6	1	-	17
75-79	614	548	37	12	7	-	-	10
80-84	697	607	57	17	3	-	-	13
85 i više 85 and more	796	669	68	33	7	1	-	18

3.8.3. UMRLI PREMA ETNIČKOJ PRIPADNOSTI I STAROSTI, PO KANTONIMA, 2023 (nastavak)
DEATHS BY ETHNIC AFFILIATION AND AGE, BY CANTONS, 2023 (continued)

Starost <i>Age</i>	Ukupno <i>Total</i>	Bošnjaci <i>Bosniaks</i>	Hrvati <i>Croats</i>	Srbi <i>Serbs</i>	Ostali <i>Others</i>	Nisu se izjasnili <i>Not declared</i>	Regionalna pripadnost <i>Regional affiliation</i>	Nepoznato <i>Unknown</i>
ZENIČKO - DOBOJSKI								
Ukupno <i>Total</i>	3.497	2.774	564	124	24	-	5	6
0-4	17	16	1	-	-	-	-	-
5-9	-	-	-	-	-	-	-	-
10-14	5	5	-	-	-	-	-	-
15-19	6	6	-	-	-	-	-	-
20-24	7	5	2	-	-	-	-	-
25-29	8	8	-	-	-	-	-	-
30-34	12	12	-	-	-	-	-	-
35-39	18	15	3	-	-	-	-	-
40-44	36	29	4	-	3	-	-	-
45-49	53	46	6	-	-	-	-	1
50-54	93	77	10	3	2	-	-	1
55-59	168	134	23	8	3	-	-	-
60-64	364	306	50	5	1	-	2	-
65-69	413	338	60	14	1	-	-	-
70-74	536	455	66	11	3	-	-	1
75-79	548	428	96	18	3	-	2	1
80-84	609	461	114	29	2	-	1	2
85 i više 85 and more	604	433	129	36	6	-	-	-
BOSANSKO - PODRINJSKI								
Ukupno <i>Total</i>	282	269	-	7	2	-	1	3
0-4	1	1	-	-	-	-	-	-
5-9	-	-	-	-	-	-	-	-
10-14	-	-	-	-	-	-	-	-
15-19	-	-	-	-	-	-	-	-
20-24	-	-	-	-	-	-	-	-
25-29	1	1	-	-	-	-	-	-
30-34	2	2	-	-	-	-	-	-
35-39	4	4	-	-	-	-	-	-
40-44	-	-	-	-	-	-	-	-
45-49	4	4	-	-	-	-	-	-
50-54	8	8	-	-	-	-	-	-
55-59	15	14	-	-	-	-	-	1
60-64	17	15	-	1	-	-	-	1
65-69	37	35	-	1	-	-	-	1
70-74	35	34	-	-	1	-	-	-
75-79	35	33	-	2	-	-	-	-
80-84	47	44	-	1	1	-	1	-
85 i više 85 and more	76	74	-	2	-	-	-	-

3.8.3. UMRLI PREMA ETNIČKOJ PRIPADNOSTI I STAROSTI, PO KANTONIMA, 2023 (nastavak)
DEATHS BY ETHNIC AFFILIATION AND AGE, BY CANTONS, 2023 (continued)

Starost <i>Age</i>	Ukupno <i>Total</i>	Bošnjaci <i>Bosniaks</i>	Hrvati <i>Croats</i>	Srbi <i>Serbs</i>	Ostali <i>Others</i>	Nisu se izjasnili <i>Not declared</i>	Regionalna pripadnost <i>Regional affiliation</i>	Nepoznato <i>Unknown</i>
SREDNJOBOSANSKI								
Ukupno <i>Total</i>	2.252	1.300	899	35	11	6	1	-
0-4	12	11	1	-	-	-	-	-
5-9	1	1	-	-	-	-	-	-
10-14	1	1	-	-	-	-	-	-
15-19	4	-	4	-	-	-	-	-
20-24	3	2	1	-	-	-	-	-
25-29	7	5	2	-	-	-	-	-
30-34	7	6	1	-	-	-	-	-
35-39	18	14	4	-	-	-	-	-
40-44	29	19	9	-	1	-	-	-
45-49	39	28	10	-	1	-	-	-
50-54	57	41	15	-	-	1	-	-
55-59	129	77	51	-	1	-	-	-
60-64	233	133	98	-	1	-	1	-
65-69	309	201	101	6	-	1	-	-
70-74	306	199	97	8	2	-	-	-
75-79	305	194	106	2	1	2	-	-
80-84	379	193	178	6	1	1	-	-
85 i više 85 and more	413	175	221	13	3	1	-	-
HERCEGOVAČKO-NERETVANSKI								
Ukupno <i>Total</i>	1.999	969	973	50	3	-	-	4
0-4	18	5	10	-	-	-	-	3
5-9	-	-	-	-	-	-	-	-
10-14	1	-	-	1	-	-	-	-
15-19	3	1	1	1	-	-	-	-
20-24	3	1	2	-	-	-	-	-
25-29	5	3	2	-	-	-	-	-
30-34	5	3	2	-	-	-	-	-
35-39	3	3	-	-	-	-	-	-
40-44	18	12	6	-	-	-	-	-
45-49	30	13	14	1	1	-	-	1
50-54	30	17	13	-	-	-	-	-
55-59	89	43	42	4	-	-	-	-
60-64	158	84	71	3	-	-	-	-
65-69	215	104	105	6	-	-	-	-
70-74	261	155	105	1	-	-	-	-
75-79	238	128	105	4	1	-	-	-
80-84	352	174	166	12	-	-	-	-
85 i više 85 and more	570	223	329	17	1	-	-	-

3.8.3. UMRLI PREMA ETNIČKOJ PRIPADNOSTI I STAROSTI, PO KANTONIMA, 2023 (nastavak)
DEATHS BY ETHNIC AFFILIATION AND AGE, BY CANTONS, 2023 (continued)

Starost <i>Age</i>	Ukupno <i>Total</i>	Bošnjaci <i>Bosniaks</i>	Hrvati <i>Croats</i>	Srbi <i>Serbs</i>	Ostali <i>Others</i>	Nisu se izjasnili <i>Not declared</i>	Regionalna pripadnost <i>Regional affiliation</i>	Nepoznato <i>Unknown</i>
ZAPADNOHERCEGOVAČKI								
Ukupno <i>Total</i>	840	-	840	-	-	-	-	-
0-4	1	-	1	-	-	-	-	-
5-9	-	-	-	-	-	-	-	-
10-14	3	-	3	-	-	-	-	-
15-19	1	-	1	-	-	-	-	-
20-24	3	-	3	-	-	-	-	-
25-29	5	-	5	-	-	-	-	-
30-34	3	-	3	-	-	-	-	-
35-39	5	-	5	-	-	-	-	-
40-44	12	-	12	-	-	-	-	-
45-49	11	-	11	-	-	-	-	-
50-54	18	-	18	-	-	-	-	-
55-59	30	-	30	-	-	-	-	-
60-64	59	-	59	-	-	-	-	-
65-69	60	-	60	-	-	-	-	-
70-74	75	-	75	-	-	-	-	-
75-79	94	-	94	-	-	-	-	-
80-84	166	-	166	-	-	-	-	-
85 i više 85 and more	294	-	294	-	-	-	-	-
KANTON SARAJEVO								
Ukupno <i>Total</i>	4.098	2.975	243	194	94	6	35	551
0-4	25	16	1	-	1	-	-	7
5-9	2	1	-	-	-	-	-	1
10-14	3	3	-	-	-	-	-	-
15-19	4	3	-	-	-	-	-	1
20-24	8	4	-	-	2	-	-	2
25-29	15	11	-	-	1	-	-	3
30-34	22	20	-	-	-	-	-	2
35-39	26	15	3	-	3	-	2	3
40-44	39	25	1	2	3	-	-	8
45-49	73	56	2	1	1	-	-	13
50-54	109	83	4	3	4	-	-	15
55-59	176	133	5	6	6	-	-	26
60-64	302	231	9	4	1	-	4	53
65-69	497	376	21	15	9	-	8	68
70-74	624	476	31	18	13	1	5	80
75-79	560	415	40	17	15	-	5	68
80-84	676	475	55	33	21	3	5	84
85 i više 85 and more	937	632	71	95	14	2	6	117

3.8.3. UMRLI PREMA ETNIČKOJ PRIPADNOSTI I STAROSTI, PO KANTONIMA, 2023 (nastavak)
DEATHS BY ETHNIC AFFILIATION AND AGE, BY CANTONS, 2023 (continued)

Starost <i>Age</i>	Ukupno <i>Total</i>	Bošnjaci <i>Bosniaks</i>	Hrvati <i>Croats</i>	Srbi <i>Serbs</i>	Ostali <i>Others</i>	Nisu se izjasnili <i>Not declared</i>	Regionalna pripadnost <i>Regional affiliation</i>	Nepoznato <i>Unknown</i>
KANTON 10								
Ukupno <i>Total</i>	718	71	525	119	3	-	-	-
0-4	1	-	1	-	-	-	-	-
5-9	-	-	-	-	-	-	-	-
10-14	-	-	-	-	-	-	-	-
15-19	1	-	1	-	-	-	-	-
20-24	2	-	2	-	-	-	-	-
25-29	3	-	2	1	-	-	-	-
30-34	1	-	1	-	-	-	-	-
35-39	3	-	3	-	-	-	-	-
40-44	2	-	1	1	-	-	-	-
45-49	10	-	7	3	-	-	-	-
50-54	13	1	8	4	-	-	-	-
55-59	31	4	26	1	-	-	-	-
60-64	48	4	36	8	-	-	-	-
65-69	81	9	55	16	1	-	-	-
70-74	80	13	54	13	-	-	-	-
75-79	81	12	54	15	-	-	-	-
80-84	126	15	87	23	1	-	-	-
85 i više 85 and more	235	13	187	34	1	-	-	-

3.8.4.UMRLI PREMA STAROSTI, SPOLU I NAJVIŠOJ ZAVRŠENOJ ŠKOLI, PO KANTONIMA, 2023
DEATHS BY AGE, SEX AND HIGHEST COMPLETED EDUCATION, BY CANTONS, 2023

Starost i spol <i>Age and sex</i>	Ukupno <i>Total</i>	Najviša završena škola <i>Highest completed education</i>								
		Bez škole <i>Without school</i>	Nepotpuna osnovna škola <i>Incomplete primary school</i>	Osnovna škola <i>Primary school</i>	Srednja škola <i>Secondary school</i>	Viša škola <i>High school</i>	Fakulteti i umjetničke akademije <i>Faculties and academies of Arts</i>	Magisterij <i>Master</i>	Doktorat <i>Doctorate</i>	Nepoznato <i>Unknown</i>
FEDERACIJA BiH										
Ukupno <i>Total</i>	20.361	2.512	2.945	4.406	6.844	582	598	48	44	2.382
muški <i>males</i>	10.246	445	902	2.110	4.775	393	419	28	33	1.141
ženski <i>females</i>	10.115	2.067	2.043	2.296	2.069	189	179	20	11	1.241
ispod 15 <i>under 15</i>	143	130	7	3	-	-	-	-	-	3
muški <i>males</i>	79	70	5	2	-	-	-	-	-	2
ženski <i>females</i>	64	60	2	1	-	-	-	-	-	1
15-24	74	10	1	12	40	1	1	-	-	9
muški <i>males</i>	56	6	1	9	33	-	-	-	-	7
ženski <i>females</i>	18	4	-	3	7	1	1	-	-	2
25-34	139	6	1	11	84	3	10	4	1	19
muški <i>males</i>	105	5	1	10	67	2	7	2	-	11
ženski <i>females</i>	34	1	-	1	17	1	3	2	1	8
35-44	316	14	9	41	189	6	25	3	1	28
muški <i>males</i>	197	8	6	26	123	4	9	1	1	19
ženski <i>females</i>	119	6	3	15	66	2	16	2	-	9
45-54	805	21	19	160	460	9	26	7	5	98
muški <i>males</i>	518	14	10	82	317	5	18	5	3	64
ženski <i>females</i>	287	7	9	78	143	4	8	2	2	34
55-64	2.784	74	130	558	1.571	73	92	4	6	276
muški <i>males</i>	1.797	35	38	293	1.139	53	67	2	4	166
ženski <i>females</i>	987	39	92	265	432	20	25	2	2	110
65-74	5.302	244	563	1.329	2.198	171	194	6	9	588
muški <i>males</i>	3.120	54	179	660	1.618	120	140	3	8	338
ženski <i>females</i>	2.182	190	384	669	580	51	54	3	1	250
75-84	6.363	916	1.329	1.479	1.513	200	156	17	12	741
muški <i>males</i>	2.822	111	405	692	1.021	131	109	12	9	332
ženski <i>females</i>	3.541	805	924	787	492	69	47	5	3	409

3.8.4. UMRLI PREMA STAROSTI, SPOLU I NAJVIŠOJ ZAVRŠENOJ ŠKOLI, PO KANTONIMA, 2023 (nastavak)
 DEATHS BY AGE, SEX AND HIGHEST COMPLETED EDUCATION, BY CANTONS, 2023 (continued)

Starost i spol <i>Age and sex</i>	Ukupno <i>Total</i>	Najviša završena škola <i>Highest completed education</i>								
		Bez škole <i>Without school</i>	Nepotpuna osnovna škola <i>Incomplete primary school</i>	Osnovna škola <i>Primary school</i>	Srednja škola <i>Secondary school</i>	Viša škola <i>High school</i>	Fakulteti i umjetničke akademije <i>Faculties and academies of Arts</i>	Magisterij <i>Master</i>	Doktorat <i>Doctorate</i>	Nepoznato <i>Unknown</i>
85+	4.435	1.097	886	813	789	119	94	7	10	620
muški <i>males</i>	1.552	142	257	336	457	78	69	3	8	202
ženski <i>females</i>	2.883	955	629	477	332	41	25	4	2	418
UNSKO-SANSKI										
Ukupno <i>Total</i>	2.038	303	420	664	464	48	37	1	1	100
muški <i>males</i>	1.012	58	142	367	336	31	25	1	1	51
ženski <i>females</i>	1.026	245	278	297	128	17	12	-	-	49
ispod 15 <i>under 15</i>	16	15	1	-	-	-	-	-	-	-
muški <i>males</i>	11	10	1	-	-	-	-	-	-	-
ženski <i>females</i>	5	5	-	-	-	-	-	-	-	-
15-24	11	2	-	4	4	1	-	-	-	-
muški <i>males</i>	9	2	-	3	4	-	-	-	-	-
ženski <i>females</i>	2	-	-	1	-	1	-	-	-	-
25-34	15	-	-	4	6	-	1	-	-	4
muški <i>males</i>	13	-	-	4	4	-	1	-	-	4
ženski <i>females</i>	2	-	-	-	2	-	-	-	-	-
35-44	32	-	-	6	19	1	2	-	1	3
muški <i>males</i>	20	-	-	4	14	-	-	-	1	1
ženski <i>females</i>	12	-	-	2	5	1	2	-	-	2
45-54	82	2	3	31	36	-	2	-	-	8
muški <i>males</i>	53	1	1	14	29	-	1	-	-	7
ženski <i>females</i>	29	1	2	17	7	-	1	-	-	1
55-64	272	4	19	108	119	5	5	-	-	12
muški <i>males</i>	182	2	7	66	92	4	4	-	-	7
ženski <i>females</i>	90	2	12	42	27	1	1	-	-	5

3.8.4. UMRLI PREMA STAROSTI, SPOLU I NAJVIŠOJ ZAVRŠENOJ ŠKOLI, PO KANTONIMA, 2023 (nastavak)
DEATHS BY AGE, SEX AND HIGHEST COMPLETED EDUCATION, BY CANTONS, 2023 (continued)

Starost i spol <i>Age and sex</i>	Ukupno <i>Total</i>	Najviša završena škola <i>Highest completed education</i>								
		Bez škole <i>Without school</i>	Nepotpuna osnovna škola <i>Incomplete primary school</i>	Osnovna škola <i>Primary school</i>	Srednja škola <i>Secondary school</i>	Viša škola <i>High school</i>	Fakulteti i umjetničke akademije <i>Faculties and academies of Arts</i>	Magisterij <i>Master</i>	Doktorat <i>Doctorate</i>	Nepoznato <i>Unknown</i>
65-74	529	34	77	210	151	16	14	-	-	27
muški <i>males</i>	298	9	31	116	106	11	10	-	-	15
ženski <i>females</i>	231	25	46	94	45	5	4	-	-	12
75-84	665	126	203	195	81	22	7	1	-	30
muški <i>males</i>	280	16	71	109	57	13	3	1	-	10
ženski <i>females</i>	385	110	132	86	24	9	4	-	-	20
85+	416	120	117	106	48	3	6	-	-	16
muški <i>males</i>	146	18	31	51	30	3	6	-	-	7
ženski <i>females</i>	270	102	86	55	18	-	-	-	-	9
KANTON POSAVSKI										
Ukupno <i>Total</i>	441	51	104	72	68	1	4	-	-	141
muški <i>males</i>	226	12	46	44	52	1	4	-	-	67
ženski <i>females</i>	215	39	58	28	16	-	-	-	-	74
ispod 15 <i>under 15</i>	-	-	-	-	-	-	-	-	-	-
muški <i>males</i>	-	-	-	-	-	-	-	-	-	-
ženski <i>females</i>	-	-	-	-	-	-	-	-	-	-
15-24	3	-	-	-	3	-	-	-	-	-
muški <i>males</i>	3	-	-	-	3	-	-	-	-	-
ženski <i>females</i>	-	-	-	-	-	-	-	-	-	-
25-34	1	-	-	-	-	-	1	-	-	-
muški <i>males</i>	1	-	-	-	-	-	1	-	-	-
ženski <i>females</i>	-	-	-	-	-	-	-	-	-	-
35-44	2	-	-	-	-	-	-	-	-	2
muški <i>males</i>	1	-	-	-	-	-	-	-	-	1
ženski <i>females</i>	1	-	-	-	-	-	-	-	-	1

3.8.4. UMRLI PREMA STAROSTI, SPOLU I NAJVIŠOJ ZAVRŠENOJ ŠKOLI, PO KANTONIMA, 2023 (nastavak)
DEATHS BY AGE, SEX AND HIGHEST COMPLETED EDUCATION, BY CANTONS, 2023 (continued)

Starost i spol <i>Age and sex</i>	Ukupno <i>Total</i>	Najviša završena škola <i>Highest completed education</i>								
		Bez škole <i>Without school</i>	Nepotpuna osnovna škola <i>Incomplete primary school</i>	Osnovna škola <i>Primary school</i>	Srednja škola <i>Secondary school</i>	Viša škola <i>High school</i>	Fakulteti i umjetničke akademije <i>Faculties and academies of Arts</i>	Magisterij <i>Master</i>	Doktorat <i>Doctorate</i>	Nepoznato <i>Unknown</i>
45-54	16	1	-	3	10	-	-	-	-	2
muški <i>males</i>	12	1	-	3	6	-	-	-	-	2
ženski <i>females</i>	4	-	-	-	4	-	-	-	-	-
55-64	64	1	4	16	31	-	1	-	-	11
muški <i>males</i>	48	-	2	12	26	-	1	-	-	7
ženski <i>females</i>	16	1	2	4	5	-	-	-	-	4
65-74	90	7	20	19	13	-	2	-	-	29
muški <i>males</i>	58	4	11	12	10	-	2	-	-	19
ženski <i>females</i>	32	3	9	7	3	-	-	-	-	10
75-84	171	24	52	26	9	-	-	-	-	60
muški <i>males</i>	70	3	25	12	6	-	-	-	-	24
ženski <i>females</i>	101	21	27	14	3	-	-	-	-	36
85+	94	18	28	8	2	1	-	-	-	37
muški <i>males</i>	33	4	8	5	1	1	-	-	-	14
ženski <i>females</i>	61	14	20	3	1	-	-	-	-	23
TUZLANSKI										
Ukupno <i>Total</i>	4.196	715	631	1.059	1.486	54	51	2	5	193
muški <i>males</i>	2.148	129	188	549	1.098	35	41	-	4	104
ženski <i>females</i>	2.048	586	443	510	388	19	10	2	1	89
ispod 15 <i>under 15</i>	36	33	1	2	-	-	-	-	-	-
muški <i>males</i>	19	17	1	1	-	-	-	-	-	-
ženski <i>females</i>	17	16	-	1	-	-	-	-	-	-
15-24	15	2	-	1	12	-	-	-	-	-
muški <i>males</i>	10	1	-	-	9	-	-	-	-	-
ženski <i>females</i>	5	1	-	1	3	-	-	-	-	-

3.8.4. UMRLI PREMA STAROSTI, SPOLU I NAJVIŠOJ ZAVRŠENOJ ŠKOLI, PO KANTONIMA, 2023 (nastavak)
DEATHS BY AGE, SEX AND HIGHEST COMPLETED EDUCATION, BY CANTONS, 2023 (continued)

Starost i spol <i>Age and sex</i>	Ukupno <i>Total</i>	Najviša završena škola <i>Highest completed education</i>								
		Bez škole <i>Without school</i>	Nepotpuna osnovna škola <i>Incomplete primary school</i>	Osnovna škola <i>Primary school</i>	Srednja škola <i>Secondary school</i>	Viša škola <i>High school</i>	Fakulteti i umjetničke akademije <i>Faculties and academies of Arts</i>	Magisterij <i>Master</i>	Doktorat <i>Doctorate</i>	Nepoznato <i>Unknown</i>
25-34	27	1	-	-	22	-	2	1	-	1
muški <i>males</i>	19	1	-	-	18	-	-	-	-	-
ženski <i>females</i>	8	-	-	-	4	-	2	1	-	1
35-44	69	3	3	15	43	2	2	-	-	1
muški <i>males</i>	44	3	2	10	24	2	2	-	-	1
ženski <i>females</i>	25	-	1	5	19	-	-	-	-	-
45-54	159	6	2	32	101	1	3	-	1	13
muški <i>males</i>	95	4	-	14	66	-	2	-	1	8
ženski <i>females</i>	64	2	2	18	35	1	1	-	-	5
55-64	629	24	37	127	383	11	16	-	2	29
muški <i>males</i>	409	10	9	70	278	7	14	-	2	19
ženski <i>females</i>	220	14	28	57	105	4	2	-	-	10
65-74	1.154	71	155	321	508	18	12	-	2	67
muški <i>males</i>	696	17	45	170	399	13	9	-	1	42
ženski <i>females</i>	458	54	110	151	109	5	3	-	1	25
75-84	1.311	286	284	376	292	15	9	-	-	49
muški <i>males</i>	589	40	84	202	223	8	8	-	-	24
ženski <i>females</i>	722	246	200	174	69	7	1	-	-	25
85+	796	289	149	185	125	7	7	1	-	33
muški <i>males</i>	267	36	47	82	81	5	6	-	-	10
ženski <i>females</i>	529	253	102	103	44	2	1	1	-	23
ZENIČKO - DOBOJSKI										
Ukupno <i>Total</i>	3.497	470	490	781	1.236	113	79	2	3	323
muški <i>males</i>	1.807	73	155	376	892	85	59	2	1	164
ženski <i>females</i>	1.690	397	335	405	344	28	20	-	2	159
ispod 15 <i>under 15</i>	22	19	3	-	-	-	-	-	-	-
muški <i>males</i>	12	10	2	-	-	-	-	-	-	-
ženski <i>females</i>	10	9	1	-	-	-	-	-	-	-

3.8.4. UMRLI PREMA STAROSTI, SPOLU I NAJVIŠOJ ZAVRŠENOJ ŠKOLI, PO KANTONIMA, 2023 (nastavak)
DEATHS BY AGE, SEX AND HIGHEST COMPLETED EDUCATION, BY CANTONS, 2023 (continued)

Starost i spol <i>Age and sex</i>	Ukupno <i>Total</i>	Najviša završena škola <i>Highest completed education</i>								
		Bez škole <i>Without school</i>	Nepotpuna osnovna škola <i>Incomplete primary school</i>	Osnovna škola <i>Primary school</i>	Srednja škola <i>Secondary school</i>	Viša škola <i>High school</i>	Fakulteti i umjetničke akademije <i>Faculties and academies of Arts</i>	Magisterij <i>Master</i>	Doktorat <i>Doctorate</i>	Nepoznato <i>Unknown</i>
15-24	13	4	-	1	7	-	-	-	-	1
muški <i>males</i>	11	3	-	1	6	-	-	-	-	1
ženski <i>females</i>	2	1	-	-	1	-	-	-	-	-
25-34	20	1	1	2	14	-	1	-	-	1
muški <i>males</i>	15	1	1	2	10	-	1	-	-	-
ženski <i>females</i>	5	-	-	-	4	-	-	-	-	1
35-44	54	3	3	7	31	1	4	-	-	5
muški <i>males</i>	30	2	2	4	16	1	-	-	-	5
ženski <i>females</i>	24	1	1	3	15	-	4	-	-	-
45-54	146	5	4	46	71	1	3	-	1	15
muški <i>males</i>	94	3	4	21	51	1	3	-	-	11
ženski <i>females</i>	52	2	-	25	20	-	-	-	1	4
55-64	532	22	26	116	300	15	17	1	1	34
muški <i>males</i>	335	9	7	60	215	11	12	1	1	19
ženski <i>females</i>	197	13	19	56	85	4	5	-	-	15
65-74	949	64	108	258	380	32	26	-	-	81
muški <i>males</i>	546	8	30	118	298	23	21	-	-	48
ženski <i>females</i>	403	56	78	140	82	9	5	-	-	33
75-84	1.157	190	243	249	302	46	17	1	1	108
muški <i>males</i>	534	24	80	122	207	37	13	1	-	50
ženski <i>females</i>	623	166	163	127	95	9	4	-	1	58
85+	604	162	102	102	131	18	11	-	-	78
muški <i>males</i>	230	13	29	48	89	12	9	-	-	30
ženski <i>females</i>	374	149	73	54	42	6	2	-	-	48
BOSANSKO - PODRINJSKI										
Ukupno <i>Total</i>	282	50	45	77	71	10	8	-	-	21
muški <i>males</i>	144	11	13	39	57	7	6	-	-	11
ženski <i>females</i>	138	39	32	38	14	3	2	-	-	10

3.8.4. UMRLI PREMA STAROSTI, SPOLU I NAJVIŠOJ ZAVRŠENOJ ŠKOLI, PO KANTONIMA, 2023 (nastavak)
DEATHS BY AGE, SEX AND HIGHEST COMPLETED EDUCATION, BY CANTONS, 2023 (continued)

Starost i spol <i>Age and sex</i>	Ukupno <i>Total</i>	Najviša završena škola <i>Highest completed education</i>								
		Bez škole <i>Without school</i>	Nepotpuna osnovna škola <i>Incomplete primary school</i>	Osnovna škola <i>Primary school</i>	Srednja škola <i>Secondary school</i>	Viša škola <i>High school</i>	Fakulteti i umjetničke akademije <i>Faculties and academies of Arts</i>	Magisterij <i>Master</i>	Doktorat <i>Doctorate</i>	Nepoznato <i>Unknown</i>
ispod 15 <i>under 15</i>	1	1	-	-	-	-	-	-	-	-
muški <i>males</i>	-	-	-	-	-	-	-	-	-	-
ženski <i>females</i>	1	1	-	-	-	-	-	-	-	-
15-24	-	-	-	-	-	-	-	-	-	-
muški <i>males</i>	-	-	-	-	-	-	-	-	-	-
ženski <i>females</i>	-	-	-	-	-	-	-	-	-	-
25-34	3	-	-	-	2	-	1	-	-	-
muški <i>males</i>	3	-	-	-	2	-	1	-	-	-
ženski <i>females</i>	-	-	-	-	-	-	-	-	-	-
35-44	4	-	-	1	2	-	1	-	-	-
muški <i>males</i>	2	-	-	-	1	-	1	-	-	-
ženski <i>females</i>	2	-	-	1	1	-	-	-	-	-
45-54	12	-	-	2	8	-	2	-	-	-
muški <i>males</i>	7	-	-	-	6	-	1	-	-	-
ženski <i>females</i>	5	-	-	2	2	-	1	-	-	-
55-64	32	1	-	8	18	3	1	-	-	1
muški <i>males</i>	23	-	-	5	16	1	-	-	-	1
ženski <i>females</i>	9	1	-	3	2	2	1	-	-	-
65-74	72	7	5	31	15	6	1	-	-	7
muški <i>males</i>	39	3	1	13	13	5	1	-	-	3
ženski <i>females</i>	33	4	4	18	2	1	-	-	-	4
75-84	82	13	18	22	19	-	2	-	-	8
muški <i>males</i>	34	1	4	10	14	-	2	-	-	3
ženski <i>females</i>	48	12	14	12	5	-	-	-	-	5
85+	76	28	22	13	7	1	-	-	-	5
muški <i>males</i>	36	7	8	11	5	1	-	-	-	4
ženski <i>females</i>	40	21	14	2	2	-	-	-	-	1

3.8.4. UMRLI PREMA STAROSTI, SPOLU I NAJVIŠOJ ZAVRŠENOJ ŠKOLI, PO KANTONIMA, 2023 (nastavak)
DEATHS BY AGE, SEX AND HIGHEST COMPLETED EDUCATION, BY CANTONS, 2023 (continued)

Starost i spol <i>Age and sex</i>	Ukupno <i>Total</i>	Najviša završena škola <i>Highest completed education</i>								
		Bez škole <i>Without school</i>	Nepotpuna osnovna škola <i>Incomplete primary school</i>	Osnovna škola <i>Primary school</i>	Srednja škola <i>Secondary school</i>	Viša škola <i>High school</i>	Fakulteti i umjetničke akademije <i>Faculties and academies of Arts</i>	Magisterij <i>Master</i>	Doktorat <i>Doctorate</i>	Nepoznato <i>Unknown</i>
SREDNJOBOSANSKI										
Ukupno <i>Total</i>	2.252	289	420	416	853	38	35	2	2	197
muški <i>males</i>	1.146	56	118	202	624	33	24	1	1	87
ženski <i>females</i>	1.106	233	302	214	229	5	11	1	1	110
ispod 15 <i>under 15</i>	14	14	-	-	-	-	-	-	-	-
muški <i>males</i>	6	6	-	-	-	-	-	-	-	-
ženski <i>females</i>	8	8	-	-	-	-	-	-	-	-
15-24	7	-	1	2	4	-	-	-	-	-
muški <i>males</i>	5	-	1	2	2	-	-	-	-	-
ženski <i>females</i>	2	-	-	-	2	-	-	-	-	-
25-34	14	-	-	1	8	1	2	1	1	-
muški <i>males</i>	11	-	-	1	8	1	1	-	-	-
ženski <i>females</i>	3	-	-	-	-	-	1	1	1	-
35-44	47	5	2	7	28	-	2	-	-	3
muški <i>males</i>	33	2	1	4	23	-	1	-	-	2
ženski <i>females</i>	14	3	1	3	5	-	1	-	-	1
45-54	96	2	2	24	57	1	2	1	-	7
muški <i>males</i>	67	2	1	14	42	1	2	1	-	4
ženski <i>females</i>	29	-	1	10	15	-	-	-	-	3
55-64	362	8	28	72	206	4	6	-	1	37
muški <i>males</i>	226	5	6	30	156	4	3	-	1	21
ženski <i>females</i>	136	3	22	42	50	-	3	-	-	16
65-74	615	24	91	127	285	14	13	-	-	61
muški <i>males</i>	350	5	22	65	207	12	9	-	-	30
ženski <i>females</i>	265	19	69	62	78	2	4	-	-	31
75-84	684	116	186	128	185	10	8	-	-	51
muški <i>males</i>	289	14	51	59	131	8	6	-	-	20
ženski <i>females</i>	395	102	135	69	54	2	2	-	-	31

3.8.4. UMRLI PREMA STAROSTI, SPOLU I NAJVIŠOJ ZAVRŠENOJ ŠKOLI, PO KANTONIMA, 2023 (nastavak)
DEATHS BY AGE, SEX AND HIGHEST COMPLETED EDUCATION, BY CANTONS, 2023 (continued)

Starost i spol <i>Age and sex</i>	Ukupno <i>Total</i>	Najviša završena škola <i>Highest completed education</i>								
		Bez škole <i>Without school</i>	Nepotpuna osnovna škola <i>Incomplete primary school</i>	Osnovna škola <i>Primary school</i>	Srednja škola <i>Secondary school</i>	Viša škola <i>High school</i>	Fakulteti i umjetničke akademije <i>Faculties and academies of Arts</i>	Magisterij <i>Master</i>	Doktorat <i>Doctorate</i>	Nepoznato <i>Unknown</i>
85+	413	120	110	55	80	8	2	-	-	38
muški <i>males</i>	159	22	36	27	55	7	2	-	-	10
ženski <i>females</i>	254	98	74	28	25	1	-	-	-	28
HERCEGOVAČKO-NERETVANSKI										
Ukupno <i>Total</i>	1.999	181	225	339	570	33	50	-	-	601
muški <i>males</i>	1.008	33	79	164	387	23	42	-	-	280
ženski <i>females</i>	991	148	146	175	183	10	8	-	-	321
ispod 15 <i>under 15</i>	19	19	-	-	-	-	-	-	-	-
muški <i>males</i>	11	11	-	-	-	-	-	-	-	-
ženski <i>females</i>	8	8	-	-	-	-	-	-	-	-
15-24	6	2	-	-	3	-	-	-	-	1
muški <i>males</i>	2	-	-	-	2	-	-	-	-	-
ženski <i>females</i>	4	2	-	-	1	-	-	-	-	1
25-34	10	-	-	-	8	-	1	-	-	1
muški <i>males</i>	9	-	-	-	7	-	1	-	-	1
ženski <i>females</i>	1	-	-	-	1	-	-	-	-	-
35-44	21	-	1	-	16	-	1	-	-	3
muški <i>males</i>	16	-	1	-	12	-	1	-	-	2
ženski <i>females</i>	5	-	-	-	4	-	-	-	-	1
45-54	60	1	1	6	28	1	1	-	-	22
muški <i>males</i>	41	1	-	5	19	-	1	-	-	15
ženski <i>females</i>	19	-	1	1	9	1	-	-	-	7
55-64	247	3	7	36	129	4	8	-	-	60
muški <i>males</i>	157	3	5	16	88	4	7	-	-	34
ženski <i>females</i>	90	-	2	20	41	-	1	-	-	26

3.8.4. UMRLI PREMA STAROSTI, SPOLU I NAJVIŠOJ ZAVRŠENOJ ŠKOLI, PO KANTONIMA, 2023 (nastavak)
DEATHS BY AGE, SEX AND HIGHEST COMPLETED EDUCATION, BY CANTONS, 2023 (continued)

Starost i spol <i>Age and sex</i>	Ukupno <i>Total</i>	Najviša završena škola <i>Highest completed education</i>								
		Bez škole <i>Without school</i>	Nepotpuna osnovna škola <i>Incomplete primary school</i>	Osnovna škola <i>Primary school</i>	Srednja škola <i>Secondary school</i>	Viša škola <i>High school</i>	Fakulteti i umjetničke akademije <i>Faculties and academies of Arts</i>	Magisterij <i>Master</i>	Doktorat <i>Doctorate</i>	Nepoznato <i>Unknown</i>
65-74	476	7	31	89	189	10	25	-	-	125
muški <i>males</i>	305	3	14	50	135	8	19	-	-	76
ženski <i>females</i>	171	4	17	39	54	2	6	-	-	49
75-84	590	39	91	125	124	10	9	-	-	192
muški <i>males</i>	271	3	31	55	81	4	8	-	-	89
ženski <i>females</i>	319	36	60	70	43	6	1	-	-	103
85+	570	110	94	83	73	8	5	-	-	197
muški <i>males</i>	196	12	28	38	43	7	5	-	-	63
ženski <i>females</i>	374	98	66	45	30	1	-	-	-	134
ZAPADNOHERCEGOVAČKI										
Ukupno <i>Total</i>	840	39	94	205	202	14	13	3	-	270
muški <i>males</i>	432	8	28	86	139	11	12	2	-	146
ženski <i>females</i>	408	31	66	119	63	3	1	1	-	124
ispod 15 <i>under 15</i>	4	1	1	1	-	-	-	-	-	1
muški <i>males</i>	2	-	-	1	-	-	-	-	-	1
ženski <i>females</i>	2	1	1	-	-	-	-	-	-	-
15-24	4	-	-	-	1	-	-	-	-	3
muški <i>males</i>	4	-	-	-	1	-	-	-	-	3
ženski <i>females</i>	-	-	-	-	-	-	-	-	-	-
25-34	8	1	-	1	1	-	-	1	-	4
muški <i>males</i>	7	1	-	-	1	-	-	1	-	4
ženski <i>females</i>	1	-	-	1	-	-	-	-	-	-
35-44	17	-	-	-	10	-	1	-	-	6
muški <i>males</i>	10	-	-	-	6	-	1	-	-	3
ženski <i>females</i>	7	-	-	-	4	-	-	-	-	3

3.8.4. UMRLI PREMA STAROSTI, SPOLU I NAJVIŠOJ ZAVRŠENOJ ŠKOLI, PO KANTONIMA, 2023 (nastavak)
DEATHS BY AGE, SEX AND HIGHEST COMPLETED EDUCATION, BY CANTONS, 2023 (continued)

Starost i spol <i>Age and sex</i>	Ukupno <i>Total</i>	Najviša završena škola <i>Highest completed education</i>								
		Bez škole <i>Without school</i>	Nepotpuna osnovna škola <i>Incomplete primary school</i>	Osnovna škola <i>Primary school</i>	Srednja škola <i>Secondary school</i>	Viša škola <i>High school</i>	Fakulteti i umjetničke akademije <i>Faculties and academies of Arts</i>	Magisterij <i>Master</i>	Doktorat <i>Doctorate</i>	Nepoznato <i>Unknown</i>
45-54	29	-	1	3	15	-	-	-	-	10
muški <i>males</i>	21	-	1	1	11	-	-	-	-	8
ženski <i>females</i>	8	-	-	2	4	-	-	-	-	2
55-64	89	2	1	7	47	2	3	1	-	26
muški <i>males</i>	66	1	1	6	34	2	2	-	-	20
ženski <i>females</i>	23	1	-	1	13	-	1	1	-	6
65-74	135	3	2	19	56	3	4	-	-	48
muški <i>males</i>	97	1	2	11	41	2	4	-	-	36
ženski <i>females</i>	38	2	-	8	15	1	-	-	-	12
75-84	260	4	30	94	40	7	4	1	-	80
muški <i>males</i>	134	1	11	38	31	5	4	1	-	43
ženski <i>females</i>	126	3	19	56	9	2	-	-	-	37
85+	294	28	59	80	32	2	1	-	-	92
muški <i>males</i>	91	4	13	29	14	2	1	-	-	28
ženski <i>females</i>	203	24	46	51	18	-	-	-	-	64
KANTON SARAJEVO										
Ukupno <i>Total</i>	4.098	311	294	663	1.669	254	302	36	33	536
muški <i>males</i>	1.952	47	49	210	1.022	154	192	21	26	231
ženski <i>females</i>	2.146	264	245	453	647	100	110	15	7	305
ispod 15 <i>under 15</i>	30	27	1	-	-	-	-	-	-	2
muški <i>males</i>	17	15	1	-	-	-	-	-	-	1
ženski <i>females</i>	13	12	-	-	-	-	-	-	-	1
15-24	12	-	-	3	4	-	1	-	-	4
muški <i>males</i>	9	-	-	2	4	-	-	-	-	3
ženski <i>females</i>	3	-	-	1	-	-	1	-	-	1

3.8.4. UMRLI PREMA STAROSTI, SPOLU I NAJVIŠOJ ZAVRŠENOJ ŠKOLI, PO KANTONIMA, 2023 (nastavak)
DEATHS BY AGE, SEX AND HIGHEST COMPLETED EDUCATION, BY CANTONS, 2023 (continued)

Starost i spol <i>Age and sex</i>	Ukupno <i>Total</i>	Najviša završena škola <i>Highest completed education</i>								
		Bez škole <i>Without school</i>	Nepotpuna osnovna škola <i>Incomplete primary school</i>	Osnovna škola <i>Primary school</i>	Srednja škola <i>Secondary school</i>	Viša škola <i>High school</i>	Fakulteti i umjetničke akademije <i>Faculties and academies of Arts</i>	Magisterij <i>Master</i>	Doktorat <i>Doctorate</i>	Nepoznato <i>Unknown</i>
25-34	37	2	-	3	20	2	1	1	-	8
muški <i>males</i>	25	1	-	3	16	1	1	1	-	2
ženski <i>females</i>	12	1	-	-	4	1	-	-	-	6
35-44	65	3	-	3	37	2	12	3	-	5
muški <i>males</i>	36	1	-	2	24	1	3	1	-	4
ženski <i>females</i>	29	2	-	1	13	1	9	2	-	1
45-54	182	4	5	12	116	4	11	6	3	21
muški <i>males</i>	107	2	2	9	69	2	8	4	2	9
ženski <i>females</i>	75	2	3	3	47	2	3	2	1	12
55-64	478	7	6	55	282	26	32	2	2	66
muški <i>males</i>	292	4	1	20	190	17	21	1	-	38
ženski <i>females</i>	186	3	5	35	92	9	11	1	2	28
65-74	1.121	25	52	214	522	65	89	4	7	143
muški <i>males</i>	624	4	8	80	353	42	59	2	7	69
ženski <i>females</i>	497	21	44	134	169	23	30	2	-	74
75-84	1.236	97	137	215	416	87	96	14	11	163
muški <i>males</i>	524	9	16	57	239	54	62	9	9	69
ženski <i>females</i>	712	88	121	158	177	33	34	5	2	94
85+	937	146	93	158	272	68	60	6	10	124
muški <i>males</i>	318	11	21	37	127	37	38	3	8	36
ženski <i>females</i>	619	135	72	121	145	31	22	3	2	88
KANTON 10										
Ukupno <i>Total</i>	718	103	222	130	225	17	19	2	-	-
muški <i>males</i>	371	18	84	73	168	13	14	1	-	-
ženski <i>females</i>	347	85	138	57	57	4	5	1	-	-

3.8.4. UMRLI PREMA STAROSTI, SPOLU I NAJVIŠOJ ZAVRŠENOJ ŠKOLI, PO KANTONIMA, 2023 (nastavak)
DEATHS BY AGE, SEX AND HIGHEST COMPLETED EDUCATION, BY CANTONS, 2023 (continued)

Starost i spol <i>Age and sex</i>	Ukupno <i>Total</i>	Najviša završena škola <i>Highest completed education</i>								
		Bez škole <i>Without school</i>	Nepotpuna osnovna škola <i>Incomplete primary school</i>	Osnovna škola <i>Primary school</i>	Srednja škola <i>Secondary school</i>	Viša škola <i>High school</i>	Fakulteti i umjetničke akademije <i>Faculties and academies of Arts</i>	Magisterij <i>Master</i>	Doktorat <i>Doctorate</i>	Nepoznato <i>Unknown</i>
ispod 15 <i>under 15</i>	1	1	-	-	-	-	-	-	-	-
muški <i>males</i>	1	1	-	-	-	-	-	-	-	-
ženski <i>females</i>	-	-	-	-	-	-	-	-	-	-
15-24	3	-	-	1	2	-	-	-	-	-
muški <i>males</i>	3	-	-	1	2	-	-	-	-	-
ženski <i>females</i>	-	-	-	-	-	-	-	-	-	-
25-34	4	1	-	-	3	-	-	-	-	-
muški <i>males</i>	2	1	-	-	1	-	-	-	-	-
ženski <i>females</i>	2	-	-	-	2	-	-	-	-	-
35-44	5	-	-	2	3	-	-	-	-	-
muški <i>males</i>	5	-	-	2	3	-	-	-	-	-
ženski <i>females</i>	-	-	-	-	-	-	-	-	-	-
45-54	23	-	1	1	18	1	2	-	-	-
muški <i>males</i>	21	-	1	1	18	1	-	-	-	-
ženski <i>females</i>	2	-	-	-	-	-	2	-	-	-
55-64	79	2	2	13	56	3	3	-	-	-
muški <i>males</i>	59	1	-	8	44	3	3	-	-	-
ženski <i>females</i>	20	1	2	5	12	-	-	-	-	-
65-74	161	2	22	41	79	7	8	2	-	-
muški <i>males</i>	107	-	15	25	56	4	6	1	-	-
ženski <i>females</i>	54	2	7	16	23	3	2	1	-	-
75-84	207	21	85	49	45	3	4	-	-	-
muški <i>males</i>	97	-	32	28	32	2	3	-	-	-
ženski <i>females</i>	110	21	53	21	13	1	1	-	-	-
85+	235	76	112	23	19	3	2	-	-	-
muški <i>males</i>	76	15	36	8	12	3	2	-	-	-
ženski <i>females</i>	159	61	76	15	7	-	-	-	-	-

3.8.5. UMRLI PREMA STAROSTI, AKTIVNOSTI I SPOLU, PO KANTONIMA, 2023
DEATHS BY AGE, ACTIVITY AND SEX, BY CANTONS, 2023

Starost i spol <i>Age and sex</i>	Ukupno <i>Total</i>	Aktivnost umrle osobe <i>Activity of death person</i>					Osobe na radu ili boravku u inozemstvu <i>Persons who temporarily work or reside in foreign countries</i>	Nepoznato <i>Unknown</i>
		Osobe koje obavljaju zanimanje <i>Employed persons</i>	Nezaposlene osobe <i>Unemployed persons</i>	Osobe sa osobnim prihodom <i>Persons with their own income</i>	Izdržavane/uzdržavane osobe <i>Dependents</i>			
FEDERACIJA BiH								
Ukupno <i>Total</i>	20.361	955	988	14.667	2.570	83	1.098	
muški <i>males</i>	10.246	747	668	7.944	224	56	607	
ženski <i>females</i>	10.115	208	320	6.723	2.346	27	491	
ispod 15 godina <i>under 15 year</i>	143	-	-	-	143	-	-	
muški <i>males</i>	79	-	-	-	79	-	-	
ženski <i>females</i>	64	-	-	-	64	-	-	
15-24	74	12	18	3	31	1	9	
muški <i>males</i>	56	11	16	1	21	1	6	
ženski <i>females</i>	18	1	2	2	10	-	3	
25-34	139	59	40	6	15	2	17	
muški <i>males</i>	105	46	30	5	10	1	13	
ženski <i>females</i>	34	13	10	1	5	1	4	
35-44	316	105	100	39	34	2	36	
muški <i>males</i>	197	75	62	24	7	2	27	
ženski <i>females</i>	119	30	38	15	27	-	9	
45-54	805	255	189	158	114	11	78	
muški <i>males</i>	518	197	129	109	17	11	55	
ženski <i>females</i>	287	58	60	49	97	-	23	
55-64	2.784	483	443	1.288	339	25	206	
muški <i>males</i>	1.797	383	328	897	32	18	139	
ženski <i>females</i>	987	100	115	391	307	7	67	
65-74	5.302	27	117	4.313	596	17	232	
muški <i>males</i>	3.120	23	68	2.846	26	9	148	
ženski <i>females</i>	2.182	4	49	1.467	570	8	84	

3.8.5. UMRLI PREMA STAROSTI, AKTIVNOSTI I SPOLU, PO KANTONIMA, 2023 (nastavak)

DEATHS BY AGE, ACTIVITY AND SEX, BY CANTONS, 2023 (continued)

Starost i spol <i>Age and sex</i>	Ukupno <i>Total</i>	Aktivnost umrle osobe <i>Activity of death person</i>					Osobe na radu ili boravku u inozemstvu <i>Persons who temporarily work or reside in foreign countries</i>	Nepoznato <i>Unknown</i>
		Osobe koje obavljaju zanimanje <i>Employed persons</i>	Nezaposlene osobe <i>Unemployed persons</i>	Osobe sa osobnim primanjem <i>Persons with their own income</i>	Izdržavane/ uzdržavane osobe <i>Dependents</i>			
75-84	6.363	8	53	5.225	760	16	301	
muški <i>males</i>	2.822	6	21	2.621	19	9	146	
ženski <i>females</i>	3.541	2	32	2.604	741	7	155	
85+	4.435	6	28	3.635	538	9	219	
muški <i>males</i>	1.552	6	14	1.441	13	5	73	
ženski <i>females</i>	2.883	-	14	2.194	525	4	146	
UNSKO-SANSKI								
Ukupno <i>Total</i>	2.038	84	119	1.456	327	9	43	
muški <i>males</i>	1.012	70	102	772	37	5	26	
ženski <i>females</i>	1.026	14	17	684	290	4	17	
ispod 15 godina <i>under 15 year</i>	16	-	-	-	16	-	-	
muški <i>males</i>	11	-	-	-	11	-	-	
ženski <i>females</i>	5	-	-	-	5	-	-	
15-24	11	1	3	-	7	-	-	
muški <i>males</i>	9	1	3	-	5	-	-	
ženski <i>females</i>	2	-	-	-	2	-	-	
25-34	15	3	6	-	4	-	2	
muški <i>males</i>	13	2	5	-	4	-	2	
ženski <i>females</i>	2	1	1	-	-	-	-	
35-44	32	14	11	-	5	1	1	
muški <i>males</i>	20	12	6	-	-	1	1	
ženski <i>females</i>	12	2	5	-	5	-	-	
45-54	82	19	24	6	23	1	9	
muški <i>males</i>	53	16	21	5	3	1	7	
ženski <i>females</i>	29	3	3	1	20	-	2	

3.8.5. UMRLI PREMA STAROSTI, AKTIVNOSTI I SPOLU, PO KANTONIMA, 2023 (nastavak)

DEATHS BY AGE, ACTIVITY AND SEX, BY CANTONS, 2023 (continued)

Starost i spol <i>Age and sex</i>	Ukupno <i>Total</i>	Aktivnost umrle osobe <i>Activity of death person</i>						Nepoznato <i>Unknown</i>
		Osobe koje obavljaju zanimanje <i>Employed persons</i>	Nezaposlene osobe <i>Unemployed persons</i>	Osobe sa osobnim prihodom <i>Persons with their own income</i>	Izdržavane/uzdržavane osobe <i>Dependents</i>	Osobe na radu ili boravku u inozemstvu <i>Persons who temporarily work or reside in foreign countries</i>		
55-64	272	47	74	83	55		2	11
muški <i>males</i>	182	39	66	64	3		2	8
ženski <i>females</i>	90	8	8	19	52		-	3
65-74	529	-	1	451	66		3	8
muški <i>males</i>	298	-	1	289	5		-	3
ženski <i>females</i>	231	-	-	162	61		3	5
75-84	665	-	-	547	108		2	8
muški <i>males</i>	280	-	-	271	5		1	3
ženski <i>females</i>	385	-	-	276	103		1	5
85+	416	-	-	369	43		-	4
muški <i>males</i>	146	-	-	143	1		-	2
ženski <i>females</i>	270	-	-	226	42		-	2
KANTON POSAVSKI								
Ukupno <i>Total</i>	441	26	26	176	99		6	108
muški <i>males</i>	226	24	22	113	9		4	54
ženski <i>females</i>	215	2	4	63	90		2	54
ispod 15 godina <i>under 15 year</i>	-	-	-	-	-		-	-
muški <i>males</i>	-	-	-	-	-		-	-
ženski <i>females</i>	-	-	-	-	-		-	-
15-24	3	2	-	-	1		-	-
muški <i>males</i>	3	2	-	-	1		-	-
ženski <i>females</i>	-	-	-	-	-		-	-
25-34	1	1	-	-	-		-	-
muški <i>males</i>	1	1	-	-	-		-	-
ženski <i>females</i>	-	-	-	-	-		-	-

3.8.5. UMRLI PREMA STAROSTI, AKTIVNOSTI I SPOLU, PO KANTONIMA, 2023 (nastavak)
DEATHS BY AGE, ACTIVITY AND SEX, BY CANTONS, 2023 (continued)

Starost i spol <i>Age and sex</i>	Ukupno <i>Total</i>	Aktivnost umrle osobe <i>Activity of death person</i>					Osobe na radu ili boravku u inozemstvu <i>Persons who temporarily work or reside in foreign countries</i>	Nepoznato <i>Unknown</i>
		Osobe koje obavljaju zanimanje <i>Employed persons</i>	Nezaposlene osobe <i>Unemployed persons</i>	Osobe sa osobnim prihodom <i>Persons with their own income</i>	Izdržavane/ uzdržavane osobe <i>Dependents</i>			
35-44	2	-	-	-	-	-	-	2
muški <i>males</i>	1	-	-	-	-	-	-	1
ženski <i>females</i>	1	-	-	-	-	-	-	1
45-54	16	2	2	5	3	-	-	4
muški <i>males</i>	12	1	1	5	1	-	-	4
ženski <i>females</i>	4	1	1	-	2	-	-	-
55-64	64	10	9	24	10	3	-	8
muški <i>males</i>	48	9	8	23	1	1	-	6
ženski <i>females</i>	16	1	1	1	9	2	-	2
65-74	90	3	7	43	16	1	-	20
muški <i>males</i>	58	3	7	32	1	1	-	14
ženski <i>females</i>	32	-	-	11	15	-	-	6
75-84	171	4	4	73	43	2	-	45
muški <i>males</i>	70	4	2	38	5	2	-	19
ženski <i>females</i>	101	-	2	35	38	-	-	26
85+	94	4	4	31	26	-	-	29
muški <i>males</i>	33	4	4	15	-	-	-	10
ženski <i>females</i>	61	-	-	16	26	-	-	19
TUZLANSKI								
Ukupno <i>Total</i>	4.196	230	254	3.047	547	2	-	116
muški <i>males</i>	2.148	185	179	1.675	38	2	-	69
ženski <i>females</i>	2.048	45	75	1.372	509	-	-	47
ispod 15 godina <i>under 15 year</i>	36	-	-	-	36	-	-	-
muški <i>males</i>	19	-	-	-	19	-	-	-
ženski <i>females</i>	17	-	-	-	17	-	-	-

3.8.5. UMRLI PREMA STAROSTI, AKTIVNOSTI I SPOLU, PO KANTONIMA, 2023 (nastavak)
DEATHS BY AGE, ACTIVITY AND SEX, BY CANTONS, 2023 (continued)

Starost i spol <i>Age and sex</i>	Ukupno <i>Total</i>	Aktivnost umrle osobe <i>Activity of death person</i>						Nepoznato <i>Unknown</i>
		Osobe koje obavljaju zanimanje <i>Employed persons</i>	Nezaposlene osobe <i>Unemployed persons</i>	Osobe sa osobnim prihodom <i>Persons with their own income</i>	Izdržavane/uzdržavane osobe <i>Dependents</i>	Osobe na radu ili boravku u inozemstvu <i>Persons who temporarily work or reside in foreign countries</i>		
15-24	15	3	8	2	2	-	-	
muški <i>males</i>	10	3	6	1	-	-	-	
ženski <i>females</i>	5	-	2	1	2	-	-	
25-34	27	16	7	-	2	1	1	
muški <i>males</i>	19	13	5	-	-	1	-	
ženski <i>females</i>	8	3	2	-	2	-	1	
35-44	69	22	27	6	12	-	2	
muški <i>males</i>	44	16	19	5	2	-	2	
ženski <i>females</i>	25	6	8	1	10	-	-	
45-54	159	57	34	22	30	1	15	
muški <i>males</i>	95	41	26	15	2	1	10	
ženski <i>females</i>	64	16	8	7	28	-	5	
55-64	629	127	129	257	90	-	26	
muški <i>males</i>	409	108	93	182	6	-	20	
ženski <i>females</i>	220	19	36	75	84	-	6	
65-74	1.154	3	28	942	151	-	30	
muški <i>males</i>	696	2	17	652	3	-	22	
ženski <i>females</i>	458	1	11	290	148	-	8	
75-84	1.311	1	11	1.145	129	-	25	
muški <i>males</i>	589	1	6	566	4	-	12	
ženski <i>females</i>	722	-	5	579	125	-	13	
85+	796	1	10	673	95	-	17	
muški <i>males</i>	267	1	7	254	2	-	3	
ženski <i>females</i>	529	-	3	419	93	-	14	

3.8.5. UMRLI PREMA STAROSTI, AKTIVNOSTI I SPOLU, PO KANTONIMA, 2023 (nastavak)

DEATHS BY AGE, ACTIVITY AND SEX, BY CANTONS, 2023 (continued)

Starost i spol <i>Age and sex</i>	Ukupno <i>Total</i>	Aktivnost umrle osobe <i>Activity of death person</i>					Osobe na radu ili boravku u inozemstvu <i>Persons who temporarily work or reside in foreign countries</i>	Nepoznato <i>Unknown</i>
		Osobe koje obavljaju zanimanje <i>Employed persons</i>	Nezaposlene osobe <i>Unemployed persons</i>	Osobe sa osobnim prihodom <i>Persons with their own income</i>	Izdržavane/ uzdržavane osobe <i>Dependents</i>			
ZENIČKO - DOBOJSKI								
Ukupno <i>Total</i>	3.497	143	176	2.648	465	11	54	
muški <i>males</i>	1.807	108	112	1.507	38	9	33	
ženski <i>females</i>	1.690	35	64	1.141	427	2	21	
ispod 15 godina <i>under 15 year</i>	22	-	-	-	22	-	-	
muški <i>males</i>	12	-	-	-	12	-	-	
ženski <i>females</i>	10	-	-	-	10	-	-	
15-24	13	3	1	-	8	-	1	
muški <i>males</i>	11	3	1	-	6	-	1	
ženski <i>females</i>	2	-	-	-	2	-	-	
25-34	20	6	10	1	3	-	-	
muški <i>males</i>	15	5	8	1	1	-	-	
ženski <i>females</i>	5	1	2	-	2	-	-	
35-44	54	21	24	3	4	-	2	
muški <i>males</i>	30	13	13	1	2	-	1	
ženski <i>females</i>	24	8	11	2	2	-	1	
45-54	146	39	33	36	30	2	6	
muški <i>males</i>	94	32	21	30	3	2	6	
ženski <i>females</i>	52	7	12	6	27	-	-	
55-64	532	67	79	295	73	6	12	
muški <i>males</i>	335	49	57	208	7	5	9	
ženski <i>females</i>	197	18	22	87	66	1	3	
65-74	949	7	15	767	143	1	16	
muški <i>males</i>	546	6	6	520	4	1	9	
ženski <i>females</i>	403	1	9	247	139	-	7	

3.8.5. UMRLI PREMA STAROSTI, AKTIVNOSTI I SPOLU, PO KANTONIMA, 2023 (nastavak)
DEATHS BY AGE, ACTIVITY AND SEX, BY CANTONS, 2023 (continued)

Starost i spol <i>Age and sex</i>	Ukupno <i>Total</i>	Aktivnost umrle osobe <i>Activity of death person</i>						Nepoznato <i>Unknown</i>
		Osobe koje obavljaju zanimanje <i>Employed persons</i>	Nezaposlene osobe <i>Unemployed persons</i>	Osobe sa osobnim prihodom <i>Persons with their own income</i>	Izdržavane/uzdržavane osobe <i>Dependents</i>	Osobe na radu ili boravku u inozemstvu <i>Persons who temporarily work or reside in foreign countries</i>		
75-84	1.157	-	11	1.008	123	2	13	
muški <i>males</i>	534	-	6	521	2	1	4	
ženski <i>females</i>	623	-	5	487	121	1	9	
85+	604	-	3	538	59	-	4	
muški <i>males</i>	230	-	-	226	1	-	3	
ženski <i>females</i>	374	-	3	312	58	-	1	
BOSANSKO - PODRINJSKI								
Ukupno <i>Total</i>	282	13	15	218	30	-	6	
muški <i>males</i>	144	11	12	115	2	-	4	
ženski <i>females</i>	138	2	3	103	28	-	2	
ispod 15 godina <i>under 15 year</i>	1	-	-	-	1	-	-	
muški <i>males</i>	-	-	-	-	-	-	-	
ženski <i>females</i>	1	-	-	-	1	-	-	
15-24	-	-	-	-	-	-	-	
muški <i>males</i>	-	-	-	-	-	-	-	
ženski <i>females</i>	-	-	-	-	-	-	-	
25-34	3	2	1	-	-	-	-	
muški <i>males</i>	3	2	1	-	-	-	-	
ženski <i>females</i>	-	-	-	-	-	-	-	
35-44	4	1	3	-	-	-	-	
muški <i>males</i>	2	1	1	-	-	-	-	
ženski <i>females</i>	2	-	2	-	-	-	-	
45-54	12	5	2	2	3	-	-	
muški <i>males</i>	7	4	1	2	-	-	-	
ženski <i>females</i>	5	1	1	-	3	-	-	

3.8.5. UMRLI PREMA STAROSTI, AKTIVNOSTI I SPOLU, PO KANTONIMA, 2023 (nastavak)
DEATHS BY AGE, ACTIVITY AND SEX, BY CANTONS, 2023 (continued)

Starost i spol <i>Age and sex</i>	Ukupno <i>Total</i>	Aktivnost umrle osobe <i>Activity of death person</i>					Osobe na radu ili boravku u inozemstvu <i>Persons who temporarily work or reside in foreign countries</i>	Nepoznato <i>Unknown</i>
		Osobe koje obavljaju zanimanje <i>Employed persons</i>	Nezaposlene osobe <i>Unemployed persons</i>	Osobe sa osobnim prihodom <i>Persons with their own income</i>	Izdržavane/ uzdržavane osobe <i>Dependents</i>			
55-64	32	5	7	16	2	-	2	
muški <i>males</i>	23	4	7	10	-	-	2	
ženski <i>females</i>	9	1	-	6	2	-	-	
65-74	72	-	2	56	12	-	2	
muški <i>males</i>	39	-	2	35	-	-	2	
ženski <i>females</i>	33	-	-	21	12	-	-	
75-84	82	-	-	72	9	-	1	
muški <i>males</i>	34	-	-	34	-	-	-	
ženski <i>females</i>	48	-	-	38	9	-	1	
85+	76	-	-	72	3	-	1	
muški <i>males</i>	36	-	-	34	2	-	-	
ženski <i>females</i>	40	-	-	38	1	-	1	
SREDNJOBOSANSKI								
Ukupno <i>Total</i>	2.252	136	101	1.543	386	16	70	
muški <i>males</i>	1.146	109	68	901	26	10	32	
ženski <i>females</i>	1.106	27	33	642	360	6	38	
ispod 15 godina <i>under 15 year</i>	14	-	-	-	14	-	-	
muški <i>males</i>	6	-	-	-	6	-	-	
ženski <i>females</i>	8	-	-	-	8	-	-	
15-24	7	2	-	-	5	-	-	
muški <i>males</i>	5	2	-	-	3	-	-	
ženski <i>females</i>	2	-	-	-	2	-	-	
25-34	14	12	1	-	1	-	-	
muški <i>males</i>	11	9	1	-	1	-	-	
ženski <i>females</i>	3	3	-	-	-	-	-	

3.8.5. UMRLI PREMA STAROSTI, AKTIVNOSTI I SPOLU, PO KANTONIMA, 2023 (nastavak)

DEATHS BY AGE, ACTIVITY AND SEX, BY CANTONS, 2023 (continued)

Starost i spol Age and sex	Ukupno Total	Aktivnost umrle osobe Activity of death person						Nepoznato Unknown
		Osobe koje obavljaju zanimanje Employed persons	Nezaposlene osobe Unemployed persons	Osobe sa osobnim prihodom Persons with their own income	Izdržavane/uzdržavane osobe Dependents	Osobe na radu ili boravku u inozemstvu Persons who temporarily work or reside in foreign countries		
35-44	47	19	11	8	5	1	3	
muški males	33	16	9	4	1	1	2	
ženski females	14	3	2	4	4	-	1	
45-54	96	34	32	15	8	3	4	
muški males	67	29	20	10	2	3	3	
ženski females	29	5	12	5	6	-	1	
55-64	362	66	43	176	51	5	21	
muški males	226	50	30	127	3	4	12	
ženski females	136	16	13	49	48	1	9	
65-74	615	3	8	498	88	2	16	
muški males	350	3	7	330	3	1	6	
ženski females	265	-	1	168	85	1	10	
75-84	684	-	3	526	136	3	16	
muški males	289	-	-	283	1	-	5	
ženski females	395	-	3	243	135	3	11	
85+	413	-	3	320	78	2	10	
muški males	159	-	1	147	6	1	4	
ženski females	254	-	2	173	72	1	6	
HERCEGOVAČKO-NERETVANSKI								
Ukupno Total	1.999	45	27	1.668	71	-	188	
muški males	1.008	34	19	841	16	-	98	
ženski females	991	11	8	827	55	-	90	
ispod 15 godina under 15 year	19	-	-	-	19	-	-	
muški males	11	-	-	-	11	-	-	
ženski females	8	-	-	-	8	-	-	

3.8.5. UMRLI PREMA STAROSTI, AKTIVNOSTI I SPOLU, PO KANTONIMA, 2023 (nastavak)
DEATHS BY AGE, ACTIVITY AND SEX, BY CANTONS, 2023 (continued)

Starost i spol <i>Age and sex</i>	Ukupno <i>Total</i>	Aktivnost umrle osobe <i>Activity of death person</i>					
		Osobe koje obavljaju zanimanje <i>Employed persons</i>	Nezaposlene osobe <i>Unemployed persons</i>	Osobe sa osobnim prihodom <i>Persons with their own income</i>	Izdržavane/uzdržavane osobe <i>Dependents</i>	Osobe na radu ili boravku u inozemstvu <i>Persons who temporarily work or reside in foreign countries</i>	Nepoznato <i>Unknown</i>
15-24	6	-	1	1	1	-	3
muški <i>males</i>	2	-	1	-	-	-	1
ženski <i>females</i>	4	-	-	1	1	-	2
25-34	10	3	1	2	-	-	4
muški <i>males</i>	9	2	1	2	-	-	4
ženski <i>females</i>	1	1	-	-	-	-	-
35-44	21	4	3	11	1	-	2
muški <i>males</i>	16	2	2	9	1	-	2
ženski <i>females</i>	5	2	1	2	-	-	-
45-54	60	13	9	28	3	-	7
muški <i>males</i>	41	12	5	19	1	-	4
ženski <i>females</i>	19	1	4	9	2	-	3
55-64	247	24	9	182	8	-	24
muški <i>males</i>	157	18	6	116	1	-	16
ženski <i>females</i>	90	6	3	66	7	-	8
65-74	476	1	1	429	9	-	36
muški <i>males</i>	305	-	1	279	1	-	24
ženski <i>females</i>	171	1	-	150	8	-	12
75-84	590	-	3	507	19	-	61
muški <i>males</i>	271	-	3	231	1	-	36
ženski <i>females</i>	319	-	-	276	18	-	25
85+	570	-	-	508	11	-	51
muški <i>males</i>	196	-	-	185	-	-	11
ženski <i>females</i>	374	-	-	323	11	-	40

3.8.5. UMRLI PREMA STAROSTI, AKTIVNOSTI I SPOLU, PO KANTONIMA, 2023 (nastavak)

DEATHS BY AGE, ACTIVITY AND SEX, BY CANTONS, 2023 (continued)

Starost i spol <i>Age and sex</i>	Ukupno <i>Total</i>	Aktivnost umrle osobe <i>Activity of death person</i>					
		Osobe koje obavljaju zanimanje <i>Employed persons</i>	Nezaposlene osobe <i>Unemployed persons</i>	Osobe sa osobnim prihodom <i>Persons with their own income</i>	Izdržavane/uzdržavane osobe <i>Dependents</i>	Osobe na radu ili boravku u inozemstvu <i>Persons who temporarily work or reside in foreign countries</i>	Nepoznato <i>Unknown</i>
ZAPADNOHERCEGOVAČKI							
Ukupno <i>Total</i>	840	-	19	524	81	1	215
muški <i>males</i>	432	-	14	275	10	1	132
ženski <i>females</i>	408	-	5	249	71	-	83
ispod 15 godina <i>under 15 year</i>	4	-	-	-	4	-	-
muški <i>males</i>	2	-	-	-	2	-	-
ženski <i>females</i>	2	-	-	-	2	-	-
15-24	4	-	2	-	-	-	2
muški <i>males</i>	4	-	2	-	-	-	2
ženski <i>females</i>	-	-	-	-	-	-	-
25-34	8	-	1	1	1	-	5
muški <i>males</i>	7	-	1	-	1	-	5
ženski <i>females</i>	1	-	-	1	-	-	-
35-44	17	-	-	-	2	-	15
muški <i>males</i>	10	-	-	-	-	-	10
ženski <i>females</i>	7	-	-	-	2	-	5
45-54	29	-	7	7	1	-	14
muški <i>males</i>	21	-	5	3	1	-	12
ženski <i>females</i>	8	-	2	4	-	-	2
55-64	89	-	4	41	8	-	36
muški <i>males</i>	66	-	4	34	4	-	24
ženski <i>females</i>	23	-	-	7	4	-	12
65-74	135	-	2	101	6	-	26
muški <i>males</i>	97	-	1	74	2	-	20
ženski <i>females</i>	38	-	1	27	4	-	6

3.8.5. UMRLI PREMA STAROSTI, AKTIVNOSTI I SPOLU, PO KANTONIMA, 2023 (nastavak)

DEATHS BY AGE, ACTIVITY AND SEX, BY CANTONS, 2023 (continued)

Starost i spol <i>Age and sex</i>	Ukupno <i>Total</i>	Aktivnost umrle osobe <i>Activity of death person</i>						Nepoznato <i>Unknown</i>
		Osobe koje obavljaju zanimanje <i>Employed persons</i>	Nezaposlene osobe <i>Unemployed persons</i>	Osobe sa osobnim prihodom <i>Persons with their own income</i>	Izdržavane/uzdržavane osobe <i>Dependents</i>	Osobe na radu ili boravku u inozemstvu <i>Persons who temporarily work or reside in foreign countries</i>		
75-84	260	-	3	178	22	1	56	
muški <i>males</i>	134	-	1	98	-	1	34	
ženski <i>females</i>	126	-	2	80	22	-	22	
85+	294	-	-	196	37	-	61	
muški <i>males</i>	91	-	-	66	-	-	25	
ženski <i>females</i>	203	-	-	130	37	-	36	
KANTON SARAJEVO								
Ukupno <i>Total</i>	4.098	240	218	2.858	483	1	298	
muški <i>males</i>	1.952	173	113	1.467	39	1	159	
ženski <i>females</i>	2.146	67	105	1.391	444	-	139	
ispod 15 godina <i>under 15 year</i>	30	-	-	-	30	-	-	
muški <i>males</i>	17	-	-	-	17	-	-	
ženski <i>females</i>	13	-	-	-	13	-	-	
15-24	12	1	2	-	6	-	3	
muški <i>males</i>	9	-	2	-	5	-	2	
ženski <i>females</i>	3	1	-	-	1	-	1	
25-34	37	14	13	2	3	-	5	
muški <i>males</i>	25	11	8	2	2	-	2	
ženski <i>females</i>	12	3	5	-	1	-	3	
35-44	65	21	20	10	5	-	9	
muški <i>males</i>	36	12	11	4	1	-	8	
ženski <i>females</i>	29	9	9	6	4	-	1	
45-54	182	75	41	35	12	-	19	
muški <i>males</i>	107	52	24	19	3	-	9	
ženski <i>females</i>	75	23	17	16	9	-	10	

3.8.5. UMRLI PREMA STAROSTI, AKTIVNOSTI I SPOLU, PO KANTONIMA, 2023 (nastavak)
DEATHS BY AGE, ACTIVITY AND SEX, BY CANTONS, 2023 (continued)

Starost i spol <i>Age and sex</i>	Ukupno <i>Total</i>	Aktivnost umrle osobe <i>Activity of death person</i>						Nepoznato <i>Unknown</i>
		Osobe koje obavljaju zanimanje <i>Employed persons</i>	Nezaposlene osobe <i>Unemployed persons</i>	Osobe sa osobnim prihodom <i>Persons with their own income</i>	Izdržavane/uzdržavane osobe <i>Dependents</i>	Osobe na radu ili boravku u inozemstvu <i>Persons who temporarily work or reside in foreign countries</i>		
55-64	478	116	73	189	33	1	66	
muški <i>males</i>	292	88	43	113	5	1	42	
ženski <i>females</i>	186	28	30	76	28	-	24	
65-74	1.121	9	47	891	96	-	78	
muški <i>males</i>	624	8	21	542	5	-	48	
ženski <i>females</i>	497	1	26	349	91	-	30	
75-84	1.236	3	16	998	143	-	76	
muški <i>males</i>	524	1	3	487	-	-	33	
ženski <i>females</i>	712	2	13	511	143	-	43	
85+	937	1	6	733	155	-	42	
muški <i>males</i>	318	1	1	300	1	-	15	
ženski <i>females</i>	619	-	5	433	154	-	27	
KANTON 10								
Ukupno <i>Total</i>	718	38	33	529	81	37	-	
muški <i>males</i>	371	33	27	278	9	24	-	
ženski <i>females</i>	347	5	6	251	72	13	-	
ispod 15 godina <i>under 15 year</i>	1	-	-	-	1	-	-	
muški <i>males</i>	1	-	-	-	1	-	-	
ženski <i>females</i>	-	-	-	-	-	-	-	
15-24	3	-	1	-	1	1	-	
muški <i>males</i>	3	-	1	-	1	1	-	
ženski <i>females</i>	-	-	-	-	-	-	-	
25-34	4	2	-	-	1	1	-	
muški <i>males</i>	2	1	-	-	1	-	-	
ženski <i>females</i>	2	1	-	-	-	1	-	

3.8.5. UMRLI PREMA STAROSTI, AKTIVNOSTI I SPOLU, PO KANTONIMA, 2023 (nastavak)
DEATHS BY AGE, ACTIVITY AND SEX, BY CANTONS, 2023 (continued)

Starost i spol <i>Age and sex</i>	Ukupno <i>Total</i>	Aktivnost umrle osobe <i>Activity of death person</i>						Nepoznato <i>Unknown</i>
		Osobe koje obavljaju zanimanje <i>Employed persons</i>	Nezaposlene osobe <i>Unemployed persons</i>	Osobe sa osobnim prihodom <i>Persons with their own income</i>	Izdržavane/uzdržavane osobe <i>Dependents</i>	Osobe na radu ili boravku u inozemstvu <i>Persons who temporarily work or reside in foreign countries</i>		
35-44	5	3	1	1	-	-	-	
muški <i>males</i>	5	3	1	1	-	-	-	
ženski <i>females</i>	-	-	-	-	-	-	-	
45-54	23	11	5	2	1	4	-	
muški <i>males</i>	21	10	5	1	1	4	-	
ženski <i>females</i>	2	1	-	1	-	-	-	
55-64	79	21	16	25	9	8	-	
muški <i>males</i>	59	18	14	20	2	5	-	
ženski <i>females</i>	20	3	2	5	7	3	-	
65-74	161	1	6	135	9	10	-	
muški <i>males</i>	107	1	5	93	2	6	-	
ženski <i>females</i>	54	-	1	42	7	4	-	
75-84	207	-	2	171	28	6	-	
muški <i>males</i>	97	-	-	92	1	4	-	
ženski <i>females</i>	110	-	2	79	27	2	-	
85+	235	-	2	195	31	7	-	
muški <i>males</i>	76	-	1	71	-	4	-	
ženski <i>females</i>	159	-	1	124	31	3	-	

3.8.6. UMRLI PO UZROKU SMRTI I SPOLU PREMA STAROSTI, PO KANTONIMA, 2023

Spol Sex	Ukupno Total	Do 1 godine Under 1 year	1-4	5-9	10-14	15-19	20-24	25-29	30-34	35-39
FEDERACIJA BiH										
Ukupno	20.361	109	9	6	19	25	49	62	77	118
muški	10.246	62	3	4	10	17	39	47	58	74
ženski	10.115	47	6	2	9	8	10	15	19	44
Određene infektivne i parazitarne bolesti (A00-B99)										
Ukupno	243	1	-	-	1	1	2	1	1	1
muški	127	1	-	-	-	1	2	-	1	1
ženski	116	-	-	-	1	-	-	1	-	-
Neoplazme (C00 - C97, D00-D48)										
Ukupno	4.580	1	-	1	1	2	6	8	15	29
muški	2.532	-	-	1	-	1	2	6	10	8
ženski	2.048	1	-	-	1	1	4	2	5	21
Bolesti krvi i krvotvornih organa i određeni poremećaji imunog sistema (D50-D89)										
Ukupno	51	-	1	-	-	-	-	-	-	1
muški	20	-	-	-	-	-	-	-	-	-
ženski	31	-	1	-	-	-	-	-	-	1
Endokrina i metabolička oboljenja sa poremećajima u ishrani (E00-E90)										
Ukupno	1.215	-	1	-	2	-	-	-	3	5
muški	462	-	1	-	-	-	-	-	2	4
ženski	753	-	-	-	2	-	-	-	1	1
Mentalni poremećaji i poremećaji ponašanja (F00-F99)										
Ukupno	235	-	-	-	-	-	1	1	1	-
muški	91	-	-	-	-	-	-	-	1	-
ženski	144	-	-	-	-	-	1	1	-	-
Oboljenja nervnog sistema (G00-G99)										
Ukupno	215	2	3	3	3	4	1	2	-	4
muški	99	-	1	2	3	1	-	1	-	1
ženski	116	2	2	1	-	3	1	1	-	3
Oboljenja cirkulatornog sistema (I00-I99)										
Ukupno	9.415	5	1	-	3	1	4	15	19	27
muški	4.448	2	-	-	1	-	3	11	16	18
ženski	4.967	3	1	-	2	1	1	4	3	9
Oboljenja respiratornog sistema (J00-J99)										
Ukupno	1.209	2	-	-	4	2	4	3	2	6
muški	679	2	-	-	2	-	4	1	2	3
ženski	530	-	-	-	2	2	-	2	-	3
Oboljenja digestivnog trakta (K00-K93)										
Ukupno	480	1	-	-	-	-	-	2	-	3
muški	289	-	-	-	-	-	-	1	-	3
ženski	191	1	-	-	-	-	-	1	-	-
Oboljenja kože i potkožnog tkiva (L00-L99)										
Ukupno	11	-	-	-	-	-	-	-	-	-
muški	5	-	-	-	-	-	-	-	-	-
ženski	6	-	-	-	-	-	-	-	-	-
Oboljenja koštano-mišićnog sistema i vezivnog tkiva (M00-M99)										
Ukupno	33	1	-	-	-	-	-	1	-	-
muški	9	-	-	-	-	-	-	1	-	-
ženski	24	1	-	-	-	-	-	-	-	-
Oboljenja genitourinarnog sistema (N00-N99)										
Ukupno	392	1	-	-	-	-	1	2	-	2
muški	191	1	-	-	-	-	1	2	-	1
ženski	201	-	-	-	-	-	-	-	-	1

DEATHS BY CAUSE OF DEATHS, SEX AND AGE, BY CANTONS, 2023

40-44	45-49	50-54	55-59	60-64	65-69	70-74	75-79	80-84	85+	
										<i>FEDERATION OF BiH</i>
198	314	491	999	1.785	2.407	2.895	2.867	3.496	4.435	Total
123	211	307	653	1.144	1.486	1.634	1.367	1.455	1.552	males
75	103	184	346	641	921	1.261	1.500	2.041	2.883	females
										<i>Infectious and parasitic diseases (A00-B99)</i>
5	7	6	11	19	32	39	42	38	36	Total
3	6	5	7	13	17	24	16	17	13	males
2	1	1	4	6	15	15	26	21	23	females
										<i>Neoplasms (C00 - C97, D00-D48)</i>
55	90	177	331	629	836	858	634	517	390	Total
21	42	78	167	362	499	514	349	283	189	males
34	48	99	164	267	337	344	285	234	201	females
										<i>Diseases of the blood and blood-forming organs, disorders involving the immune mechanism (D50-D89)</i>
2	3	-	2	3	8	7	5	11	8	Total
1	2	-	1	-	4	1	2	5	4	males
1	1	-	1	3	4	6	3	6	4	females
										<i>Endocrine, metabolic and nutritional diseases (E00-E90)</i>
7	10	13	36	69	128	194	207	282	258	Total
5	5	9	21	41	68	84	74	86	62	males
2	5	4	15	28	60	110	133	196	196	females
										<i>Mental and behavioural disorders (F00-F99)</i>
-	2	3	7	14	11	20	25	57	93	Total
-	2	2	5	10	4	7	12	16	32	males
-	-	1	2	4	7	13	13	41	61	females
										<i>Diseases of the nervous system (G00-G99)</i>
7	3	8	18	18	19	26	28	34	32	Total
4	2	1	11	12	11	9	15	15	10	males
3	1	7	7	6	8	17	13	19	22	females
										<i>Diseases of the circulatory system (I00-I99)</i>
54	105	162	343	665	889	1.185	1.355	1.900	2.682	Total
38	81	124	260	462	572	661	619	721	859	males
16	24	38	83	203	317	524	736	1.179	1.823	females
										<i>Diseases of the respiratory system (J00-J99)</i>
10	12	14	60	92	143	168	180	238	269	Total
6	8	10	40	61	94	109	90	121	126	males
4	4	4	20	31	49	59	90	117	143	females
										<i>Diseases of the digestive system (K00-K93)</i>
5	18	24	43	53	65	67	81	61	57	Total
4	15	21	36	33	49	38	32	30	27	males
1	3	3	7	20	16	29	49	31	30	females
										<i>Diseases of the skin and subcutaneous tissue (L00-L99)</i>
1	-	-	-	1	3	-	1	2	3	Total
-	-	-	-	-	3	-	1	-	1	males
1	-	-	-	1	-	-	-	2	2	females
										<i>Diseases of the musculoskeletal system and connective tissue (M00-M99)</i>
1	1	1	1	1	7	4	7	3	5	Total
-	1	-	-	-	1	-	2	1	3	males
1	-	1	1	1	6	4	5	2	2	females
										<i>Diseases of the genitourinary system (N00-N99)</i>
5	1	6	18	28	42	62	62	66	96	Total
4	1	2	8	20	18	33	32	23	45	males
1	-	4	10	8	24	29	30	43	51	females

3.8.6. UMRLI PO UZROKU SMRTI I SPOLU PREMA STAROSTI, PO KANTONIMA, 2023 (nastavak)

Spol Sex	Ukupno Total	Do 1 godine Under 1 year	1-4	5-9	10-14	15-19	20-24	25-29	30-34	35-39
Određena stanja porijeklom perinatalnog perioda (P00-P96)										
Ukupno	70	70	-	-	-	-	-	-	-	-
muški	40	40	-	-	-	-	-	-	-	-
ženski	30	30	-	-	-	-	-	-	-	-
Kongenitalne malformacije, deformacije i hromozomske abnormalnosti (Q00-Q99)										
Ukupno	18	10	1	-	1	1	-	-	-	-
muški	14	6	1	-	1	1	-	-	-	-
ženski	4	4	-	-	-	-	-	-	-	-
Simptomi, znaci i nenormalni klinički nalazi i labo. nalazi koji nisu drugdje klasificirani (R00-R99)										
Ukupno	1.171	9	1	1	-	1	8	8	6	8
muški	605	6	-	-	-	-	7	6	6	6
ženski	566	3	1	1	-	1	1	2	-	2
Povrede, trovanja i druge posljedice spoljašnjih uzroka (S00-T98)										
Ukupno	389	1	-	1	4	12	19	14	26	25
muški	302	1	-	1	3	12	18	13	18	23
ženski	87	-	-	-	1	-	1	1	8	2
Šifra za posebnu namjenu (U00-U99)										
Ukupno	122	-	-	-	-	1	-	-	-	-
muški	49	-	-	-	-	1	-	-	-	-
ženski	73	-	-	-	-	-	-	-	-	-
Faktori koji utiču na zdravstveno stanje i kontakt sa zdravstvenim uslugama (Z00-Z99)										
Ukupno	6	-	-	-	-	-	-	-	-	1
muški	4	-	-	-	-	-	-	-	-	1
ženski	2	-	-	-	-	-	-	-	-	-
Nepoznato										
Ukupno	506	5	1	-	-	-	3	5	4	6
muški	280	3	-	-	-	-	2	5	2	5
ženski	226	2	1	-	-	-	1	-	2	1
UNSKO-SANSKI										
Ukupno	2.038	11	1	2	2	3	8	8	7	12
muški	1.012	6	1	2	2	3	6	7	6	10
ženski	1.026	5	-	-	-	-	2	1	1	2
Određene infektivne i parazitarne bolesti (A00-B99)										
Ukupno	10	-	-	-	-	-	-	-	-	-
muški	4	-	-	-	-	-	-	-	-	-
ženski	6	-	-	-	-	-	-	-	-	-
Neoplazme (C00 - C97, D00-D48)										
Ukupno	434	-	-	-	-	-	2	-	2	4
muški	236	-	-	-	-	-	-	-	1	2
ženski	198	-	-	-	-	-	2	-	1	2
Bolesti krvi i krvotvornih organa i određeni poremećaji imunog sistema (D50-D89)										
Ukupno	1	-	-	-	-	-	-	-	-	-
muški	1	-	-	-	-	-	-	-	-	-
ženski	-	-	-	-	-	-	-	-	-	-
Endokrina i metabolička oboljenja sa poremećajima u ishrani (E00-E90)										
Ukupno	222	-	-	-	-	-	-	-	-	-
muški	77	-	-	-	-	-	-	-	-	-
ženski	145	-	-	-	-	-	-	-	-	-

DEATHS BY CAUSE OF DEATHS, SEX AND AGE, BY CANTONS, 2023 (continued)

40-44	45-49	50-54	55-59	60-64	65-69	70-74	75-79	80-84	85+		
<i>Certain conditions originating in the perinatal period (P00-P96)</i>											
-	-	-	-	-	-	-	-	-	-	-	Total
-	-	-	-	-	-	-	-	-	-	-	males
-	-	-	-	-	-	-	-	-	-	-	females
<i>Congenital malformations, deformations and chromosomal abnormalities (Q00-Q99)</i>											
-	1	2	1	-	1	-	-	-	-	-	Total
-	1	2	1	-	1	-	-	-	-	-	males
-	-	-	-	-	-	-	-	-	-	-	females
<i>Symptoms, signs and abnormal clinical and laboratory findings, not elsewhere classified (R00-R99)</i>											
11	18	28	59	95	126	142	135	173	342	342	Total
9	16	23	42	61	79	85	60	86	113	113	males
2	2	5	17	34	47	57	75	87	229	229	females
<i>Injuries, poisonings and certain other consequences of external causes (S00-T98)</i>											
26	28	23	39	40	32	31	23	21	24	24	Total
20	20	16	33	33	21	21	18	14	17	17	males
6	8	7	6	7	11	10	5	7	7	7	females
<i>Special purpose code (U00-U99)</i>											
-	-	3	3	5	14	13	24	23	36	36	Total
-	-	1	-	1	10	5	10	5	16	16	males
-	-	2	3	4	4	8	14	18	20	20	females
<i>Factors influencing health status and contact with health services (Z00-Z99)</i>											
1	-	1	-	1	-	1	-	-	1	1	Total
1	-	-	-	-	-	1	-	-	1	1	males
-	-	1	-	1	-	-	-	-	-	-	females
<i>Unknown</i>											
8	15	20	27	52	51	78	58	70	103	103	Total
7	9	13	21	35	35	42	35	32	34	34	males
1	6	7	6	17	16	36	23	38	69	69	females
UNSKO-SANSKI											
20	32	50	105	167	229	300	317	348	416	416	Total
10	23	30	70	112	139	159	136	144	146	146	males
10	9	20	35	55	90	141	181	204	270	270	females
<i>Infectious and parasitic diseases (A00-B99)</i>											
-	-	-	-	1	-	6	1	1	1	1	Total
-	-	-	-	-	-	3	-	-	1	1	males
-	-	-	-	1	-	3	1	1	-	-	females
<i>Neoplasms (C00 - C97, D00-D48)</i>											
7	13	12	32	64	79	86	62	42	29	29	Total
1	6	4	17	38	42	53	30	25	17	17	males
6	7	8	15	26	37	33	32	17	12	12	females
<i>Diseases of the blood and blood-forming organs, disorders involving the immune mechanism (D50-D89)</i>											
-	-	-	-	-	-	-	-	-	1	1	Total
-	-	-	-	-	-	-	-	-	1	1	males
-	-	-	-	-	-	-	-	-	-	-	females
<i>Endocrine, metabolic and nutritional diseases (E00-E90)</i>											
2	2	-	4	10	25	37	34	58	50	50	Total
1	1	-	2	7	13	12	14	15	12	12	males
1	1	-	2	3	12	25	20	43	38	38	females

3.8.6. UMRLI PO UZROKU SMRTI I SPOLU PREMA STAROSTI, PO KANTONIMA, 2023 (nastavak)

Spol Sex	Ukupno Total	Do 1 godine Under 1 year	1-4	5-9	10-14	15-19	20-24	25-29	30-34	35-39
Mentalni poremećaji i poremećaji ponašanja (F00-F99)										
Ukupno	17	-	-	-	-	-	-	-	-	-
muški	7	-	-	-	-	-	-	-	-	-
ženski	10	-	-	-	-	-	-	-	-	-
Oboljenja nervnog sistema (G00-G99)										
Ukupno	18	-	1	2	1	-	-	1	-	-
muški	8	-	1	2	1	-	-	-	-	-
ženski	10	-	-	-	-	-	-	1	-	-
Oboljenja cirkulatornog sistema (I00-I99)										
Ukupno	1.005	-	-	-	-	-	-	2	2	4
muški	485	-	-	-	-	-	-	2	2	4
ženski	520	-	-	-	-	-	-	-	-	-
Oboljenja respiratornog sistema (J00-J99)										
Ukupno	84	-	-	-	-	-	1	1	-	1
muški	44	-	-	-	-	-	1	1	-	1
ženski	40	-	-	-	-	-	-	-	-	-
Oboljenja digestivnog trakta (K00-K93)										
Ukupno	31	-	-	-	-	-	-	-	-	-
muški	19	-	-	-	-	-	-	-	-	-
ženski	12	-	-	-	-	-	-	-	-	-
Oboljenja genitourinarnog sistema (N00-N99)										
Ukupno	71	-	-	-	-	-	-	-	-	-
muški	33	-	-	-	-	-	-	-	-	-
ženski	38	-	-	-	-	-	-	-	-	-
Određena stanja porijeklom perinatalnog perioda (P00-P96)										
Ukupno	10	10	-	-	-	-	-	-	-	-
muški	5	5	-	-	-	-	-	-	-	-
ženski	5	5	-	-	-	-	-	-	-	-
Kongenitalne malformacije, deformacije i hromozomske abnormalnosti (Q00-Q99)										
Ukupno	1	-	-	-	1	-	-	-	-	-
muški	1	-	-	-	1	-	-	-	-	-
ženski	-	-	-	-	-	-	-	-	-	-
Simptomi, znaci i nenormalni klinički nalazi i labo. nalazi koji nisu drugdje klasificirani (R00-R99)										
Ukupno	18	-	-	-	-	-	-	-	-	-
muški	10	-	-	-	-	-	-	-	-	-
ženski	8	-	-	-	-	-	-	-	-	-
Povrede, trovanja i druge posljedice spoljašnjih uzroka (S00-T98)										
Ukupno	50	-	-	-	-	2	4	2	2	2
muški	41	-	-	-	-	2	4	2	2	2
ženski	9	-	-	-	-	-	-	-	-	-
Šifra za posebnu namjenu (U00-U99)										
Ukupno	7	-	-	-	-	1	-	-	-	-
muški	4	-	-	-	-	1	-	-	-	-
ženski	3	-	-	-	-	-	-	-	-	-
Nepoznato (999)										
Ukupno	59	1	-	-	-	-	1	2	1	1
muški	37	1	-	-	-	-	1	2	1	1
ženski	22	-	-	-	-	-	-	-	-	-

DEATHS BY CAUSE OF DEATHS, SEX AND AGE, BY CANTONS, 2023 (continued)

40-44	45-49	50-54	55-59	60-64	65-69	70-74	75-79	80-84	85+	
										<i>Mental and behavioural disorders (F00-F99)</i>
-	-	1	-	3	-	2	-	6	5	Total
-	-	1	-	2	-	-	-	2	2	males
-	-	-	-	1	-	2	-	4	3	females
										<i>Diseases of the nervous system (G00-G99)</i>
-	-	1	1	1	2	4	3	-	1	Total
-	-	-	1	1	-	-	2	-	-	males
-	-	1	-	-	2	4	1	-	1	females
										<i>Diseases of the circulatory system (I00-I99)</i>
3	11	23	49	66	86	115	161	199	284	Total
2	10	17	38	46	61	66	66	82	89	males
1	1	6	11	20	25	49	95	117	195	females
										<i>Diseases of the respiratory system (J00-J99)</i>
2	-	1	5	7	7	10	18	17	14	Total
1	-	-	3	5	6	5	7	8	6	males
1	-	1	2	2	1	5	11	9	8	females
										<i>Diseases of the digestive system (K00-K93)</i>
-	3	3	2	3	4	4	6	5	1	Total
-	3	2	1	2	4	1	1	4	1	males
-	-	1	1	1	-	3	5	1	-	females
										<i>Diseases of the genitourinary system (N00-N99)</i>
-	-	2	2	1	9	17	17	8	15	Total
-	-	1	-	1	3	9	7	3	9	males
-	-	1	2	-	6	8	10	5	6	females
										<i>Certain conditions originating in the perinatal period (P00-P96)</i>
-	-	-	-	-	-	-	-	-	-	Total
-	-	-	-	-	-	-	-	-	-	males
-	-	-	-	-	-	-	-	-	-	females
										<i>Congenital malformations, deformations and chromosomal abnormalities (Q00-Q99)</i>
-	-	-	-	-	-	-	-	-	-	Total
-	-	-	-	-	-	-	-	-	-	males
-	-	-	-	-	-	-	-	-	-	females
										<i>Symptoms, signs and abnormal clinical and laboratory findings, not elsewhere classified (R00-R99)</i>
-	1	-	1	1	1	5	4	-	5	Total
-	1	-	1	1	-	2	2	-	3	males
-	-	-	-	-	1	3	2	-	2	females
										<i>Injuries, poisonings and certain other consequences of external causes (S00-T98)</i>
5	2	3	4	5	7	6	1	2	3	Total
4	2	2	3	5	5	5	1	-	2	males
1	-	1	1	-	2	1	-	2	1	females
										<i>Special purpose code (U00-U99)</i>
-	-	-	1	-	1	-	1	1	2	Total
-	-	-	-	-	1	-	1	-	1	males
-	-	-	1	-	-	-	-	1	1	females
										<i>Unknown (999)</i>
1	-	4	4	5	8	8	9	9	5	Total
1	-	3	4	4	4	3	5	5	2	males
-	-	1	-	1	4	5	4	4	3	females

3.8.6. UMRLI PO UZROKU SMRTI I SPOLU PREMA STAROSTI, PO KANTONIMA, 2023 (nastavak)

Spol Sex	Ukupno Total	Do 1 godine Under 1 year	1-4	5-9	10-14	15-19	20-24	25-29	30-34	35-39
KANTON POSAVSKI										
Ukupno	441	-	-	-	-	-	3	-	1	1
muški	226	-	-	-	-	-	3	-	1	1
ženski	215	-	-	-	-	-	-	-	-	-
Određene infektivne i parazitarne bolesti (A00-B99)										
Ukupno	5	-	-	-	-	-	-	-	-	-
muški	3	-	-	-	-	-	-	-	-	-
ženski	2	-	-	-	-	-	-	-	-	-
Neoplazme (C00-C97, D00-D48)										
Ukupno	76	-	-	-	-	-	-	-	-	-
muški	42	-	-	-	-	-	-	-	-	-
ženski	34	-	-	-	-	-	-	-	-	-
Bolesti krvi i krvotvornih organa i određeni poremećaji imunog sistema (D50-D89)										
Ukupno	1	-	-	-	-	-	-	-	-	-
muški	-	-	-	-	-	-	-	-	-	-
ženski	1	-	-	-	-	-	-	-	-	-
Endokrina i metabolička oboljenja sa poremećajima u ishrani (E00-E90)										
Ukupno	2	-	-	-	-	-	-	-	-	-
muški	-	-	-	-	-	-	-	-	-	-
ženski	2	-	-	-	-	-	-	-	-	-
Mentalni poremećaji i poremećaji ponašanja (F00-F99)										
Ukupno	6	-	-	-	-	-	-	-	-	-
muški	1	-	-	-	-	-	-	-	-	-
ženski	5	-	-	-	-	-	-	-	-	-
Oboljenja nervnog sistema (G00-G99)										
Ukupno	3	-	-	-	-	-	-	-	-	-
muški	1	-	-	-	-	-	-	-	-	-
ženski	2	-	-	-	-	-	-	-	-	-
Oboljenja cirkulatornog sistema (I00-I99)										
Ukupno	199	-	-	-	-	-	-	-	1	-
muški	96	-	-	-	-	-	-	-	1	-
ženski	103	-	-	-	-	-	-	-	-	-
Oboljenja respiratornog sistema (J00-J99)										
Ukupno	23	-	-	-	-	-	-	-	-	-
muški	13	-	-	-	-	-	-	-	-	-
ženski	10	-	-	-	-	-	-	-	-	-
Oboljenja digestivnog trakta (K00-K93)										
Ukupno	12	-	-	-	-	-	-	-	-	-
muški	6	-	-	-	-	-	-	-	-	-
ženski	6	-	-	-	-	-	-	-	-	-
Oboljenja genitourinarnog sistema (N00-N99)										
Ukupno	9	-	-	-	-	-	-	-	-	-
muški	4	-	-	-	-	-	-	-	-	-
ženski	5	-	-	-	-	-	-	-	-	-
Simptomi, znaci i nenormalni klinički i laboratorijski nalazi koji nisu drugdje klasificirani (R00-R99)										
Ukupno	10	-	-	-	-	-	-	-	-	-
muški	6	-	-	-	-	-	-	-	-	-
ženski	4	-	-	-	-	-	-	-	-	-
Povrede, trovanja i druge posljedice spoljašnjih uzroka Injuries poisonings and certain other consequences of external causes S00-T98)										
Ukupno	8	-	-	-	-	-	3	-	-	-
muški	8	-	-	-	-	-	3	-	-	-
ženski	-	-	-	-	-	-	-	-	-	-

DEATHS BY CAUSE OF DEATHS, SEX AND AGE, BY CANTONS, 2023 (continued)

40-44	45-49	50-54	55-59	60-64	65-69	70-74	75-79	80-84	85+	
<i>KANTON POSAVSKI</i>										
1	5	11	22	42	33	57	75	96	94	Total
-	3	9	16	32	27	31	39	31	33	males
1	2	2	6	10	6	26	36	65	61	females
<i>Infectious and parasitic diseases (A00-B99)</i>										
-	-	1	-	1	-	-	2	-	1	Total
-	-	1	-	1	-	-	-	-	1	males
-	-	-	-	-	-	-	2	-	-	females
<i>Neoplasms (C00 - C97, D00-D48)</i>										
1	1	4	2	13	8	17	9	14	7	Total
-	1	2	1	8	7	10	7	3	3	males
1	-	2	1	5	1	7	2	11	4	females
<i>Diseases of the blood and blood-forming organs, disorders involving the immune mechanism (D50-D89)</i>										
-	-	-	-	-	-	1	-	-	-	Total
-	-	-	-	-	-	-	-	-	-	males
-	-	-	-	-	-	1	-	-	-	females
<i>Endocrine, metabolic and nutritional diseases (E00-E90)</i>										
-	-	-	-	1	-	-	-	-	1	Total
-	-	-	-	-	-	-	-	-	-	males
-	-	-	-	1	-	-	-	-	1	females
<i>Mental and behavioural disorders (F00-F99)</i>										
-	-	-	-	-	-	-	2	3	1	Total
-	-	-	-	-	-	-	-	1	-	males
-	-	-	-	-	-	-	2	2	1	females
<i>Diseases of the nervous system (G00-G99)</i>										
-	-	-	-	-	-	1	1	-	1	Total
-	-	-	-	-	-	-	1	-	-	males
-	-	-	-	-	-	1	-	-	1	females
<i>Diseases of the circulatory system (I00-I99)</i>										
-	1	4	9	12	12	16	36	52	56	Total
-	1	4	8	10	10	10	19	15	18	males
-	-	-	1	2	2	6	17	37	38	females
<i>Diseases of the respiratory system (J00-J99)</i>										
-	1	-	1	1	3	2	6	2	7	Total
-	1	-	1	1	2	1	2	2	3	males
-	-	-	-	-	1	1	4	-	4	females
<i>Diseases of the digestive system (K00-K93)</i>										
-	1	-	2	2	-	3	3	-	1	Total
-	-	-	1	2	-	1	1	-	1	males
-	1	-	1	-	-	2	2	-	-	females
<i>Diseases of the genitourinary system (N00-N99)</i>										
-	-	-	1	1	1	-	3	1	2	Total
-	-	-	-	1	1	-	2	-	-	males
-	-	-	1	-	-	-	1	1	2	females
<i>Symptoms, signs and abnormal clinical and laboratory findings, not elsewhere classified (R00-R99)</i>										
-	-	-	2	-	1	3	-	2	2	Total
-	-	-	2	-	-	2	-	2	-	males
-	-	-	-	-	1	1	-	-	2	females
<i>Injuries poisonings and certain other consequences of external causes S00-T98)</i>										
-	-	-	-	-	2	-	1	-	2	Total
-	-	-	-	-	2	-	1	-	2	males
-	-	-	-	-	-	-	-	-	-	females

3.8.6. UMRLI PO UZROKU SMRTI I SPOLU PREMA STAROSTI, PO KANTONIMA, 2023 (nastavak)

Spol Sex	Ukupno Total	Do 1 godine Under 1 year	1-4	5-9	10-14	15-19	20-24	25-29	30-34	35-39
Šifra za posebnu namjenu (U00-U99)										
Ukupno	4	-	-	-	-	-	-	-	-	-
muški	-	-	-	-	-	-	-	-	-	-
ženski	4	-	-	-	-	-	-	-	-	-
Nepoznato (999)										
Ukupno	83	-	-	-	-	-	-	-	-	1
muški	46	-	-	-	-	-	-	-	-	1
ženski	37	-	-	-	-	-	-	-	-	-
TUZLANSKI										
Ukupno	4.196	28	3	1	4	3	12	10	17	28
muški	2.148	16	1	-	2	2	8	8	11	19
ženski	2.048	12	2	1	2	1	4	2	6	9
Određene infektivne i parazitarne bolesti Infectious and parasitic diseases (A00-B99)										
Ukupno	33	-	-	-	-	-	-	-	-	-
muški	13	-	-	-	-	-	-	-	-	-
ženski	20	-	-	-	-	-	-	-	-	-
Neoplazme (C00-C97, D00-D48)										
Ukupno	839	-	-	-	1	1	2	1	3	6
muški	514	-	-	-	-	1	1	-	2	1
ženski	325	-	-	-	1	-	1	1	1	5
Bolesti krvi i krvotvornih organa i određeni poremećaji imunog sistema (D50-D89)										
Ukupno	10	-	1	-	-	-	-	-	-	-
muški	3	-	-	-	-	-	-	-	-	-
ženski	7	-	1	-	-	-	-	-	-	-
Endokrina i metabolička oboljenja sa poremećajima u ishrani (E00-E90)										
Ukupno	408	-	-	-	-	-	-	-	1	2
muški	157	-	-	-	-	-	-	-	1	1
ženski	251	-	-	-	-	-	-	-	-	1
Mentalni poremećaji i poremećaji ponašanja (F00-F99)										
Ukupno	44	-	-	-	-	-	-	-	-	-
muški	22	-	-	-	-	-	-	-	-	-
ženski	22	-	-	-	-	-	-	-	-	-
Oboljenja nervnog sistema (G00-G99)										
Ukupno	49	1	1	1	-	-	1	-	-	1
muški	19	-	-	-	-	-	-	-	-	-
ženski	30	1	1	1	-	-	1	-	-	1
Oboljenja cirkulatornog sistema (I00-I99)										
Ukupno	2.093	2	-	-	1	1	2	3	4	6
muški	981	1	-	-	-	-	1	2	2	5
ženski	1.112	1	-	-	1	1	1	1	2	1
Oboljenja respiratornog sistema (J00-J99)										
Ukupno	272	-	-	-	1	-	2	-	-	2
muški	159	-	-	-	1	-	2	-	-	2
ženski	113	-	-	-	-	-	-	-	-	-
Oboljenja digestivnog trakta (K00-K93)										
Ukupno	92	-	-	-	-	-	-	-	-	1
muški	63	-	-	-	-	-	-	-	-	1
ženski	29	-	-	-	-	-	-	-	-	-
Oboljenja kože i potkožnog tkiva (L00-L99)										
Ukupno	2	-	-	-	-	-	-	-	-	-
muški	1	-	-	-	-	-	-	-	-	-
ženski	1	-	-	-	-	-	-	-	-	-

DEATHS BY CAUSE OF DEATHS, SEX AND AGE, BY CANTONS, 2023 (continued)

40-44	45-49	50-54	55-59	60-64	65-69	70-74	75-79	80-84	85+		
										<i>Special purpose code (U00-U99)</i>	
-	-	-	-	-	-	-	-	2	1	1	<i>Total</i>
-	-	-	-	-	-	-	-	-	-	-	<i>males</i>
-	-	-	-	-	-	-	-	2	1	1	<i>females</i>
											<i>Unknown (999)</i>
-	1	2	5	11	6	14	10	21	12	12	<i>Total</i>
-	-	2	3	9	5	7	6	8	5	5	<i>males</i>
-	1	-	2	2	1	7	4	13	7	7	<i>females</i>
											<i>TUZLANSKI</i>
41	57	102	234	395	533	621	614	697	796	796	<i>Total</i>
25	33	62	149	260	340	356	299	290	267	267	<i>males</i>
16	24	40	85	135	193	265	315	407	529	529	<i>females</i>
											<i>Infectious and parasitic diseases (A00-B99)</i>
1	1	1	2	3	3	8	9	3	2	2	<i>Total</i>
1	1	1	-	1	2	4	2	-	1	1	<i>males</i>
-	-	-	2	2	1	4	7	3	1	1	<i>females</i>
											<i>Neoplasms (C00-C97, D00-D48)</i>
9	16	49	79	125	168	141	109	76	53	53	<i>Total</i>
2	8	27	39	75	113	101	69	45	30	30	<i>males</i>
7	8	22	40	50	55	40	40	31	23	23	<i>females</i>
											<i>Diseases of the blood and blood-forming organs, disorders involving the immune mechanism (D50-D89)</i>
-	-	-	-	1	3	4	-	1	-	-	<i>Total</i>
-	-	-	-	-	2	1	-	-	-	-	<i>males</i>
-	-	-	-	1	1	3	-	1	-	-	<i>females</i>
											<i>Endocrine, metabolic and nutritional diseases (E00-E99)</i>
2	3	6	14	28	45	72	65	90	80	80	<i>Total</i>
1	1	4	7	15	23	30	23	35	16	16	<i>males</i>
1	2	2	7	13	22	42	42	55	64	64	<i>females</i>
											<i>Mental and behavioural disorders (F00-F99)</i>
-	1	-	1	6	1	3	7	10	15	15	<i>Total</i>
-	1	-	-	4	1	3	3	5	5	5	<i>males</i>
-	-	-	1	2	-	-	4	5	10	10	<i>females</i>
											<i>Diseases of the nervous system (G00-G99)</i>
2	2	2	6	6	5	8	2	6	5	5	<i>Total</i>
1	2	1	4	4	3	2	-	1	1	1	<i>males</i>
1	-	1	2	2	2	6	2	5	4	4	<i>females</i>
											<i>Diseases of the circulatory system (I00-I99)</i>
15	14	24	88	165	210	288	311	421	538	538	<i>Total</i>
10	8	15	66	116	128	156	149	153	169	169	<i>males</i>
5	6	9	22	49	82	132	162	268	369	369	<i>females</i>
											<i>Diseases of the respiratory system (J00-J99)</i>
2	5	1	12	21	40	41	52	49	44	44	<i>Total</i>
1	3	1	7	15	26	27	29	29	16	16	<i>males</i>
1	2	-	5	6	14	14	23	20	28	28	<i>females</i>
											<i>Diseases of the digestive system (K00-K93)</i>
2	2	7	6	12	15	15	17	9	6	6	<i>Total</i>
1	2	7	5	9	13	8	7	5	5	5	<i>males</i>
1	-	-	1	3	2	7	10	4	1	1	<i>females</i>
											<i>Diseases of the skin and subcutaneous tissue (L00-L99)</i>
-	-	-	-	-	1	-	-	1	-	-	<i>Total</i>
-	-	-	-	-	1	-	-	-	-	-	<i>males</i>
-	-	-	-	-	-	-	-	1	-	-	<i>females</i>

3.8.6. UMRLI PO UZROKU SMRTI I SPOLU PREMA STAROSTI, PO KANTONIMA, 2023 (nastavak)

Spol Sex	Ukupno Total	Do 1 godine Under 1 year	1-4	5-9	10-14	15-19	20-24	25-29	30-34	35-39
Oboljenja koštano-mišićnog sistema i vezivnog tkiva (M00-M99)										
Ukupno	4	-	-	-	-	-	-	-	-	-
muški	1	-	-	-	-	-	-	-	-	-
ženski	3	-	-	-	-	-	-	-	-	-
Oboljenja genitourinarnog sistema (N00-N99)										
Ukupno	49	-	-	-	-	-	-	1	-	-
muški	26	-	-	-	-	-	-	1	-	-
ženski	23	-	-	-	-	-	-	-	-	-
Određena stanja porijeklom perinatalnog perioda (P00-P96)										
Ukupno	19	19	-	-	-	-	-	-	-	-
muški	11	11	-	-	-	-	-	-	-	-
ženski	8	8	-	-	-	-	-	-	-	-
Kongenitalne malformacije, deformacije i hromozomske abnormalnosti (Q00-Q99)										
Ukupno	4	3	1	-	-	-	-	-	-	-
muški	3	2	1	-	-	-	-	-	-	-
ženski	1	1	-	-	-	-	-	-	-	-
Simptomi, znaci i nenormalni klinički i laboratorijski nalazi koji nisu drugdje klasificirani (R00-R99)										
Ukupno	85	-	-	-	-	-	-	1	-	1
muški	55	-	-	-	-	-	-	1	-	1
ženski	30	-	-	-	-	-	-	-	-	-
Povrede, trovanja i druge posljedice spoljašnjih uzroka (S00-T98)										
Ukupno	104	1	-	-	1	1	4	3	9	9
muški	76	1	-	-	1	1	4	3	6	8
ženski	28	-	-	-	-	-	-	-	3	1
Šifra za posebnu namjenu (U00-U99)										
Ukupno	22	-	-	-	-	-	-	-	-	-
muški	8	-	-	-	-	-	-	-	-	-
ženski	14	-	-	-	-	-	-	-	-	-
Nepoznato (999)										
Ukupno	67	2	-	-	-	-	1	1	-	-
muški	36	1	-	-	-	-	-	1	-	-
ženski	31	1	-	-	-	-	1	-	-	-
ZENIČKO - DOBOJSKI										
Ukupno	3.497	14	3	-	5	6	7	8	12	18
muški	1.807	8	1	-	3	5	6	5	10	10
ženski	1.690	6	2	-	2	1	1	3	2	8
Određene infektivne i parazitarne bolesti (A00-B99)										
Ukupno	62	1	-	-	1	-	-	1	-	1
muški	38	1	-	-	-	-	-	-	-	1
ženski	24	-	-	-	1	-	-	1	-	-
Neoplazme Neoplasms (C00-C97, D00-D48)										
Ukupno	870	-	-	-	-	-	1	-	3	9
muški	474	-	-	-	-	-	-	-	2	2
ženski	396	-	-	-	-	-	1	-	1	7
Bolesti krvi i krvotvornih organa i određeni poremećaji imunog sistema (D50-D89)										
Ukupno	9	-	-	-	-	-	-	-	-	-
muški	4	-	-	-	-	-	-	-	-	-
ženski	5	-	-	-	-	-	-	-	-	-

DEATHS BY CAUSE OF DEATHS, SEX AND AGE, BY CANTONS, 2023 (continued)

40-44	45-49	50-54	55-59	60-64	65-69	70-74	75-79	80-84	85+	
<i>Diseases of the musculoskeletal system and connective tissue (M00-M99)</i>										
-	-	-	-	-	2	1	1	-	-	Total
-	-	-	-	-	1	-	-	-	-	males
-	-	-	-	-	1	1	1	-	-	females
<i>Diseases of the genitourinary system (N00-N99)</i>										
2	-	-	4	4	3	7	5	10	13	Total
2	-	-	3	3	1	4	2	4	6	males
-	-	-	1	1	2	3	3	6	7	females
<i>Certain conditions originating in the perinatal period (P00-P96)</i>										
-	-	-	-	-	-	-	-	-	-	Total
-	-	-	-	-	-	-	-	-	-	males
-	-	-	-	-	-	-	-	-	-	females
<i>Congenital malformations, deformations and chromosomal abnormalities (Q00-Q99)</i>										
-	-	-	-	-	-	-	-	-	-	Total
-	-	-	-	-	-	-	-	-	-	males
-	-	-	-	-	-	-	-	-	-	females
<i>Symptoms, signs and abnormal clinical and laboratory findings, not elsewhere classified (R00-R99)</i>										
-	1	2	1	6	11	14	15	11	22	Total
-	1	2	-	6	7	10	6	9	12	males
-	-	-	1	-	4	4	9	2	10	females
<i>Injuries, poisonings and certain other consequences of external causes (S00-T98)</i>										
5	7	5	18	9	10	6	9	2	5	Total
5	2	3	16	7	6	3	5	2	3	males
-	5	2	2	2	4	3	4	-	2	females
<i>Special purpose code (U00-U99)</i>										
-	-	1	-	1	6	4	6	2	2	Total
-	-	-	-	-	4	1	1	1	1	males
-	-	1	-	1	2	3	5	1	1	females
<i>Unknown (999)</i>										
1	5	4	3	8	10	9	6	6	11	Total
1	4	1	2	5	9	6	3	1	2	males
-	1	3	1	3	1	3	3	5	9	females
ZENIČKO - DOBOJSKI										
36	53	93	168	364	413	536	548	609	604	Total
20	34	60	105	230	244	302	270	264	230	males
16	19	33	63	134	169	234	278	345	374	females
<i>Infectious and parasitic diseases (A00-B99)</i>										
1	2	1	-	5	14	6	12	10	7	Total
1	1	1	-	4	9	3	6	7	4	males
-	1	-	-	1	5	3	6	3	3	females
<i>Neoplasms (C00-C97, D00-D48)</i>										
9	11	35	72	136	149	170	118	95	62	Total
4	5	14	35	78	81	103	66	53	31	males
5	6	21	37	58	68	67	52	42	31	females
<i>Diseases of the blood and blood-forming organs, disorders involving the immune mechanism (D50-D89)</i>										
-	1	-	-	-	1	-	1	4	2	Total
-	-	-	-	-	1	-	-	2	1	males
-	1	-	-	-	-	-	1	2	1	females

3.8.6. UMRLI PO UZROKU SMRTI I SPOLU PREMA STAROSTI, PO KANTONIMA, 2023 (nastavak)

Spol Sex	Ukupno Total	Do 1 godine Under 1 year	1-4	5-9	10-14	15-19	20-24	25-29	30-34	35-39
Endokrina i metabolička oboljenja sa poremećajima u ishrani (E00-E90)										
Ukupno	80	-	1	-	-	-	-	-	-	-
muški	30	-	1	-	-	-	-	-	-	-
ženski	50	-	-	-	-	-	-	-	-	-
Mentalni poremećaji i poremećaji ponašanja (F00-F99)										
Ukupno	16	-	-	-	-	-	-	-	-	-
muški	10	-	-	-	-	-	-	-	-	-
ženski	6	-	-	-	-	-	-	-	-	-
Oboljenja nervnog sistema (G00-G99)										
Ukupno	25	-	1	-	-	2	-	-	-	1
muški	16	-	-	-	-	1	-	-	-	1
ženski	9	-	1	-	-	1	-	-	-	-
Oboljenja cirkulatornog sistema (I00-I99)										
Ukupno	1.824	1	-	-	1	-	1	4	4	-
muški	887	-	-	-	1	-	1	3	4	-
ženski	937	1	-	-	-	-	-	1	-	-
Oboljenja respiratornog sistema (J00-J99)										
Ukupno	209	-	-	-	1	-	1	1	1	1
muški	114	-	-	-	1	-	1	-	1	-
ženski	95	-	-	-	-	-	-	1	-	1
Oboljenja digestivnog trakta (K00-K93)										
Ukupno	95	-	-	-	-	-	-	-	-	-
muški	51	-	-	-	-	-	-	-	-	-
ženski	44	-	-	-	-	-	-	-	-	-
Oboljenja kože i potkožnog tkiva (L00-L99)										
Ukupno	1	-	-	-	-	-	-	-	-	-
muški	1	-	-	-	-	-	-	-	-	-
ženski	-	-	-	-	-	-	-	-	-	-
Oboljenja koštano-mišićnog sistema i vezivnog tkiva (M00-M99)										
Ukupno	3	1	-	-	-	-	-	-	-	-
muški	1	-	-	-	-	-	-	-	-	-
ženski	2	1	-	-	-	-	-	-	-	-
Oboljenja genitourinarnog sistema (N00-N99)										
Ukupno	76	-	-	-	-	-	-	-	-	-
muški	33	-	-	-	-	-	-	-	-	-
ženski	43	-	-	-	-	-	-	-	-	-
Određena stanja porijeklom perinatalnog perioda (P00-P96)										
Ukupno	6	6	-	-	-	-	-	-	-	-
muški	3	3	-	-	-	-	-	-	-	-
ženski	3	3	-	-	-	-	-	-	-	-
Kongenitalne malformacije, deformacije i hromozomske abnormalnosti (Q00-Q99)										
Ukupno	3	2	-	-	-	-	-	-	-	-
muški	2	1	-	-	-	-	-	-	-	-
ženski	1	1	-	-	-	-	-	-	-	-
Simptomi, znaci i nenormalni klinički i laboratorijski nalazi koji nisu drugdje klasificirani (R00-R99)										
Ukupno	127	3	1	-	-	-	2	-	1	1
muški	74	3	-	-	-	-	2	-	1	1
ženski	53	-	1	-	-	-	-	-	-	-
Povrede, trovanja i druge posljedice spoljašnjih uzroka (S00-T98)										
Ukupno	65	-	-	-	2	4	2	2	3	5
muški	54	-	-	-	1	4	2	2	2	5
ženski	11	-	-	-	1	-	-	-	1	-

DEATHS BY CAUSE OF DEATHS, SEX AND AGE, BY CANTONS, 2023 (continued)

40-44	45-49	50-54	55-59	60-64	65-69	70-74	75-79	80-84	85+	
<i>Endocrine, metabolic and nutritional diseases (E00-E99)</i>										
2	2	1	2	6	5	12	17	17	15	Total
2	-	-	1	3	3	5	7	4	4	males
-	2	1	1	3	2	7	10	13	11	females
<i>Mental and behavioural disorders (F00-F99)</i>										
-	-	-	-	1	-	1	3	4	7	Total
-	-	-	-	1	-	-	3	2	4	males
-	-	-	-	-	-	1	-	2	3	females
<i>Diseases of the nervous system (G00-G99)</i>										
-	-	-	2	4	-	3	2	4	6	Total
-	-	-	2	3	-	1	1	4	3	males
-	-	-	-	1	-	2	1	-	3	females
<i>Diseases of the circulatory system (I00-I99)</i>										
14	26	36	56	156	167	268	301	386	403	Total
8	18	29	39	104	106	144	139	154	137	males
6	8	7	17	52	61	124	162	232	266	females
<i>Diseases of the respiratory system (J00-J99)</i>										
2	1	5	9	19	33	25	37	37	36	Total
1	1	4	6	11	19	17	18	17	17	males
1	-	1	3	8	14	8	19	20	19	females
<i>Diseases of the digestive system (K00-K93)</i>										
-	1	3	8	13	15	16	16	14	9	Total
-	1	3	7	8	9	9	5	5	4	males
-	-	-	1	5	6	7	11	9	5	females
<i>Diseases of the skin and subcutaneous tissue (L00-L99)</i>										
-	-	-	-	-	-	-	1	-	-	Total
-	-	-	-	-	-	-	1	-	-	males
-	-	-	-	-	-	-	-	-	-	females
<i>Diseases of the musculoskeletal system and connective tissue (M00-M99)</i>										
-	-	-	-	-	-	1	-	-	1	Total
-	-	-	-	-	-	-	-	-	1	males
-	-	-	-	-	-	1	-	-	-	females
<i>Diseases of the genitourinary system (N00-N99)</i>										
2	1	2	3	4	6	15	14	14	15	Total
1	1	1	2	2	2	4	9	4	7	males
1	-	1	1	2	4	11	5	10	8	females
<i>Certain conditions originating in the perinatal period (P00-P96)</i>										
-	-	-	-	-	-	-	-	-	-	Total
-	-	-	-	-	-	-	-	-	-	males
-	-	-	-	-	-	-	-	-	-	females
<i>Congenital malformations, deformations and chromosomal abnormalities (Q00-Q99)</i>										
-	-	1	-	-	-	-	-	-	-	Total
-	-	1	-	-	-	-	-	-	-	males
-	-	-	-	-	-	-	-	-	-	females
<i>Symptoms, signs and abnormal clinical and laboratory findings, not elsewhere classified (R00-R99)</i>										
2	-	4	10	15	15	12	18	17	26	Total
1	-	4	8	12	9	10	10	8	5	males
1	-	-	2	3	6	2	8	9	21	females
<i>Injuries, poisonings and certain other consequences of external causes (S00-T98)</i>										
4	8	4	5	4	2	4	3	5	8	Total
2	7	2	5	4	1	4	3	3	7	males
2	1	2	-	-	1	-	-	2	1	females

3.8.6. UMRLI PO UZROKU SMRTI I SPOLU PREMA STAROSTI, PO KANTONIMA, 2023 (nastavak)

Spol Sex	Ukupno Total	Do 1 godine Under 1 year	1-4	5-9	10-14	15-19	20-24	25-29	30-34	35-39
Šifra za posebnu namjenu (U00-U99)										
Ukupno	25	-	-	-	-	-	-	-	-	-
muški	15	-	-	-	-	-	-	-	-	-
ženski	10	-	-	-	-	-	-	-	-	-
Faktori koji utiču na zdravstveno stanje i kontakt sa zdravstvenim uslugama (Z00-Z99)										
Ukupno	1	-	-	-	-	-	-	-	-	-
muški	-	-	-	-	-	-	-	-	-	-
ženski	1	-	-	-	-	-	-	-	-	-
BOSANSKO - PODRINJSKI										
Ukupno	282	1	-	-	-	-	-	1	2	4
muški	144	-	-	-	-	-	-	1	2	2
ženski	138	1	-	-	-	-	-	-	-	2
Određene infektivne i parazitarne bolesti (A00-B99)										
Ukupno	3	-	-	-	-	-	-	-	-	-
muški	2	-	-	-	-	-	-	-	-	-
ženski	1	-	-	-	-	-	-	-	-	-
Neoplazme (C00-C97, D00-D48)										
Ukupno	60	-	-	-	-	-	-	-	-	-
muški	28	-	-	-	-	-	-	-	-	-
ženski	32	-	-	-	-	-	-	-	-	-
Bolesti krvi i krvotvornih organa i određeni poremećaji imunog sistema (D50-D89)										
Ukupno	1	-	-	-	-	-	-	-	-	-
muški	1	-	-	-	-	-	-	-	-	-
ženski	-	-	-	-	-	-	-	-	-	-
Endokrina i metabolička oboljenja sa poremećajima u ishrani (E00-E90)										
Ukupno	4	-	-	-	-	-	-	-	-	-
muški	3	-	-	-	-	-	-	-	-	-
ženski	1	-	-	-	-	-	-	-	-	-
Mentalni poremećaji i poremećaji ponašanja (F00-F99)										
Ukupno	1	-	-	-	-	-	-	-	-	-
muški	1	-	-	-	-	-	-	-	-	-
ženski	-	-	-	-	-	-	-	-	-	-
Oboljenja cirkulatornog sistema (I00-I99)										
Ukupno	138	-	-	-	-	-	-	-	1	3
muški	73	-	-	-	-	-	-	-	1	1
ženski	65	-	-	-	-	-	-	-	-	2
Oboljenja respiratornog sistema (J00-J99)										
Ukupno	22	-	-	-	-	-	-	-	-	-
muški	14	-	-	-	-	-	-	-	-	-
ženski	8	-	-	-	-	-	-	-	-	-
Oboljenja digestivnog trakta (K00-K93)										
Ukupno	15	1	-	-	-	-	-	-	-	-
muški	6	-	-	-	-	-	-	-	-	-
ženski	9	1	-	-	-	-	-	-	-	-
Oboljenja kože i potkožnog tkiva (L00-L99)										
Ukupno	4	-	-	-	-	-	-	-	-	-
muški	2	-	-	-	-	-	-	-	-	-
ženski	2	-	-	-	-	-	-	-	-	-
Oboljenja koštano-mišićnog sistema i vezivnog tkiva (M00-M99)										
Ukupno	3	-	-	-	-	-	-	-	-	-
muški	1	-	-	-	-	-	-	-	-	-
ženski	2	-	-	-	-	-	-	-	-	-

DEATHS BY CAUSE OF DEATHS, SEX AND AGE, BY CANTONS, 2023 (continued)

40-44	45-49	50-54	55-59	60-64	65-69	70-74	75-79	80-84	85+	
<i>Special purpose code (U00-U99)</i>										
-	-	1	1	-	6	3	5	2	7	Total
-	-	1	-	-	4	2	2	1	5	males
-	-	-	1	-	2	1	3	1	2	females
<i>Factors influencing health status and contact with health services (Z00-Z99)</i>										
-	-	-	-	1	-	-	-	-	-	Total
-	-	-	-	-	-	-	-	-	-	males
-	-	-	-	1	-	-	-	-	-	females
<i>BOSANSKO - PODRINJSKI</i>										
-	4	8	15	17	37	35	35	47	76	Total
-	3	4	13	10	22	17	15	19	36	males
-	1	4	2	7	15	18	20	28	40	females
<i>Infectious and parasitic diseases (A00-B99)</i>										
-	-	-	1	-	-	1	-	1	-	Total
-	-	-	1	-	-	-	-	1	-	males
-	-	-	-	-	-	1	-	-	-	females
<i>Neoplasms (C00-C97, D00-D48)</i>										
-	1	1	5	9	12	8	10	6	8	Total
-	-	-	4	4	6	3	5	4	2	males
-	1	1	1	5	6	5	5	2	6	females
<i>Diseases of the blood and blood-forming organs, disorders involving the immune mechanism (D50-D89)</i>										
-	-	-	-	-	1	-	-	-	-	Total
-	-	-	-	-	1	-	-	-	-	males
-	-	-	-	-	-	-	-	-	-	females
<i>Endocrine, metabolic and nutritional diseases (E00-E90)</i>										
-	-	-	-	-	-	-	1	2	1	Total
-	-	-	-	-	-	-	-	2	1	males
-	-	-	-	-	-	-	1	-	-	females
<i>Mental and behavioural disorders (F00-F99)</i>										
-	-	-	1	-	-	-	-	-	-	Total
-	-	-	1	-	-	-	-	-	-	males
-	-	-	-	-	-	-	-	-	-	females
<i>Diseases of the circulatory system (I00-I99)</i>										
-	3	4	5	8	13	18	16	23	44	Total
-	3	2	4	6	7	12	9	8	20	males
-	-	2	1	2	6	6	7	15	24	females
<i>Diseases of the respiratory system (J00-J99)</i>										
-	-	1	1	-	4	2	2	4	8	Total
-	-	-	1	-	4	-	1	2	6	males
-	-	1	-	-	-	2	1	2	2	females
<i>Diseases of the digestive system (K00-K93)</i>										
-	-	-	-	-	2	2	3	2	5	Total
-	-	-	-	-	2	1	-	-	3	males
-	-	-	-	-	-	1	3	2	2	females
<i>Diseases of the skin and subcutaneous tissue (L00-L99)</i>										
-	-	-	-	-	1	-	-	-	3	Total
-	-	-	-	-	1	-	-	-	1	males
-	-	-	-	-	-	-	-	-	2	females
<i>Diseases of the musculoskeletal system and connective tissue (M00-M99)</i>										
-	-	-	-	-	-	-	-	1	2	Total
-	-	-	-	-	-	-	-	-	1	males
-	-	-	-	-	-	-	-	1	1	females

3.8.6. UMRLI PO UZROKU SMRTI I SPOLU PREMA STAROSTI, PO KANTONIMA, 2023 (nastavak)

Spol Sex	Ukupno Total	Do 1 godine Under 1 year	1-4	5-9	10-14	15-19	20-24	25-29	30-34	35-39
Oboljenja genitourinarnog sistema (N00-N99)										
Ukupno	9	-	-	-	-	-	-	1	-	-
muški	4	-	-	-	-	-	-	1	-	-
ženski	5	-	-	-	-	-	-	-	-	-
Simptomi, znaci i nenormalni klinički i laboratorijski nalazi koji nisu drugdje klasificirani (R00-R99)										
Ukupno	15	-	-	-	-	-	-	-	-	-
muški	3	-	-	-	-	-	-	-	-	-
ženski	12	-	-	-	-	-	-	-	-	-
Povrede, trovanja i druge posljedice spoljašnjih uzroka (S00-T98)										
Ukupno	3	-	-	-	-	-	-	-	1	1
muški	3	-	-	-	-	-	-	-	1	1
ženski	-	-	-	-	-	-	-	-	-	-
Šifra za posebnu namjenu (U00-U99)										
Ukupno										
muški										
ženski										
Nepoznato (999)										
Ukupno	4	-	-	-	-	-	-	-	-	-
muški	3	-	-	-	-	-	-	-	-	-
ženski	1	-	-	-	-	-	-	-	-	-
SREDNJOBOSANSKI										
Ukupno	2.252	12	-	1	1	4	3	7	7	18
muški	1.146	6	-	-	-	2	3	6	5	11
ženski	1.106	6	-	1	1	2	-	1	2	7
Određene infektivne i parazitarne bolesti (A00-B99)										
Ukupno	12	-	-	-	-	-	1	-	-	-
muški	9	-	-	-	-	-	1	-	-	-
ženski	3	-	-	-	-	-	-	-	-	-
Neoplazme (C00-C97, D00-D48)										
Ukupno	423	-	-	-	-	-	-	3	3	3
muški	232	-	-	-	-	-	-	2	2	1
ženski	191	-	-	-	-	-	-	1	1	2
Bolesti krvi i krvotvornih organa i određeni poremećaji imunog sistema (D50-D89)										
Ukupno	12	-	-	-	-	-	-	-	-	1
muški	4	-	-	-	-	-	-	-	-	-
ženski	8	-	-	-	-	-	-	-	-	1
Endokrina i metabolička oboljenja sa poremećajima u ishrani Endocrine, metabolic and nutritional diseases (E00-E90)										
Ukupno	28	-	-	-	1	-	-	-	-	1
muški	13	-	-	-	-	-	-	-	-	1
ženski	15	-	-	-	1	-	-	-	-	-
Mentalni poremećaji i poremećaji ponašanja (F00-F99)										
Ukupno	13	-	-	-	-	-	-	-	-	-
muški	8	-	-	-	-	-	-	-	-	-
ženski	5	-	-	-	-	-	-	-	-	-
Oboljenja nervnog sistema (G00-G99)										
Ukupno	20	-	-	-	-	1	-	-	-	-
muški	7	-	-	-	-	-	-	-	-	-
ženski	13	-	-	-	-	1	-	-	-	-
Oboljenja cirkulatornog sistema (I00-I99)										
Ukupno	1.053	1	-	-	-	-	-	2	-	3
muški	502	-	-	-	-	-	-	2	-	1
ženski	551	1	-	-	-	-	-	-	-	2

DEATHS BY CAUSE OF DEATHS, SEX AND AGE, BY CANTONS, 2023 (continued)

40-44	45-49	50-54	55-59	60-64	65-69	70-74	75-79	80-84	85+	
<i>Diseases of the genitourinary system (N00-N99)</i>										
-	-	-	-	-	1	2	1	3	1	Total
-	-	-	-	-	-	1	-	1	1	males
-	-	-	-	-	1	1	1	2	-	females
<i>Symptoms, signs and abnormal clinical and laboratory findings, not elsewhere classified (R00-R99)</i>										
-	-	1	-	-	2	2	2	4	4	Total
-	-	1	-	-	-	-	-	1	1	males
-	-	-	-	-	2	2	2	3	3	females
<i>Injuries, poisonings and certain other consequences of external causes (S00-T98)</i>										
-	-	1	-	-	-	-	-	-	-	Total
-	-	1	-	-	-	-	-	-	-	males
-	-	-	-	-	-	-	-	-	-	females
<i>Special purpose code (U00-U99)</i>										
Total										
males										
females										
<i>Unknown (999)</i>										
-	-	-	2	-	1	-	-	1	-	Total
-	-	-	2	-	1	-	-	-	-	males
-	-	-	-	-	-	-	-	1	-	females
SREDNJOBOSANSKI										
29	39	57	129	233	309	306	305	379	413	Total
22	31	36	85	141	182	168	133	156	159	males
7	8	21	44	92	127	138	172	223	254	females
<i>Infectious and parasitic diseases (A00-B99)</i>										
-	2	-	1	2	1	2	1	1	1	Total
-	2	-	1	2	1	2	-	-	-	males
-	-	-	-	-	-	-	1	1	1	females
<i>Neoplasms (C00-C97, D00-D48)</i>										
7	8	18	31	64	91	68	57	43	27	Total
4	4	7	14	39	53	39	29	27	11	males
3	4	11	17	25	38	29	28	16	16	females
<i>Diseases of the blood and blood-forming organs, disorders involving the immune mechanism (D50-D89)</i>										
1	-	-	-	2	1	-	3	3	1	Total
1	-	-	-	-	-	-	1	2	-	males
-	-	-	-	2	1	-	2	1	1	females
<i>Endocrine, metabolic and nutritional diseases (E00-E90)</i>										
-	-	-	1	3	3	2	6	8	3	Total
-	-	-	1	2	2	-	2	2	3	males
-	-	-	-	1	1	2	4	6	-	females
<i>Mental and behavioural disorders (F00-F99)</i>										
-	-	2	-	2	-	1	2	2	4	Total
-	-	1	-	1	-	1	2	-	3	males
-	-	1	-	1	-	-	-	2	1	females
<i>Diseases of the nervous system (G00-G99)</i>										
3	1	-	2	3	3	2	2	-	3	Total
1	-	-	-	2	1	1	1	-	1	males
2	1	-	2	1	2	1	1	-	2	females
<i>Diseases of the circulatory system (I00-I99)</i>										
5	13	16	43	79	122	152	147	215	255	Total
5	11	13	33	53	71	80	56	83	94	males
-	2	3	10	26	51	72	91	132	161	females

3.8.6. UMRLI PO UZROKU SMRTI I SPOLU PREMA STAROSTI, PO KANTONIMA, 2023 (nastavak)

Spol Sex	Ukupno Total	Do 1 godine Under 1 year	1-4	5-9	10-14	15-19	20-24	25-29	30-34	35-39
Oboljenja respiratornog sistema Diseases of the respiratory system (J00-J99)										
Ukupno	169	-	-	-	-	1	-	-	1	1
muški	88	-	-	-	-	-	-	-	1	-
ženski	81	-	-	-	-	1	-	-	-	1
Oboljenja digestivnog trakta (K00-K93)										
Ukupno	51	-	-	-	-	-	-	-	-	1
muški	30	-	-	-	-	-	-	-	-	1
ženski	21	-	-	-	-	-	-	-	-	-
Oboljenja kože i potkožnog tkiva (L00-L99)										
Ukupno	2	-	-	-	-	-	-	-	-	-
muški	-	-	-	-	-	-	-	-	-	-
ženski	2	-	-	-	-	-	-	-	-	-
Oboljenja koštano-mišićnog sistema i vezivnog tkiva (M00-M99)										
Ukupno	3	-	-	-	-	-	-	-	-	-
muški	2	-	-	-	-	-	-	-	-	-
ženski	1	-	-	-	-	-	-	-	-	-
Oboljenja genitourinarnog sistema (N00-N99)										
Ukupno	43	1	-	-	-	-	-	-	-	-
muški	19	1	-	-	-	-	-	-	-	-
ženski	24	-	-	-	-	-	-	-	-	-
Određena stanja porijeklom perinatalnog perioda (P00-P96)										
Ukupno	6	6	-	-	-	-	-	-	-	-
muški	3	3	-	-	-	-	-	-	-	-
ženski	3	3	-	-	-	-	-	-	-	-
Kongenitalne malformacije, deformacije i hromozomske abnormalnosti (Q00-Q99)										
Ukupno	5	3	-	-	-	-	-	-	-	-
muški	3	1	-	-	-	-	-	-	-	-
ženski	2	2	-	-	-	-	-	-	-	-
Simptomi, znaci i nenormalni klinički i laboratorijski nalazi koji nisu drugdje klasificirani (R00-R99)										
Ukupno	354	1	-	1	-	-	-	1	-	1
muški	180	1	-	-	-	-	-	1	-	1
ženski	174	-	-	1	-	-	-	-	-	-
Povrede, trovanja i druge posljedice spoljašnjih uzroka (S00-T98)										
Ukupno	53	-	-	-	-	2	2	1	3	6
muški	43	-	-	-	-	2	2	1	2	5
ženski	10	-	-	-	-	-	-	-	1	1
Šifra za posebnu namjenu (U00-U99)										
Ukupno	2	-	-	-	-	-	-	-	-	-
muški	1	-	-	-	-	-	-	-	-	-
ženski	1	-	-	-	-	-	-	-	-	-
Faktori koji utiču na zdravstveno stanje i kontakt sa zdravstvenim uslugama (Z00-Z99)										
Ukupno	3	-	-	-	-	-	-	-	-	1
muški	2	-	-	-	-	-	-	-	-	1
ženski	1	-	-	-	-	-	-	-	-	-
HERCEGOVAČKO-NERETVANSKI										
Ukupno	1.999	18	-	-	1	3	3	5	5	3
muški	1.008	11	-	-	-	-	2	5	4	2
ženski	991	7	-	-	1	3	1	-	1	1
Određene infektivne i parazitarne bolesti (A00-B99)										
Ukupno	77	-	-	-	-	-	-	-	1	-
muški	35	-	-	-	-	-	-	-	1	-
ženski	42	-	-	-	-	-	-	-	-	-

DEATHS BY CAUSE OF DEATHS, SEX AND AGE, BY CANTONS, 2023 (continued)

40-44	45-49	50-54	55-59	60-64	65-69	70-74	75-79	80-84	85+	
<i>Diseases of the respiratory system (J00-J99)</i>										
2	1	4	13	20	25	19	20	35	27	Total
1	-	3	9	15	14	11	9	13	12	males
1	1	1	4	5	11	8	11	22	15	females
<i>Diseases of the digestive system (K00-K93)</i>										
1	2	1	9	6	7	4	8	4	8	Total
1	2	1	7	3	5	3	4	1	2	males
-	-	-	2	3	2	1	4	3	6	females
<i>Diseases of the skin and subcutaneous tissue (L00-L99)</i>										
-	-	-	-	1	-	-	-	1	-	Total
-	-	-	-	-	-	-	-	-	-	males
-	-	-	-	1	-	-	-	1	-	females
<i>Diseases of the musculoskeletal system and connective tissue (M00-M99)</i>										
-	-	-	-	-	1	-	2	-	-	Total
-	-	-	-	-	-	-	2	-	-	males
-	-	-	-	-	1	-	-	-	-	females
<i>Diseases of the genitourinary system (N00-N99)</i>										
-	-	-	4	7	10	5	7	3	6	Total
-	-	-	1	3	6	2	4	-	2	males
-	-	-	3	4	4	3	3	3	4	females
<i>Certain conditions originating in the perinatal period (P00-P96)</i>										
-	-	-	-	-	-	-	-	-	-	Total
-	-	-	-	-	-	-	-	-	-	males
-	-	-	-	-	-	-	-	-	-	females
<i>Congenital malformations, deformations and chromosomal abnormalities (Q00-Q99)</i>										
-	-	1	1	-	-	-	-	-	-	Total
-	-	1	1	-	-	-	-	-	-	males
-	-	-	-	-	-	-	-	-	-	females
<i>Symptoms, signs and abnormal clinical and laboratory findings, not elsewhere classified (R00-R99)</i>										
2	8	11	22	38	39	46	46	62	76	Total
2	8	7	16	18	25	24	20	27	30	males
-	-	4	6	20	14	22	26	35	46	females
<i>Injuries, poisonings and certain other consequences of external causes (S00-T98)</i>										
7	4	3	2	6	6	4	4	2	1	Total
6	4	3	2	3	4	4	3	1	1	males
1	-	-	-	3	2	-	1	1	-	females
<i>Special purpose code (U00-U99)</i>										
-	-	-	-	-	-	1	-	-	1	Total
-	-	-	-	-	-	1	-	-	-	males
-	-	-	-	-	-	-	-	-	1	females
<i>Factors influencing health status and contact with (Z00-Z99)</i>										
1	-	1	-	-	-	-	-	-	-	Total
1	-	-	-	-	-	-	-	-	-	males
-	-	1	-	-	-	-	-	-	-	females
HERCEGOVAČKO-NERETVANSKI										
18	30	30	89	158	215	261	238	352	570	Total
14	21	20	52	105	150	155	116	155	196	males
4	9	10	37	53	65	106	122	197	374	females
<i>Infectious and parasitic diseases (A00-B99)</i>										
3	1	2	3	7	8	11	8	15	18	Total
1	1	1	3	5	2	8	3	4	6	males
2	-	1	-	2	6	3	5	11	12	females

3.8.6. UMRLI PO UZROKU SMRTI I SPOLU PREMA STAROSTI, PO KANTONIMA, 2023 (nastavak)

Spol Sex	Ukupno Total	Do 1 godine Under 1 year	1-4	5-9	10-14	15-19	20-24	25-29	30-34	35-39
Neoplazme (C00-C97, D00-D48)										
Ukupno	503	-	-	-	-	-	-	1	-	-
muški	293	-	-	-	-	-	-	1	-	-
ženski	210	-	-	-	-	-	-	-	-	-
Bolesti krvi i krvotvornih organa i određeni poremećaji imunog sistema (D50-D89)										
Ukupno	3	-	-	-	-	-	-	-	-	-
muški	-	-	-	-	-	-	-	-	-	-
ženski	3	-	-	-	-	-	-	-	-	-
Endokrina i metabolička oboljenja sa poremećajima u ishrani (E00-E90)										
Ukupno	90	-	-	-	-	-	-	-	-	-
muški	33	-	-	-	-	-	-	-	-	-
ženski	57	-	-	-	-	-	-	-	-	-
Mentalni poremećaji i poremećaji ponašanja (F00-F99)										
Ukupno	13	-	-	-	-	-	-	-	-	-
muški	4	-	-	-	-	-	-	-	-	-
ženski	9	-	-	-	-	-	-	-	-	-
Oboljenja nervnog sistema (G00-G99)										
Ukupno	28	1	-	-	-	1	-	-	-	-
muški	8	-	-	-	-	-	-	-	-	-
ženski	20	1	-	-	-	1	-	-	-	-
Oboljenja cirkulatornog sistema (I00-I99)										
Ukupno	644	-	-	-	-	-	-	-	1	3
muški	315	-	-	-	-	-	-	-	1	2
ženski	329	-	-	-	-	-	-	-	-	1
Oboljenja respiratornog sistema (J00-J99)										
Ukupno	150	-	-	-	1	1	-	-	-	-
muški	88	-	-	-	-	-	-	-	-	-
ženski	62	-	-	-	1	1	-	-	-	-
Oboljenja digestivnog trakta (K00-K93)										
Ukupno	52	-	-	-	-	-	-	1	-	-
muški	33	-	-	-	-	-	-	1	-	-
ženski	19	-	-	-	-	-	-	-	-	-
Oboljenja koštano-mišićnog sistema i vezivnog tkiva (M00-M99)										
Ukupno	2	-	-	-	-	-	-	-	-	-
muški	-	-	-	-	-	-	-	-	-	-
ženski	2	-	-	-	-	-	-	-	-	-
Oboljenja genitourinarnog sistema (N00-N99)										
Ukupno	57	-	-	-	-	-	-	-	-	-
muški	27	-	-	-	-	-	-	-	-	-
ženski	30	-	-	-	-	-	-	-	-	-
Određena stanja porijeklom perinatalnog perioda (P00-P96)										
Ukupno	14	14	-	-	-	-	-	-	-	-
muški	10	10	-	-	-	-	-	-	-	-
ženski	4	4	-	-	-	-	-	-	-	-
Kongenitalne malformacije, deformacije i hromozomske abnormalnosti (Q00-Q99)										
Ukupno	2	1	-	-	-	-	-	-	-	-
muški	2	1	-	-	-	-	-	-	-	-
ženski	-	-	-	-	-	-	-	-	-	-
Simptomi, znaci i nenormalni klinički i laboratorijski nalazi koji nisu drugdje klasificirani (R00-R99)										
Ukupno	319	2	-	-	-	1	2	1	2	-
muški	141	-	-	-	-	-	1	1	2	-
ženski	178	2	-	-	-	1	1	-	-	-

DEATHS BY CAUSE OF DEATHS, SEX AND AGE, BY CANTONS, 2023 (continued)

40-44	45-49	50-54	55-59	60-64	65-69	70-74	75-79	80-84	85+	
										<i>Neoplasms (C00-C97, D00-D48)</i>
6	6	14	32	60	99	96	68	69	52	<i>Total</i>
4	2	7	16	33	68	55	40	38	29	<i>males</i>
2	4	7	16	27	31	41	28	31	23	<i>females</i>
										<i>Diseases of the blood and blood-forming organs, disorders involving the immune mechanism (D50-D89)</i>
-	-	-	1	-	1	1	-	-	-	<i>Total</i>
-	-	-	-	-	-	-	-	-	-	<i>males</i>
-	-	-	1	-	1	1	-	-	-	<i>females</i>
										<i>Endocrine, metabolic and nutritional diseases (E00-E90)</i>
-	2	1	2	1	4	17	12	22	29	<i>Total</i>
-	2	1	1	1	4	9	4	5	6	<i>males</i>
-	-	-	1	-	-	8	8	17	23	<i>females</i>
										<i>Mental and behavioural disorders (F00-F99)</i>
-	-	-	3	-	1	-	1	2	6	<i>Total</i>
-	-	-	2	-	1	-	-	-	1	<i>males</i>
-	-	-	1	-	-	-	1	2	5	<i>females</i>
										<i>Diseases of the nervous system (G00-G99)</i>
1	-	1	1	3	-	1	6	7	6	<i>Total</i>
1	-	-	-	2	-	-	2	2	1	<i>males</i>
-	-	1	1	1	-	1	4	5	5	<i>females</i>
										<i>Diseases of the circulatory system (I00-I99)</i>
2	12	8	18	48	55	67	74	120	236	<i>Total</i>
2	8	8	13	36	41	44	38	47	75	<i>males</i>
-	4	-	5	12	14	23	36	73	161	<i>females</i>
										<i>Diseases of the respiratory system (J00-J99)</i>
2	2	-	9	8	11	20	19	32	45	<i>Total</i>
2	2	-	6	6	9	14	9	19	21	<i>males</i>
-	-	-	3	2	2	6	10	13	24	<i>females</i>
										<i>Diseases of the digestive system (K00-K93)</i>
1	1	1	6	6	5	5	9	9	8	<i>Total</i>
1	1	1	5	4	5	2	4	7	2	<i>males</i>
-	-	-	1	2	-	3	5	2	6	<i>females</i>
										<i>Diseases of the musculoskeletal system and connective tissue (M00-M99)</i>
-	-	-	-	1	-	-	1	-	-	<i>Total</i>
-	-	-	-	-	-	-	-	-	-	<i>males</i>
-	-	-	-	1	-	-	1	-	-	<i>females</i>
										<i>Diseases of the genitourinary system (N00-N99)</i>
-	-	1	-	4	3	5	8	14	22	<i>Total</i>
-	-	-	-	3	1	3	3	7	10	<i>males</i>
-	-	1	-	1	2	2	5	7	12	<i>females</i>
										<i>Certain conditions originating in the perinatal period (P00-P96)</i>
-	-	-	-	-	-	-	-	-	-	<i>Total</i>
-	-	-	-	-	-	-	-	-	-	<i>males</i>
-	-	-	-	-	-	-	-	-	-	<i>females</i>
										<i>Congenital malformations, deformations and chromosomal abnormalities (Q00-Q99)</i>
-	1	-	-	-	-	-	-	-	-	<i>Total</i>
-	1	-	-	-	-	-	-	-	-	<i>males</i>
-	-	-	-	-	-	-	-	-	-	<i>females</i>
										<i>Symptoms, signs and abnormal clinical and laboratory findings, not elsewhere classified (R00-R99)</i>
3	3	2	11	15	27	33	26	53	138	<i>Total</i>
3	3	2	6	12	18	18	10	25	40	<i>males</i>
-	-	-	5	3	9	15	16	28	98	<i>females</i>

3.8.6. UMRLI PO UZROKU SMRTI I SPOLU PREMA STAROSTI, PO KANTONIMA, 2023 (nastavak)

Spol Sex	Ukupno Total	Do 1 godine Under 1 year	1-4	5-9	10-14	15-19	20-24	25-29	30-34	35-39
Povrede, trovanja i druge posljedice spoljašnjih uzroka (S00-T98)										
Ukupno	11	-	-	-	-	-	1	2	1	-
muški	6	-	-	-	-	-	1	2	-	-
ženski	5	-	-	-	-	-	-	-	1	-
Šifra za posebnu namjenu (U00-U99)										
Ukupno	28	-	-	-	-	-	-	-	-	-
muški	9	-	-	-	-	-	-	-	-	-
ženski	19	-	-	-	-	-	-	-	-	-
Faktori koji utiču na zdravstveno stanje i kontakt sa zdravstvenim uslugama (Z00-Z99)										
Ukupno	1	-	-	-	-	-	-	-	-	-
muški	1	-	-	-	-	-	-	-	-	-
ženski	-	-	-	-	-	-	-	-	-	-
Nepoznato (999)										
Ukupno	5	-	-	-	-	-	-	-	-	-
muški	3	-	-	-	-	-	-	-	-	-
ženski	2	-	-	-	-	-	-	-	-	-
ZAPADNOHERCEGOVAČKI										
Ukupno	840	-	1	-	3	1	3	5	3	5
muški	432	-	-	-	2	1	3	4	3	2
ženski	408	-	1	-	1	-	-	1	-	3
Određene infektivne i parazitarne bolesti (A00-B99)										
Ukupno	9	-	-	-	-	1	-	-	-	-
muški	5	-	-	-	-	1	-	-	-	-
ženski	4	-	-	-	-	-	-	-	-	-
Neoplazme (C00-C97, D00-D48)										
Ukupno	174	-	-	-	-	-	-	1	-	-
muški	97	-	-	-	-	-	-	1	-	-
ženski	77	-	-	-	-	-	-	-	-	-
Bolesti krvi i krvotvornih organa i određeni poremećaji imunog sistema (D50-D89)										
Ukupno	1	-	-	-	-	-	-	-	-	-
muški	1	-	-	-	-	-	-	-	-	-
ženski	-	-	-	-	-	-	-	-	-	-
Endokrina i metabolička oboljenja sa poremećajima u ishrani (E00-E90)										
Ukupno	35	-	-	-	-	-	-	-	-	1
muški	20	-	-	-	-	-	-	-	-	1
ženski	15	-	-	-	-	-	-	-	-	-
Mentalni poremećaji i poremećaji ponašanja (F00-F99)										
Ukupno	19	-	-	-	-	-	-	-	1	-
muški	8	-	-	-	-	-	-	-	1	-
ženski	11	-	-	-	-	-	-	-	-	-
Oboljenja nervnog sistema (G00-G99)										
Ukupno	13	-	-	-	1	-	-	-	-	1
muški	4	-	-	-	1	-	-	-	-	-
ženski	9	-	-	-	-	-	-	-	-	1
Oboljenja cirkulatornog sistema (I00-I99)										
Ukupno	344	-	1	-	1	-	-	1	1	-
muški	152	-	-	-	-	-	-	-	1	-
ženski	192	-	1	-	1	-	-	1	-	-
Oboljenja respiratornog sistema (J00-J99)										
Ukupno	84	-	-	-	-	-	-	-	-	1
muški	49	-	-	-	-	-	-	-	-	-
ženski	35	-	-	-	-	-	-	-	-	1

DEATHS BY CAUSE OF DEATHS, SEX AND AGE, BY CANTONS, 2023 (continued)

40-44	45-49	50-54	55-59	60-64	65-69	70-74	75-79	80-84	85+	
<i>Injuries, poisonings and certain other consequences of external causes (S00-T98)</i>										
-	2	-	2	3	-	-	-	-	-	Total
-	1	-	-	2	-	-	-	-	-	males
-	1	-	2	1	-	-	-	-	-	females
<i>Special purpose code (U00-U99)</i>										
-	-	-	1	2	1	1	6	9	8	Total
-	-	-	-	1	1	-	3	1	3	males
-	-	-	1	1	-	1	3	8	5	females
<i>Factors influencing health status and contact with health services (Z00-Z99)</i>										
-	-	-	-	-	-	1	-	-	-	Total
-	-	-	-	-	-	1	-	-	-	males
-	-	-	-	-	-	-	-	-	-	females
<i>Unknown (999)</i>										
-	-	-	-	-	-	3	-	-	2	Total
-	-	-	-	-	-	1	-	-	2	males
-	-	-	-	-	-	2	-	-	-	females
ZAPADNOHERCEGOVAČKI										
12	11	18	30	59	60	75	94	166	294	Total
8	9	12	24	42	48	49	58	76	91	males
4	2	6	6	17	12	26	36	90	203	females
<i>Infectious and parasitic diseases (A00-B99)</i>										
-	-	-	1	-	-	-	3	1	3	Total
-	-	-	1	-	-	-	3	-	-	males
-	-	-	-	-	-	-	-	1	3	females
<i>Neoplasms (C00 - C97, D00-D48)</i>										
3	2	4	6	19	20	26	23	30	40	Total
2	1	1	3	11	12	17	17	17	15	males
1	1	3	3	8	8	9	6	13	25	females
<i>Diseases of the blood and blood-forming organs, disorders involving the immune mechanism (D50-D89)</i>										
-	1	-	-	-	-	-	-	-	-	Total
-	1	-	-	-	-	-	-	-	-	males
-	-	-	-	-	-	-	-	-	-	females
<i>Endocrine, metabolic and nutritional diseases (E00-E90)</i>										
-	-	-	1	1	1	3	9	9	10	Total
-	-	-	1	1	1	2	6	4	4	males
-	-	-	-	-	-	1	3	5	6	females
<i>Mental and behavioural disorders (F00-F99)</i>										
-	1	-	1	-	-	2	-	5	9	Total
-	1	-	1	-	-	-	-	3	2	males
-	-	-	-	-	-	2	-	2	7	females
<i>Diseases of the nervous system (G00-G99)</i>										
-	-	1	-	-	-	-	2	4	4	Total
-	-	-	-	-	-	-	-	2	1	males
-	-	1	-	-	-	-	2	2	3	females
<i>Diseases of the circulatory system (I00-I99)</i>										
2	4	6	8	22	21	19	31	81	146	Total
2	4	5	7	20	19	14	17	29	34	males
-	-	1	1	2	2	5	14	52	112	females
<i>Diseases of the respiratory system (J00-J99)</i>										
-	1	-	2	5	5	12	7	19	32	Total
-	-	-	2	2	5	8	4	11	17	males
-	1	-	-	3	-	4	3	8	15	females

3.8.6. UMRLI PO UZROKU SMRTI I SPOLU PREMA STAROSTI, PO KANTONIMA, 2023 (nastavak)

Spol Sex	Ukupno Total	Do 1 godine Under 1 year	1-4	5-9	10-14	15-19	20-24	25-29	30-34	35-39
Oboljenja digestivnog trakta (K00-K93)										
Ukupno	26	-	-	-	-	-	-	-	-	-
muški	19	-	-	-	-	-	-	-	-	-
ženski	7	-	-	-	-	-	-	-	-	-
Oboljenja kože i potkožnog tkiva (L00-L99)										
Ukupno	1	-	-	-	-	-	-	-	-	-
muški	-	-	-	-	-	-	-	-	-	-
ženski	1	-	-	-	-	-	-	-	-	-
Oboljenja koštano-mišićnog sistema i vezivnog tkiva (M00-M99)										
Ukupno	6	-	-	-	-	-	-	-	-	-
muški	3	-	-	-	-	-	-	-	-	-
ženski	3	-	-	-	-	-	-	-	-	-
Oboljenja genitourinarnog sistema (N00-N99)										
Ukupno	16	-	-	-	-	-	1	-	-	-
muški	12	-	-	-	-	-	1	-	-	-
ženski	4	-	-	-	-	-	-	-	-	-
Kongenitalne malformacije, deformacije i hromozomske abnormalnosti (Q00-Q99)										
Ukupno	1	-	-	-	-	-	-	-	-	-
muški	1	-	-	-	-	-	-	-	-	-
ženski	-	-	-	-	-	-	-	-	-	-
Simptomi, znaci i nenormalni klinički i laboratorijski nalazi koji nisu drugdje klasificirani (R00-R99)										
Ukupno	92	-	-	-	-	-	2	3	1	2
muški	54	-	-	-	-	-	2	3	1	1
ženski	38	-	-	-	-	-	-	-	-	1
Povrede, trovanja i druge posljedice spoljašnjih uzroka (S00-T98)										
Ukupno	7	-	-	-	1	-	-	-	-	-
muški	3	-	-	-	1	-	-	-	-	-
ženski	4	-	-	-	-	-	-	-	-	-
Šifra za posebnu namjenu (U00-U99)										
Ukupno	11	-	-	-	-	-	-	-	-	-
muški	3	-	-	-	-	-	-	-	-	-
ženski	8	-	-	-	-	-	-	-	-	-
Faktori koji utiču na zdravstveno stanje i kontakt sa zdravstvenim uslugama (Z00-Z99)										
Ukupno	1	-	-	-	-	-	-	-	-	-
muški	1	-	-	-	-	-	-	-	-	-
ženski	-	-	-	-	-	-	-	-	-	-
KANTON SARAJEVO										
Ukupno	4.098	24	1	2	3	4	8	15	22	26
muški	1.952	14	-	2	1	3	6	9	16	14
ženski	2.146	10	1	-	2	1	2	6	6	12
Određene infektivne i parazitarne bolesti (A00-B99)										
Ukupno	23	-	-	-	-	-	1	-	-	-
muški	12	-	-	-	-	-	1	-	-	-
ženski	11	-	-	-	-	-	-	-	-	-
Neoplazme (C00-C97, D00-D48)										
Ukupno	1.080	1	-	1	-	1	1	2	4	6
muški	541	-	-	1	-	-	1	2	3	1
ženski	539	1	-	-	-	1	-	-	1	5
Bolesti krvi i krvotvornih organa i određeni poremećaji imunog sistema (D50-D89)										
Ukupno	8	-	-	-	-	-	-	-	-	-
muški	4	-	-	-	-	-	-	-	-	-
ženski	4	-	-	-	-	-	-	-	-	-

DEATHS BY CAUSE OF DEATHS, SEX AND AGE, BY CANTONS, 2023 (continued)

40-44	45-49	50-54	55-59	60-64	65-69	70-74	75-79	80-84	85+	
<i>Diseases of the digestive system (K00-K93)</i>										
1	-	2	5	1	4	4	2	2	5	Total
1	-	2	5	1	3	3	1	1	2	males
-	-	-	-	-	1	1	1	1	3	females
<i>Diseases of the skin and subcutaneous tissue (L00-L99)</i>										
1	-	-	-	-	-	-	-	-	-	Total
-	-	-	-	-	-	-	-	-	-	males
1	-	-	-	-	-	-	-	-	-	females
<i>Diseases of the musculoskeletal system and connective tissue (M00-M99)</i>										
-	1	-	-	-	-	-	2	2	1	Total
-	1	-	-	-	-	-	-	1	1	males
-	-	-	-	-	-	-	2	1	-	females
<i>Diseases of the genitourinary system (N00-N99)</i>										
-	-	-	-	1	2	3	3	2	4	Total
-	-	-	-	1	2	3	2	1	2	males
-	-	-	-	-	-	-	1	1	2	females
<i>Congenital malformations, deformations and chromosomal abnormalities (Q00-Q99)</i>										
-	-	-	-	-	1	-	-	-	-	Total
-	-	-	-	-	1	-	-	-	-	males
-	-	-	-	-	-	-	-	-	-	females
<i>Symptoms, signs and abnormal clinical and laboratory findings, not elsewhere classified (R00-R99)</i>										
3	1	4	6	9	6	3	11	10	31	Total
2	1	4	4	5	5	2	7	7	10	males
1	-	-	2	4	1	1	4	3	21	females
<i>Injuries, poisonings and certain other consequences of external causes (S00-T98)</i>										
2	-	-	-	1	-	2	-	-	1	Total
1	-	-	-	1	-	-	-	-	-	males
1	-	-	-	-	-	2	-	-	1	females
<i>Special purpose code (U00-U99)</i>										
-	-	1	-	-	-	1	1	1	7	Total
-	-	-	-	-	-	-	1	-	2	males
-	-	1	-	-	-	1	-	1	5	females
<i>Factors influencing health status and contact with (Z00-Z99)</i>										
-	-	-	-	-	-	-	-	-	1	Total
-	-	-	-	-	-	-	-	-	1	males
-	-	-	-	-	-	-	-	-	-	females
KANTON SARAJEVO										
39	73	109	176	302	497	624	560	676	937	Total
22	46	61	115	177	280	344	260	264	318	males
17	27	48	61	125	217	280	300	412	619	females
<i>Infectious and parasitic diseases (A00-B99)</i>										
-	1	1	3	-	5	2	5	3	2	Total
-	1	1	1	-	2	1	2	3	-	males
-	-	-	2	-	3	1	3	-	2	females
<i>Neoplasms (C00-C97, D00-D48)</i>										
13	30	39	64	126	187	221	160	127	97	Total
4	14	15	33	66	103	116	75	64	43	males
9	16	24	31	60	84	105	85	63	54	females
<i>Diseases of the blood and blood-forming organs, disorders involving the immune mechanism (D50-D89)</i>										
1	-	-	1	-	-	-	1	2	3	Total
-	-	-	1	-	-	-	1	1	1	males
1	-	-	-	-	-	-	-	1	2	females

3.8.6. UMRLI PO UZROKU SMRTI I SPOLU PREMA STAROSTI, PO KANTONIMA, 2023 (nastavak)

Spol Sex	Ukupno Total	Do 1 godine Under 1 year	1-4	5-9	10-14	15-19	20-24	25-29	30-34	35-39
Endokrina i metabolička oboljenja sa poremećajima u ishrani (E00-E90)										
Ukupno	343	-	-	-	1	-	-	-	2	1
muški	127	-	-	-	-	-	-	-	1	1
ženski	216	-	-	-	1	-	-	-	1	-
Mentalni poremećaji i poremećaji ponašanja (F00-F99)										
Ukupno	100	-	-	-	-	-	1	1	-	-
muški	26	-	-	-	-	-	-	-	-	-
ženski	74	-	-	-	-	-	1	1	-	-
Oboljenja nervnog sistema (G00-G99)										
Ukupno	53	-	-	-	1	-	-	-	-	1
muški	32	-	-	-	1	-	-	-	-	-
ženski	21	-	-	-	-	-	-	-	-	1
Oboljenja cirkulatornog sistema (I00-I99)										
Ukupno	1.726	1	-	-	-	-	-	3	5	8
muški	791	1	-	-	-	-	-	2	4	5
ženski	935	-	-	-	-	-	-	1	1	3
Oboljenja respiratornog sistema (J00-J99)										
Ukupno	162	1	-	-	1	-	-	-	-	-
muški	91	1	-	-	-	-	-	-	-	-
ženski	71	-	-	-	1	-	-	-	-	-
Oboljenja digestivnog trakta (K00-K93)										
Ukupno	95	-	-	-	-	-	-	1	-	-
muški	54	-	-	-	-	-	-	-	-	-
ženski	41	-	-	-	-	-	-	1	-	-
Oboljenja koštano-mišićnog sistema i vezivnog tkiva (M00-M99)										
Ukupno	11	-	-	-	-	-	-	1	-	-
muški	1	-	-	-	-	-	-	1	-	-
ženski	10	-	-	-	-	-	-	-	-	-
Oboljenja genitourinarnog sistema (N00-N99)										
Ukupno	46	-	-	-	-	-	-	-	-	1
muški	23	-	-	-	-	-	-	-	-	-
ženski	23	-	-	-	-	-	-	-	-	1
Određena stanja porijeklom perinatalnog perioda (P00-P96)										
Ukupno	15	15	-	-	-	-	-	-	-	-
muški	8	8	-	-	-	-	-	-	-	-
ženski	7	7	-	-	-	-	-	-	-	-
Kongenitalne malformacije, deformacije i hromozomske abnormalnosti (Q00-Q99)										
Ukupno	2	1	-	-	-	1	-	-	-	-
muški	2	1	-	-	-	1	-	-	-	-
ženski	-	-	-	-	-	-	-	-	-	-
Simptomi, znaci i nenormalni klinički i laboratorijski nalazi koji nisu drugdje klasificirani (R00-R99)										
Ukupno	148	3	-	-	-	-	2	2	2	3
muški	80	2	-	-	-	-	2	-	2	2
ženski	68	1	-	-	-	-	-	2	-	1
Povrede, trovanja i druge posljedice spoljašnjih uzroka (S00-T98)										
Ukupno	71	-	-	1	-	2	3	3	7	2
muški	55	-	-	1	-	2	2	2	5	2
ženski	16	-	-	-	-	-	1	1	2	-
Šifra za posebnu namjenu (U00-U99)										
Ukupno	19	-	-	-	-	-	-	-	-	-
muški	7	-	-	-	-	-	-	-	-	-
ženski	12	-	-	-	-	-	-	-	-	-

DEATHS BY CAUSE OF DEATHS, SEX AND AGE, BY CANTONS, 2023 (continued)

40-44	45-49	50-54	55-59	60-64	65-69	70-74	75-79	80-84	85+	
<i>Endocrine, metabolic and nutritional diseases (E00-E90)</i>										
1	1	4	12	19	45	50	63	76	68	Total
1	1	3	8	12	22	25	18	19	16	males
-	-	1	4	7	23	25	45	57	52	females
<i>Mental and behavioural disorders (F00-F99)</i>										
-	-	-	1	2	8	9	9	25	44	Total
-	-	-	1	2	1	2	3	3	14	males
-	-	-	-	-	7	7	6	22	30	females
<i>Diseases of the nervous system (G00-G99)</i>										
1	-	3	5	1	8	7	10	10	6	Total
1	-	-	3	-	6	5	8	5	3	males
-	-	3	2	1	2	2	2	5	3	females
<i>Diseases of the circulatory system (I00-I99)</i>										
13	18	36	57	88	172	208	234	328	555	Total
9	15	26	43	55	108	115	107	120	181	males
4	3	10	14	33	64	93	127	208	374	females
<i>Diseases of the respiratory system (J00-J99)</i>										
-	1	1	5	9	12	33	17	34	48	Total
-	1	1	2	5	7	23	11	16	24	males
-	-	-	3	4	5	10	6	18	24	females
<i>Diseases of the digestive system (K00-K93)</i>										
-	7	6	4	9	12	14	15	15	12	Total
-	6	4	4	3	7	10	8	6	6	males
-	1	2	-	6	5	4	7	9	6	females
<i>Diseases of the musculoskeletal system and connective tissue (M00-M99)</i>										
1	-	1	-	-	4	2	1	-	1	Total
-	-	-	-	-	-	-	-	-	-	males
1	-	1	-	-	4	2	1	-	1	females
<i>Diseases of the genitourinary system (N00-N99)</i>										
1	-	1	4	5	5	7	1	8	13	Total
1	-	-	2	5	2	6	1	1	5	males
-	-	1	2	-	3	1	-	7	8	females
<i>Certain conditions originating in the perinatal period (P00-P96)</i>										
-	-	-	-	-	-	-	-	-	-	Total
-	-	-	-	-	-	-	-	-	-	males
-	-	-	-	-	-	-	-	-	-	females
<i>Congenital malformations, deformations and chromosomal abnormalities (Q00-Q99)</i>										
-	-	-	-	-	-	-	-	-	-	Total
-	-	-	-	-	-	-	-	-	-	males
-	-	-	-	-	-	-	-	-	-	females
<i>Symptoms, signs and abnormal clinical and laboratory findings, not elsewhere classified (R00-R99)</i>										
1	4	4	5	11	24	24	12	14	37	Total
1	2	3	4	7	15	17	5	7	11	males
-	2	1	1	4	9	7	7	7	26	females
<i>Injuries, poisonings and certain other consequences of external causes (S00-T98)</i>										
2	4	5	8	11	2	7	5	6	3	Total
1	3	3	7	10	1	3	5	6	2	males
1	1	2	1	1	1	4	-	-	1	females
<i>Special purpose code (U00-U99)</i>										
-	-	-	-	2	-	3	2	6	6	Total
-	-	-	-	-	-	1	2	1	3	males
-	-	-	-	2	-	2	-	5	3	females

3.8.6. UMRLI PO UZROKU SMRTI I SPOLU PREMA STAROSTI, PO KANTONIMA, 2023 (nastavak)

Spol Sex	Ukupno Total	Do 1 godine Under 1 year	1-4	5-9	10-14	15-19	20-24	25-29	30-34	35-39
Nepoznato (999)										
Ukupno	196	2	1	-	-	-	-	2	2	4
muški	98	1	-	-	-	-	-	2	1	3
ženski	98	1	1	-	-	-	-	-	1	1
KANTON 10										
Ukupno	718	1	-	-	-	1	2	3	1	3
muški	371	1	-	-	-	1	2	2	-	3
ženski	347	-	-	-	-	-	-	1	1	-
Određene infektivne i parazitarne bolesti (A00-B99)										
Ukupno	9	-	-	-	-	-	-	-	-	-
muški	6	-	-	-	-	-	-	-	-	-
ženski	3	-	-	-	-	-	-	-	-	-
Neoplazme (C00-C97, D00-D48)										
Ukupno	121	-	-	-	-	-	-	-	-	1
muški	75	-	-	-	-	-	-	-	-	1
ženski	46	-	-	-	-	-	-	-	-	-
Bolesti krvi i krvotvornih organa i određeni poremećaji imunog sistema (D50-D89)										
Ukupno	5	-	-	-	-	-	-	-	-	-
muški	2	-	-	-	-	-	-	-	-	-
ženski	3	-	-	-	-	-	-	-	-	-
Endokrina i metabolička oboljenja sa poremećajima u ishrani (E00-E90)										
Ukupno	3	-	-	-	-	-	-	-	-	-
muški	2	-	-	-	-	-	-	-	-	-
ženski	1	-	-	-	-	-	-	-	-	-
Mentalni poremećaji i poremećaji ponašanja (F00-F99)										
Ukupno	6	-	-	-	-	-	-	-	-	-
muški	4	-	-	-	-	-	-	-	-	-
ženski	2	-	-	-	-	-	-	-	-	-
Oboljenja nervnog sistema (G00-G99)										
Ukupno	6	-	-	-	-	-	-	1	-	-
muški	4	-	-	-	-	-	-	1	-	-
ženski	2	-	-	-	-	-	-	-	-	-
Oboljenja cirkulatornog sistema (I00-I99)										
Ukupno	389	-	-	-	-	-	1	-	-	-
muški	166	-	-	-	-	-	1	-	-	-
ženski	223	-	-	-	-	-	-	-	-	-
Oboljenja respiratornog sistema (J00-J99)										
Ukupno	34	1	-	-	-	-	-	1	-	-
muški	19	1	-	-	-	-	-	-	-	-
ženski	15	-	-	-	-	-	-	1	-	-
Oboljenja digestivnog trakta (K00-K93)										
Ukupno	11	-	-	-	-	-	-	-	-	1
muški	8	-	-	-	-	-	-	-	-	1
ženski	3	-	-	-	-	-	-	-	-	-
Oboljenja kože i potkožnog tkiva (L00-L99)										
Ukupno	1	-	-	-	-	-	-	-	-	-
muški	1	-	-	-	-	-	-	-	-	-
ženski	-	-	-	-	-	-	-	-	-	-
Oboljenja koštano-mišićnog sistema i vezivnog tkiva (M00-M99)										
Ukupno	1	-	-	-	-	-	-	-	-	-
muški	-	-	-	-	-	-	-	-	-	-
ženski	1	-	-	-	-	-	-	-	-	-

DEATHS BY CAUSE OF DEATHS, SEX AND AGE, BY CANTONS, 2023 (continued)

40-44	45-49	50-54	55-59	60-64	65-69	70-74	75-79	80-84	85+	
										Unknown (999)
5	7	8	7	19	13	37	25	22	42	Total
4	3	5	6	12	6	20	14	12	9	males
1	4	3	1	7	7	17	11	10	33	females
										KANTON 10
2	10	13	31	48	81	80	81	126	235	Total
2	8	13	24	35	54	53	41	56	76	males
-	2	-	7	13	27	27	40	70	159	females
										Infectious and parasitic diseases (A00-B99)
-	-	-	-	-	1	3	1	3	1	Total
-	-	-	-	-	1	3	-	2	-	males
-	-	-	-	-	-	-	1	1	1	females
										Neoplasms (C00-C97, D00-D48)
-	2	1	8	13	23	25	18	15	15	Total
-	1	1	5	10	14	17	11	7	8	males
-	1	-	3	3	9	8	7	8	7	females
										Diseases of the blood and blood-forming organs, disorders involving the immune mechanism (D50-D89)
-	1	-	-	-	1	1	-	1	1	Total
-	1	-	-	-	-	-	-	-	1	males
-	-	-	-	-	1	1	-	1	-	females
										Endocrine, metabolic and nutritional diseases (E00-E90)
-	-	1	-	-	-	1	-	-	1	Total
-	-	1	-	-	-	1	-	-	-	males
-	-	-	-	-	-	-	-	-	1	females
										Mental and behavioural disorders (F00-F99)
-	-	-	-	-	1	2	1	-	2	Total
-	-	-	-	-	1	1	1	-	1	males
-	-	-	-	-	-	1	-	-	1	females
										Diseases of the nervous system (G00-G99)
-	-	-	1	-	1	-	-	3	-	Total
-	-	-	1	-	1	-	-	1	-	males
-	-	-	-	-	-	-	-	2	-	females
										Diseases of the circulatory system (I00-I99)
-	3	5	10	21	31	34	44	75	165	Total
-	3	5	9	16	21	20	19	30	42	males
-	-	-	1	5	10	14	25	45	123	females
										Diseases of the respiratory system (J00-J99)
-	-	1	3	2	3	4	2	9	8	Total
-	-	1	3	1	2	3	-	4	4	males
-	-	-	-	1	1	1	2	5	4	females
										Diseases of the digestive system (K00-K93)
-	1	1	1	1	1	-	2	1	2	Total
-	-	1	1	1	1	-	1	1	1	males
-	1	-	-	-	-	-	1	-	1	females
										Diseases of the skin and subcutaneous tissue (L00-L99)
-	-	-	-	-	1	-	-	-	-	Total
-	-	-	-	-	1	-	-	-	-	males
-	-	-	-	-	-	-	-	-	-	females
										Diseases of the musculoskeletal system and connective tissue (M00-M99)
-	-	-	1	-	-	-	-	-	-	Total
-	-	-	-	-	-	-	-	-	-	males
-	-	-	1	-	-	-	-	-	-	females

3.8.6. UMRLI PO UZROKU SMRTI I SPOLU PREMA STAROSTI, PO KANTONIMA, 2023 (nastavak)

Spol Sex	Ukupno Total	Do 1 godine Under 1 year	1-4	5-9	10-14	15-19	20-24	25-29	30-34	35-39
Oboljenja genitourinarnog sistema (N00-N99)										
Ukupno	16	-	-	-	-	-	-	-	-	1
muški	10	-	-	-	-	-	-	-	-	1
ženski	6	-	-	-	-	-	-	-	-	-
Simptomi, znaci i nenormalni klinički i laboratorijski nalazi koji nisu drugdje klasificirani (R00-R99)										
Ukupno	3	-	-	-	-	-	-	-	-	-
muški	2	-	-	-	-	-	-	-	-	-
ženski	1	-	-	-	-	-	-	-	-	-
Povrede, trovanja i druge posljedice spoljašnjih uzroka (S00-T98)										
Ukupno	17	-	-	-	-	1	-	1	-	-
muški	13	-	-	-	-	1	-	1	-	-
ženski	4	-	-	-	-	-	-	-	-	-
Šifra za posebnu namjenu (U00-U99)										
Ukupno	4	-	-	-	-	-	-	-	-	-
muški	2	-	-	-	-	-	-	-	-	-
ženski	2	-	-	-	-	-	-	-	-	-
Nepoznato (999)										
Ukupno	92	-	-	-	-	-	1	-	1	-
muški	57	-	-	-	-	-	1	-	-	-
ženski	35	-	-	-	-	-	-	-	1	-

DEATHS BY CAUSE OF DEATHS, SEX AND AGE, BY CANTONS, 2023 (continued)

40-44	45-49	50-54	55-59	60-64	65-69	70-74	75-79	80-84	85+	
										<i>Diseases of the genitourinary system (N00-N99)</i>
-	-	-	-	1	2	1	3	3	5	Total
-	-	-	-	1	-	1	2	2	3	males
-	-	-	-	-	2	-	1	1	2	females
										<i>Symptoms, signs and abnormal clinical and laboratory findings, not elsewhere classified (R00-R99)</i>
-	-	-	1	-	-	-	1	-	1	Total
-	-	-	1	-	-	-	-	-	1	males
-	-	-	-	-	-	-	1	-	-	females
										<i>Injuries, poisonings and certain other consequences of external causes (S00-T98)</i>
1	1	2	-	1	3	2	-	4	1	Total
1	1	2	-	1	2	2	-	2	-	males
-	-	-	-	-	1	-	-	2	1	females
										<i>Special purpose code (U00-U99)</i>
-	-	-	-	-	-	-	1	1	2	Total
-	-	-	-	-	-	-	-	1	1	males
-	-	-	-	-	-	-	1	-	1	females
										<i>Unknown (999)</i>
1	2	2	6	9	13	7	8	11	31	Total
1	2	2	4	5	10	5	7	6	14	males
-	-	-	2	4	3	2	1	5	17	females

3.8.7. UMRLA DOJENČAD PO UZROKU SMRTI I SPOLU PREMA STAROSTI, PO KANTONIMA, 2023

Spol	Ukupno <i>Total</i>	Do 24 sata <i>Under 24 hours</i>	1 dan <i>day</i>	2 dana <i>days</i>	3 dana <i>days</i>	4 dana <i>days</i>	5 dana <i>days</i>	6 dana <i>days</i>	7-13 dana <i>days</i>	14-20 dana <i>days</i>	21-27 dana <i>days</i>
FEDERACIJA BiH											
Ukupno	109	28	8	7	2	10	6	3	11	3	2
muški	62	18	6	5	2	5	4	2	4	1	2
ženski	47	10	2	2	-	5	2	1	7	2	-
Određene infektivne i parazitarne bolesti (A00-B99)											
Ukupno	1	-	-	-	-	-	-	-	1	-	-
muški	1	-	-	-	-	-	-	-	1	-	-
ženski	-	-	-	-	-	-	-	-	-	-	-
Neoplazme (C00 - C97, D00-D48)											
Ukupno	1	-	-	-	-	-	-	-	-	-	-
muški	-	-	-	-	-	-	-	-	-	-	-
ženski	1	-	-	-	-	-	-	-	-	-	-
Oboljenja nervnog sistema (G00-G99)											
Ukupno	2	-	-	-	-	-	-	-	-	-	-
muški	-	-	-	-	-	-	-	-	-	-	-
ženski	2	-	-	-	-	-	-	-	-	-	-
Oboljenja cirkulatornog sistema (I00-I99)											
Ukupno	5	-	-	-	-	-	-	-	-	1	-
muški	2	-	-	-	-	-	-	-	-	1	-
ženski	3	-	-	-	-	-	-	-	-	-	-
Oboljenja respiratornog sistema (J00-J99)											
Ukupno	2	2	-	-	-	-	-	-	-	-	-
muški	2	2	-	-	-	-	-	-	-	-	-
ženski	-	-	-	-	-	-	-	-	-	-	-
Oboljenja digestivnog trakta (K00-K93)											
Ukupno	1	-	-	-	-	-	-	-	-	-	-
muški	-	-	-	-	-	-	-	-	-	-	-
ženski	1	-	-	-	-	-	-	-	-	-	-
Oboljenja koštano-mišićnog sistema i vezivnog tkiva (M00-M99)											
Ukupno	1	-	-	-	-	-	-	-	-	-	-
muški	-	-	-	-	-	-	-	-	-	-	-
ženski	1	-	-	-	-	-	-	-	-	-	-
Oboljenja genitourinarnog sistema (N00-N99)											
Ukupno	1	-	-	-	1	-	-	-	-	-	-
muški	1	-	-	-	1	-	-	-	-	-	-
ženski	-	-	-	-	-	-	-	-	-	-	-
Određena stanja porijeklom perinatalnog perioda (P00-P96)											
Ukupno	70	21	8	6	1	9	4	3	7	2	2
muški	40	14	6	4	1	4	3	2	2	-	2
ženski	30	7	2	2	-	5	1	1	5	2	-
Kongenitalne malformacije, deformacije i hromozomske abnormalnosti (Q00-Q99)											
Ukupno	10	1	-	1	-	1	1	-	1	-	-
muški	6	1	-	1	-	1	-	-	-	-	-
ženski	4	-	-	-	-	-	1	-	1	-	-
Simptomi, znaci i nenormalni klinički nalazi i labo. nalazi koji nisu drugdje klasificirani (R00-R99)											
Ukupno	9	2	-	-	-	-	-	-	1	-	-
muški	6	-	-	-	-	-	-	-	1	-	-
ženski	3	2	-	-	-	-	-	-	-	-	-

INFANT DEATHS BY CAUSE OF DEATH, SEX AND AGE, BY CANTONS, 2023

28-29 dana days	1 mjesec month	2 mjeseca months	3 mjeseca months	4 mjeseca months	5 mjeseci months	6 mjeseci months	7 mjeseci months	8 mjeseci months	9 mjeseci months	10 mjeseci months	11 mjeseci months	Sex
<i>FEDERATION OF BiH</i>												
1	9	7	2	2	1	2	1	2	1	-	1	Total
1	3	3	1	2	-	1	-	1	1	-	-	males
-	6	4	1	-	1	1	1	1	-	-	1	females
<i>Infectious and parasitic diseases (A00-B99)</i>												
-	-	-	-	-	-	-	-	-	-	-	-	Total
-	-	-	-	-	-	-	-	-	-	-	-	males
-	-	-	-	-	-	-	-	-	-	-	-	females
<i>Neoplasms (C00 - C97, D00-D48)</i>												
-	-	-	-	-	-	1	-	-	-	-	-	Total
-	-	-	-	-	-	-	-	-	-	-	-	males
-	-	-	-	-	-	1	-	-	-	-	-	females
<i>Diseases of the nervous system (G00-G99)</i>												
-	-	-	1	-	1	-	-	-	-	-	-	Total
-	-	-	-	-	-	-	-	-	-	-	-	males
-	-	-	1	-	1	-	-	-	-	-	-	females
<i>Diseases of the circulatory system (I00-I99)</i>												
-	1	1	-	-	-	-	-	1	-	-	1	Total
-	-	1	-	-	-	-	-	-	-	-	-	males
-	1	-	-	-	-	-	-	1	-	-	1	females
<i>Diseases of the respiratory system (J00-J99)</i>												
-	-	-	-	-	-	-	-	-	-	-	-	Total
-	-	-	-	-	-	-	-	-	-	-	-	males
-	-	-	-	-	-	-	-	-	-	-	-	females
<i>Diseases of the digestive system (K00-K93)</i>												
-	1	-	-	-	-	-	-	-	-	-	-	Total
-	-	-	-	-	-	-	-	-	-	-	-	males
-	1	-	-	-	-	-	-	-	-	-	-	females
<i>Diseases of the musculoskeletal system and connective tissue (M00-M99)</i>												
-	-	-	-	-	-	-	1	-	-	-	-	Total
-	-	-	-	-	-	-	-	-	-	-	-	males
-	-	-	-	-	-	-	1	-	-	-	-	females
<i>Diseases of the genitourinary system (N00-N99)</i>												
-	-	-	-	-	-	-	-	-	-	-	-	Total
-	-	-	-	-	-	-	-	-	-	-	-	males
-	-	-	-	-	-	-	-	-	-	-	-	females
<i>Certain conditions originating in the perinatal period (P00-P96)</i>												
-	4	3	-	-	-	-	-	-	-	-	-	Total
-	2	-	-	-	-	-	-	-	-	-	-	males
-	2	3	-	-	-	-	-	-	-	-	-	females
<i>Congenital malformations, deformations and chromosomal abnormalities (Q00-Q99)</i>												
-	2	1	1	1	-	-	-	-	-	-	-	Total
-	1	-	1	1	-	-	-	-	-	-	-	males
-	1	1	-	-	-	-	-	-	-	-	-	females
<i>Symptoms, signs and abnormal clinical and laboratory findings, not elsewhere classified (R00-R99)</i>												
-	1	2	-	1	-	1	-	1	-	-	-	Total
-	-	2	-	1	-	1	-	1	-	-	-	males
-	1	-	-	-	-	-	-	-	-	-	-	females

3.8.7. UMRLA DOJENCAD PO UZROKU SMRTI I SPOLU PREMA STAROSTI, PO KANTONIMA, 2023 (nastavak)

Spol	Ukupno <i>Total</i>	Do 24 sata <i>Under 24 hours</i>	1 dan <i>day</i>	2 dana <i>days</i>	3 dana <i>days</i>	4 dana <i>days</i>	5 dana <i>days</i>	6 dana <i>days</i>	7-13 dana <i>days</i>	14-20 dana <i>days</i>	21-27 dana <i>days</i>
Povrede, trovanja i druge posljedice spoljašnjih uzroka (S00-T98)											
Ukupno	1	-	-	-	-	-	-	-	-	-	-
muški	1	-	-	-	-	-	-	-	-	-	-
ženski	-	-	-	-	-	-	-	-	-	-	-
Nepoznato											
Ukupno	5	2	-	-	-	-	1	-	1	-	-
muški	3	1	-	-	-	-	1	-	-	-	-
ženski	2	1	-	-	-	-	-	-	1	-	-
UNSKO-SANSKI											
Ukupno	11	1	4	-	-	1	1	1	1	1	-
muški	6	-	3	-	-	1	1	-	-	-	-
ženski	5	1	1	-	-	-	-	1	1	1	-
Određena stanja porijeklom perinatalnog perioda (P00-P96)											
Ukupno	10	1	4	-	-	1	-	1	1	1	-
muški	5	-	3	-	-	1	-	-	-	-	-
ženski	5	1	1	-	-	-	-	1	1	1	-
Nepoznato											
Ukupno	1	-	-	-	-	-	1	-	-	-	-
muški	1	-	-	-	-	-	1	-	-	-	-
ženski	-	-	-	-	-	-	-	-	-	-	-
KANTON POSAVSKI											
Ukupno	-	-	-	-	-	-	-	-	-	-	-
muški	-	-	-	-	-	-	-	-	-	-	-
ženski	-	-	-	-	-	-	-	-	-	-	-
TUZLANSKI											
Ukupno	28	5	-	5	1	5	-	1	4	1	1
muški	16	3	-	4	1	3	-	1	1	1	1
ženski	12	2	-	1	-	2	-	-	3	-	-
Oboljenja nervnog sistema (G00-G99)											
Ukupno	1	-	-	-	-	-	-	-	-	-	-
muški	-	-	-	-	-	-	-	-	-	-	-
ženski	1	-	-	-	-	-	-	-	-	-	-
Oboljenja cirkulatornog sistema (I00-I99)											
Ukupno	2	-	-	-	-	-	-	-	-	1	-
muški	1	-	-	-	-	-	-	-	-	1	-
ženski	1	-	-	-	-	-	-	-	-	-	-
Kongenitalne malformacije, deformacije i hromozomske abnormalnosti (Q00-Q99)											
Ukupno	3	-	-	1	-	1	-	-	-	-	-
muški	2	-	-	1	-	1	-	-	-	-	-
ženski	1	-	-	-	-	-	-	-	-	-	-
Određena stanja porijeklom perinatalnog perioda (P00-P96)											
Ukupno	19	3	-	4	1	4	-	1	4	-	1
muški	11	2	-	3	1	2	-	1	1	-	1
ženski	8	1	-	1	-	2	-	-	3	-	-

INFANT DEATHS BY CAUSE OF DEATH, SEX AND AGE, BY CANTONS, 2023 (continued)

28-29 dana days	1 mjesec month	2 mjeseca months	3 mjeseca months	4 mjeseca months	5 mjeseci months	6 mjeseci months	7 mjeseci months	8 mjeseci months	9 mjeseci months	10 mjeseci months	11 mjeseci months	Sex	
<i>Injuries, poisonings and certain other consequences of external causes (S00-T98)</i>													
-	-	-	-	-	-	-	-	-	-	1	-	-	Total
-	-	-	-	-	-	-	-	-	-	1	-	-	males
-	-	-	-	-	-	-	-	-	-	-	-	-	females
<i>Unknown</i>													
1	-	-	-	-	-	-	-	-	-	-	-	-	Total
1	-	-	-	-	-	-	-	-	-	-	-	-	males
-	-	-	-	-	-	-	-	-	-	-	-	-	females
<i>UNSKO-SANSKI</i>													
-	1	-	-	-	-	-	-	-	-	-	-	-	Total
-	1	-	-	-	-	-	-	-	-	-	-	-	males
-	-	-	-	-	-	-	-	-	-	-	-	-	females
<i>Certain conditions originating in the perinatal period (P00-P96)</i>													
-	1	-	-	-	-	-	-	-	-	-	-	-	Total
-	1	-	-	-	-	-	-	-	-	-	-	-	males
-	-	-	-	-	-	-	-	-	-	-	-	-	females
<i>Unknown</i>													
-	-	-	-	-	-	-	-	-	-	-	-	-	Total
-	-	-	-	-	-	-	-	-	-	-	-	-	males
-	-	-	-	-	-	-	-	-	-	-	-	-	females
<i>KANTON POSAVSKI</i>													
-	-	-	-	-	-	-	-	-	-	-	-	-	Total
-	-	-	-	-	-	-	-	-	-	-	-	-	males
-	-	-	-	-	-	-	-	-	-	-	-	-	females
<i>TUZLANSKI</i>													
-	-	2	-	-	1	-	-	1	1	-	-	-	Total
-	-	-	-	-	-	-	-	-	1	-	-	-	males
-	-	2	-	-	1	-	-	1	-	-	-	-	females
<i>Diseases of the nervous system (G00-G99)</i>													
-	-	-	-	-	1	-	-	-	-	-	-	-	Total
-	-	-	-	-	-	-	-	-	-	-	-	-	males
-	-	-	-	-	1	-	-	-	-	-	-	-	females
<i>Certain conditions originating in the perinatal period (P00-P96)</i>													
-	-	-	-	-	-	-	-	1	-	-	-	-	Total
-	-	-	-	-	-	-	-	-	-	-	-	-	males
-	-	-	-	-	-	-	-	1	-	-	-	-	females
<i>Congenital malformations, deformations and chromosomal abnormalities (Q00-Q99)</i>													
-	-	1	-	-	-	-	-	-	-	-	-	-	Total
-	-	-	-	-	-	-	-	-	-	-	-	-	males
-	-	1	-	-	-	-	-	-	-	-	-	-	females
<i>Certain conditions originating in the perinatal period (P00-P96)</i>													
-	-	1	-	-	-	-	-	-	-	-	-	-	Total
-	-	-	-	-	-	-	-	-	-	-	-	-	males
-	-	1	-	-	-	-	-	-	-	-	-	-	females

3.8.7. UMRLA DOJENČAD PO UZROKU SMRTI I SPOLU PREMA STAROSTI, PO KANTONIMA, 2023 (nastavak)

Spol	Ukupno Total	Do 24 sata Under 24 hours	1 dan day	2 dana days	3 dana days	4 dana days	5 dana days	6 dana days	7-13 dana days	14-20 dana days	21-27 dana days
Povrede, trovanja i druge posljedice spoljašnjih uzroka (S00-T98)											
Ukupno	1	-	-	-	-	-	-	-	-	-	-
muški	1	-	-	-	-	-	-	-	-	-	-
ženski	-	-	-	-	-	-	-	-	-	-	-
Nepoznato											
Ukupno	2	2	-	-	-	-	-	-	-	-	-
muški	1	1	-	-	-	-	-	-	-	-	-
ženski	1	1	-	-	-	-	-	-	-	-	-
ZENIČKO - DOBOJSKI											
Ukupno	14	-	1	1	-	-	2	-	1	-	1
muški	8	-	1	-	-	-	1	-	1	-	1
ženski	6	-	-	1	-	-	1	-	-	-	-
Određene infektivne i parazitarne bolesti (A00-B99)											
Ukupno	1	-	-	-	-	-	-	-	1	-	-
muški	1	-	-	-	-	-	-	-	1	-	-
ženski	-	-	-	-	-	-	-	-	-	-	-
Oboljenja cirkulatornog sistema (I00-I99)											
Ukupno	1	-	-	-	-	-	-	-	-	-	-
muški	-	-	-	-	-	-	-	-	-	-	-
ženski	1	-	-	-	-	-	-	-	-	-	-
Oboljenja koštano-mišićnog sistema i vezivnog tkiva (M00-M99)											
Ukupno	1	-	-	-	-	-	-	-	-	-	-
muški	-	-	-	-	-	-	-	-	-	-	-
ženski	1	-	-	-	-	-	-	-	-	-	-
Određena stanja porijeklom perinatalnog perioda (P00-P96)											
Ukupno	6	-	1	1	-	-	1	-	-	-	1
muški	3	-	1	-	-	-	1	-	-	-	1
ženski	3	-	-	1	-	-	-	-	-	-	-
Kongenitalne malformacije, deformacije i hromozomske abnormalnosti (Q00-Q99)											
Ukupno	2	-	-	-	-	-	1	-	-	-	-
muški	1	-	-	-	-	-	-	-	-	-	-
ženski	1	-	-	-	-	-	1	-	-	-	-
Simptomi, znaci i nenormalni klinički nalazi i labo. nalazi koji nisu drugdje klasificirani (R00-R99)											
Ukupno	3	-	-	-	-	-	-	-	-	-	-
muški	3	-	-	-	-	-	-	-	-	-	-
ženski	-	-	-	-	-	-	-	-	-	-	-
BOSANSKO - PODRINJSKI											
Ukupno	1	-	-	-	-	-	-	-	-	-	-
muški	-	-	-	-	-	-	-	-	-	-	-
ženski	1	-	-	-	-	-	-	-	-	-	-
Oboljenja digestivnog trakta (K00-K93)											
Ukupno	1	-	-	-	-	-	-	-	-	-	-
muški	-	-	-	-	-	-	-	-	-	-	-
ženski	1	-	-	-	-	-	-	-	-	-	-

INFANT DEATHS BY CAUSE OF DEATH, SEX AND AGE, BY CANTONS, 2023 (continued)

28-29 dana days	1 mjesec month	2 mjeseca months	3 mjeseca months	4 mjeseca months	5 mjeseci months	6 mjeseci months	7 mjeseci months	8 mjeseci months	9 mjeseci months	10 mjeseci months	11 mjeseci months	Sex	
<i>Injuries, poisonings and certain other consequences of external causes (S00-T98)</i>													
-	-	-	-	-	-	-	-	-	-	1	-	-	Total
-	-	-	-	-	-	-	-	-	-	1	-	-	males
-	-	-	-	-	-	-	-	-	-	-	-	-	females
<i>Unknown</i>													
-	-	-	-	-	-	-	-	-	-	-	-	-	Total
-	-	-	-	-	-	-	-	-	-	-	-	-	males
-	-	-	-	-	-	-	-	-	-	-	-	-	females
<i>ZENIČKO - DOBOJSKI</i>													
-	4	-	-	1	-	1	1	1	-	-	-	-	Total
-	1	-	-	1	-	1	-	1	-	-	-	-	males
-	3	-	-	-	-	-	1	-	-	-	-	-	females
<i>Infectious and parasitic diseases (A00-B99)</i>													
-	-	-	-	-	-	-	-	-	-	-	-	-	Total
-	-	-	-	-	-	-	-	-	-	-	-	-	males
-	-	-	-	-	-	-	-	-	-	-	-	-	females
<i>Diseases of the circulatory system (I00-I99)</i>													
-	1	-	-	-	-	-	-	-	-	-	-	-	Total
-	-	-	-	-	-	-	-	-	-	-	-	-	males
-	1	-	-	-	-	-	-	-	-	-	-	-	females
<i>Diseases of the musculoskeletal system and connective tissue (M00-M99)</i>													
-	-	-	-	-	-	-	1	-	-	-	-	-	Total
-	-	-	-	-	-	-	-	-	-	-	-	-	males
-	-	-	-	-	-	-	1	-	-	-	-	-	females
<i>Certain conditions originating in the perinatal period (P00-P96)</i>													
-	2	-	-	-	-	-	-	-	-	-	-	-	Total
-	-	-	-	-	-	-	-	-	-	-	-	-	males
-	2	-	-	-	-	-	-	-	-	-	-	-	females
<i>Congenital malformations, deformations and chromosomal abnormalities (Q00-Q99)</i>													
-	1	-	-	-	-	-	-	-	-	-	-	-	Total
-	1	-	-	-	-	-	-	-	-	-	-	-	males
-	-	-	-	-	-	-	-	-	-	-	-	-	females
<i>Symptoms, signs and abnormal clinical and laboratory findings, not elsewhere classified (R00-R99)</i>													
-	-	-	-	1	-	1	-	1	-	-	-	-	Total
-	-	-	-	1	-	1	-	1	-	-	-	-	males
-	-	-	-	-	-	-	-	-	-	-	-	-	females
<i>BOSANSKO - PODRINJSKI</i>													
-	1	-	-	-	-	-	-	-	-	-	-	-	Total
-	-	-	-	-	-	-	-	-	-	-	-	-	males
-	1	-	-	-	-	-	-	-	-	-	-	-	females
<i>Diseases of the digestive system (K00-K93)</i>													
-	1	-	-	-	-	-	-	-	-	-	-	-	Total
-	-	-	-	-	-	-	-	-	-	-	-	-	males
-	1	-	-	-	-	-	-	-	-	-	-	-	females

3.8.7. UMRLA DOJENČAD PO UZROKU SMRTI I SPOLU PREMA STAROSTI, PO KANTONIMA, 2023 (nastavak)

Spol	Ukupno Total	Do 24 sata Under 24 hours	1 dan day	2 dana days	3 dana days	4 dana days	5 dana days	6 dana days	7-13 dana days	14-20 dana days	21-27 dana days
SREDNJOBOSANSKI											
Ukupno	12	4	1	-	1	-	-	-	-	1	-
muški	6	2	1	-	1	-	-	-	-	-	-
ženski	6	2	-	-	-	-	-	-	-	1	-
Oboljenja cirkulatornog sistema (I00-I99)											
Ukupno	1	-	-	-	-	-	-	-	-	-	-
muški	-	-	-	-	-	-	-	-	-	-	-
ženski	1	-	-	-	-	-	-	-	-	-	-
Oboljenja genitourinarnog sistema (N00-N99)											
Ukupno	1	-	-	-	1	-	-	-	-	-	-
muški	1	-	-	-	1	-	-	-	-	-	-
ženski	-	-	-	-	-	-	-	-	-	-	-
Određena stanja porijeklom perinatalnog perioda (P00-P96)											
Ukupno	6	4	1	-	-	-	-	-	-	-	-
muški	3	2	1	-	-	-	-	-	-	-	-
ženski	3	2	-	-	-	-	-	-	-	-	-
Kongenitalne malformacije, deformacije i hromozomske abnormalnosti (Q00-Q99)											
Ukupno	3	-	-	-	-	-	-	-	1	-	-
muški	1	-	-	-	-	-	-	-	-	-	-
ženski	2	-	-	-	-	-	-	-	1	-	-
Simptomi, znaci i nenormalni klinički i laboratorijski nalazi koji nisu drugdje klasificirani (R00-R99)											
Ukupno	1	-	-	-	-	-	-	-	-	-	-
muški	1	-	-	-	-	-	-	-	-	-	-
ženski	-	-	-	-	-	-	-	-	-	-	-
HERCEGOVAČKO-NERETVANSKI											
Ukupno	18	12	1	1	-	1	1	-	-	-	-
muški	11	8	1	1	-	-	1	-	-	-	-
ženski	7	4	-	-	-	1	-	-	-	-	-
Oboljenja nervnog sistema (G00-G99)											
Ukupno	1	-	-	-	-	-	-	-	-	-	-
muški	-	-	-	-	-	-	-	-	-	-	-
ženski	1	-	-	-	-	-	-	-	-	-	-
Određena stanja porijeklom perinatalnog perioda (P00-P96)											
Ukupno	14	9	1	1	-	1	1	-	-	-	-
muški	10	7	1	1	-	-	1	-	-	-	-
ženski	4	2	-	-	-	1	-	-	-	-	-
Kongenitalne malformacije, deformacije i hromozomske abnormalnosti (Q00-Q99)											
Ukupno	1	1	-	-	-	-	-	-	-	-	-
muški	1	1	-	-	-	-	-	-	-	-	-
ženski	-	-	-	-	-	-	-	-	-	-	-
Simptomi, znaci i nenormalni klinički i laboratorijski nalazi koji nisu drugdje klasificirani (R00-R99)											
Ukupno	2	2	-	-	-	-	-	-	-	-	-
muški	-	-	-	-	-	-	-	-	-	-	-
ženski	2	2	-	-	-	-	-	-	-	-	-

INFANT DEATHS BY CAUSE OF DEATH, SEX AND AGE, BY CANTONS, 2023 (continued)

28-29 dana days	1 mjesec month	2 mjeseca months	3 mjeseca months	4 mjeseca months	5 mjeseci months	6 mjeseci months	7 mjeseci months	8 mjeseci months	9 mjeseci months	10 mjeseci months	11 mjeseci months	Sex
<i>SREDNJOBOSANSKI</i>												
-	1	2	1	-	-	-	-	-	-	-	1	Total
-	-	1	1	-	-	-	-	-	-	-	-	males
-	1	1	-	-	-	-	-	-	-	-	1	females
<i>Diseases of the circulatory system (I00-I99)</i>												
-	-	-	-	-	-	-	-	-	-	-	1	Total
-	-	-	-	-	-	-	-	-	-	-	-	males
-	-	-	-	-	-	-	-	-	-	-	1	females
<i>Diseases of the genitourinary system (N00-N99)</i>												
-	-	-	-	-	-	-	-	-	-	-	-	Total
-	-	-	-	-	-	-	-	-	-	-	-	males
-	-	-	-	-	-	-	-	-	-	-	-	females
<i>Certain conditions originating in the perinatal period (P00-P96)</i>												
-	-	1	-	-	-	-	-	-	-	-	-	Total
-	-	-	-	-	-	-	-	-	-	-	-	males
-	-	1	-	-	-	-	-	-	-	-	-	females
<i>Congenital malformations, deformations and chromosomal abnormalities (Q00-Q99)</i>												
-	1	-	1	-	-	-	-	-	-	-	-	Total
-	-	-	1	-	-	-	-	-	-	-	-	males
-	1	-	-	-	-	-	-	-	-	-	-	females
<i>Symptoms, signs and abnormal clinical and laboratory findings, not elsewhere classified (R00-R99)</i>												
-	-	1	-	-	-	-	-	-	-	-	-	Total
-	-	1	-	-	-	-	-	-	-	-	-	males
-	-	-	-	-	-	-	-	-	-	-	-	females
<i>HERCEGOVAČKO-NERETVANSKI</i>												
-	-	1	1	-	-	-	-	-	-	-	-	Total
-	-	-	-	-	-	-	-	-	-	-	-	males
-	-	1	1	-	-	-	-	-	-	-	-	females
<i>Diseases of the nervous system (G00-G99)</i>												
-	-	-	1	-	-	-	-	-	-	-	-	Total
-	-	-	-	-	-	-	-	-	-	-	-	males
-	-	-	1	-	-	-	-	-	-	-	-	females
<i>Certain conditions originating in the perinatal period (P00-P96)</i>												
-	-	1	-	-	-	-	-	-	-	-	-	Total
-	-	-	-	-	-	-	-	-	-	-	-	males
-	-	1	-	-	-	-	-	-	-	-	-	females
<i>Congenital malformations, deformations and chromosomal abnormalities (Q00-Q99)</i>												
-	-	-	-	-	-	-	-	-	-	-	-	Total
-	-	-	-	-	-	-	-	-	-	-	-	males
-	-	-	-	-	-	-	-	-	-	-	-	females
<i>Symptoms, signs and abnormal clinical and laboratory findings, not elsewhere classified (R00-R99)</i>												
-	-	-	-	-	-	-	-	-	-	-	-	Total
-	-	-	-	-	-	-	-	-	-	-	-	males
-	-	-	-	-	-	-	-	-	-	-	-	females

3.8.7. UMRLA DOJENČAD PO UZROKU SMRTI I SPOLU PREMA STAROSTI, PO KANTONIMA, 2023 (nastavak)

Spol	Ukupno Total	Do 24 sata Under 24 hours	1 dan day	2 dana days	3 dana days	4 dana days	5 dana days	6 dana days	7-13 dana days	14-20 dana days	21-27 dana days
ZAPADNOHERCEGOVAČKI											
Ukupno	-	-	-	-	-	-	-	-	-	-	-
muški	-	-	-	-	-	-	-	-	-	-	-
ženski	-	-	-	-	-	-	-	-	-	-	-
KANTON SARAJEVO											
Ukupno	24	5	1	-	-	3	2	1	4	1	-
muški	14	4	-	-	-	1	1	1	2	-	-
ženski	10	1	1	-	-	2	1	-	2	1	-
Neoplazme (C00 - C97, D00-D48)											
Ukupno	1	-	-	-	-	-	-	-	-	-	-
muški	-	-	-	-	-	-	-	-	-	-	-
ženski	1	-	-	-	-	-	-	-	-	-	-
Oboljenja cirkulatornog sistema (I00-I99)											
Ukupno	1	-	-	-	-	-	-	-	-	-	-
muški	1	-	-	-	-	-	-	-	-	-	-
ženski	-	-	-	-	-	-	-	-	-	-	-
Oboljenja respiratornog sistema (J00-J99)											
Ukupno	1	1	-	-	-	-	-	-	-	-	-
muški	1	1	-	-	-	-	-	-	-	-	-
ženski	-	-	-	-	-	-	-	-	-	-	-
Određena stanja porijeklom perinatalnog perioda (P00-P96)											
Ukupno	15	4	1	-	-	3	2	1	2	1	-
muški	8	3	-	-	-	1	1	1	1	-	-
ženski	7	1	1	-	-	2	1	-	1	1	-
Kongenitalne malformacije, deformacije i hromozomske abnormalnosti (Q00-Q99)											
Ukupno	1	-	-	-	-	-	-	-	-	-	-
muški	1	-	-	-	-	-	-	-	-	-	-
ženski	-	-	-	-	-	-	-	-	-	-	-
Simptomi, znaci i nenormalni klinički nalazi i labo. nalazi koji nisu drugdje klasificirani (R00-R99)											
Ukupno	3	-	-	-	-	-	-	-	1	-	-
muški	2	-	-	-	-	-	-	-	1	-	-
ženski	1	-	-	-	-	-	-	-	-	-	-
Nepoznato Unknown (999)											
Ukupno	2	-	-	-	-	-	-	-	1	-	-
muški	1	-	-	-	-	-	-	-	-	-	-
ženski	1	-	-	-	-	-	-	-	1	-	-
KANTON 10											
Ukupno	1	1	-	-	-	-	-	-	-	-	-
muški	1	1	-	-	-	-	-	-	-	-	-
ženski	-	-	-	-	-	-	-	-	-	-	-
Oboljenja respiratornog sistema (J00-J99)											
Ukupno	1	1	-	-	-	-	-	-	-	-	-
muški	1	1	-	-	-	-	-	-	-	-	-
ženski	-	-	-	-	-	-	-	-	-	-	-

INFANT DEATHS BY CAUSE OF DEATH, SEX AND AGE, BY CANTONS, 2023 (continued)

28-29 dana days	1 mjesec month	2 mjeseca months	3 mjeseca months	4 mjeseca months	5 mjeseci months	6 mjeseci months	7 mjeseci months	8 mjeseci months	9 mjeseci months	10 mjeseci months	11 mjeseci months	Sex
<i>HERCEGOVAČKO-NERETVANSKI</i>												
-	-	-	-	-	-	-	-	-	-	-	-	Total
-	-	-	-	-	-	-	-	-	-	-	-	males
-	-	-	-	-	-	-	-	-	-	-	-	females
<i>KANTON SARAJEVO</i>												
1	2	2	-	1	-	1	-	-	-	-	-	Total
1	1	2	-	1	-	-	-	-	-	-	-	males
-	1	-	-	-	-	1	-	-	-	-	-	females
<i>Neoplasms (C00 - C97, D00-D48)</i>												
-	-	-	-	-	-	1	-	-	-	-	-	Total
-	-	-	-	-	-	-	-	-	-	-	-	males
-	-	-	-	-	-	1	-	-	-	-	-	females
<i>Certain conditions originating in the perinatal period (P00-P96)</i>												
-	-	1	-	-	-	-	-	-	-	-	-	Total
-	-	1	-	-	-	-	-	-	-	-	-	males
-	-	-	-	-	-	-	-	-	-	-	-	females
<i>Diseases of the respiratory system (J00-J99)</i>												
-	-	-	-	-	-	-	-	-	-	-	-	Total
-	-	-	-	-	-	-	-	-	-	-	-	males
-	-	-	-	-	-	-	-	-	-	-	-	females
<i>Certain conditions originating in the perinatal period (P00-P96)</i>												
-	1	-	-	-	-	-	-	-	-	-	-	Total
-	1	-	-	-	-	-	-	-	-	-	-	males
-	-	-	-	-	-	-	-	-	-	-	-	females
<i>Congenital malformations, deformations (Q00-Q99)</i>												
-	-	-	-	1	-	-	-	-	-	-	-	Total
-	-	-	-	1	-	-	-	-	-	-	-	males
-	-	-	-	-	-	-	-	-	-	-	-	females
<i>Symptoms, signs and abnormal clinical and laboratory findings, not elsewhere classified (R00-R99)</i>												
-	1	1	-	-	-	-	-	-	-	-	-	Total
-	-	1	-	-	-	-	-	-	-	-	-	males
-	1	-	-	-	-	-	-	-	-	-	-	females
1	-	-	-	-	-	-	-	-	-	-	-	Total
1	-	-	-	-	-	-	-	-	-	-	-	males
-	-	-	-	-	-	-	-	-	-	-	-	females
<i>KANTON 10</i>												
-	-	-	-	-	-	-	-	-	-	-	-	Total
-	-	-	-	-	-	-	-	-	-	-	-	males
-	-	-	-	-	-	-	-	-	-	-	-	females
<i>Diseases of the respiratory system (J00-J99)</i>												
-	-	-	-	-	-	-	-	-	-	-	-	Total
-	-	-	-	-	-	-	-	-	-	-	-	males
-	-	-	-	-	-	-	-	-	-	-	-	females

3.8.8. STOPA SMRTNOSTI DOJENČADI (NA 1000 ŽIVOROĐENIH) PREMA SPOLU, PO KANTONIMA, 2023

Spol	Ukupno <i>Total</i>	Kantoni <i>Cantons</i>				
		Unsko-sanski	Kanton Posavski	Tuzlanski	Zeničko-dobojski	Bosansko- podrinjski
ukupno	6,7	8,6	0,0	8,7	4,6	5,1
muški	7,2	8,8	0,0	9,2	5,1	0,0
ženski	6,2	8,3	0,0	8,1	4,1	11,8

3.8.9. UMRLA DOJENČAD PREMA STAROSTI MAJKE I PREMA TOME DA LI JE DIJETE ROĐENO U BRAKU ILI VAN BRAKA, PO KANTONIMA, 2023

Starost majke Dijete je rođeno	Ukupno <i>Total</i>	Kantoni <i>Cantons</i>				
		Unsko-sanski	Kanton Posavski	Tuzlanski	Zeničko-dobojski	Bosansko- podrinjski
Ukupno	109	11	-	28	14	1
u braku	102	10	-	26	13	1
van braka	7	1	-	2	1	-
nahoče	-	-	-	-	-	-
ispod 20 god.	3	-	-	2	-	-
u braku	2	-	-	2	-	-
van braka	1	-	-	-	-	-
nahoče	-	-	-	-	-	-
20-24	20	3	-	7	2	-
u braku	19	3	-	6	2	-
van braka	1	-	-	1	-	-
nahoče	-	-	-	-	-	-
25-29	28	-	-	9	6	1
u braku	27	-	-	8	6	1
van braka	1	-	-	1	-	-
nahoče	-	-	-	-	-	-
30-34	19	-	-	1	2	-
u braku	18	-	-	1	2	-
van braka	1	-	-	-	-	-
nahoče	-	-	-	-	-	-
35-39	12	2	-	3	1	-
u braku	12	2	-	3	1	-
van braka	-	-	-	-	-	-
nahoče	-	-	-	-	-	-
40-44	7	2	-	1	1	-
u braku	7	2	-	1	1	-
van braka	-	-	-	-	-	-
nahoče	-	-	-	-	-	-
50+	-	-	-	-	-	-
u braku	-	-	-	-	-	-
van braka	-	-	-	-	-	-
nahoče	-	-	-	-	-	-
nepoznato	20	4	-	5	2	-
u braku	17	3	-	5	1	-
van braka	3	1	-	-	1	-
nahoče	-	-	-	-	-	-

INFANT MORTALITY RATE (PER 1000 LIVEBIRTHS) BY SEX, BY CANTONS, 2023

Kantoni Cantons					Sex
Srednjobosanski	Hercegovačko- neretvanski	Zapadnohercegovački	Kanton Sarajevo	Kanton 10	
7,2	13,0	0,0	5,9	3,4	total
6,6	14,7	0,0	6,5	7,0	males
7,8	11,0	0,0	5,2	0,0	females

INFANT DEATHS BY MOTHER'S AGE AND CHILDREN WAS BORN AS LEGITIMATE OR ILLEGITIMATE, BY CANTONS, 2023

Kantoni Cantons					Mother's age Child was born as
Srednjobosanski	Hercegovačko- neretvanski	Zapadnohercegovački	Kanton Sarajevo	Kanton 10	
12	18	-	24	1	Total
10	18	-	23	1	legitimate
2	-	-	1	-	illegitimate
-	-	-	-	-	foundling
1	-	-	-	-	under 20 years
-	-	-	-	-	legitimate
1	-	-	-	-	illegitimate
-	-	-	-	-	foundling
1	3	-	4	-	20-24
1	3	-	4	-	legitimate
-	-	-	-	-	illegitimate
-	-	-	-	-	foundling
1	5	-	6	-	25-29
1	5	-	6	-	legitimate
-	-	-	-	-	illegitimate
-	-	-	-	-	foundling
4	6	-	6	-	30-34
4	6	-	5	-	legitimate
-	-	-	1	-	illegitimate
-	-	-	-	-	foundling
-	2	-	3	1	35-39
-	2	-	3	1	legitimate
-	-	-	-	-	illegitimate
-	-	-	-	-	foundling
-	2	-	1	-	40-44
-	2	-	1	-	legitimate
-	-	-	-	-	illegitimate
-	-	-	-	-	foundling
-	-	-	-	-	50+
-	-	-	-	-	legitimate
-	-	-	-	-	illegitimate
-	-	-	-	-	foundling
5	-	-	4	-	unknown
4	-	-	4	-	legitimate
1	-	-	-	-	illegitimate
-	-	-	-	-	foundling

3.8.10. UMRLA DOJENČAD PREMA NAJVIŠOJ ZAVRŠENOJ ŠKOLI MAJKE, PO KANTONIMA, 2023
INFANT DEATHS BY MOTHER'S HIGHEST COMPLETED EDUCATION, BY CANTONS 2023

Kanton <i>Canton</i>	Ukupno <i>Total</i>	Najviša završena škola majke umrlog dojenčeta <i>Infant's mother highest completed education</i>								
		Bez škole <i>Without school</i>	Nepotpuna osnovna škola <i>Incomplete primary school</i>	Osnovna škola <i>Primary school</i>	Srednja škola <i>Secondary school</i>	Viša škola <i>High school</i>	Fakulteti i umjetničke akademije <i>Faculties and academies of Arts</i>	Magisterij <i>Master</i>	Doktorat <i>Doctorate</i>	Nepoznato <i>Unknown</i>
FEDERACIJA BiH	109	2	1	3	41	3	10	-	-	49
UNSKO-SANSKI	11	-	-	1	3	-	-	-	-	7
KANTON POSAVSKI	-	-	-	-	-	-	-	-	-	-
TUZLANSKI	28	1	1	1	16	-	3	-	-	6
ZENIČKO - DOBOJSKI	14	-	-	-	7	-	3	-	-	4
BOSANSKO - PODRINJSKI	1	-	-	-	-	1	-	-	-	-
SREDNJOBOSANSKI	12	-	-	1	3	1	-	-	-	7
HERCEGOVAČKO- NERETVANSKI	18	-	-	-	5	-	-	-	-	13
ZAPADNOHERCEGOVAČKI	-	-	-	-	-	-	-	-	-	-
KANTON SARAJEVO	24	1	-	-	6	1	4	-	-	12
KANTON 10	1	-	-	-	1	-	-	-	-	-

3.8.11. UMRLA DOJENČAD PREMA AKTIVNOSTI MAJKE, PO KANTONIMA, 2023
INFANT DEATHS BY MOTHER'S ACTIVITY, BY CANTONS, 2023

Kanton <i>Canton</i>	Ukupno <i>Total</i>	Aktivnost majke umrlog dojenčeta <i>Activity of Infant's mother</i>					Nepoznato <i>Unknown</i>
		Osobe koje obavljaju zanimanje <i>Employed persons</i>	Nezaposlene osobe <i>Unemployed persons</i>	Osobe sa osobnim prihodom <i>Persons with their own income</i>	Izdržavane/uzdržavane osobe <i>Dependents</i>	Osobe na radu ili boravku u inozemstvu <i>Persons who temporarily work or reside in foreign countries</i>	
FEDERACIJA BiH	109	19	30	1	11	-	48
UNSKO-SANSKI	11	-	1	-	3	-	7
KANTON POSAVSKI	-	-	-	-	-	-	-
TUZLANSKI	28	6	12	1	3	-	6
ZENIČKO - DOBOJSKI	14	5	3	-	3	-	3
BOSANSKO - PODRINJSKI	1	-	1	-	-	-	-
SREDNJOBOSANSKI	12	1	4	-	-	-	7
HERCEGOVAČKO- NERETVANSKI	18	-	3	-	1	-	14
ZAPADNOHERCEGOVAČKI	-	-	-	-	-	-	-
KANTON SARAJEVO	24	7	5	-	1	-	11
KANTON 10	1	-	1	-	-	-	-

3.8.12. NASILNE SMRTI PREMA VRSTI NASILNE SMRTI, STAROSTI I SPOLU, PO KANTONIMA, 2023
VIOLENT DEATHS BY KIND OF VIOLENT DEATHS, AGE AND SEX, BY CANTONS, 2023

Starost Age	Ukupno Total			Nesretan slučaj Accident			Samoubistvo Suicide			Ubistvo Murder			Nepoznato Unknown		
	ukupno total	muški males	ženski females	ukupno total	muški males	ženski females	ukupno total	muški males	ženski females	ukupno total	muški males	ženski females	ukupno total	muški males	ženski females
FEDERACIJA BiH															
Ukupno Total	389	302	87	195	151	44	150	118	32	14	10	4	30	23	7
0-4	1	1	-	1	1	-	-	-	-	-	-	-	-	-	-
5-9	1	1	-	1	1	-	-	-	-	-	-	-	-	-	-
10-14	4	3	1	4	3	1	-	-	-	-	-	-	-	-	-
15-19	12	12	-	7	7	-	4	4	-	-	-	-	1	1	-
20-24	19	18	1	12	11	1	4	4	-	3	3	-	-	-	-
25-29	14	13	1	9	8	1	1	1	-	2	2	-	2	2	-
30-34	26	18	8	12	9	3	8	6	2	2	1	1	4	2	2
35-39	25	23	2	14	13	1	7	7	-	3	2	1	1	1	-
40-44	26	20	6	15	11	4	10	8	2	-	-	-	1	1	-
45-49	28	20	8	13	12	1	14	7	7	-	-	-	1	1	-
50-54	23	16	7	11	9	2	10	6	4	1	-	1	1	1	-
55-59	39	33	6	15	11	4	20	19	1	1	1	-	3	2	1
60-64	40	33	7	13	11	2	18	16	2	1	-	1	8	6	2
65-69	32	21	11	21	13	8	11	8	3	-	-	-	-	-	-
70-74	31	21	10	20	15	5	11	6	5	-	-	-	-	-	-
75-79	23	18	5	10	7	3	8	6	2	1	1	-	4	4	-
80-84	21	14	7	6	3	3	12	9	3	-	-	-	3	2	1
85+	24	17	7	11	6	5	12	11	1	-	-	-	1	-	1
UNSKO-SANSKI															
Ukupno Total	50	41	9	28	22	6	18	16	2	2	2	-	2	1	1
0-4	-	-	-	-	-	-	-	-	-	-	-	-	-	-	-
5-9	-	-	-	-	-	-	-	-	-	-	-	-	-	-	-
10-14	-	-	-	-	-	-	-	-	-	-	-	-	-	-	-
15-19	2	2	-	1	1	-	1	1	-	-	-	-	-	-	-
20-24	4	4	-	3	3	-	1	1	-	-	-	-	-	-	-
25-29	2	2	-	1	1	-	-	-	-	1	1	-	-	-	-
30-34	2	2	-	1	1	-	-	-	-	-	-	-	1	1	-
35-39	2	2	-	1	1	-	-	-	-	1	1	-	-	-	-
40-44	5	4	1	5	4	1	-	-	-	-	-	-	-	-	-
45-49	2	2	-	2	2	-	-	-	-	-	-	-	-	-	-
50-54	3	2	1	3	2	1	-	-	-	-	-	-	-	-	-
55-59	4	3	1	2	1	1	2	2	-	-	-	-	-	-	-
60-64	5	5	-	1	1	-	4	4	-	-	-	-	-	-	-
65-69	7	5	2	3	1	2	4	4	-	-	-	-	-	-	-
70-74	6	5	1	5	4	1	1	1	-	-	-	-	-	-	-
75-79	1	1	-	-	-	-	1	1	-	-	-	-	-	-	-
80-84	2	-	2	-	-	-	1	-	1	-	-	-	1	-	1
85+	3	2	1	-	-	-	3	2	1	-	-	-	-	-	-
KANTON POSAVSKI															
Ukupno Total	8	8	-	5	5	-	2	2	-	1	1	-	-	-	-
0-4	-	-	-	-	-	-	-	-	-	-	-	-	-	-	-
5-9	-	-	-	-	-	-	-	-	-	-	-	-	-	-	-
10-14	-	-	-	-	-	-	-	-	-	-	-	-	-	-	-

3.8.12. NASILNE SMRTI PREMA VRSTI NASILNE SMRTI, STAROSTI I SPOLU, PO KANTONIMA, 2023 (nastavak)
VIOLENT DEATHS BY KIND OF VIOLENT DEATHS, AGE AND SEX, BY CANTONS, 2023 (continued)

Starost Age	Ukupno Total			Nesretan slučaj Accident			Samoubistvo Suicide			Ubistvo Murder			Nepoznato Unknown		
	ukupno total	muški males	ženski females	ukupno total	muški males	ženski females	ukupno total	muški males	ženski females	ukupno total	muški males	ženski females	ukupno total	muški males	ženski females
15-19	-	-	-	-	-	-	-	-	-	-	-	-	-	-	-
20-24	3	3	-	2	2	-	-	-	-	1	1	-	-	-	-
25-29	-	-	-	-	-	-	-	-	-	-	-	-	-	-	-
30-34	-	-	-	-	-	-	-	-	-	-	-	-	-	-	-
35-39	-	-	-	-	-	-	-	-	-	-	-	-	-	-	-
40-44	-	-	-	-	-	-	-	-	-	-	-	-	-	-	-
45-49	-	-	-	-	-	-	-	-	-	-	-	-	-	-	-
50-54	-	-	-	-	-	-	-	-	-	-	-	-	-	-	-
55-59	-	-	-	-	-	-	-	-	-	-	-	-	-	-	-
60-64	-	-	-	-	-	-	-	-	-	-	-	-	-	-	-
65-69	2	2	-	1	1	-	1	1	-	-	-	-	-	-	-
70-74	-	-	-	-	-	-	-	-	-	-	-	-	-	-	-
75-79	1	1	-	1	1	-	-	-	-	-	-	-	-	-	-
80-84	-	-	-	-	-	-	-	-	-	-	-	-	-	-	-
85+	2	2	-	1	1	-	1	1	-	-	-	-	-	-	-
TUZLANSKI															
Ukupno	104	76	28	57	46	11	38	24	14	7	4	3	2	2	-
<i>Total</i>															
0-4	1	1	-	1	1	-	-	-	-	-	-	-	-	-	-
5-9	-	-	-	-	-	-	-	-	-	-	-	-	-	-	-
10-14	1	1	-	1	1	-	-	-	-	-	-	-	-	-	-
15-19	1	1	-	1	1	-	-	-	-	-	-	-	-	-	-
20-24	4	4	-	1	1	-	2	2	-	1	1	-	-	-	-
25-29	3	3	-	2	2	-	-	-	-	1	1	-	-	-	-
30-34	9	6	3	5	4	1	3	1	2	1	1	-	-	-	-
35-39	9	8	1	6	6	-	2	2	-	1	-	1	-	-	-
40-44	5	5	-	4	4	-	1	1	-	-	-	-	-	-	-
45-49	7	2	5	3	2	1	4	-	4	-	-	-	-	-	-
50-54	5	3	2	3	2	1	1	1	-	1	-	1	-	-	-
55-59	18	16	2	8	7	1	9	8	1	1	1	-	-	-	-
60-64	9	7	2	5	5	-	2	1	1	1	-	1	1	1	-
65-69	10	6	4	4	3	1	6	3	3	-	-	-	-	-	-
70-74	6	3	3	3	2	1	3	1	2	-	-	-	-	-	-
75-79	9	5	4	6	3	3	2	1	1	-	-	-	1	1	-
80-84	2	2	-	1	1	-	1	1	-	-	-	-	-	-	-
85+	5	3	2	3	1	2	2	2	-	-	-	-	-	-	-
ZENIČKO - DOBOJSKI															
Ukupno	65	54	11	40	33	7	24	21	3	1	-	1	-	-	-
<i>Total</i>															
0-4	-	-	-	-	-	-	-	-	-	-	-	-	-	-	-
5-9	-	-	-	-	-	-	-	-	-	-	-	-	-	-	-
10-14	2	1	1	2	1	1	-	-	-	-	-	-	-	-	-
15-19	4	4	-	3	3	-	1	1	-	-	-	-	-	-	-
20-24	2	2	-	2	2	-	-	-	-	-	-	-	-	-	-
25-29	2	2	-	2	2	-	-	-	-	-	-	-	-	-	-

3.8.12. NASILNE SMRTI PREMA VRSTI NASILNE SMRTI, STAROSTI I SPOLU, PO KANTONIMA, 2023 (nastavak)
VIOLENT DEATHS BY KIND OF VIOLENT DEATHS, AGE AND SEX, BY CANTONS, 2023 (continued)

Starost Age	Ukupno Total			Nesretan slučaj Accident			Samoubistvo Suicide			Ubistvo Murder			Nepoznato Unknown		
	ukupno total	muški males	ženski females	ukupno total	muški males	ženski females	ukupno total	muški males	ženski females	ukupno total	muški males	ženski females	ukupno total	muški males	ženski females
30-34	3	2	1	1	1	-	1	1	-	1	-	1	-	-	-
35-39	5	5	-	4	4	-	1	1	-	-	-	-	-	-	-
40-44	4	2	2	2	-	2	2	2	-	-	-	-	-	-	-
45-49	8	7	1	6	6	-	2	1	1	-	-	-	-	-	-
50-54	4	2	2	2	2	-	2	-	2	-	-	-	-	-	-
55-59	5	5	-	2	2	-	3	3	-	-	-	-	-	-	-
60-64	4	4	-	-	-	-	4	4	-	-	-	-	-	-	-
65-69	2	1	1	2	1	1	-	-	-	-	-	-	-	-	-
70-74	4	4	-	3	3	-	1	1	-	-	-	-	-	-	-
75-79	3	3	-	2	2	-	1	1	-	-	-	-	-	-	-
80-84	5	3	2	3	1	2	2	2	-	-	-	-	-	-	-
85+	8	7	1	4	3	1	4	4	-	-	-	-	-	-	-

BOSANSKO - PODRINJSKI

Ukupno	3	3	-	-	-	-	2	2	-	1	1	-	-	-	-
<i>Total</i>															
0-4	-	-	-	-	-	-	-	-	-	-	-	-	-	-	-
5-9	-	-	-	-	-	-	-	-	-	-	-	-	-	-	-
10-14	-	-	-	-	-	-	-	-	-	-	-	-	-	-	-
15-19	-	-	-	-	-	-	-	-	-	-	-	-	-	-	-
20-24	-	-	-	-	-	-	-	-	-	-	-	-	-	-	-
25-29	-	-	-	-	-	-	-	-	-	-	-	-	-	-	-
30-34	1	1	-	-	-	-	1	1	-	-	-	-	-	-	-
35-39	1	1	-	-	-	-	-	-	-	1	1	-	-	-	-
40-44	-	-	-	-	-	-	-	-	-	-	-	-	-	-	-
45-49	-	-	-	-	-	-	-	-	-	-	-	-	-	-	-
50-54	1	1	-	-	-	-	1	1	-	-	-	-	-	-	-
55-59	-	-	-	-	-	-	-	-	-	-	-	-	-	-	-
60-64	-	-	-	-	-	-	-	-	-	-	-	-	-	-	-
65-69	-	-	-	-	-	-	-	-	-	-	-	-	-	-	-
70-74	-	-	-	-	-	-	-	-	-	-	-	-	-	-	-
75-79	-	-	-	-	-	-	-	-	-	-	-	-	-	-	-
80-84	-	-	-	-	-	-	-	-	-	-	-	-	-	-	-
85+	-	-	-	-	-	-	-	-	-	-	-	-	-	-	-

SREDNJOBOSANSKI

Ukupno	53	43	10	28	22	6	24	21	3	-	-	-	1	-	1
<i>Total</i>															
0-4	-	-	-	-	-	-	-	-	-	-	-	-	-	-	-
5-9	-	-	-	-	-	-	-	-	-	-	-	-	-	-	-
10-14	-	-	-	-	-	-	-	-	-	-	-	-	-	-	-
15-19	2	2	-	-	-	-	2	2	-	-	-	-	-	-	-
20-24	2	2	-	2	2	-	-	-	-	-	-	-	-	-	-
25-29	1	1	-	1	1	-	-	-	-	-	-	-	-	-	-
30-34	3	2	1	2	1	1	1	1	-	-	-	-	-	-	-
35-39	6	5	1	3	2	1	3	3	-	-	-	-	-	-	-
40-44	7	6	1	4	3	1	3	3	-	-	-	-	-	-	-
45-49	4	4	-	2	2	-	2	2	-	-	-	-	-	-	-
50-54	3	3	-	2	2	-	1	1	-	-	-	-	-	-	-
55-59	2	2	-	-	-	-	2	2	-	-	-	-	-	-	-

3.8.12. NASILNE SMRTI PREMA VRSTI NASILNE SMRTI, STAROSTI I SPOLU, PO KANTONIMA, 2023 (nastavak)
VIOLENT DEATHS BY KIND OF VIOLENT DEATHS, AGE AND SEX, BY CANTONS, 2023 (continued)

Starost Age	Ukupno Total			Nesretan slučaj Accident			Samoubistvo Suicide			Ubistvo Murder			Nepoznato Unknown		
	ukupno total	muški males	ženski females	ukupno total	muški males	ženski females	ukupno total	muški males	ženski females	ukupno total	muški males	ženski females	ukupno total	muški males	ženski females
60-64	6	3	3	2	1	1	3	2	1	-	-	-	1	-	1
65-69	6	4	2	6	4	2	-	-	-	-	-	-	-	-	-
70-74	4	4	-	3	3	-	1	1	-	-	-	-	-	-	-
75-79	4	3	1	1	1	-	3	2	1	-	-	-	-	-	-
80-84	2	1	1	-	-	-	2	1	1	-	-	-	-	-	-
85+	1	1	-	-	-	-	1	1	-	-	-	-	-	-	-

HERCEGOVAČKO-NERETVANSKI

Ukupno Total	11	6	5	5	2	3	5	4	1	-	-	-	1	-	1
0-4	-	-	-	-	-	-	-	-	-	-	-	-	-	-	-
5-9	-	-	-	-	-	-	-	-	-	-	-	-	-	-	-
10-14	-	-	-	-	-	-	-	-	-	-	-	-	-	-	-
15-19	-	-	-	-	-	-	-	-	-	-	-	-	-	-	-
20-24	1	1	-	1	1	-	-	-	-	-	-	-	-	-	-
25-29	2	2	-	1	1	-	1	1	-	-	-	-	-	-	-
30-34	1	-	1	1	-	1	-	-	-	-	-	-	-	-	-
35-39	-	-	-	-	-	-	-	-	-	-	-	-	-	-	-
40-44	-	-	-	-	-	-	-	-	-	-	-	-	-	-	-
45-49	2	1	1	-	-	-	2	1	1	-	-	-	-	-	-
50-54	-	-	-	-	-	-	-	-	-	-	-	-	-	-	-
55-59	2	-	2	1	-	1	-	-	-	-	-	-	1	-	1
60-64	3	2	1	1	-	1	2	2	-	-	-	-	-	-	-
65-69	-	-	-	-	-	-	-	-	-	-	-	-	-	-	-
70-74	-	-	-	-	-	-	-	-	-	-	-	-	-	-	-
75-79	-	-	-	-	-	-	-	-	-	-	-	-	-	-	-
80-84	-	-	-	-	-	-	-	-	-	-	-	-	-	-	-
85+	-	-	-	-	-	-	-	-	-	-	-	-	-	-	-

ZAPADNOHERCEGOVAČKI

Ukupno Total	7	3	4	4	2	2	2	-	2	-	-	-	1	1	-
0-4	-	-	-	-	-	-	-	-	-	-	-	-	-	-	-
5-9	-	-	-	-	-	-	-	-	-	-	-	-	-	-	-
10-14	1	1	-	1	1	-	-	-	-	-	-	-	-	-	-
15-19	-	-	-	-	-	-	-	-	-	-	-	-	-	-	-
20-24	-	-	-	-	-	-	-	-	-	-	-	-	-	-	-
25-29	-	-	-	-	-	-	-	-	-	-	-	-	-	-	-
30-34	-	-	-	-	-	-	-	-	-	-	-	-	-	-	-
35-39	-	-	-	-	-	-	-	-	-	-	-	-	-	-	-
40-44	2	1	1	-	-	-	1	-	1	-	-	-	1	1	-
45-49	-	-	-	-	-	-	-	-	-	-	-	-	-	-	-
50-54	-	-	-	-	-	-	-	-	-	-	-	-	-	-	-
55-59	-	-	-	-	-	-	-	-	-	-	-	-	-	-	-
60-64	1	1	-	1	1	-	-	-	-	-	-	-	-	-	-
65-69	-	-	-	-	-	-	-	-	-	-	-	-	-	-	-
70-74	2	-	2	1	-	1	1	-	1	-	-	-	-	-	-
75-79	-	-	-	-	-	-	-	-	-	-	-	-	-	-	-
80-84	-	-	-	-	-	-	-	-	-	-	-	-	-	-	-
85+	1	-	1	1	-	1	-	-	-	-	-	-	-	-	-

3.8.12. NASILNE SMRTI PREMA VRSTI NASILNE SMRTI, STAROSTI I SPOLU, PO KANTONIMA, 2023 (nastavak)
VIOLENT DEATHS BY KIND OF VIOLENT DEATHS, AGE AND SEX, BY CANTONS, 2023 (continued)

Starost Age	Ukupno Total			Nesretan slučaj Accident			Samoubistvo Suicide			Ubistvo Murder			Nepoznato Unknown		
	ukupno total	muški males	ženski females	ukupno total	muški males	ženski females	ukupno total	muški males	ženski females	ukupno total	muški males	ženski females	ukupno total	muški males	ženski females

KANTON SARAJEVO

Ukupno Total	71	55	16	18	12	6	28	22	6	2	2	-	23	19	4
0-4	-	-	-	-	-	-	-	-	-	-	-	-	-	-	-
5-9	1	1	-	1	1	-	-	-	-	-	-	-	-	-	-
10-14	-	-	-	-	-	-	-	-	-	-	-	-	-	-	-
15-19	2	2	-	1	1	-	-	-	-	-	-	-	1	1	-
20-24	3	2	1	1	-	1	1	1	-	1	1	-	-	-	-
25-29	3	2	1	1	-	1	-	-	-	-	-	-	2	2	-
30-34	7	5	2	2	2	-	2	2	-	-	-	-	3	1	2
35-39	2	2	-	-	-	-	1	1	-	-	-	-	1	1	-
40-44	2	1	1	-	-	-	2	1	1	-	-	-	-	-	-
45-49	4	3	1	-	-	-	3	2	1	-	-	-	1	1	-
50-54	5	3	2	-	-	-	4	2	2	-	-	-	1	1	-
55-59	8	7	1	2	1	1	4	4	-	-	-	-	2	2	-
60-64	11	10	1	3	3	-	2	2	-	-	-	-	6	5	1
65-69	2	1	1	2	1	1	-	-	-	-	-	-	-	-	-
70-74	7	3	4	3	1	2	4	2	2	-	-	-	-	-	-
75-79	5	5	-	-	-	-	1	1	-	1	1	-	3	3	-
80-84	6	6	-	1	1	-	3	3	-	-	-	-	2	2	-
85+	3	2	1	1	1	-	1	1	-	-	-	-	1	-	1

KANTON 10

Ukupno Total	17	13	4	10	7	3	7	6	1	-	-	-	-	-	-
0-4	-	-	-	-	-	-	-	-	-	-	-	-	-	-	-
5-9	-	-	-	-	-	-	-	-	-	-	-	-	-	-	-
10-14	-	-	-	-	-	-	-	-	-	-	-	-	-	-	-
15-19	1	1	-	1	1	-	-	-	-	-	-	-	-	-	-
20-24	-	-	-	-	-	-	-	-	-	-	-	-	-	-	-
25-29	1	1	-	1	1	-	-	-	-	-	-	-	-	-	-
30-34	-	-	-	-	-	-	-	-	-	-	-	-	-	-	-
35-39	-	-	-	-	-	-	-	-	-	-	-	-	-	-	-
40-44	1	1	-	-	-	-	1	1	-	-	-	-	-	-	-
45-49	1	1	-	-	-	-	1	1	-	-	-	-	-	-	-
50-54	2	2	-	1	1	-	1	1	-	-	-	-	-	-	-
55-59	-	-	-	-	-	-	-	-	-	-	-	-	-	-	-
60-64	1	1	-	-	-	-	1	1	-	-	-	-	-	-	-
65-69	3	2	1	3	2	1	-	-	-	-	-	-	-	-	-
70-74	2	2	-	2	2	-	-	-	-	-	-	-	-	-	-
75-79	-	-	-	-	-	-	-	-	-	-	-	-	-	-	-
80-84	4	2	2	1	-	1	3	2	1	-	-	-	-	-	-
85+	1	-	1	1	-	1	-	-	-	-	-	-	-	-	-

3.8.13. NASILNE SMRTI PREMA VRSTI, VANJSKOM UZROKU SMRTI, STAROSTI I SPOLU, PO KANTONIMA, 2023
VIOLENT DEATHS BY KIND OF VIOLENT DEATHS, EXTERNAL CAUSES OF DEATHS, AGE AND SEX, BY CANTONS, 2023

Vanjski uzrok smrti Spol	Ukupno Total	Ispod 15 under 15	15-24	25-34	35-44	45-54	55-64	65-74	75-84	85+	External causes of death Sex
NESRETAN SLUČAJ											ACCIDENTS
FEDERACIJA BIH											FEDERATION BIH
Ukupno	195	6	19	21	29	24	28	41	16	11	<i>Total</i>
muški	151	5	18	17	24	21	22	28	10	6	<i>males</i>
ženski	44	1	1	4	5	3	6	13	6	5	<i>females</i>
Saobraćajne nesreće (V01-V99)											<i>Transport accident (V01-V99)</i>
Ukupno	76	3	14	13	11	9	7	16	2	1	<i>Total</i>
muški	65	2	13	10	10	9	6	13	2	-	<i>males</i>
ženski	11	1	1	3	1	-	1	3	-	1	<i>females</i>
Padovi (W00-W19)											<i>Falls (W00-W19)</i>
Ukupno	17	-	-	-	2	4	2	4	2	3	<i>Total</i>
muški	11	-	-	-	1	4	1	2	2	1	<i>males</i>
ženski	6	-	-	-	1	-	1	2	-	2	<i>females</i>
Izloženost mehaničkim silama (W20-W64)											<i>Exposure to mechanical forces (W20-W64)</i>
Ukupno	10	-	1	1	3	-	3	1	-	1	<i>Total</i>
muški	9	-	1	1	3	-	3	-	-	1	<i>males</i>
ženski	1	-	-	-	-	-	-	1	-	-	<i>females</i>
Utapanje i davljenje (W65-W74)											<i>Accidental drowning and submersion (W65-W74)</i>
Ukupno	16	2	1	1	2	3	2	2	3	-	<i>Total</i>
muški	13	2	1	1	1	3	2	1	2	-	<i>males</i>
ženski	3	-	-	-	1	-	-	1	1	-	<i>females</i>
Izloženost električnoj struji, radijaciji, ekstremnim temperaturama i pritisku (W85-W99)											<i>Exposure to electric current, radiation and extreme ambient air temperature and pressure (W85-W99)</i>
Ukupno	2	-	-	1	-	-	1	-	-	-	<i>Total</i>
muški	1	-	-	1	-	-	-	-	-	-	<i>males</i>
ženski	1	-	-	-	-	-	1	-	-	-	<i>females</i>
Izloženost dimu, vatri i parama (X00-X09)											<i>Exposure to smoke, fire and flames (X00-X09)</i>
Ukupno	7	-	-	-	2	-	1	4	-	-	<i>Total</i>
muški	4	-	-	-	1	-	1	2	-	-	<i>males</i>
ženski	3	-	-	-	1	-	-	2	-	-	<i>females</i>
Izloženost vrelim supstancama (X10-X19)											<i>Exposure to heat and hot substances (X10-X19)</i>
Ukupno	2	-	-	-	1	-	-	-	-	1	<i>Total</i>
muški	2	-	-	-	1	-	-	-	-	1	<i>males</i>
ženski	-	-	-	-	-	-	-	-	-	-	<i>females</i>
Izloženost otrovnim životinjama i biljkama (X20-X29)											<i>Exposure to poisonous animals and plants (X20-X29)</i>
Ukupno	1	-	-	-	-	-	1	-	-	-	<i>Total</i>
muški	-	-	-	-	-	-	-	-	-	-	<i>males</i>
ženski	1	-	-	-	-	-	1	-	-	-	<i>females</i>
Izloženost prirodnim silama (X30-X39)											<i>Exposure to forces of nature (X30-X39)</i>
Ukupno	2	-	-	-	-	1	-	-	1	-	<i>Total</i>
muški	-	-	-	-	-	-	-	-	-	-	<i>males</i>
ženski	2	-	-	-	-	1	-	-	1	-	<i>females</i>

3.8.13. NASILNE SMRTI PREMA VRSTI, VANJSKOM UZROKU SMRTI, STAROSTI I SPOLU, PO KANTONIMA, 2023 (nastavak)
VIOLENT DEATHS BY KIND OF VIOLENT DEATHS, EXTERNAL CAUSES OF DEATHS, AGE AND SEX, BY CANTONS, 2023 (continued)

Vanjski uzrok smrti Spol	Ukupno Total	Ispod 15 under 15	15-24	25-34	35-44	45-54	55-64	65-74	75-84	85+	External causes of death Sex
Trovanje i izloženost štetnim supstancama (X40-X49)						<i>Accidental poisoning by and exposure to noxious substances (X40-X49)</i>					
Ukupno	3	-	-	-	1	-	1	1	-	-	<i>Total</i>
muški	2	-	-	-	1	-	-	1	-	-	<i>males</i>
ženski	1	-	-	-	-	-	1	-	-	-	<i>females</i>
Svi drugi spoljašnji uzroci smrti (W75-W84, X50-X59 i Y10-Y89)						<i>Other external causes of deaths (W75-W84, X50-X59 i Y10-Y89)</i>					
Ukupno	58	1	3	4	7	7	10	13	8	5	<i>Total</i>
muški	44	1	3	4	6	5	9	9	4	3	<i>males</i>
ženski	14	-	-	-	1	2	1	4	4	2	<i>females</i>
Nepoznato						<i>Unknown</i>					
Ukupno	1	-	-	1	-	-	-	-	-	-	<i>Total</i>
muški	-	-	-	-	-	-	-	-	-	-	<i>males</i>
ženski	1	-	-	1	-	-	-	-	-	-	<i>females</i>

3.8.13. NASILNE SMRTI PREMA VRSTI, VANJSKOM UZROKU SMRTI, STAROSTI I SPOLU, PO KANTONIMA, 2023 (nastavak)
VIOLENT DEATHS BY KIND OF VIOLENT DEATHS, EXTERNAL CAUSES OF DEATHS, AGE AND SEX, BY CANTONS, 2023 (continued)

Vanjski uzrok smrti Spol	Ukupno Total	Ispod 15 under 15	15-24	25-34	35-44	45-54	55-64	65-74	75-84	85+	External causes of death Sex
UNSKO-SANSKI											
Ukupno	28	-	4	2	6	5	3	8	-	-	Total
muški	22	-	4	2	5	4	2	5	-	-	males
ženski	6	-	-	-	1	1	1	3	-	-	females
Saobraćajne nesreće (V01-V99)											Transport accident (V01-V99)
Ukupno	16	-	3	2	4	2	1	4	-	-	Total
muški	16	-	3	2	4	2	1	4	-	-	males
ženski	-	-	-	-	-	-	-	-	-	-	females
Padovi (W00-W19)											Falls (W00-W19)
Ukupno	4	-	-	-	-	2	-	2	-	-	Total
muški	3	-	-	-	-	2	-	1	-	-	males
ženski	1	-	-	-	-	-	-	1	-	-	females
Izloženost mehaničkim silama (W20-W64)											Exposure to mechanical forces (W20-W64)
Ukupno	2	-	-	-	1	-	1	-	-	-	Total
muški	2	-	-	-	1	-	1	-	-	-	males
ženski	-	-	-	-	-	-	-	-	-	-	females
Izloženost dimu, vatri i parama (X00-X09)											Exposure to smoke, fire and flames (X00-X09)
Ukupno	1	-	-	-	-	-	-	1	-	-	Total
muški	-	-	-	-	-	-	-	-	-	-	males
ženski	1	-	-	-	-	-	-	1	-	-	females
Izloženost prirodnim silama (X30-X39)											Exposure to forces of nature (X30-X39)
Ukupno	1	-	-	-	-	1	-	-	-	-	Total
muški	-	-	-	-	-	-	-	-	-	-	males
ženski	1	-	-	-	-	1	-	-	-	-	females
Svi drugi spoljašnji uzroci smrti (W75-W84, X50-X59 i Y10-Y89)											Other external causes of deaths (W75-W84, X50-X59 i Y10-Y89)
Ukupno	4	-	1	-	1	-	1	1	-	-	Total
muški	1	-	1	-	-	-	-	-	-	-	males
ženski	3	-	-	-	1	-	1	1	-	-	females

3.8.13. NASILNE SMRTI PREMA VRSTI, VANJSKOM UZROKU SMRTI, STAROSTI I SPOLU, PO KANTONIMA, 2023 (nastavak)
VIOLENT DEATHS BY KIND OF VIOLENT DEATHS, EXTERNAL CAUSES OF DEATHS, AGE AND SEX, BY CANTONS, 2023 (continued)

Vanjski uzrok smrti Spol	Ukupno Total	Ispod 15 under 15	15-24	25-34	35-44	45-54	55-64	65-74	75-84	85+	External causes of death Sex
KANTON POSAVSKI											
Ukupno	5	-	2	-	-	-	-	1	1	1	Total
muški	5	-	2	-	-	-	-	1	1	1	males
ženski	-	-	-	-	-	-	-	-	-	-	females
Saobraćajne nesreće (V01-V99)											Transport accident (V01-V99)
Ukupno	3	-	2	-	-	-	-	-	1	-	Total
muški	3	-	2	-	-	-	-	-	1	-	males
ženski	-	-	-	-	-	-	-	-	-	-	females
Izloženost mehaničkim silama (W20-W64)											Exposure to mechanical forces (W20-W64)
Ukupno	1	-	-	-	-	-	-	-	-	1	Total
muški	1	-	-	-	-	-	-	-	-	1	males
ženski	-	-	-	-	-	-	-	-	-	-	females
Izloženost dimu, vatri i parama (X00-X09)											Exposure to smoke, fire and flames (X00-X09)
Ukupno	1	-	-	-	-	-	-	1	-	-	Total
muški	1	-	-	-	-	-	-	1	-	-	males
ženski	-	-	-	-	-	-	-	-	-	-	females
TUZLANSKI											
Ukupno	57	2	2	7	10	6	13	7	7	3	Total
muški	46	2	2	6	10	4	12	5	4	1	males
ženski	11	-	-	1	-	2	1	2	3	2	females
Saobraćajne nesreće (V01-V99)											Transport accident (V01-V99)
Ukupno	15	1	2	5	3	1	3	-	-	-	Total
muški	14	1	2	4	3	1	3	-	-	-	males
ženski	1	-	-	1	-	-	-	-	-	-	females
Padovi (W00-W19)											Falls (W00-W19)
Ukupno	1	-	-	-	-	1	-	-	-	-	Total
muški	1	-	-	-	-	1	-	-	-	-	males
ženski	-	-	-	-	-	-	-	-	-	-	females
Izloženost mehaničkim silama (W20-W64)											Exposure to mechanical forces (W20-W64)
Ukupno	2	-	-	-	2	-	-	-	-	-	Total
muški	2	-	-	-	2	-	-	-	-	-	males
ženski	-	-	-	-	-	-	-	-	-	-	females
Utapanje i davljenje (W65-W74)											Accidental drowning and submersion (W65-W74)
Ukupno	5	-	-	-	-	2	1	-	2	-	Total
muški	5	-	-	-	-	2	1	-	2	-	males
ženski	-	-	-	-	-	-	-	-	-	-	females
Izloženost dimu, vatri i parama (X00-X09)											Exposure to smoke, fire and flames (X00-X09)
Ukupno	1	-	-	-	-	-	1	-	-	-	Total
muški	1	-	-	-	-	-	1	-	-	-	males
ženski	-	-	-	-	-	-	-	-	-	-	females

3.8.13. NASILNE SMRTI PREMA VRSTI, VANJSKOM UZROKU SMRTI, STAROSTI I SPOLU, PO KANTONIMA, 2023 (nastavak)
VIOLENT DEATHS BY KIND OF VIOLENT DEATHS, EXTERNAL CAUSES OF DEATHS, AGE AND SEX, BY CANTONS, 2023 (continued)

Vanjski uzrok smrti Spol	Ukupno Total	Ispod 15 under 15	15-24	25-34	35-44	45-54	55-64	65-74	75-84	85+	External causes of death Sex
Trovanje i izloženost štetnim supstancama (X40-X49)						<i>Accidental poisoning by and exposure to noxious substances (X40-X49)</i>					
Ukupno	1	-	-	-	-	-	1	-	-	-	<i>Total</i>
muški	-	-	-	-	-	-	-	-	-	-	<i>males</i>
ženski	1	-	-	-	-	-	1	-	-	-	<i>females</i>
Svi drugi spoljašnji uzroci smrti (W75-W84, X50-X59 i Y10-Y89)						<i>Other external causes of deaths (W75-W84, X50-X59 i Y10-Y89)</i>					
Ukupno	32	1	-	2	5	2	7	7	5	3	<i>Total</i>
muški	23	1	-	2	5	-	7	5	2	1	<i>males</i>
ženski	9	-	-	-	-	2	-	2	3	2	<i>females</i>
ZENIČKO - DOBOJSKI											
Ukupno	40	2	5	3	6	8	2	5	5	4	<i>Total</i>
muški	33	1	5	3	4	8	2	4	3	3	<i>males</i>
ženski	7	1	-	-	2	-	-	1	2	1	<i>females</i>
Saobraćajne nesreće (V01-V99)						<i>Transport accident (V01-V99)</i>					
Ukupno	13	2	3	1	3	1	1	1	-	1	<i>Total</i>
muški	10	1	3	1	2	1	1	1	-	-	<i>males</i>
ženski	3	1	-	-	1	-	-	-	-	1	<i>females</i>
Padovi (W00-W19)						<i>Falls (W00-W19)</i>					
Ukupno	5	-	-	-	1	1	-	-	2	1	<i>Total</i>
muški	4	-	-	-	-	1	-	-	2	1	<i>males</i>
ženski	1	-	-	-	1	-	-	-	-	-	<i>females</i>
Utapanje i davljenje (W65-W74)						<i>Accidental drowning and submersion (W65-W74)</i>					
Ukupno	3	-	-	-	1	1	-	-	1	-	<i>Total</i>
muški	2	-	-	-	1	1	-	-	-	-	<i>males</i>
ženski	1	-	-	-	-	-	-	-	1	-	<i>females</i>
Izloženost električnoj struji, radijaciji, ekstremnim temperaturama i pritisku (W85-W99)						<i>Exposure to electric current, radiation and extreme ambient air temperature and pressure (W85-W99)</i>					
Ukupno	1	-	-	1	-	-	-	-	-	-	<i>Total</i>
muški	1	-	-	1	-	-	-	-	-	-	<i>males</i>
ženski	-	-	-	-	-	-	-	-	-	-	<i>females</i>
Svi drugi spoljašnji uzroci smrti (W75-W84, X50-X59 i Y10-Y89)						<i>Other external causes of deaths (W75-W84, X50-X59 i Y10-Y89)</i>					
Ukupno	18	-	2	1	1	5	1	4	2	2	<i>Total</i>
muški	16	-	2	1	1	5	1	3	1	2	<i>males</i>
ženski	2	-	-	-	-	-	-	1	1	-	<i>females</i>

3.8.13. NASILNE SMRTI PREMA VRSTI, VANJSKOM UZROKU SMRTI, STAROSTI I SPOLU, PO KANTONIMA, 2023 (nastavak)
VIOLENT DEATHS BY KIND OF VIOLENT DEATHS, EXTERNAL CAUSES OF DEATHS, AGE AND SEX, BY CANTONS, 2023 (continued)

Vanjski uzrok smrti Spol	Ukupno Total	Ispod 15 under 15	15-24	25-34	35-44	45-54	55-64	65-74	75-84	85+	External causes of death Sex
BOSANSKO - PODRINJSKI											
Ukupno	-	-	-	-	-	-	-	-	-	-	Total
muški	-	-	-	-	-	-	-	-	-	-	males
ženski	-	-	-	-	-	-	-	-	-	-	females
SREDNJOBOSANSKI											
Ukupno	28	-	2	3	7	4	2	9	1	-	Total
muški	22	-	2	2	5	4	1	7	1	-	males
ženski	6	-	-	1	2	-	1	2	-	-	females
Saobraćajne nesreće (V01-V99)											Transport accident (V01-V99)
Ukupno	13	-	1	2	1	4	-	4	1	-	Total
muški	12	-	1	1	1	4	-	4	1	-	males
ženski	1	-	-	1	-	-	-	-	-	-	females
Padovi (W00-W19)											Falls (W00-W19)
Ukupno	2	-	-	-	1	-	1	-	-	-	Total
muški	2	-	-	-	1	-	1	-	-	-	males
ženski	-	-	-	-	-	-	-	-	-	-	females
Utapanje i davljenje (W65-W74)											Accidental drowning and submersion (W65-W74)
Ukupno	4	-	1	-	1	-	-	2	-	-	Total
muški	2	-	1	-	-	-	-	1	-	-	males
ženski	2	-	-	-	1	-	-	1	-	-	females
Izloženost dimu, vatri i parama (X00-X09)											Exposure to smoke, fire and flames (X00-X09)
Ukupno	4	-	-	-	2	-	-	2	-	-	Total
muški	2	-	-	-	1	-	-	1	-	-	males
ženski	2	-	-	-	1	-	-	1	-	-	females
Izloženost vrelim supstancama (X10-X19)											Exposure to heat and hot substances (X10-X19)
Ukupno	1	-	-	-	1	-	-	-	-	-	Total
muški	1	-	-	-	1	-	-	-	-	-	males
ženski	-	-	-	-	-	-	-	-	-	-	females
Izloženost otrovnim životinjama i biljkama (X20-X29)											Exposure to poisonous animals and plants (X20-X29)
Ukupno	1	-	-	-	-	-	1	-	-	-	Total
muški	-	-	-	-	-	-	-	-	-	-	males
ženski	1	-	-	-	-	-	1	-	-	-	females
Trovanje i izloženost štetnim supstancama (X40-X49)											Accidental poisoning by and exposure to noxious substances (X40-X49)
Ukupno	1	-	-	-	1	-	-	-	-	-	Total
muški	1	-	-	-	1	-	-	-	-	-	males
ženski	-	-	-	-	-	-	-	-	-	-	females
Svi drugi spoljašnji uzroci smrti (W75-W84, X50-X59 i Y10-Y89)											Other external causes of deaths (W75-W84, X50-X59 i Y10-Y89)
Ukupno	2	-	-	1	-	-	-	1	-	-	Total
muški	2	-	-	1	-	-	-	1	-	-	males
ženski	-	-	-	-	-	-	-	-	-	-	females

3.8.13. NASILNE SMRTI PREMA VRSTI, VANJSKOM UZROKU SMRTI, STAROSTI I SPOLU, PO KANTONIMA, 2023 (nastavak)
VIOLENT DEATHS BY KIND OF VIOLENT DEATHS, EXTERNAL CAUSES OF DEATHS, AGE AND SEX, BY CANTONS, 2023 (continued)

Vanjski uzrok smrti Spol	Ukupno Total	Ispod 15 under 15	15-24	25-34	35-44	45-54	55-64	65-74	75-84	85+	External causes of death Sex
HERCEGOVAČKO-NERETVANSKI											
Ukupno	5	-	1	2	-	-	2	-	-	-	<i>Total</i>
muški	2	-	1	1	-	-	-	-	-	-	<i>males</i>
ženski	3	-	-	1	-	-	2	-	-	-	<i>females</i>
Saobraćajne nesreće (V01-V99)											<i>Transport accident (V01-V99)</i>
Ukupno	2	-	-	1	-	-	1	-	-	-	<i>Total</i>
muški	1	-	-	1	-	-	-	-	-	-	<i>males</i>
ženski	1	-	-	-	-	-	1	-	-	-	<i>females</i>
Padovi (W00-W19)											<i>Falls (W00-W19)</i>
Ukupno	1	-	-	-	-	-	1	-	-	-	<i>Total</i>
muški	-	-	-	-	-	-	-	-	-	-	<i>males</i>
ženski	1	-	-	-	-	-	1	-	-	-	<i>females</i>
Izloženost mehaničkim silama (W20-W64)											<i>Exposure to mechanical forces (W20-W64)</i>
Ukupno	1	-	1	-	-	-	-	-	-	-	<i>Total</i>
muški	1	-	1	-	-	-	-	-	-	-	<i>males</i>
ženski	-	-	-	-	-	-	-	-	-	-	<i>females</i>
Nepoznato											<i>Unknown</i>
Ukupno	1	-	-	1	-	-	-	-	-	-	<i>Total</i>
muški	-	-	-	-	-	-	-	-	-	-	<i>males</i>
ženski	1	-	-	1	-	-	-	-	-	-	<i>females</i>
ZAPADNOHERCEGOVAČKI											
Ukupno	4	1	-	-	-	-	1	1	-	1	<i>Total</i>
muški	2	1	-	-	-	-	1	-	-	-	<i>males</i>
ženski	2	-	-	-	-	-	-	1	-	1	<i>females</i>
Saobraćajne nesreće (V01-V99)											<i>Transport accident (V01-V99)</i>
Ukupno	2	-	-	-	-	-	1	1	-	-	<i>Total</i>
muški	1	-	-	-	-	-	1	-	-	-	<i>males</i>
ženski	1	-	-	-	-	-	-	1	-	-	<i>females</i>
Padovi (W00-W19)											<i>Falls (W00-W19)</i>
Ukupno	1	-	-	-	-	-	-	-	-	1	<i>Total</i>
muški	-	-	-	-	-	-	-	-	-	-	<i>males</i>
ženski	1	-	-	-	-	-	-	-	-	1	<i>females</i>
Utapanje i davljenje (W65-W74)											<i>Accidental drowning and submersion (W65-W74)</i>
Ukupno	1	1	-	-	-	-	-	-	-	-	<i>Total</i>
muški	1	1	-	-	-	-	-	-	-	-	<i>males</i>
ženski	-	-	-	-	-	-	-	-	-	-	<i>females</i>

3.8.13. NASILNE SMRTI PREMA VRSTI, VANJSKOM UZROKU SMRTI, STAROSTI I SPOLU, PO KANTONIMA, 2023 (nastavak)
VIOLENT DEATHS BY KIND OF VIOLENT DEATHS, EXTERNAL CAUSES OF DEATHS, AGE AND SEX, BY CANTONS, 2023 (continued)

Vanjski uzrok smrti Spol	Ukupno <i>Total</i>	Ispod 15 <i>under 15</i>	15-24	25-34	35-44	45-54	55-64	65-74	75-84	85+	External causes of death Sex
KANTON SARAJEVO											
Ukupno	18	1	2	3	-	-	5	5	1	1	<i>Total</i>
muški	12	1	1	2	-	-	4	2	1	1	<i>males</i>
ženski	6	-	1	1	-	-	1	3	-	-	<i>females</i>
Saobraćajne nesreće (V01-V99)											<i>Transport accident (V01-V99)</i>
Ukupno	7	-	2	1	-	-	-	4	-	-	<i>Total</i>
muški	3	-	1	-	-	-	-	2	-	-	<i>males</i>
ženski	4	-	1	1	-	-	-	2	-	-	<i>females</i>
Izloženost mehaničkim silama (W20-W64)											<i>Exposure to mechanical forces (W20-W64)</i>
Ukupno	4	-	-	1	-	-	2	1	-	-	<i>Total</i>
muški	3	-	-	1	-	-	2	-	-	-	<i>males</i>
ženski	1	-	-	-	-	-	-	1	-	-	<i>females</i>
Utapanje i davljenje (W65-W74)											<i>Accidental drowning and submersion (W65-W74)</i>
Ukupno	3	1	-	1	-	-	1	-	-	-	<i>Total</i>
muški	3	1	-	1	-	-	1	-	-	-	<i>males</i>
ženski	-	-	-	-	-	-	-	-	-	-	<i>females</i>
Izloženost električnoj struji, radijaciji, ekstremnim temperaturama i pritisku (W85-W99)											<i>Exposure to electric current, radiation and extreme ambient air temperature and pressure (W85-W99)</i>
Ukupno	1	-	-	-	-	-	1	-	-	-	<i>Total</i>
muški	-	-	-	-	-	-	-	-	-	-	<i>males</i>
ženski	1	-	-	-	-	-	1	-	-	-	<i>females</i>
Izloženost vrelim supstancama (X10-X19)											<i>Exposure to heat and hot substances (X10-X19)</i>
Ukupno	1	-	-	-	-	-	-	-	-	1	<i>Total</i>
muški	1	-	-	-	-	-	-	-	-	1	<i>males</i>
ženski	-	-	-	-	-	-	-	-	-	-	<i>females</i>
Svi drugi spoljašnji uzroci smrti (W75-W84, X50-X59 i Y10-Y89)											<i>Other external causes of deaths (W75-W84, X50-X59 i Y10-Y89)</i>
Ukupno	2	-	-	-	-	-	1	-	1	-	<i>Total</i>
muški	2	-	-	-	-	-	1	-	1	-	<i>males</i>
ženski	-	-	-	-	-	-	-	-	-	-	<i>females</i>

3.8.13. NASILNE SMRTI PREMA VRSTI, VANJSKOM UZROKU SMRTI, STAROSTI I SPOLU, PO KANTONIMA, 2023 (nastavak)
VIOLENT DEATHS BY KIND OF VIOLENT DEATHS, EXTERNAL CAUSES OF DEATHS, AGE AND SEX, BY CANTONS, 2023 (continued)

Vanjski uzrok smrti Spol	Ukupno Total	Ispod 15 under 15	15-24	25-34	35-44	45-54	55-64	65-74	75-84	85+	<i>External causes of death Sex</i>
KANTON 10											
Ukupno	10	-	1	1	-	1	-	5	1	1	<i>Total</i>
muški	7	-	1	1	-	1	-	4	-	-	<i>males</i>
ženski	3	-	-	-	-	-	-	1	1	1	<i>females</i>
Saobraćajne nesreće (V01-V99)											<i>Transport accident (V01-V99)</i>
Ukupno	5	-	1	1	-	1	-	2	-	-	<i>Total</i>
muški	5	-	1	1	-	1	-	2	-	-	<i>males</i>
ženski	-	-	-	-	-	-	-	-	-	-	<i>females</i>
Padovi (W00-W19)											<i>Falls (W00-W19)</i>
Ukupno	3	-	-	-	-	-	-	2	-	1	<i>Total</i>
muški	1	-	-	-	-	-	-	1	-	-	<i>males</i>
ženski	2	-	-	-	-	-	-	1	-	1	<i>females</i>
Izloženost prirodnim silama (X30-X39)											<i>Exposure to forces of nature (X30-X39)</i>
Ukupno	1	-	-	-	-	-	-	-	1	-	<i>Total</i>
muški	-	-	-	-	-	-	-	-	-	-	<i>males</i>
ženski	1	-	-	-	-	-	-	-	1	-	<i>females</i>
Trovanje i izloženost štetnim supstancama (X40-X49)											<i>Accidental poisoning by and exposure to noxious substances (X40-X49)</i>
Ukupno	1	-	-	-	-	-	-	1	-	-	<i>Total</i>
muški	1	-	-	-	-	-	-	1	-	-	<i>males</i>
ženski	-	-	-	-	-	-	-	-	-	-	<i>females</i>

3.8.13. NASILNE SMRTI PREMA VRSTI, VANJSKOM UZROKU SMRTI, STAROSTI I SPOLU, PO KANTONIMA, 2023 (nastavak)
VIOLENT DEATHS BY KIND OF VIOLENT DEATHS, EXTERNAL CAUSES OF DEATHS, AGE AND SEX, BY CANTONS, 2023 (continued)

Vanjski uzrok smrti Spol	Ukupno Total	Ispod 15 under 15	15-24	25-34	35-44	45-54	55-64	65-74	75-84	85+	External causes of death Sex
SAMOUBISTVO											SUICIDE
FEDERACIJA BiH											FEDERATION BiH
Ukupno	150	-	8	9	17	24	38	22	20	12	Total
muški	118	-	8	7	15	13	35	14	15	11	males
ženski	32	-	-	2	2	11	3	8	5	1	females
Trovanje čvrstim i tečnim supstancama (X60–X65 i X68–X69)											Self-poisoning by exposure to solid and liquid substances (X60–X65 i X68–X69)
Ukupno	4	-	1	-	1	1	-	-	1	-	Total
muški	3	-	1	-	1	-	-	-	1	-	males
ženski	1	-	-	-	-	1	-	-	-	-	females
Vješanje, davljenje i gušenje (X70)											Self-harm by hanging, strangulation and suffocation (X70)
Ukupno	86	-	3	4	10	13	21	17	12	6	Total
muški	68	-	3	3	10	8	19	10	9	6	males
ženski	18	-	-	1	-	5	2	7	3	-	females
Davljenje i utapanje (X71)											Self-harm by drowning and submersion (X71)
Ukupno	10	-	1	-	-	2	1	1	3	2	Total
muški	5	-	1	-	-	1	1	-	1	1	males
ženski	5	-	-	-	-	1	-	1	2	1	females
Vatreno oružje i eksploziv (X72-X75)											Self-harm by firearms and explosive materials (X72-X75)
Ukupno	31	-	1	3	3	4	13	4	2	1	Total
muški	28	-	1	2	3	2	13	4	2	1	males
ženski	3	-	-	1	-	2	-	-	-	-	females
Dim, vatra, plamen i para (X76-X77)											Self-harm by smoke, fire, flame and steam (X76-X77)
Ukupno	1	-	-	-	-	1	-	-	-	-	Total
muški	-	-	-	-	-	-	-	-	-	-	males
ženski	1	-	-	-	-	1	-	-	-	-	females
Oštri i tupi predmeti (X78-X79)											Self-harm by sharp and blunt objects (X78-X79)
Ukupno	6	-	1	1	1	-	1	-	-	2	Total
muški	6	-	1	1	1	-	1	-	-	2	males
ženski	-	-	-	-	-	-	-	-	-	-	females
Skok sa visine (X80)											Self-harm by jumping from a high place (X80)
Ukupno	7	-	-	1	2	-	2	-	1	1	Total
muški	4	-	-	1	-	-	1	-	1	1	males
ženski	3	-	-	-	2	-	1	-	-	-	females
Druga i neoznačena sredstva (X83-X84)											Other and unspecified means (X83-X84)
Ukupno	5	-	1	-	-	3	-	-	1	-	Total
muški	4	-	1	-	-	2	-	-	1	-	males
ženski	1	-	-	-	-	1	-	-	-	-	females

3.8.13. NASILNE SMRTI PREMA VRSTI, VANJSKOM UZROKU SMRTI, STAROSTI I SPOLU, PO KANTONIMA, 2023 (nastavak)
VIOLENT DEATHS BY KIND OF VIOLENT DEATHS, EXTERNAL CAUSES OF DEATHS, AGE AND SEX, BY CANTONS, 2023 (continued)

Vanjski uzrok smrti Spol	Ukupno Total	Ispod 15 under 15	15-24	25-34	35-44	45-54	55-64	65-74	75-84	85+	External causes of death Sex
UNSKO-SANSKI											
Ukupno	18	-	2	-	-	-	6	5	2	3	<i>Total</i>
muški	16	-	2	-	-	-	6	5	1	2	<i>males</i>
ženski	2	-	-	-	-	-	-	-	1	1	<i>females</i>
Vješanje, davljenje i gušenje (X70)											<i>Self-harm by hanging, strangulation and suffocation (X70)</i>
Ukupno	11	-	1	-	-	-	4	4	1	1	<i>Total</i>
muški	11	-	1	-	-	-	4	4	1	1	<i>males</i>
ženski	-	-	-	-	-	-	-	-	-	-	<i>females</i>
Davljenje i utapanje (X71)											<i>Self-harm by drowning and submersion (X71)</i>
Ukupno	3	-	1	-	-	-	-	-	1	1	<i>Total</i>
muški	1	-	1	-	-	-	-	-	-	-	<i>males</i>
ženski	2	-	-	-	-	-	-	-	1	1	<i>females</i>
Vatreno oružje i eksploziv (X72-X75)											<i>Self-harm by firearms and explosive materials (X72-X75)</i>
Ukupno	3	-	-	-	-	-	1	1	-	1	<i>Total</i>
muški	3	-	-	-	-	-	1	1	-	1	<i>males</i>
ženski	-	-	-	-	-	-	-	-	-	-	<i>females</i>
Oštri i tupi predmeti (X78-X79)											<i>Self-harm by sharp and blunt objects (X78-X79)</i>
Ukupno	1	-	-	-	-	-	1	-	-	-	<i>Total</i>
muški	1	-	-	-	-	-	1	-	-	-	<i>males</i>
ženski	-	-	-	-	-	-	-	-	-	-	<i>females</i>
KANTON POSAVSKI											
Ukupno	2	-	-	-	-	-	-	1	-	1	<i>Total</i>
muški	2	-	-	-	-	-	-	1	-	1	<i>males</i>
ženski	-	-	-	-	-	-	-	-	-	-	<i>females</i>
Davljenje i utapanje (X71)											<i>Self-harm by drowning and submersion (X71)</i>
Ukupno	1	-	-	-	-	-	-	-	-	1	<i>Total</i>
muški	1	-	-	-	-	-	-	-	-	1	<i>males</i>
ženski	-	-	-	-	-	-	-	-	-	-	<i>females</i>
Vatreno oružje i eksploziv (X72-X75)											<i>Self-harm by firearms and explosive materials (X72-X75)</i>
Ukupno	1	-	-	-	-	-	-	1	-	-	<i>Total</i>
muški	1	-	-	-	-	-	-	1	-	-	<i>males</i>
ženski	-	-	-	-	-	-	-	-	-	-	<i>females</i>

3.8.13. NASILNE SMRTI PREMA VRSTI, VANJSKOM UZROKU SMRTI, STAROSTI I SPOLU, PO KANTONIMA, 2023 (nastavak)
VIOLENT DEATHS BY KIND OF VIOLENT DEATHS, EXTERNAL CAUSES OF DEATHS, AGE AND SEX, BY CANTONS, 2023 (continued)

Vanjski uzrok smrti Spol	Ukupno Total	Ispod 15 under 15	15-24	25-34	35-44	45-54	55-64	65-74	75-84	85+	External causes of death Sex
TUZLANSKI											
Ukupno	38	-	2	3	3	5	11	9	3	2	Total
muški	24	-	2	1	3	1	9	4	2	2	males
ženski	14	-	-	2	-	4	2	5	1	-	females
Trovanje čvrstim i tečnim supstancama (X60–X65 i X68–X69)											
											Self-poisoning by exposure to solid and liquid substances (X60–X65 i X68–X69)
Ukupno	1	-	1	-	-	-	-	-	-	-	Total
muški	1	-	1	-	-	-	-	-	-	-	males
ženski	-	-	-	-	-	-	-	-	-	-	females
Vješanje, davljenje i gušenje (X70)											
											Self-harm by hanging, strangulation and suffocation (X70)
Ukupno	25	-	-	2	2	4	7	7	2	1	Total
muški	13	-	-	1	2	1	5	2	1	1	males
ženski	12	-	-	1	-	3	2	5	1	-	females
Vatreno oružje i eksploziv (X72-X75)											
											Self-harm by firearms and explosive materials (X72-X75)
Ukupno	8	-	-	1	1	-	4	2	-	-	Total
muški	7	-	-	-	1	-	4	2	-	-	males
ženski	1	-	-	1	-	-	-	-	-	-	females
Dim, vatra, plamen i para (X76-X77)											
											Self-harm by smoke, fire, flame and steam (X76-X77)
Ukupno	1	-	-	-	-	1	-	-	-	-	Total
muški	-	-	-	-	-	-	-	-	-	-	males
ženski	1	-	-	-	-	1	-	-	-	-	females
Oštri i tupi predmeti (X78-X79)											
											Self-harm by sharp and blunt objects (X78-X79)
Ukupno	1	-	-	-	-	-	-	-	-	1	Total
muški	1	-	-	-	-	-	-	-	-	1	males
ženski	-	-	-	-	-	-	-	-	-	-	females
Druga i neoznačena sredstva (X83-X84)											
											Other and unspecified means (X83-X84)
Ukupno	2	-	1	-	-	-	-	-	1	-	Total
muški	2	-	1	-	-	-	-	-	1	-	males
ženski	-	-	-	-	-	-	-	-	-	-	females
ZENIČKO - DOBOJSKI											
Ukupno	24	-	1	1	3	4	7	1	3	4	Total
muški	21	-	1	1	3	1	7	1	3	4	males
ženski	3	-	-	-	-	3	-	-	-	-	females
Trovanje čvrstim i tečnim supstancama (X60–X65 i X68–X69)											
											Self-poisoning by exposure to solid and liquid substances (X60–X65 i X68–X69)
Ukupno	1	-	-	-	1	-	-	-	-	-	Total
muški	1	-	-	-	1	-	-	-	-	-	males
ženski	-	-	-	-	-	-	-	-	-	-	females
Vješanje, davljenje i gušenje (X70)											
											Self-harm by hanging, strangulation and suffocation (X70)
Ukupno	15	-	-	-	2	2	5	1	1	4	Total
muški	14	-	-	-	2	1	5	1	1	4	males
ženski	1	-	-	-	-	1	-	-	-	-	females

3.8.13. NASILNE SMRTI PREMA VRSTI, VANJSKOM UZROKU SMRTI, STAROSTI I SPOLU, PO KANTONIMA, 2023 (nastavak)
 VIOLENT DEATHS BY KIND OF VIOLENT DEATHS, EXTERNAL CAUSES OF DEATHS, AGE AND SEX, BY CANTONS, 2021 (continued)

Vanjski uzrok smrti Spol	Ukupno Total	Ispod 15 under 15	15-24	25-34	35-44	45-54	55-64	65-74	75-84	85+	External causes of death Sex
Davljenje i utapanje (X71)											<i>Self - harm by drowning and submersion (X71)</i>
Ukupno	2	-	-	-	-	1	-	-	1	-	Total
muški	1	-	-	-	-	-	-	-	1	-	males
ženski	1	-	-	-	-	1	-	-	-	-	females
Vatreno oružje i eksploziv (X72-X75)											<i>Self - harm by firearms and explosive materials (X72-X75)</i>
Ukupno	5	-	1	-	-	1	2	-	1	-	Total
muški	4	-	1	-	-	-	2	-	1	-	males
ženski	1	-	-	-	-	1	-	-	-	-	females
Skok sa visine (X80)											<i>Self - harm by jumping from a high place (X80)</i>
Ukupno	1	-	-	1	-	-	-	-	-	-	Total
muški	1	-	-	1	-	-	-	-	-	-	males
ženski	-	-	-	-	-	-	-	-	-	-	females
BOSANSKO-PODRINJSKI											
Ukupno	2	-	-	1	-	1	-	-	-	-	Total
muški	2	-	-	1	-	1	-	-	-	-	males
ženski	-	-	-	-	-	-	-	-	-	-	females
Vatreno oružje i eksploziv (X72-X75)											<i>Self - harm by firearms and explosive materials (X72-X75)</i>
Ukupno	2	-	-	1	-	1	-	-	-	-	Total
muški	2	-	-	1	-	1	-	-	-	-	males
ženski	-	-	-	-	-	-	-	-	-	-	females
SREDNJOBOSANSKI											
Ukupno	24	-	2	1	6	3	5	1	5	1	Total
muški	21	-	2	1	6	3	4	1	3	1	males
ženski	3	-	-	-	-	-	1	-	2	-	females
Vješanje, davljenje i gušenje (X70)											<i>Self-harm by hanging, strangulation and suffocation (X70)</i>
Ukupno	19	-	2	1	4	3	3	1	5	-	Total
muški	17	-	2	1	4	3	3	1	3	-	males
ženski	2	-	-	-	-	-	-	-	2	-	females
Vatreno oružje i eksploziv (X72-X75)											<i>Self - harm by firearms and explosive materials (X72-X75)</i>
Ukupno	2	-	-	-	1	-	1	-	-	-	Total
muški	2	-	-	-	1	-	1	-	-	-	males
ženski	-	-	-	-	-	-	-	-	-	-	females
Oštri i tupi predmeti (X78-X79)											<i>Self - harm by sharp and blunt objects (X78-X79)</i>
Ukupno	2	-	-	-	1	-	-	-	-	1	Total
muški	2	-	-	-	1	-	-	-	-	1	males
ženski	-	-	-	-	-	-	-	-	-	-	females
Skok sa visine (X80)											<i>Self - harm by jumping from a high place (X80)</i>
Ukupno	1	-	-	-	-	-	1	-	-	-	Total
muški	-	-	-	-	-	-	-	-	-	-	males
ženski	1	-	-	-	-	-	1	-	-	-	females

3.8.13. NASILNE SMRTI PREMA VRSTI, VANJSKOM UZROKU SMRTI, STAROSTI I SPOLU, PO KANTONIMA, 2023 (nastavak)
VIOLENT DEATHS BY KIND OF VIOLENT DEATHS, EXTERNAL CAUSES OF DEATHS, AGE AND SEX, BY CANTONS, 2023 (continued)

Vanjski uzrok smrti Spol	Ukupno Total	Ispod 15 under 15	15-24	25-34	35-44	45-54	55-64	65-74	75-84	85+	External causes of death Sex
HERCEGOVAČKO-NERETVANSKI											
Ukupno	5	-	-	1	-	2	2	-	-	-	<i>Total</i>
muški	4	-	-	1	-	1	2	-	-	-	<i>males</i>
ženski	1	-	-	-	-	1	-	-	-	-	<i>females</i>
Davljenje i utapanje (X71)											<i>Self - harm by drowning and submersion (X71)</i>
Ukupno	1	-	-	-	-	-	1	-	-	-	<i>Total</i>
muški	1	-	-	-	-	-	1	-	-	-	<i>males</i>
ženski	-	-	-	-	-	-	-	-	-	-	<i>females</i>
Vatreno oružje i eksploziv (X72-X75)											<i>Self - harm by firearms and explosive materials (X72-X75)</i>
Ukupno	1	-	-	1	-	-	-	-	-	-	<i>Total</i>
muški	1	-	-	1	-	-	-	-	-	-	<i>males</i>
ženski	-	-	-	-	-	-	-	-	-	-	<i>females</i>
Skok sa visine (X80)											<i>Self - harm by jumping from a high place (X80)</i>
Ukupno	1	-	-	-	-	-	1	-	-	-	<i>Total</i>
muški	1	-	-	-	-	-	1	-	-	-	<i>males</i>
ženski	-	-	-	-	-	-	-	-	-	-	<i>females</i>
Druga i neoznačena sredstva (X83-X84)											<i>Other and unspecified means (X83-X84)</i>
Ukupno	2	-	-	-	-	2	-	-	-	-	<i>Total</i>
muški	1	-	-	-	-	1	-	-	-	-	<i>males</i>
ženski	1	-	-	-	-	1	-	-	-	-	<i>females</i>
ZAPADNOHERCEGOVAČKI											
Ukupno	2	-	-	-	1	-	-	1	-	-	<i>Total</i>
muški	-	-	-	-	-	-	-	-	-	-	<i>males</i>
ženski	2	-	-	-	1	-	-	1	-	-	<i>females</i>
Davljenje i utapanje (X71)											<i>Self - harm by drowning and submersion (X71)</i>
Ukupno	1	-	-	-	-	-	-	1	-	-	<i>Total</i>
muški	-	-	-	-	-	-	-	-	-	-	<i>males</i>
ženski	1	-	-	-	-	-	-	1	-	-	<i>females</i>
Skok sa visine (X80)											<i>Self - harm by jumping from a high place (X80)</i>
Ukupno	1	-	-	-	1	-	-	-	-	-	<i>Total</i>
muški	-	-	-	-	-	-	-	-	-	-	<i>males</i>
ženski	1	-	-	-	1	-	-	-	-	-	<i>females</i>

3.8.13. NASILNE SMRTI PREMA VRSTI, VANJSKOM UZROKU SMRTI, STAROSTI I SPOLU, PO KANTONIMA, 2023 (nastavak)
VIOLENT DEATHS BY KIND OF VIOLENT DEATHS, EXTERNAL CAUSES OF DEATHS, AGE AND SEX, BY CANTONS, 2023 (continued)

Vanjski uzrok smrti Spol	Ukupno Total	Ispod 15 under 15	15-24	25-34	35-44	45-54	55-64	65-74	75-84	85+	External causes of death Sex
KANTON SARAJEVO											
Ukupno	28	-	1	2	3	7	6	4	4	1	Total
muški	22	-	1	2	2	4	6	2	4	1	males
ženski	6	-	-	-	1	3	-	2	-	-	females
Trovanje čvrstim i tečnim supstancama (X60–X65 i X68–X69)											Self-poisoning by exposure to solid and liquid substances (X60–X65 i X68–X69)
Ukupno	1	-	-	-	-	1	-	-	-	-	Total
muški	-	-	-	-	-	-	-	-	-	-	males
ženski	1	-	-	-	-	1	-	-	-	-	females
Vješanje, davljenje i gušenje (X70)											Self-harm by hanging, strangulation and suffocation (X70)
Ukupno	14	-	-	1	2	2	2	4	3	-	Total
muški	11	-	-	1	2	1	2	2	3	-	males
ženski	3	-	-	-	-	1	-	2	-	-	females
Davljenje i utapanje (X71)											Self-harm by drowning and submersion (X71)
Ukupno	1	-	-	-	-	1	-	-	-	-	Total
muški	1	-	-	-	-	1	-	-	-	-	males
ženski	-	-	-	-	-	-	-	-	-	-	females
Vatreno oružje i eksploziv (X72-X75)											Self-harm by firearms and explosive materials (X72-X75)
Ukupno	6	-	-	-	-	2	4	-	-	-	Total
muški	5	-	-	-	-	1	4	-	-	-	males
ženski	1	-	-	-	-	1	-	-	-	-	females
Oštri i tupi predmeti (X78-X79)											Self-harm by sharp and blunt objects (X78-X79)
Ukupno	2	-	1	1	-	-	-	-	-	-	Total
muški	2	-	1	1	-	-	-	-	-	-	males
ženski	-	-	-	-	-	-	-	-	-	-	females
Skok sa visine (X80)											Self-harm by jumping from a high place (X80)
Ukupno	3	-	-	-	1	-	-	-	1	1	Total
muški	2	-	-	-	-	-	-	-	1	1	males
ženski	1	-	-	-	1	-	-	-	-	-	females
Druga i neoznačena sredstva (X83-X84)											Other and unspecified means (X83-X84)
Ukupno	1	-	-	-	-	1	-	-	-	-	Total
muški	1	-	-	-	-	1	-	-	-	-	males
ženski	-	-	-	-	-	-	-	-	-	-	females
KANTON 10											
Ukupno	7	-	-	-	1	2	1	-	3	-	Total
muški	6	-	-	-	1	2	1	-	2	-	males
ženski	1	-	-	-	-	-	-	-	1	-	females
Trovanje čvrstim i tečnim supstancama (X60–X65 i X68–X69)											Self-poisoning by exposure to solid and liquid substances (X60–X65 i X68–X69)
Ukupno	1	-	-	-	-	-	-	-	1	-	Total
muški	1	-	-	-	-	-	-	-	1	-	males
ženski	-	-	-	-	-	-	-	-	-	-	females

3.8.13. NASILNE SMRTI PREMA VRSTI, VANJSKOM UZROKU SMRTI, STAROSTI I SPOLU, PO KANTONIMA, 2023 (nastavak)
VIOLENT DEATHS BY KIND OF VIOLENT DEATHS, EXTERNAL CAUSES OF DEATHS, AGE AND SEX, BY CANTONS, 2023 (continued)

Vanjski uzrok smrti Spol	Ukupno Total	Ispod 15 under 15	15-24	25-34	35-44	45-54	55-64	65-74	75-84	85+	External causes of death Sex
Vješanje, davljenje i gušenje (X70)											
						<i>Self-harm by hanging, strangulation and suffocation (X70)</i>					
Ukupno	2	-	-	-	-	2	-	-	-	-	Total
muški	2	-	-	-	-	2	-	-	-	-	males
ženski	-	-	-	-	-	-	-	-	-	-	females
Davljenje i utapanje (X71)											
						<i>Self-harm by drowning and submersion (X71)</i>					
Ukupno	1	-	-	-	-	-	-	-	1	-	Total
muški	-	-	-	-	-	-	-	-	-	-	males
ženski	1	-	-	-	-	-	-	-	1	-	females
Vatreno oružje i eksploziv (X72-X75)											
						<i>Self-harm by firearms and explosive materials (X72-X75)</i>					
Ukupno	3	-	-	-	1	-	1	-	1	-	Total
muški	3	-	-	-	1	-	1	-	1	-	males
ženski	-	-	-	-	-	-	-	-	-	-	females
UBISTVO											
HOMICIDE											
FEDERACIJA BiH											
FEDERATION BiH											
Ukupno	14	-	3	4	3	1	2	-	1	-	Total
muški	10	-	3	3	2	-	1	-	1	-	males
ženski	4	-	-	1	1	1	1	-	-	-	females
Napad vatrenim oružjem i eksplozivom (X93-X96)											
						<i>Assault by firearms and explosive materials (X93-X96)</i>					
Ukupno	10	-	2	3	3	1	1	-	-	-	Total
muški	7	-	2	2	2	-	1	-	-	-	males
ženski	3	-	-	1	1	1	-	-	-	-	females
Napad oštrim i tupim predmetima (X99-Y00)											
						<i>Assault by sharp and blunt objects (X99-Y00)</i>					
Ukupno	2	-	1	1	-	-	-	-	-	-	Total
muški	2	-	1	1	-	-	-	-	-	-	males
ženski	-	-	-	-	-	-	-	-	-	-	females
Napad tjelesnom silom (Y04)											
						<i>Assault by bodily force (Y04)</i>					
Ukupno	1	-	-	-	-	-	-	-	1	-	Total
muški	1	-	-	-	-	-	-	-	1	-	males
ženski	-	-	-	-	-	-	-	-	-	-	females
Drugi loši i neoznačeni postupci (Y07-Y09)											
						<i>Assault by other and unspecified means (Y07-Y09)</i>					
Ukupno	1	-	-	-	-	-	1	-	-	-	Total
muški	-	-	-	-	-	-	-	-	-	-	males
ženski	1	-	-	-	-	-	1	-	-	-	females

3.8.13. NASILNE SMRTI PREMA VRSTI, VANJSKOM UZROKU SMRTI, STAROSTI I SPOLU, PO KANTONIMA, 2023 (nastavak)
VIOLENT DEATHS BY KIND OF VIOLENT DEATHS, EXTERNAL CAUSES OF DEATHS, AGE AND SEX, BY CANTONS, 2023 (continued)

Vanjski uzrok smrti Spol	Ukupno Total	Ispod 15 under 15	15-24	25-34	35-44	45-54	55-64	65-74	75-84	85+	External causes of death Sex
UNSKO-SANSKI											
Ukupno	2	-	-	1	1	-	-	-	-	-	Total
muški	2	-	-	1	1	-	-	-	-	-	males
ženski	-	-	-	-	-	-	-	-	-	-	females
Napad vatrenim oružjem i eksplozivom (X93-X96)											<i>Assault by firearms and explosive materials (X93-X96)</i>
Ukupno	1	-	-	-	1	-	-	-	-	-	Total
muški	1	-	-	-	1	-	-	-	-	-	males
ženski	-	-	-	-	-	-	-	-	-	-	females
Napad oštrim i tupim predmetima (X99-Y00)											<i>Assault by sharp and blunt objects (X99-Y00)</i>
Ukupno	1	-	-	1	-	-	-	-	-	-	Total
muški	1	-	-	1	-	-	-	-	-	-	males
ženski	-	-	-	-	-	-	-	-	-	-	females
KANTON POSAVSKI											
Ukupno	1	-	1	-	-	-	-	-	-	-	Total
muški	1	-	1	-	-	-	-	-	-	-	males
ženski	-	-	-	-	-	-	-	-	-	-	females
Napad vatrenim oružjem i eksplozivom (X93-X96)											<i>Assault by firearms and explosive materials (X93-X96)</i>
Ukupno	1	-	1	-	-	-	-	-	-	-	Total
muški	1	-	1	-	-	-	-	-	-	-	males
ženski	-	-	-	-	-	-	-	-	-	-	females
TUZLANSKI											
Ukupno	7	-	1	2	1	1	2	-	-	-	Total
muški	4	-	1	2	-	-	1	-	-	-	males
ženski	3	-	-	-	1	1	1	-	-	-	females
Napad vatrenim oružjem i eksplozivom (X93-X96)											<i>Assault by firearms and explosive materials (X93-X96)</i>
Ukupno	6	-	1	2	1	1	1	-	-	-	Total
muški	4	-	1	2	-	-	1	-	-	-	males
ženski	2	-	-	-	1	1	-	-	-	-	females
Drugi loši i neoznačeni postupci (Y07-Y09)											<i>Assault by other and unspecified means (Y07-Y09)</i>
Ukupno	1	-	-	-	-	-	1	-	-	-	Total
muški	-	-	-	-	-	-	-	-	-	-	males
ženski	1	-	-	-	-	-	1	-	-	-	females
ZENIČKO - DOBOJSKI											
Ukupno	1	-	-	1	-	-	-	-	-	-	Total
muški	-	-	-	-	-	-	-	-	-	-	males
ženski	1	-	-	1	-	-	-	-	-	-	females
Napad vatrenim oružjem i eksplozivom (X93-X96)											<i>Assault by firearms and explosive materials (X93-X96)</i>
Ukupno	1	-	-	1	-	-	-	-	-	-	Total
muški	-	-	-	-	-	-	-	-	-	-	males
ženski	1	-	-	1	-	-	-	-	-	-	females
BOSANSKO-PODRINJSKI											
Ukupno	1	-	-	-	1	-	-	-	-	-	Total
muški	1	-	-	-	1	-	-	-	-	-	males
ženski	-	-	-	-	-	-	-	-	-	-	females

3.8.13. NASILNE SMRTI PREMA VRSTI, VANJSKOM UZROKU SMRTI, STAROSTI I SPOLU, PO KANTONIMA, 2023 (nastavak)
VIOLENT DEATHS BY KIND OF VIOLENT DEATHS, EXTERNAL CAUSES OF DEATHS, AGE AND SEX, BY CANTONS, 2023 (continued)

Vanjski uzrok smrti Spol	Ukupno Total	Ispod 15 under 15	15-24	25-34	35-44	45-54	55-64	65-74	75-84	85+	External causes of death Sex
Napad vatrenim oružjem i eksplozivom (X93-X96)											
											<i>Assault by firearms and explosive materials (X93-X96)</i>
Ukupno	1	-	-	-	1	-	-	-	-	-	<i>Total</i>
muški	1	-	-	-	1	-	-	-	-	-	<i>males</i>
ženski	-	-	-	-	-	-	-	-	-	-	<i>females</i>
SREDNJOBOSANSKI											
Ukupno	-	-	-	-	-	-	-	-	-	-	<i>Total</i>
muški	-	-	-	-	-	-	-	-	-	-	<i>males</i>
ženski	-	-	-	-	-	-	-	-	-	-	<i>females</i>
HERCEGOVAČKO-NERETVANSKI											
Ukupno	-	-	-	-	-	-	-	-	-	-	<i>Total</i>
muški	-	-	-	-	-	-	-	-	-	-	<i>males</i>
ženski	-	-	-	-	-	-	-	-	-	-	<i>females</i>
ZAPADNOHERCEGOVAČKI											
Ukupno	-	-	-	-	-	-	-	-	-	-	<i>Total</i>
muški	-	-	-	-	-	-	-	-	-	-	<i>males</i>
ženski	-	-	-	-	-	-	-	-	-	-	<i>females</i>
KANTON SARAJEVO											
Ukupno	2	-	1	-	-	-	-	-	1	-	<i>Total</i>
muški	2	-	1	-	-	-	-	-	1	-	<i>males</i>
ženski	-	-	-	-	-	-	-	-	-	-	<i>females</i>
Napad oštrim i tupim predmetima (X99-Y00)											
											<i>Assault by sharp and blunt objects (X99-Y00)</i>
Ukupno	1	-	1	-	-	-	-	-	-	-	<i>Total</i>
muški	1	-	1	-	-	-	-	-	-	-	<i>males</i>
ženski	-	-	-	-	-	-	-	-	-	-	<i>females</i>
Napad tjelesnom silom (Y04)											
											<i>Assault by bodily force (Y04)</i>
Ukupno	1	-	-	-	-	-	-	-	1	-	<i>Total</i>
muški	1	-	-	-	-	-	-	-	1	-	<i>males</i>
ženski	-	-	-	-	-	-	-	-	-	-	<i>females</i>
KANTON 10											
Ukupno	-	-	-	-	-	-	-	-	-	-	<i>Total</i>
muški	-	-	-	-	-	-	-	-	-	-	<i>males</i>
ženski	-	-	-	-	-	-	-	-	-	-	<i>females</i>

3.9.

ZAKLJUČENI BRAKOVI

MARRIAGES

**3.9.1. ZAKLJUČENI BRAKOVI PREMA REDU BRAKA I RANIJEM BRAČNOM STANJU MLADOŽENJE I NEVJESTE,
PO KANTONIMA, 2023**

Brak po redu mladoženje	Brak po redu nevjeste	Ukupno <i>Total</i>	Ranije bračno stanje		
			Neoženjen <i>Single</i>		
			Neudata <i>Single</i>	Udovica <i>Widow</i>	Razvedena <i>Divorced</i>
FEDERACIJA BiH	Ukupno	10.740	8.916	44	545
Prvi		9.505	8.916	44	545
	Prvi	8.916	8.916	-	-
	Drugi	566	-	42	524
	Treći i više	23	-	2	21
Drugi		1.142	-	-	-
	Prvi	529	-	-	-
	Drugi	575	-	-	-
	Treći i više	38	-	-	-
Treći i više		93	-	-	-
	Prvi	24	-	-	-
	Drugi	50	-	-	-
	Treći i više	19	-	-	-
UNSKO - SANSKI	Ukupno	1.445	1.126	12	80
Prvi		1.218	1.126	12	80
	Prvi	1.126	1.126	-	-
	Drugi	88	-	11	77
	Treći i više	4	-	1	3
Drugi		205	-	-	-
	Prvi	92	-	-	-
	Drugi	105	-	-	-
	Treći i više	8	-	-	-
Treći i više		22	-	-	-
	Prvi	6	-	-	-
	Drugi	12	-	-	-
	Treći i više	4	-	-	-
KANTON POSAVSKI	Ukupno	99	81	-	6
Prvi		87	81	-	6
	Prvi	81	81	-	-
	Drugi	6	-	-	6
	Treći i više	-	-	-	-
Drugi		10	-	-	-
	Prvi	5	-	-	-
	Drugi	4	-	-	-
	Treći i više	1	-	-	-
Treći i više		2	-	-	-
	Prvi	1	-	-	-
	Drugi	1	-	-	-
	Treći i više	-	-	-	-

MARRIAGES BY ORDER OF MARRIAGE AND PRVIOUS MARITAL STATUS OF GROOM AND BRIDE,
BY CANTONS, 2023

<i>Previous marital status</i>						<i>Order of marriage of bride</i>	<i>Order of marriage of groom</i>
Udovac <i>Widower</i>			Razveden <i>Divorced</i>				
Neudata <i>Single</i>	Udovica <i>Widow</i>	Razvedena <i>Divorced</i>	Neudata <i>Single</i>	Udovica <i>Widow</i>	Razvedena <i>Divorced</i>		
27	26	67	526	45	544	<i>Total</i>	<i>FEDERATION OF BiH</i>
-	-	-	-	-	-		<i>First</i>
-	-	-	-	-	-		<i>First</i>
-	-	-	-	-	-		<i>Second</i>
-	-	-	-	-	-		<i>Third and more</i>
25	25	64	504	40	484		<i>Second</i>
25	-	-	504	-	-		<i>First</i>
-	23	54	-	39	459		<i>Second</i>
-	2	10	-	1	25		<i>Third and more</i>
2	1	3	22	5	60		<i>Third and more</i>
2	-	-	22	-	-		<i>First</i>
-	-	2	-	5	43		<i>Second</i>
-	1	1	-	-	17		<i>Third and more</i>
5	6	19	93	7	97	<i>Total</i>	<i>UNSKO - SANSKI</i>
-	-	-	-	-	-		<i>First</i>
-	-	-	-	-	-		<i>First</i>
-	-	-	-	-	-		<i>Second</i>
-	-	-	-	-	-		<i>Third and more</i>
4	6	19	88	6	82		<i>Second</i>
4	-	-	88	-	-		<i>First</i>
-	6	17	-	6	76		<i>Second</i>
-	-	2	-	-	6		<i>Third and more</i>
1	-	-	5	1	15		<i>Third and more</i>
1	-	-	5	-	-		<i>First</i>
-	-	-	-	1	11		<i>Second</i>
-	-	-	-	-	4		<i>Third and more</i>
1	1	-	5	-	5	<i>Total</i>	<i>KANTON POSAVSKI</i>
-	-	-	-	-	-		<i>First</i>
-	-	-	-	-	-		<i>First</i>
-	-	-	-	-	-		<i>Second</i>
-	-	-	-	-	-		<i>Third and more</i>
1	1	-	4	-	4		<i>Second</i>
1	-	-	4	-	-		<i>First</i>
-	-	-	-	-	4		<i>Second</i>
-	1	-	-	-	-		<i>Third and more</i>
-	-	-	1	-	1		<i>Third and more</i>
-	-	-	1	-	-		<i>First</i>
-	-	-	-	-	1		<i>Second</i>
-	-	-	-	-	-		<i>Third and more</i>

3.9.1. ZAKLJUČENI BRAKOV I PREMA REDU BRAKA I RANIJEM BRAČNOM STANJU MLADOŽENJE I NEVJESTE,
PO KANTONIMA, 2023 (nastavak)

Brak po redu mladoženje	Brak po redu nevjeste	Ukupno <i>Total</i>	Ranije bračno stanje		
			Neoženjen <i>Single</i>		
			Neudata <i>Single</i>	Udovica <i>Widow</i>	Razvedena <i>Divorced</i>
TUZLANSKI	Ukupno	2.045	1.632	9	127
Prvi		1.768	1.632	9	127
	Prvi	1.632	1.632	-	-
	Drugi	129	-	9	120
	Treći i više	7	-	-	7
Drugi		251	-	-	-
	Prvi	86	-	-	-
	Drugi	155	-	-	-
	Treći i više	10	-	-	-
Treći i više		26	-	-	-
	Prvi	4	-	-	-
	Drugi	14	-	-	-
	Treći i više	8	-	-	-
ZENIČKO - DOBOJSKI	Ukupno	2.012	1.660	10	136
Prvi		1.806	1.660	10	136
	Prvi	1.660	1.660	-	-
	Drugi	141	-	10	131
	Treći i više	5	-	-	5
Drugi		197	-	-	-
	Prvi	82	-	-	-
	Drugi	108	-	-	-
	Treći i više	7	-	-	-
Treći i više		9	-	-	-
	Prvi	1	-	-	-
	Drugi	5	-	-	-
	Treći i više	3	-	-	-
BOSANSKO - PODRINJSKI	Ukupno	122	103	-	5
Prvi		108	103	-	5
	Prvi	103	103	-	-
	Drugi	5	-	-	5
	Treći i više	-	-	-	-
Drugi		12	-	-	-
	Prvi	6	-	-	-
	Drugi	5	-	-	-
	Treći i više	1	-	-	-
Treći i više		2	-	-	-
	Prvi	1	-	-	-
	Drugi	1	-	-	-
	Treći i više	-	-	-	-

MARRIAGES BY ORDER OF MARRIAGE AND PRVIOUS MARITAL STATUS OF GROOM AND BRIDE,
BY CANTONS, 2023 (continued)

Previous marital status						Order of marriage of bride	Order of marriage of groom
Udovac Widower			Razveden Divorced				
Neudata Single	Udovica Widow	Razvedena Divorced	Neudata Single	Udovica Widow	Razvedena Divorced		
3	5	13	87	23	146	Total	TUZLANSKI
-	-	-	-	-	-		First
-	-	-	-	-	-		First
-	-	-	-	-	-		Second
-	-	-	-	-	-		Third and more
3	4	13	83	19	129		Second
3	-	-	83	-	-		First
-	4	10	-	19	122		Second
-	-	3	-	-	7		Third and more
-	1	-	4	4	17		Third and more
-	-	-	4	-	-		First
-	-	-	-	4	10		Second
-	1	-	-	-	7		Third and more
4	3	18	79	4	98	Total	ZENIČKO - DOBOJSKI
-	-	-	-	-	-		First
-	-	-	-	-	-		First
-	-	-	-	-	-		Second
-	-	-	-	-	-		Third and more
4	3	18	78	4	90		Second
4	-	-	78	-	-		First
-	3	14	-	3	88		Second
-	-	4	-	1	2		Third and more
-	-	-	1	-	8		Third and more
-	-	-	1	-	-		First
-	-	-	-	-	5		Second
-	-	-	-	-	3		Third and more
-	1	1	7	-	5	Total	BOSANSKO - PODRINJSKI
-	-	-	-	-	-		First
-	-	-	-	-	-		First
-	-	-	-	-	-		Second
-	-	-	-	-	-		Third and more
-	1	-	6	-	5		Second
-	-	-	6	-	-		First
-	1	-	-	-	4		Second
-	-	-	-	-	1		Third and more
-	-	1	1	-	-		Third and more
-	-	-	1	-	-		First
-	-	1	-	-	-		Second
-	-	-	-	-	-		Third and more

3.9.1. ZAKLJUČENI BRAKOV I PREMA REDU BRAKA I RANIJEM BRAČNOM STANJU MLADOŽENJE I NEVJESTE,
PO KANTONIMA, 2023 (nastavak)

Brak po redu mladoženje	Brak po redu nevjeste	Ukupno <i>Total</i>	Ranije bračno stanje		
			Neoženjen <i>Single</i>		
			Neudata <i>Single</i>	Udovica <i>Widow</i>	Razvedena <i>Divorced</i>
SREDNJOBOSANSKI	Ukupno	1.215	1.009	5	61
Prvi		1.075	1.009	5	61
	Prvi	1.009	1.009	-	-
	Drugi	63	-	4	59
	Treći i više	3	-	1	2
Drugi		131	-	-	-
	Prvi	65	-	-	-
	Drugi	62	-	-	-
	Treći i više	4	-	-	-
Treći i više		9	-	-	-
	Prvi	3	-	-	-
	Drugi	5	-	-	-
	Treći i više	1	-	-	-
HERCEGOVAČKO - NERETVANSKI	Ukupno	960	897	3	16
Prvi		916	897	3	16
	Prvi	897	897	-	-
	Drugi	19	-	3	16
	Treći i više	-	-	-	-
Drugi		42	-	-	-
	Prvi	26	-	-	-
	Drugi	16	-	-	-
	Treći i više	-	-	-	-
Treći i više		2	-	-	-
	Prvi	1	-	-	-
	Drugi	1	-	-	-
	Treći i više	-	-	-	-
ZAPADNO-HERCEGOVAČKI	Ukupno	411	408	-	2
Prvi		410	408	-	2
	Prvi	408	408	-	-
	Drugi	2	-	-	2
	Treći i više	-	-	-	-
Drugi		1	-	-	-
	Prvi	1	-	-	-
	Drugi	-	-	-	-
	Treći i više	-	-	-	-
Treći i više		-	-	-	-
	Prvi	-	-	-	-
	Drugi	-	-	-	-
	Treći i više	-	-	-	-

MARRIAGES BY ORDER OF MARRIAGE AND PRVIOUS MARITAL STATUS OF GROOM AND BRIDE,
BY CANTONS, 2023 (continued)

Previous marital status						Order of marriage of bride	Order of marriage of groom
Udovac Widower			Razveden Divorced				
Neudata Single	Udovica Widow	Razvedena Divorced	Neudata Single	Udovica Widow	Razvedena Divorced		
5	4	5	63	1	62	Total	SREDNJOBOSANSKI
-	-	-	-	-	-	-	First
-	-	-	-	-	-	-	First
-	-	-	-	-	-	-	Second
-	-	-	-	-	-	-	Third and more
5	4	5	60	1	56	-	Second
5	-	-	60	-	-	-	First
-	4	5	-	1	52	-	Second
-	-	-	-	-	4	-	Third and more
-	-	-	3	-	6	-	Third and more
-	-	-	3	-	-	-	First
-	-	-	-	-	5	-	Second
-	-	-	-	-	1	-	Third and more
4	3	2	23	1	11	Total	HERCEGOVAČKO - NERETVANSKI
-	-	-	-	-	-	-	First
-	-	-	-	-	-	-	First
-	-	-	-	-	-	-	Second
-	-	-	-	-	-	-	Third and more
3	3	1	23	1	11	-	Second
3	-	-	23	-	-	-	First
-	3	1	-	1	11	-	Second
-	-	-	-	-	-	-	Third and more
1	-	1	-	-	-	-	Third and more
1	-	-	-	-	-	-	First
-	-	1	-	-	-	-	Second
-	-	-	-	-	-	-	Third and more
-	-	-	1	-	-	-	Total
-	-	-	-	-	-	-	First
-	-	-	-	-	-	-	First
-	-	-	-	-	-	-	Second
-	-	-	-	-	-	-	Third and more
-	-	-	1	-	-	-	Second
-	-	-	1	-	-	-	First
-	-	-	-	-	-	-	Second
-	-	-	-	-	-	-	Third and more
-	-	-	-	-	-	-	Third and more
-	-	-	-	-	-	-	First
-	-	-	-	-	-	-	Second
-	-	-	-	-	-	-	Third and more

**3.9.1. ZAKLJUČENI BRAKOV I PREMA REDU BRAKA I RANIJEM BRAČNOM STANJU MLADOŽENJE I NEVJESTE,
PO KANTONIMA, 2023 (nastavak)**

Brak po redu mladoženje	Brak po redu nevjeste	Ukupno <i>Total</i>	Ranije bračno stanje		
			Neoženjen <i>Single</i>		
			Neudata <i>Single</i>	Udovica <i>Widow</i>	Razvedena <i>Divorced</i>
KANTON SARAJEVO	Ukupno	2.221	1.801	5	109
Prvi		1.915	1.801	5	109
	Prvi	1.801	1.801	-	-
	Drugi	110	-	5	105
	Treći i više	4	-	-	4
Drugi		285	-	-	-
	Prvi	161	-	-	-
	Drugi	117	-	-	-
	Treći i više	7	-	-	-
Treći i više		21	-	-	-
	Prvi	7	-	-	-
	Drugi	11	-	-	-
	Treći i više	3	-	-	-
KANTON 10	Ukupno	210	199	-	3
Prvi		202	199	-	3
	Prvi	199	199	-	-
	Drugi	3	-	-	3
	Treći i više	-	-	-	-
Drugi		8	-	-	-
	Prvi	5	-	-	-
	Drugi	3	-	-	-
	Treći i više	-	-	-	-
Treći i više		-	-	-	-
	Prvi	-	-	-	-
	Drugi	-	-	-	-
	Treći i više	-	-	-	-

MARRIAGES BY ORDER OF MARRIAGE AND PRVIOUS MARITAL STATUS OF GROOM AND BRIDE,
BY CANTONS, 2023 (continued)

Previous marital status						Order of marriage of bride	Order of marriage of groom
Udovac Widower			Razveden Divorced				
Neudata Single	Udovica Widow	Razvedena Divorced	Neudata Single	Udovica Widow	Razvedena Divorced		
4	3	9	164	9	117	Total	KANTON SARAJEVO
-	-	-	-	-	-		First
-	-	-	-	-	-		First
-	-	-	-	-	-		Second
-	-	-	-	-	-		Third and more
4	3	8	157	9	104		Second
4	-	-	157	-	-		First
-	2	7	-	9	99		Second
-	1	1	-	-	5		Third and more
-	-	1	7	-	13		Third and more
-	-	-	7	-	-		First
-	-	-	-	-	11		Second
-	-	1	-	-	2		Third and more
1	-	-	4	-	3		KANTON 10
-	-	-	-	-	-		First
-	-	-	-	-	-		Second
-	-	-	-	-	-		Third and more
1	-	-	4	-	3		Second
1	-	-	4	-	-		First
-	-	-	-	-	3		Second
-	-	-	-	-	-		Third and more
-	-	-	-	-	-		Third and more
-	-	-	-	-	-		First
-	-	-	-	-	-		Second
-	-	-	-	-	-		Third and more

3.9.2. ZAKLJUČENI BRAKOV I PREMA STAROSTI I GODINI ROĐENJA MLADOŽENJE I NEVJESTE, 2023

MARRIAGES BY AGE AND BIRTH YEAR OF GROOM AND BRIDE, 2023

Starost Age	Godina rođenja Birth year	Mladoženja Groom	Nevjesta Bride	Starost Age	Godina rođenja Birth year	Mladoženja Groom	Nevjesta Bride
16		-	9	35		252	169
	2007	-	3		1988	160	91
	2006	-	6		1987	92	78
17		1	11	36		212	151
	2006	1	3		1987	104	95
	2005	-	8		1986	108	56
18		18	304	37		196	135
	2005	8	166		1986	121	76
	2004	10	138		1985	75	59
19		89	476	38		161	104
	2004	38	244		1.985	90	67
	2003	51	232		1.984	71	37
20		201	536	39		162	85
	2003	97	289		1.984	87	45
	2002	104	247		1.983	75	40
21		316	578	40		118	84
	2002	166	316		1983	64	44
	2001	150	262		1982	54	40
22		445	704	41		95	90
	2001	216	392		1982	54	58
	2000	229	312		1981	41	32
23		532	795	42		114	68
	2000	289	428		1981	60	37
	1999	243	367		1980	54	31
24		663	833	43		86	55
	1999	365	422		1980	50	30
	1998	298	411		1979	36	25
25		815	886	44		90	50
	1.998	449	482		1979	53	25
	1.997	366	404		1978	37	25
26		1.022	918	45		55	61
	1997	537	505		1978	30	32
	1996	485	413		1977	25	29
27		930	794	46		68	61
	1.996	508	448		1977	41	33
	1.995	422	346		1976	27	28
28		805	624	47		50	57
	1.995	467	367		1976	27	31
	1.994	338	257		1975	23	26
29		544	382	48		58	51
	1994	312	223		1975	35	26
	1993	232	159		1974	23	25
30		494	336	49		42	35
	1993	236	185		1974	27	20
	1992	258	151		1973	15	15
31		475	307	50		42	36
	1992	274	155		1973	22	23
	1991	201	152		1972	20	13
32		444	249	51		49	25
	1991	240	145		1972	27	18
	1990	204	104		1971	22	7
33		353	248	52		38	37
	1990	207	135		1971	19	21
	1989	146	113		1970	19	16
34		320	191	53		32	28
	1989	173	110		1970	17	11
	1988	147	81		1969	15	17

3.9.2. ZAKLJUČENI BRAKOV I PREMA STAROSTI I GODINI ROĐENJA MLADOŽENJE I NEVJESTE, 2023 (nastavak)

MARRIAGES BY AGE AND BIRTH YEAR OF GROOM AND BRIDE, 2023 (continued)

Starost Age	Godina rođenja Birth year	Mladoženja Groom	Nevjesta Bride	Starost Age	Godina rođenja Birth year	Mladoženja Groom	Nevjesta Bride
54		37	21	72		7	2
	1969	26	8		1951	3	1
	1968	11	13		1950	4	1
55		29	15	73		6	-
	1968	15	10		1950	1	-
	1967	14	5		1949	5	-
56		27	17	74		3	1
	1967	15	10		1949	-	1
	1966	12	7		1948	3	-
57		36	14	75		4	1
	1966	12	7		1948	2	1
	1965	24	7		1947	2	-
58		29	16	76		2	2
	1965	18	7		1947	2	2
	1964	11	9				
59		17	17	77		1	1
	1964	10	8		1946	1	-
	1963	7	9		1945	-	1
60		16	9	78		5	-
	1963	7	6		1945	2	-
	1962	9	3		1944	3	-
61		21	4	79		4	1
	1962	15	3		1944	2	1
	1961	6	1		1943	2	-
62		12	4	80		1	-
	1961	11	2		1943	1	-
	1960	1	2				
63		10	8	81		1	1
	1960	5	5		1942	-	1
	1959	5	3		1941	1	-
64		11	5	82		2	-
	1959	8	2		1.941	2	-
	1958	3	3				
65		11	9	83		2	-
	1958	8	8		1.940	2	-
	1957	3	1				
66		11	6	85		2	-
	1957	6	2		1.938	2	-
	1956	5	4				
67		6	6	87		-	1
	1956	1	3		1.936	-	1
	1955	5	3				
68		8	7	90		1	-
	1955	2	4		1.932	1	-
	1954	6	3				
69		8	7	91		1	-
	1954	4	4		1.931	1	-
	1953	4	3				
70		15	1				
	1953	6	-			10.740	10.740
	1952	9	1				
71		7	1		Ukupno: Total		
	1952	2	-				
	1951	5	1				

3.9.3. ZAKLJUČENI BRAKOV I PREMA STAROSTI NEVJESTE I MLADOŽENJE, PO KANTONIMA, 2023
MARRIAGES BY AGE OF BRIDE AND GROOM, BY CANTONS, 2023

Starost nevjeste	Ukupno Total	Starost mladoženje Age of groom											Age of bride
		15-19	20-24	25-29	30-34	35-39	40-44	45-49	50-54	55-59	60-64	65+	
FEDERACIJA BiH													
Ukupno	10.740	108	2.157	4.116	2.086	983	503	273	198	138	70	108	<i>Total</i>
15-19	800	68	487	207	29	9	-	-	-	-	-	-	15-19
20-24	3.446	37	1.381	1.554	372	80	14	7	-	1	-	-	20-24
25-29	3.604	3	255	2.034	973	257	58	15	5	2	2	-	25-29
30-34	1.331	-	22	248	556	326	121	30	17	9	1	1	30-34
35-39	644	-	10	56	122	215	153	55	21	8	1	3	35-39
40-44	347	-	2	13	26	71	101	74	37	13	6	4	40-44
45-49	265	-	-	3	7	21	46	68	70	34	10	6	45-49
50-54	147	-	-	-	1	4	8	23	34	38	20	19	50-54
55-59	79	-	-	1	-	-	2	1	11	26	15	23	55-59
60-64	30	-	-	-	-	-	-	-	3	4	10	13	60-64
65+	47	-	-	-	-	-	-	-	-	3	5	39	65+
UNSKO-SANSKI													
Ukupno	1.445	24	434	456	198	108	72	48	49	23	9	24	<i>Total</i>
15-19	176	17	113	37	5	4	-	-	-	-	-	-	15-19
20-24	552	7	281	204	44	12	3	-	-	1	-	-	20-24
25-29	321	-	34	167	82	21	10	5	2	-	-	-	25-29
30-34	147	-	3	35	50	31	16	8	3	1	-	-	30-34
35-39	85	-	3	8	14	29	16	8	5	1	1	-	35-39
40-44	56	-	-	3	3	9	15	12	10	3	1	-	40-44
45-49	51	-	-	2	-	2	8	13	19	6	-	1	45-49
50-54	27	-	-	-	-	-	4	2	7	6	2	6	50-54
55-59	16	-	-	-	-	-	-	-	2	5	4	5	55-59
60-64	8	-	-	-	-	-	-	-	1	-	-	7	60-64
65+	6	-	-	-	-	-	-	-	-	-	1	5	65+
KANTON POSAVSKI													
Ukupno	99	1	16	34	25	9	5	3	4	-	2	-	<i>Total</i>
15-19	3	-	2	1	-	-	-	-	-	-	-	-	15-19
20-24	34	1	10	19	4	-	-	-	-	-	-	-	20-24
25-29	33	-	2	13	14	4	-	-	-	-	-	-	25-29
30-34	17	-	2	1	7	2	3	2	-	-	-	-	30-34
35-39	6	-	-	-	-	3	-	1	2	-	-	-	35-39
40-44	-	-	-	-	-	-	-	-	-	-	-	-	40-44
45-49	3	-	-	-	-	-	2	-	-	-	1	-	45-49
50-54	2	-	-	-	-	-	-	-	2	-	-	-	50-54
55-59	-	-	-	-	-	-	-	-	-	-	-	-	55-59
60-64	1	-	-	-	-	-	-	-	-	-	1	-	60-64
65+	-	-	-	-	-	-	-	-	-	-	-	-	65+
TUZLANSKI													
Ukupno	2.045	36	458	797	385	134	87	45	30	33	18	22	<i>Total</i>
15-19	202	22	128	45	6	1	-	-	-	-	-	-	15-19
20-24	668	13	266	288	84	14	3	-	-	-	-	-	20-24
25-29	670	1	57	402	167	29	8	4	1	-	1	-	25-29
30-34	210	-	5	44	93	43	17	4	2	2	-	-	30-34
35-39	105	-	1	16	28	32	20	6	1	1	-	-	35-39
40-44	56	-	1	1	3	8	24	12	5	2	-	-	40-44
45-49	58	-	-	-	4	5	12	13	11	9	3	1	45-49
50-54	34	-	-	-	-	2	2	6	7	9	6	2	50-54
55-59	23	-	-	1	-	-	1	-	3	7	4	7	55-59
60-64	6	-	-	-	-	-	-	-	-	1	3	2	60-64
65+	13	-	-	-	-	-	-	-	-	2	1	10	65+

3.9.3. ZAKLJUČENI BRAKOV I PREMA STAROSTI NEVJESTE I MLADOŽENJE, PO KANTONIMA, 2023 (nastavak)

MARRIAGES BY AGE OF BRIDE AND GROOM, BY CANTONS, 2023 (continued)

Starost nevjeste	Ukupno Total	Starost mladoženje Age of groom											Age of bride
		15-19	20-24	25-29	30-34	35-39	40-44	45-49	50-54	55-59	60-64	65+	
ZENIČKO-DOBOJSKI													ZENIČKO-DOBOJSKI
Ukupno	2.012	25	500	783	330	177	75	42	26	27	12	15	Total
15-19	197	17	112	61	7	-	-	-	-	-	-	-	15-19
20-24	782	7	324	364	70	15	2	-	-	-	-	-	20-24
25-29	564	1	56	318	142	39	8	-	-	-	-	-	25-29
30-34	223	-	3	31	92	68	19	6	1	2	-	1	30-34
35-39	114	-	4	7	17	40	29	11	3	1	-	2	35-39
40-44	54	-	1	2	1	11	13	13	6	5	2	-	40-44
45-49	37	-	-	-	-	4	3	9	8	9	2	2	45-49
50-54	22	-	-	-	1	-	1	3	5	6	3	3	50-54
55-59	12	-	-	-	-	-	-	-	2	2	4	4	55-59
60-64	3	-	-	-	-	-	-	-	1	2	-	-	60-64
65+	4	-	-	-	-	-	-	-	-	-	1	3	65+
BOSANSKO-PODRINJSKI													BOSANSKO-PODRINJSKI
Ukupno	122	-	17	53	32	8	3	5	1	-	1	2	Total
15-19	6	-	2	4	-	-	-	-	-	-	-	-	15-19
20-24	43	-	14	22	6	1	-	-	-	-	-	-	20-24
25-29	47	-	-	27	17	3	-	-	-	-	-	-	25-29
30-34	13	-	1	-	8	3	1	-	-	-	-	-	30-34
35-39	4	-	-	-	1	1	1	1	-	-	-	-	35-39
40-44	3	-	-	-	-	-	-	3	-	-	-	-	40-44
45-49	2	-	-	-	-	-	1	1	-	-	-	-	45-49
50-54	1	-	-	-	-	-	-	-	1	-	-	-	50-54
55-59	1	-	-	-	-	-	-	-	-	-	-	1	55-59
60-64	2	-	-	-	-	-	-	-	-	-	1	1	60-64
65+	-	-	-	-	-	-	-	-	-	-	-	-	65+
SREDNJOBOSANSKI													SREDNJOBOSANSKI
Ukupno	1.215	14	293	451	217	98	56	38	14	16	9	9	Total
15-19	133	9	82	37	4	1	-	-	-	-	-	-	15-19
20-24	443	4	173	204	47	9	3	3	-	-	-	-	20-24
25-29	352	1	33	175	100	35	6	2	-	-	-	-	25-29
30-34	124	-	4	27	48	24	14	3	1	3	-	-	30-34
35-39	57	-	1	6	11	13	15	6	5	-	-	-	35-39
40-44	40	-	-	2	5	9	11	6	3	1	2	1	40-44
45-49	34	-	-	-	2	6	7	11	3	4	1	-	45-49
50-54	20	-	-	-	-	1	-	7	1	5	3	3	50-54
55-59	4	-	-	-	-	-	-	-	1	2	-	1	55-59
60-64	3	-	-	-	-	-	-	-	-	1	2	-	60-64
65+	5	-	-	-	-	-	-	-	-	-	1	4	65+

3.9.3. ZAKLJUČENI BRAKOV I PREMA STAROSTI NEVJESTE I MLADOŽENJE, PO KANTONIMA, 2023 (nastavak)
MARRIAGES BY AGE OF BRIDE AND GROOM, BY CANTONS, 2023 (continued)

Starost nevjeste	Ukupno Total	Starost mladoženje Age of groom											Age of bride
		15-19	20-24	25-29	30-34	35-39	40-44	45-49	50-54	55-59	60-64	65+	
HERCEGOVAČKO-NERETVANSKI												HERCEGOVAČKO-NERETVANSKI	
Ukupno	960	1	86	399	272	111	44	17	13	8	6	3	Total
15-19	23	1	11	6	4	1	-	-	-	-	-	-	15-19
20-24	235	-	59	123	43	9	1	-	-	-	-	-	20-24
25-29	438	-	16	243	146	27	4	1	-	1	-	-	25-29
30-34	138	-	-	22	61	36	17	1	1	-	-	-	30-34
35-39	63	-	-	4	12	28	11	6	1	1	-	-	35-39
40-44	34	-	-	1	6	9	8	7	3	-	-	-	40-44
45-49	13	-	-	-	-	1	2	2	6	1	1	-	45-49
50-54	11	-	-	-	-	-	1	-	2	4	4	-	50-54
55-59	1	-	-	-	-	-	-	-	-	1	-	-	55-59
60-64	1	-	-	-	-	-	-	-	-	-	1	-	60-64
65+	3	-	-	-	-	-	-	-	-	-	-	3	65+
ZAPADNOHERCEGOVAČKI												ZAPADNOHERCEGOVAČKI	
Ukupno	411	1	50	196	102	35	11	6	6	4	-	-	Total
15-19	6	1	2	2	1	-	-	-	-	-	-	-	15-19
20-24	121	-	36	64	18	3	-	-	-	-	-	-	20-24
25-29	196	-	11	114	54	16	1	-	-	-	-	-	25-29
30-34	60	-	1	14	28	11	3	1	2	-	-	-	30-34
35-39	12	-	-	2	1	3	5	-	1	-	-	-	35-39
40-44	9	-	-	-	-	2	2	3	2	-	-	-	40-44
45-49	3	-	-	-	-	-	-	1	1	1	-	-	45-49
50-54	3	-	-	-	-	-	-	1	-	2	-	-	50-54
55-59	1	-	-	-	-	-	-	-	-	1	-	-	55-59
60-64	-	-	-	-	-	-	-	-	-	-	-	-	60-64
65+	-	-	-	-	-	-	-	-	-	-	-	-	65+
KANTON SARAJEVO												KANTON SARAJEVO	
Ukupno	2.221	6	282	855	468	285	137	65	53	26	12	32	Total
15-19	49	1	32	13	2	1	-	-	-	-	-	-	15-19
20-24	511	5	202	232	51	15	2	4	-	-	-	-	20-24
25-29	884	-	44	523	215	76	19	3	2	1	1	-	25-29
30-34	377	-	3	70	157	103	30	5	7	1	1	-	30-34
35-39	182	-	1	12	34	64	48	15	3	4	-	1	35-39
40-44	89	-	-	4	8	22	26	16	7	2	1	3	40-44
45-49	62	-	-	1	1	3	11	17	21	4	2	2	45-49
50-54	26	-	-	-	-	1	-	4	9	6	2	4	50-54
55-59	19	-	-	-	-	-	1	1	3	7	2	5	55-59
60-64	6	-	-	-	-	-	-	-	1	-	2	3	60-64
65+	16	-	-	-	-	-	-	-	-	1	1	14	65+
KANTON 10												KANTON 10	
Ukupno	210	-	21	92	57	18	13	4	2	1	1	1	Total
15-19	5	-	3	1	-	1	-	-	-	-	-	-	15-19
20-24	57	-	16	34	5	2	-	-	-	-	-	-	20-24
25-29	99	-	2	52	36	7	2	-	-	-	-	-	25-29
30-34	22	-	-	4	12	5	1	-	-	-	-	-	30-34
35-39	16	-	-	1	4	2	8	1	-	-	-	-	35-39
40-44	6	-	-	-	-	1	2	2	1	-	-	-	40-44
45-49	2	-	-	-	-	-	-	1	1	-	-	-	45-49
50-54	1	-	-	-	-	-	-	-	-	-	-	1	50-54
55-59	2	-	-	-	-	-	-	-	-	1	1	-	55-59
60-64	-	-	-	-	-	-	-	-	-	-	-	-	60-64
65+	-	-	-	-	-	-	-	-	-	-	-	-	65+

3.9.4. ZAKLJUČENI BRAKOVİ PREMA ETNIČKOJ PRIPADNOSTI NEVJESTE I MLADOŽENJE, PO KANTONIMA, 2023
MARRIAGES BY BRIDE AND GROOM ETHNIC AFFILIATION, BY CANTONS, 2023

Etnička pripadnost nevjeste <i>Bride ethnic affiliation</i>	Etnička pripadnost mladoženje <i>Groom ethnic affiliation</i>							
	Ukupno <i>Total</i>	Bošnjaci <i>Bosniaks</i>	Hrvati <i>Croats</i>	Srbi <i>Serbs</i>	Ostali <i>Others</i>	Nisu se izjasnili <i>Not declared</i>	Regionalna pripadnost <i>Regional affiliation</i>	Nepoznato <i>Unknown</i>
FEDERACIJA BiH <i>FEDERATION OF BiH</i>								
Ukupno <i>Total</i>	10.740	8.681	1.552	36	93	7	40	331
Bošnjakinje <i>Bosniaks</i>	8.548	8.395	73	10	28	4	13	25
Hrvatice <i>Croats</i>	1.546	85	1.450	6	3	-	1	1
Srpkinje <i>Serbs</i>	97	61	13	18	2	-	1	2
Ostale <i>Others</i>	124	52	8	2	57	-	2	3
Nisu se izjasnile <i>Not declared</i>	36	30	3	-	-	3	-	-
Regionalna pripadnost <i>Regional affiliation</i>	26	4	-	-	-	-	22	-
Nepoznato <i>Unknown</i>	363	54	5	-	3	-	1	300
UNSKO-SANSKI								
Ukupno <i>Total</i>	1.445	1.423	9	2	4	2	1	4
Bošnjakinje <i>Bosniaks</i>	1.351	1.344	3	-	-	2	1	1
Hrvatice <i>Croats</i>	22	16	6	-	-	-	-	-
Srpkinje <i>Serbs</i>	17	15	-	2	-	-	-	-
Ostale <i>Others</i>	11	8	-	-	3	-	-	-
Nisu se izjasnile <i>Not declared</i>	19	19	-	-	-	-	-	-
Regionalna pripadnost <i>Regional affiliation</i>	-	-	-	-	-	-	-	-
Nepoznato <i>Unknown</i>	25	21	-	-	1	-	-	3
KANTON POSAVSKI								
Ukupno <i>Total</i>	99	37	61	1	-	-	-	-
Bošnjakinje <i>Bosniaks</i>	39	33	6	-	-	-	-	-
Hrvatice <i>Croats</i>	57	4	53	-	-	-	-	-
Srpkinje <i>Serbs</i>	1	-	-	1	-	-	-	-
Ostale <i>Others</i>	-	-	-	-	-	-	-	-
Nisu se izjasnile <i>Not declared</i>	-	-	-	-	-	-	-	-

3.9.4. ZAKLJUČENI BRAKOV I PREMA ETNIČKOJ PRIPADNOSTI NEVJESTE I MLADOŽENJE, PO KANTONIMA, 2023 (nastavak)
MARRIAGES BY BRIDE AND GROOM ETHNIC AFFILIATION, BY CANTONS, 2023 (continued)

Etnička pripadnost nevjeste <i>Bride ethnic affiliation</i>	Etnička pripadnost mladoženje <i>Groom ethnic affiliation</i>							
	Ukupno <i>Total</i>	Bošnjaci <i>Bosniaks</i>	Hrvati <i>Croats</i>	Srbi <i>Serbs</i>	Ostali <i>Others</i>	Nisu se izjasnili <i>Not declared</i>	Regionalna pripadnost <i>Regional affiliation</i>	Nepoznato <i>Unknown</i>
Regionalna pripadnost <i>Regional affiliation</i>	-	-	-	-	-	-	-	-
Nepoznato <i>Unknown</i>	2	-	2	-	-	-	-	-
TUZLANSKI								
Ukupno <i>Total</i>	2.045	1.971	37	3	15	1	16	2
Bošnjakinje <i>Bosniaks</i>	1.949	1.919	16	3	5	1	5	-
Hrvatice <i>Croats</i>	36	17	19	-	-	-	-	-
Srpkinje <i>Serbs</i>	20	17	2	-	-	-	1	-
Ostale <i>Others</i>	25	15	-	-	10	-	-	-
Nisu se izjasnile <i>Not declared</i>	-	-	-	-	-	-	-	-
Regionalna pripadnost <i>Regional affiliation</i>	12	2	-	-	-	-	10	-
Nepoznato <i>Unknown</i>	3	1	-	-	-	-	-	2
ZENIČKO-DOBOJSKI								
Ukupno <i>Total</i>	2.012	1.867	115	5	19	1	-	5
Bošnjakinje <i>Bosniaks</i>	1.855	1.834	14	2	4	1	-	-
Hrvatice <i>Croats</i>	111	13	96	1	1	-	-	-
Srpkinje <i>Serbs</i>	18	10	5	2	1	-	-	-
Ostale <i>Others</i>	20	7	-	-	13	-	-	-
Nisu se izjasnile <i>Not declared</i>	1	1	-	-	-	-	-	-
Regionalna pripadnost <i>Regional affiliation</i>	-	-	-	-	-	-	-	-
Nepoznato <i>Unknown</i>	7	2	-	-	-	-	-	5
BOSANSKO-PODRINJSKI								
Ukupno <i>Total</i>	122	119	-	-	-	-	2	1
Bošnjakinje <i>Bosniaks</i>	116	116	-	-	-	-	-	-
Hrvatice <i>Croats</i>	-	-	-	-	-	-	-	-
Srpkinje <i>Serbs</i>	1	1	-	-	-	-	-	-
Ostale <i>Others</i>	3	1	-	-	-	-	2	-

3.9.4. ZAKLJUČENI BRAKOVİ PREMA ETNIČKOJ PRIPADNOSTI NEVJESTE I MLADOŽENJE, PO KANTONIMA, 2022 (nastavak)

MARRIAGES BY BRIDE AND GROOM ETHNIC AFFILIATION, BY CANTONS, 2023 (continued)

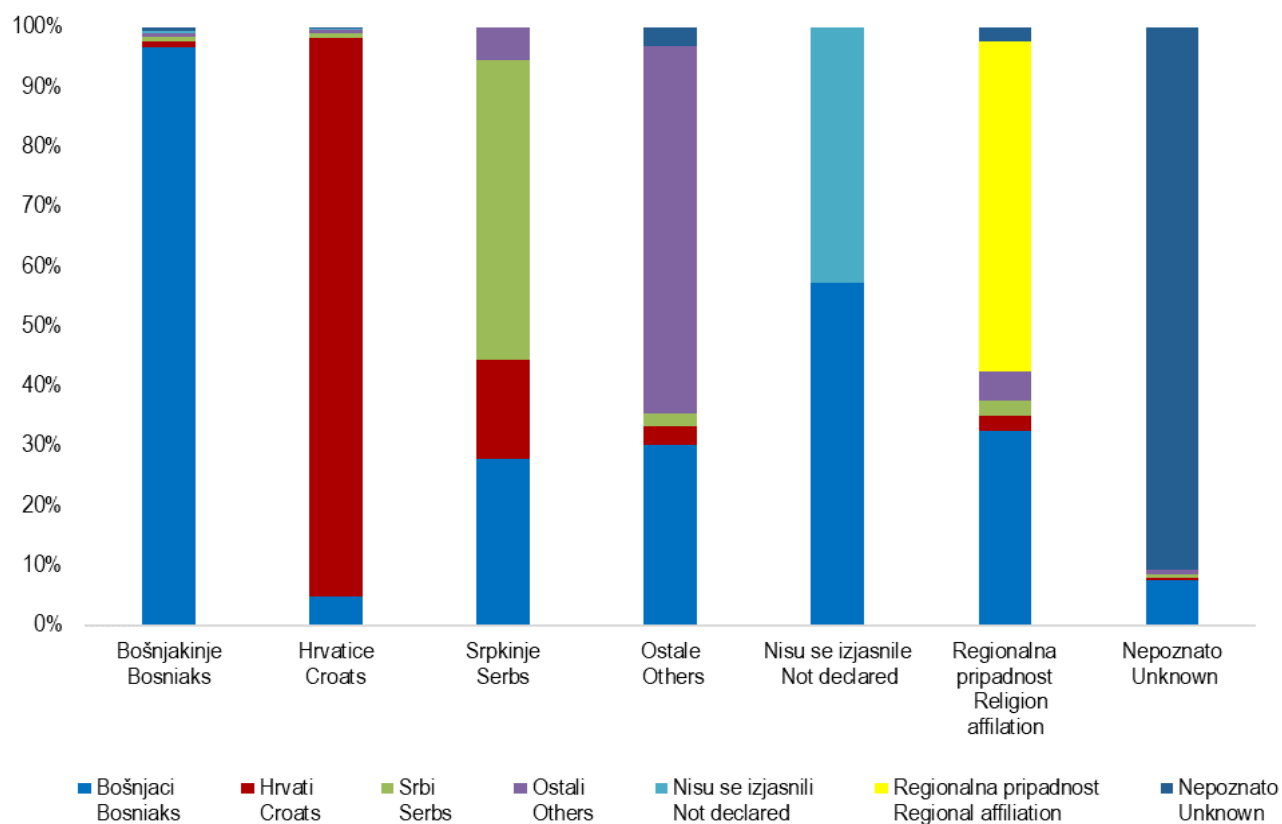
Etnička pripadnost nevjeste <i>Bride ethnic affiliation</i>	Etnička pripadnost mladoženje <i>Groom ethnic affiliation</i>							
	Ukupno <i>Total</i>	Bošnjaci <i>Bosniaks</i>	Hrvati <i>Croats</i>	Srbi <i>Serbs</i>	Ostali <i>Others</i>	Nisu se izjasnili <i>Not declared</i>	Regionalna pripadnost <i>Regional affiliation</i>	Nepoznato <i>Unknown</i>
Nisu se izjasnile <i>Not declared</i>	-	-	-	-	-	-	-	-
Regionalna pripadnost <i>Regional affiliation</i>	-	-	-	-	-	-	-	-
Nepoznato <i>Unknown</i>	2	1	-	-	-	-	-	1
SREDNJOBOSANSKI								
Ukupno <i>Total</i>	1.215	924	278	3	7	2	-	1
Bošnjakinje <i>Bosniaks</i>	916	896	15	1	3	-	-	1
Hrvatice <i>Croats</i>	266	9	255	2	-	-	-	-
Srpkinje <i>Serbs</i>	6	3	3	-	-	-	-	-
Ostale <i>Others</i>	12	6	2	-	4	-	-	-
Nisu se izjasnile <i>Not declared</i>	15	10	3	-	-	2	-	-
Regionalna pripadnost <i>Regional affiliation</i>	-	-	-	-	-	-	-	-
Nepoznato <i>Unknown</i>	-	-	-	-	-	-	-	-
HERCEGOVAČKO-NERETVANSKI								
Ukupno <i>Total</i>	960	504	436	10	4	-	-	6
Bošnjakinje <i>Bosniaks</i>	499	494	1	2	1	-	-	1
Hrvatice <i>Croats</i>	443	9	432	1	1	-	-	-
Srpkinje <i>Serbs</i>	8	-	1	7	-	-	-	-
Ostale <i>Others</i>	3	-	1	-	2	-	-	-
Nisu se izjasnile <i>Not declared</i>	-	-	-	-	-	-	-	-
Regionalna pripadnost <i>Regional affiliation</i>	-	-	-	-	-	-	-	-
Nepoznato <i>Unknown</i>	7	1	1	-	-	-	-	5
ZAPADNOHERCEGOVAČKI								
Ukupno <i>Total</i>	411	-	411	-	-	-	-	-
Bošnjakinje <i>Bosniaks</i>	-	-	-	-	-	-	-	-

3.9.4. ZAKLJUČENI BRAKOV I PREMA ETNIČKOJ PRIPADNOSTI NEVJESTE I MLADOŽENJE, PO KANTONIMA, 2023 (nastavak)
MARRIAGES BY BRIDE AND GROOM ETHNIC AFFILIATION, BY CANTONS, 2023 (continued)

Etnička pripadnost nevjeste <i>Bride ethnic affiliation</i>	Etnička pripadnost mladoženje <i>Groom ethnic affiliation</i>							
	Ukupno <i>Total</i>	Bošnjaci <i>Bosniaks</i>	Hrvati <i>Croats</i>	Srbi <i>Serbs</i>	Ostali <i>Others</i>	Nisu se izjasnili <i>Not declared</i>	Regionalna pripadnost <i>Regional affiliation</i>	Nepoznato <i>Unknown</i>
Hrvatice <i>Croats</i>	411	-	411	-	-	-	-	-
Srpkinje <i>Serbs</i>	-	-	-	-	-	-	-	-
Ostale <i>Others</i>	-	-	-	-	-	-	-	-
Nisu se izjasnile <i>Not declared</i>	-	-	-	-	-	-	-	-
Regionalna pripadnost <i>Regional affiliation</i>	-	-	-	-	-	-	-	-
Nepoznato <i>Unknown</i>	-	-	-	-	-	-	-	-
KANTON SARAJEVO								
Ukupno <i>Total</i>	2.221	1.799	38	7	43	1	21	312
Bošnjakinje <i>Bosniaks</i>	1.790	1.727	17	2	15	-	7	22
Hrvatice <i>Croats</i>	33	16	13	1	1	-	1	1
Srpkinje <i>Serbs</i>	19	12	2	2	1	-	-	2
Ostale <i>Others</i>	49	15	5	2	24	-	-	3
Nisu se izjasnile <i>Not declared</i>	1	-	-	-	-	1	-	-
Regionalna pripadnost <i>Regional affiliation</i>	14	2	-	-	-	-	12	-
Nepoznato <i>Unknown</i>	315	27	1	-	2	-	1	284
KANTON 10								
Ukupno <i>Total</i>	210	37	167	5	1	-	-	-
Bošnjakinje <i>Bosniaks</i>	33	32	1	-	-	-	-	-
Hrvatice <i>Croats</i>	167	1	165	1	-	-	-	-
Srpkinje <i>Serbs</i>	7	3	-	4	-	-	-	-
Ostale <i>Others</i>	1	-	-	-	1	-	-	-
Nisu se izjasnile <i>Not declared</i>	-	-	-	-	-	-	-	-
Regionalna pripadnost <i>Regional affiliation</i>	-	-	-	-	-	-	-	-
Nepoznato <i>Unknown</i>	2	1	1	-	-	-	-	-

3.9.4. ZAKLJUČENI BRAKOWI PREMA ETNIČKOJ PRIPADNOSTI NEVJESTE I MLADOŽENJE, PO KANTONIMA, 2023 (nastavak)
MARRIAGES BY BRIDE AND GROOM ETHNIC AFFILIATION, BY CANTONS, 2023 (continued)

ZAKLJUČENI BRAKOWI PREMA ETNIČKOJ PRIPADNOSTI NEVJESTE I MLADOŽENJE U FBiH, 2023
MARRIAGE BY BRIDE AND GROOM ETHNIC AFFILIATION OF THE FBiH, 2023



3.9.5. ZAKLJUČENI BRAKOVI PRENA NAJVIŠOJ ZAVRŠENOJ ŠKOLI MLADOŽENJE I NEVJESTE, PO KANTONIMA, 2023

Najviša završena škola nevjeste	Najviša završena škola mladoženje <i>Highest completed education of groom</i>				
	Ukupno <i>Total</i>	Bez škole <i>Without school</i>	Nepotpuna osnovna škola <i>Incomplete primary school</i>	Osnovna škola <i>Primary school</i>	Srednja škola <i>Secondary school</i>
FEDERACIJA BiH					
Ukupno	10.740	19	30	328	7.793
Bez škole	20	8	1	4	7
Nepotpuna osnovna škola	31	-	16	9	6
Osnovna škola	534	5	5	168	350
Srednja škola	6.480	4	7	128	5.706
Viša škola i I (VI) stepen fakulteta	528	-	1	7	320
Fakulteti i umjetničke akademije	2.243	1	-	5	1.116
Magisterij	584	-	-	1	241
Doktorat	18	-	-	1	3
Nepoznato	302	1	-	5	44
UNSKO-SANSKI	1.445	3	18	101	1.131
Bez škole	1	1	-	-	-
Nepotpuna osnovna škola	16	-	12	3	1
Osnovna škola	138	1	3	56	78
Srednja škola	1.027	-	3	38	929
Viša škola i I (VI) stepen fakulteta	45	-	-	2	27
Fakulteti i umjetničke akademije	162	1	-	1	89
Magisterij	12	-	-	-	2
Doktorat	-	-	-	-	-
Nepoznato	44	-	-	1	5
KANTON POSAVSKI	99	-	-	2	74
Bez škole	-	-	-	-	-
Nepotpuna osnovna škola	-	-	-	-	-
Osnovna škola	4	-	-	1	3
Srednja škola	67	-	-	1	57
Viša škola i I (VI) stepen fakulteta	6	-	-	-	5
Fakulteti i umjetničke akademije	18	-	-	-	8
Magisterij	-	-	-	-	-
Doktorat	-	-	-	-	-
Nepoznato	4	-	-	-	1
TUZLANSKI	2.045	1	1	71	1.620
Bez škole	2	-	-	-	2
Nepotpuna osnovna škola	1	-	1	-	-
Osnovna škola	144	-	-	42	101
Srednja škola	1.431	1	-	28	1.285
Viša škola i I (VI) stepen fakulteta	43	-	-	1	29
Fakulteti i umjetničke akademije	373	-	-	-	183
Magisterij	44	-	-	-	19
Doktorat	2	-	-	-	1
Nepoznato	5	-	-	-	-

MARRIAGE BY HIGHEST COMPLETED EDUCATION OF GROOM AND BRIDE, BY CANTONS, 2023

Najviša završena škola mladoženje Highest completed education of groom					Highest completed education of bride
Viša škola i I (VI) stepen fakulteta High school and I (VI) grade faculty	Fakulteti i umjetničke akademije Faculties and academies of Arts	Magisterij Master	Doktorat Doctorate	Nepoznato Unknown	
					FEDERATION OF BiH
362	1.594	328	20	266	Total
-	-	-	-	-	Without school
-	-	-	-	-	Incomplete primary school
1	4	-	-	1	Primary school
133	424	61	3	14	Secondary school
144	39	12	1	4	High school and I (VI) grade faculty
50	960	96	7	8	Faculties and academies of Arts
29	150	153	5	5	Master
1	8	1	4	-	Doctorate
4	9	5	-	234	Unknown
25	114	11	1	41	UNSKO-SANSKI
-	-	-	-	-	Without school
-	-	-	-	-	Incomplete primary school
-	-	-	-	-	Primary school
12	38	5	-	2	Secondary school
9	6	1	-	-	High school and I (VI) grade faculty
2	67	-	1	1	Faculties and academies of Arts
2	3	5	-	-	Master
-	-	-	-	-	Doctorate
-	-	-	-	38	Unknown
9	10	1	-	3	KANTON POSAVSKI
-	-	-	-	-	Without school
-	-	-	-	-	Incomplete primary school
-	-	-	-	-	Primary school
4	4	1	-	-	Secondary school
1	-	-	-	-	High school and I (VI) grade faculty
4	6	-	-	-	Faculties and academies of Arts
-	-	-	-	-	Master
-	-	-	-	-	Doctorate
-	-	-	-	3	Unknown
27	295	23	2	5	TUZLANSKI
-	-	-	-	-	Without school
-	-	-	-	-	Incomplete primary school
1	-	-	-	-	Primary school
15	100	1	1	-	Secondary school
8	5	-	-	-	High school and I (VI) grade faculty
3	170	16	1	-	Faculties and academies of Arts
-	19	6	-	-	Master
-	1	-	-	-	Doctorate
-	-	-	-	5	Unknown

3.9.5. ZAKLJUČENI BRAKOVI PRENA NAJVIŠOJ ZAVRŠENOJ ŠKOLI MLADOŽENJE I NEVJESTE, PO KANTONIMA, 2023 (nastavak)

Najviša završena škola nevjeste	Najviša završena škola mladoženje <i>Highest completed education of groom</i>				
	Ukupno <i>Total</i>	Bez škole <i>Without school</i>	Nepotpuna osnovna škola <i>Incomplete primary school</i>	Osnovna škola <i>Primary school</i>	Srednja škola <i>Secondary school</i>
ZENIČKO-DOBOJSKI	2.012	10	6	48	1.576
Bez škole	8	4	-	2	2
Nepotpuna osnovna škola	8	-	2	3	3
Osnovna škola	117	3	1	20	92
Srednja škola	1.328	3	2	20	1.199
Viša škola i I (VI) stepen fakulteta	103	-	1	2	61
Fakulteti i umjetničke akademije	334	-	-	1	175
Magisterij	78	-	-	-	33
Doktorat	1	-	-	-	1
Nepoznato	35	-	-	-	10
BOSANSKO-PODRINJSKI	122	-	-	1	95
Bez škole	-	-	-	-	-
Nepotpuna osnovna škola	-	-	-	-	-
Osnovna škola	5	-	-	1	4
Srednja škola	69	-	-	-	65
Viša škola i I (VI) stepen fakulteta	2	-	-	-	1
Fakulteti i umjetničke akademije	39	-	-	-	21
Magisterij	5	-	-	-	3
Doktorat	-	-	-	-	-
Nepoznato	2	-	-	-	1
SREDNJOBOSANSKI	1.215	2	4	59	929
Bez škole	5	1	1	2	1
Nepotpuna osnovna škola	3	-	1	1	1
Osnovna škola	73	1	1	26	43
Srednja škola	817	-	1	25	713
Viša škola i I (VI) stepen fakulteta	79	-	-	-	48
Fakulteti i umjetničke akademije	162	-	-	1	94
Magisterij	46	-	-	1	23
Doktorat	1	-	-	1	-
Nepoznato	29	-	-	2	6
HERCEGOVAČKO-NERETVANSKI	960	-	-	12	651
Bez škole	1	-	-	-	1
Nepotpuna osnovna škola	-	-	-	-	-
Osnovna škola	15	-	-	6	8
Srednja škola	455	-	-	5	389
Viša škola i I (VI) stepen fakulteta	20	-	-	-	11
Fakulteti i umjetničke akademije	379	-	-	1	202
Magisterij	55	-	-	-	30
Doktorat	2	-	-	-	-
Nepoznato	33	-	-	-	10

MARRIAGE BY HIGHEST COMPLETED EDUCATION OF GROOM AND BRIDE, BY CANTONS, 2023 (continued)

Najviša završena škola mladoženje Highest completed education of groom					Highest completed education of bride
Viša škola i I (VI) stepen fakulteta High school and I (VI) grade faculty	Fakulteti i umjetničke akademije Faculties and academies of Arts	Magisterij Master	Doktorat Doctorate	Nepoznato Unknown	
73	217	55	2	25	ZENIČKO-DOBOJSKI
-	-	-	-	-	Without school
-	-	-	-	-	Incomplete primary school
-	1	-	-	-	Primary school
24	65	11	-	4	Secondary school
35	3	1	-	-	High school and I (VI) grade faculty
9	124	25	-	-	Faculties and academies of Arts
4	23	16	2	-	Master
-	-	-	-	-	Doctorate
1	1	2	-	21	Unknown
2	22	1	-	1	BOSANSKO-PODRINJSKI
-	-	-	-	-	Without school
-	-	-	-	-	Incomplete primary school
-	-	-	-	-	Primary school
1	3	-	-	-	Secondary school
1	-	-	-	-	High school and I (VI) grade faculty
-	17	1	-	-	Faculties and academies of Arts
-	2	-	-	-	Master
-	-	-	-	-	Doctorate
-	-	-	-	1	Unknown
57	105	37	-	22	SREDNJOBOSANSKI
-	-	-	-	-	Without school
-	-	-	-	-	Incomplete primary school
-	1	-	-	1	Primary school
23	37	17	-	1	Secondary school
26	4	1	-	-	High school and I (VI) grade faculty
6	55	6	-	-	Faculties and academies of Arts
2	7	13	-	-	Master
-	-	-	-	-	Doctorate
-	1	-	-	20	Unknown
23	227	20	3	24	HERCEGOVAČKO-NERETVANSKI
-	-	-	-	-	Without school
-	-	-	-	-	Incomplete primary school
-	1	-	-	-	Primary school
4	53	2	-	2	Secondary school
4	3	2	-	-	High school and I (VI) grade faculty
8	162	1	3	2	Faculties and academies of Arts
5	4	15	-	1	Master
1	1	-	-	-	Doctorate
1	3	-	-	19	Unknown

3.9.5. ZAKLJUČENI BRAKOVI PRENA NAJVIŠOJ ZAVRŠENOJ ŠKOLI MLADOŽENJE I NEVJESTE, PO KANTONIMA, 2023 (nastavak)

Najviša završena škola nevjeste	Najviša završena škola mladoženje <i>Highest completed education of groom</i>				
	Ukupno <i>Total</i>	Bez škole <i>Without school</i>	Nepotpuna osnovna škola <i>Incomplete primary school</i>	Osnovna škola <i>Primary school</i>	Srednja škola <i>Secondary school</i>
ZAPADNOHERCEGOVAČKI	411	-	-	-	289
Bez škole	1	-	-	-	1
Nepotpuna osnovna škola	-	-	-	-	-
Osnovna škola	-	-	-	-	-
Srednja škola	197	-	-	-	172
Viša škola i I (VI) stepen fakulteta	37	-	-	-	26
Fakulteti i umjetničke akademije	134	-	-	-	73
Magisterij	25	-	-	-	15
Doktorat	1	-	-	-	-
Nepoznato	16	-	-	-	2
KANTON SARAJEVO	2.221	3	1	32	1.286
Bez škole	2	2	-	-	-
Nepotpuna osnovna škola	3	-	-	2	1
Osnovna škola	35	-	-	14	20
Srednja škola	996	-	1	11	820
Viša škola i I (VI) stepen fakulteta	173	-	-	2	95
Fakulteti i umjetničke akademije	554	-	-	1	225
Magisterij	318	-	-	-	116
Doktorat	11	-	-	-	1
Nepoznato	129	1	-	2	8
KANTON 10	210	-	-	2	142
Bez škole	-	-	-	-	-
Nepotpuna osnovna škola	-	-	-	-	-
Osnovna škola	3	-	-	2	1
Srednja škola	93	-	-	-	77
Viša škola i I (VI) stepen fakulteta	20	-	-	-	17
Fakulteti i umjetničke akademije	88	-	-	-	46
Magisterij	1	-	-	-	-
Doktorat	-	-	-	-	-
Nepoznato	5	-	-	-	1

MARRIAGE BY HIGHEST COMPLETED EDUCATION OF GROOM AND BRIDE, BY CANTONS, 2023 (continued)

Najviša završena škola mladoženje Highest completed education of groom					Highest completed education of bride
Viša škola i I (VI) stepen fakulteta High school and I (VI) grade faculty	Fakulteti i umjetničke akademije Faculties and academies of Arts	Magisterij Master	Doktorat Doctorate	Nepoznato Unknown	
18	78	13	-	13	ZAPADNOHERCEGOVAČKI
-	-	-	-	-	Without school
-	-	-	-	-	Incomplete primary school
-	-	-	-	-	Primary school
10	13	2	-	-	Secondary school
6	3	1	-	1	High school and I (VI) grade faculty
2	56	3	-	-	Faculties and academies of Arts
-	4	6	-	-	Master
-	1	-	-	-	Doctorate
-	1	1	-	12	Unknown
123	470	166	12	128	KANTON SARAJEVO
-	-	-	-	-	Without school
-	-	-	-	-	Incomplete primary school
-	1	-	-	-	Primary school
39	97	21	2	5	Secondary school
52	14	6	1	3	High school and I (VI) grade faculty
14	263	44	2	5	Faculties and academies of Arts
16	87	92	3	4	Master
-	5	1	4	-	Doctorate
2	3	2	-	111	Unknown
5	56	1	-	4	KANTON 10
-	-	-	-	-	Without school
-	-	-	-	-	Incomplete primary school
-	-	-	-	-	Primary school
1	14	1	-	-	Secondary school
2	1	-	-	-	High school and I (VI) grade faculty
2	40	-	-	-	Faculties and academies of Arts
-	1	-	-	-	Master
-	-	-	-	-	Doctorate
-	-	-	-	4	Unknown

3.9.6. ZAKLJUČENI BRAKOVI PREMA AKTIVNOSTI MLADOŽENJE I NEVJESTE, PO KANTONIMA, 2023
MARRIAGES BY ACTIVITY OF GROOM AND BRIDE, BY CANTONS, 2023

Aktivnost mladoženje <i>Groom's activity</i>	Ukupno <i>Total</i>	Aktivnost nevjeste <i>Bride's activity</i>					Osobe na radu ili boravku u inozemstvu <i>Persons who temporarily work or reside in foreign countries</i>	Nepoznato <i>Unknown</i>
		Osobe koje obavljaju zanimanje <i>Employed persons</i>	Nezaposlene osobe <i>Unemployed persons</i>	Osobe sa osobnim prihodom <i>Persons with their own income</i>	Izdržavane/uzdržavane osobe <i>Dependents</i>			
FEDERACIJA BiH								
<i>FEDERATION OF BiH</i>								
Ukupno <i>Total</i>	10.740	5.489	3.249	55	958	558	431	
Osobe koje obavljaju zanimanje <i>Employed persons</i>	7.623	4.764	2.072	5	610	90	82	
Nezaposlene osobe <i>Unemployed persons</i>	1.396	420	700	4	150	65	57	
Osobe sa osobnim prihodom <i>Persons with their own income</i>	167	32	40	46	44	2	3	
Izdržavane/uzdržavane osobe <i>Dependents</i>	122	31	22	-	62	4	3	
Osobe na radu ili boravku u inozemstvu <i>Persons who temporarily work or reside in foreign countries</i>	988	186	324	-	78	394	6	
Nepoznato <i>Unknown</i>	444	56	91	-	14	3	280	
UNSKO-SANSKI								
Ukupno <i>Total</i>	1.445	529	485	7	171	253	-	
Osobe koje obavljaju zanimanje <i>Employed persons</i>	733	381	254	-	79	19	-	
Nezaposlene osobe <i>Unemployed persons</i>	207	60	89	-	37	21	-	
Osobe sa osobnim prihodom <i>Persons with their own income</i>	27	2	7	7	11	-	-	
Izdržavane/uzdržavane osobe <i>Dependents</i>	9	3	2	-	4	-	-	
Osobe na radu ili boravku u inozemstvu <i>Persons who temporarily work or reside in foreign countries</i>	469	83	133	-	40	213	-	
Nepoznato <i>Unknown</i>	-	-	-	-	-	-	-	
KANTON POSAVSKI								
Ukupno <i>Total</i>	99	57	24	1	7	7	3	
Osobe koje obavljaju zanimanje <i>Employed persons</i>	69	48	13	-	6	1	1	
Nezaposlene osobe <i>Unemployed persons</i>	16	6	9	-	1	-	-	
Osobe sa osobnim prihodom <i>Persons with their own income</i>	3	-	2	1	-	-	-	
Izdržavane/uzdržavane osobe <i>Dependents</i>	1	1	-	-	-	-	-	

3.9.6. ZAKLJUČENI BRAKOVI PREMA AKTIVNOSTI MLADOŽENJE I NEVJESTE, PO KANTONIMA, 2023 (nastavak)
MARRIAGES BY ACTIVITY OF GROOM AND BRIDE, BY CANTONS, 2023 (continued)

Aktivnost mladoženje <i>Groom's activity</i>	Ukupno <i>Total</i>	Aktivnost nevjeste <i>Bride's activity</i>					Osobe na radu ili boravku u inozemstvu <i>Persons who temporarily work or reside in foreign countries</i>	Nepoznato <i>Unknown</i>
		Osobe koje obavljaju zanimanje <i>Employed persons</i>	Nezaposlene osobe <i>Unemployed persons</i>	Osobe sa osobnim prihodom <i>Persons with their own income</i>	Izdržavane/uzdržavane osobe <i>Dependents</i>			
Osobe na radu ili boravku u inozemstvu <i>Persons who temporarily work or reside in foreign countries</i>	7	1	-	-	-	6	-	
Nepoznato <i>Unknown</i>	3	1	-	-	-	-	2	
TUZLANSKI								
Ukupno <i>Total</i>	2.045	893	836	17	220	78	1	
Osobe koje obavljaju zanimanje <i>Employed persons</i>	1.528	789	574	1	136	28	-	
Nezaposlene osobe <i>Unemployed persons</i>	321	68	188	3	47	15	-	
Osobe sa osobnim prihodom <i>Persons with their own income</i>	38	6	11	13	8	-	-	
Izdržavane/uzdržavane osobe <i>Dependents</i>	31	8	8	-	12	3	-	
Osobe na radu ili boravku u inozemstvu <i>Persons who temporarily work or reside in foreign countries</i>	126	22	55	-	17	32	-	
Nepoznato <i>Unknown</i>	1	-	-	-	-	-	1	
ZENIČKO-DOBOJSKI								
Ukupno <i>Total</i>	2.012	1.049	656	4	230	63	10	
Osobe koje obavljaju zanimanje <i>Employed persons</i>	1.582	937	445	1	177	19	3	
Nezaposlene osobe <i>Unemployed persons</i>	225	62	133	1	18	10	1	
Osobe sa osobnim prihodom <i>Persons with their own income</i>	26	10	6	2	8	-	-	
Izdržavane/uzdržavane osobe <i>Dependents</i>	29	6	6	-	17	-	-	
Osobe na radu ili boravku u inozemstvu <i>Persons who temporarily work or reside in foreign countries</i>	139	31	64	-	10	34	-	
Nepoznato <i>Unknown</i>	11	3	2	-	-	-	6	
BOSANSKO-PODRINJSKI								
Ukupno <i>Total</i>	122	82	28	1	10	-	1	
Osobe koje obavljaju zanimanje <i>Employed persons</i>	108	77	25	-	6	-	-	
Nezaposlene osobe <i>Unemployed persons</i>	7	3	3	-	1	-	-	

3.9.6. ZAKLJUČENI BRAKOVİ PREMA AKTIVNOSTI MLADOŽENJE I NEVJESTE, PO KANTONIMA, 2023 (nastavak)
MARRIAGES BY ACTIVITY OF GROOM AND BRIDE, BY CANTONS, 2023 (continued)

Aktivnost mladoženje <i>Groom's activity</i>	Ukupno <i>Total</i>	Aktivnost nevjeste <i>Bride's activity</i>					Nepoznato <i>Unknown</i>
		Osobe koje obavljaju zanimanje <i>Employed persons</i>	Nezaposlene osobe <i>Unemployed persons</i>	Osobe sa osobnim prihodom <i>Persons with their own income</i>	Izdržavane/uzdržavane osobe <i>Dependents</i>	Osobe na radu ili boravku u inozemstvu <i>Persons who temporarily work or reside in foreign countries</i>	
Osobe sa osobnim prihodom <i>Persons with their own income</i>	5	2	-	1	2	-	-
Izdržavane/uzdržavane osobe <i>Dependents</i>	1	-	-	-	1	-	-
Osobe na radu ili boravku u inozemstvu <i>Persons who temporarily work or reside in foreign countries</i>		-	-	-	-	-	-
Nepoznato <i>Unknown</i>	1	-	-	-	-	-	1
SREDNJOBOSANSKI							
Ukupno <i>Total</i>	1.215	643	381	3	102	75	11
Osobe koje obavljaju zanimanje <i>Employed persons</i>	888	550	257	-	68	13	-
Nezaposlene osobe <i>Unemployed persons</i>	166	59	73	-	17	16	1
Osobe sa osobnim prihodom <i>Persons with their own income</i>	18	-	7	3	6	2	-
Izdržavane/uzdržavane osobe <i>Dependents</i>	12	3	3	-	6	-	-
Osobe na radu ili boravku u inozemstvu <i>Persons who temporarily work or reside in foreign countries</i>	117	30	41	-	5	41	-
Nepoznato <i>Unknown</i>	14	1	-	-	-	3	10
HERCEGOVAČKO-NERETVANSKI							
Ukupno <i>Total</i>	960	323	319	4	26	20	268
Osobe koje obavljaju zanimanje <i>Employed persons</i>	468	239	150	-	5	3	71
Nezaposlene osobe <i>Unemployed persons</i>	186	49	76	-	7	1	53
Osobe sa osobnim prihodom <i>Persons with their own income</i>	13	1	4	4	1	-	3
Izdržavane/uzdržavane osobe <i>Dependents</i>	5	-	1	-	2	-	2
Osobe na radu ili boravku u inozemstvu <i>Persons who temporarily work or reside in foreign countries</i>	25	-	4	-	-	16	5
Nepoznato <i>Unknown</i>	263	34	84	-	11	-	134
ZAPADNOHERCEGOVAČKI							
Ukupno <i>Total</i>	411	228	155	-	9	9	10
Osobe koje obavljaju zanimanje <i>Employed persons</i>	301	198	97	-	6	-	-

3.9.6. ZAKLJUČENI BRAKOVI PREMA AKTIVNOSTI MLADOŽENJE I NEVJESTE, PO KANTONIMA, 2023 (nastavak)
MARRIAGES BY ACTIVITY OF GROOM AND BRIDE, BY CANTONS, 2023 (continued)

Aktivnost mladoženje <i>Groom's activity</i>	Ukupno <i>Total</i>	Aktivnost nevjeste <i>Bride's activity</i>					
		Osobe koje obavljaju zanimanje <i>Employed persons</i>	Nezaposlene osobe <i>Unemployed persons</i>	Osobe sa osobnim prihodom <i>Persons with their own income</i>	Izdržavane/uzdržavane osobe <i>Dependents</i>	Osobe na radu ili boravku u inozemstvu <i>Persons who temporarily work or reside in foreign countries</i>	Nepoznato <i>Unknown</i>
Nezaposlene osobe <i>Unemployed persons</i>	74	26	45	-	2	1	-
Osobe sa osobnim prihodom <i>Persons with their own income</i>	2	1	-	-	1	-	-
Izdržavane/uzdržavane osobe <i>Dependents</i>	-	-	-	-	-	-	-
Osobe na radu ili boravku u inozemstvu <i>Persons who temporarily work or reside in foreign countries</i>	18	1	9	-	-	8	-
Nepoznato <i>Unknown</i>	16	2	4	-	-	-	10
KANTON SARAJEVO							
Ukupno <i>Total</i>	2.221	1.575	324	18	170	11	123
Osobe koje obavljaju zanimanje <i>Employed persons</i>	1.821	1.452	235	3	120	4	7
Nezaposlene osobe <i>Unemployed persons</i>	184	83	79	-	19	1	2
Osobe sa osobnim prihodom <i>Persons with their own income</i>	35	10	3	15	7	-	-
Izdržavane/uzdržavane osobe <i>Dependents</i>	31	9	2	-	19	-	1
Osobe na radu ili boravku u inozemstvu <i>Persons who temporarily work or reside in foreign countries</i>	18	6	4	-	2	6	-
Nepoznato <i>Unknown</i>	132	15	1	-	3	-	113
KANTON 10							
Ukupno <i>Total</i>	210	110	41	-	13	42	4
Osobe koje obavljaju zanimanje <i>Employed persons</i>	125	93	22	-	7	3	-
Nezaposlene osobe <i>Unemployed persons</i>	10	4	5	-	1	-	-
Osobe sa osobnim prihodom <i>Persons with their own income</i>	-	-	-	-	-	-	-
Izdržavane/uzdržavane osobe <i>Dependents</i>	3	1	-	-	1	1	-
Osobe na radu ili boravku u inozemstvu <i>Persons who temporarily work or reside in foreign countries</i>	69	12	14	-	4	38	1
Nepoznato <i>Unknown</i>	3	-	-	-	-	-	3

3.10.

RAZVEDENI BRAKOVI

DIVORCES

3.10.1. RAZVEDENI BRAKOWI PREMA REDU BRAKA I RANIJEM BRAČNOM STANJU MUŽA I ŽENE, PO KANTONIMA, 2023

DIVORCES BY HUSBAND AND WIFE MARRIAGE ORDER AND PREVIOUS MARITAL STATUS, BY CANTONS, 2023

Muž		Ukupno <i>Total</i>	Žena <i>Wife</i>									Husband	
Brak po redu	Ranije bračno stanje		Prvi <i>First</i>			Drugi <i>Second</i>			Treći i više <i>Third and more</i>			Previous marital status	Marriage order
			Neudata <i>Single</i>	Udovica <i>Widow</i>	Razvedena <i>Divorced</i>	Neudata <i>Single</i>	Udovica <i>Widow</i>	Razvedena <i>Divorced</i>	Neudata <i>Single</i>	Udovica <i>Widow</i>	Razvedena <i>Divorced</i>		
FEDERACIJA BIH												FEDERATION OF BIH	
Ukupno		1.858	1.743	-	-	-	12	92	-	2	9		<i>Total</i>
	Neoženjen	1.739	1.685	-	-	-	4	47	-	-	3		<i>Single</i>
	Udovac	15	4	-	-	-	4	7	-	-	-		<i>Widower</i>
	Razveden	104	54	-	-	-	4	38	-	2	6		<i>Divorced</i>
Prvi												<i>First</i>	
	Neoženjen	1.739	1.685	-	-	-	4	47	-	-	3		<i>Single</i>
	Udovac	-	-	-	-	-	-	-	-	-	-		<i>Widower</i>
	Razveden	-	-	-	-	-	-	-	-	-	-		<i>Divorced</i>
Drugi												<i>Second</i>	
	Neoženjen	-	-	-	-	-	-	-	-	-	-		<i>Single</i>
	Udovac	13	3	-	-	-	4	6	-	-	-		<i>Widower</i>
	Razveden	98	52	-	-	-	2	37	-	2	5		<i>Divorced</i>
Treći i više												<i>Third and more</i>	
	Neoženjen	-	-	-	-	-	-	-	-	-	-		<i>Single</i>
	Udovac	2	1	-	-	-	-	1	-	-	-		<i>Widower</i>
	Razveden	6	2	-	-	-	2	1	-	-	1		<i>Divorced</i>
UNSKO-SANSKI												UNSKO-SANSKI	
Ukupno		265	245	-	-	-	4	15	-	-	1		<i>Total</i>
	Neoženjen	245	238	-	-	-	-	7	-	-	-		<i>Single</i>
	Udovac	4	1	-	-	-	3	-	-	-	-		<i>Widower</i>
	Razveden	16	6	-	-	-	1	8	-	-	1		<i>Divorced</i>
Prvi												<i>First</i>	
	Neoženjen	245	238	-	-	-	-	7	-	-	-		<i>Single</i>
	Udovac	-	-	-	-	-	-	-	-	-	-		<i>Widower</i>
	Razveden	-	-	-	-	-	-	-	-	-	-		<i>Divorced</i>
Drugi												<i>Second</i>	
	Neoženjen	-	-	-	-	-	-	-	-	-	-		<i>Single</i>
	Udovac	4	1	-	-	-	3	-	-	-	-		<i>Widower</i>
	Razveden	16	6	-	-	-	1	8	-	-	1		<i>Divorced</i>
Treći i više												<i>Third and more</i>	
	Neoženjen	-	-	-	-	-	-	-	-	-	-		<i>Single</i>
	Udovac	-	-	-	-	-	-	-	-	-	-		<i>Widower</i>
	Razveden	-	-	-	-	-	-	-	-	-	-		<i>Divorced</i>
KANTON POSAVSKI												KANTON POSAVSKI	
Ukupno		16	15	-	-	-	-	1	-	-	-		<i>Total</i>
	Neoženjen	14	14	-	-	-	-	-	-	-	-		<i>Single</i>
	Udovac	-	-	-	-	-	-	-	-	-	-		<i>Widower</i>
	Razveden	2	1	-	-	-	-	1	-	-	-		<i>Divorced</i>
Prvi												<i>First</i>	
	Neoženjen	14	14	-	-	-	-	-	-	-	-		<i>Single</i>
	Udovac	-	-	-	-	-	-	-	-	-	-		<i>Widower</i>
	Razveden	-	-	-	-	-	-	-	-	-	-		<i>Divorced</i>
Drugi												<i>Second</i>	
	Neoženjen	-	-	-	-	-	-	-	-	-	-		<i>Single</i>
	Udovac	-	-	-	-	-	-	-	-	-	-		<i>Widower</i>
	Razveden	2	1	-	-	-	-	1	-	-	-		<i>Divorced</i>

3.10.1. RAZVEDENI BRAKOWI PREMA REDU BRAKA I RANIJEM BRAČNOM STANJU MUŽA I ŽENE, PO KANTONIMA, 2023 (nastavak)
 DIVORCES BY HUSBAND AND WIFE MARRIAGE ORDER AND PREVIOUS MARITAL STATUS, BY CANTONS, 2023 (continued)

Muž		Ukupno <i>Total</i>	Žena <i>Wife</i>									Husband	
Brak po redu	Ranije bračno stanje		Prvi <i>First</i>			Drugi <i>Second</i>			Treći i više <i>Third and more</i>			Previous marital status	Marriage order
			Neudata <i>Single</i>	Udovica <i>Widow</i>	Razvedena <i>Divorced</i>	Neudata <i>Single</i>	Udovica <i>Widow</i>	Razvedena <i>Divorced</i>	Neudata <i>Single</i>	Udovica <i>Widow</i>	Razvedena <i>Divorced</i>		
Treći i više													Third and more
	Neoženjen	-	-	-	-	-	-	-	-	-	-	-	Single
	Udovac	-	-	-	-	-	-	-	-	-	-	-	Widower
	Razveden	-	-	-	-	-	-	-	-	-	-	-	Divorced
TUZLANSKI													TUZLANSKI
Ukupno		573	547	-	-	-	1	22	-	1	2		Total
	Neoženjen	546	533	-	-	-	-	12	-	-	1	Single	
	Udovac	4	1	-	-	-	-	3	-	-	-	Widower	
	Razveden	23	13	-	-	-	1	7	-	1	1	Divorced	
Prvi													First
	Neoženjen	546	533	-	-	-	-	12	-	-	1	Single	
	Udovac	-	-	-	-	-	-	-	-	-	-	Widower	
	Razveden	-	-	-	-	-	-	-	-	-	-	Divorced	
Drugi													Second
	Neoženjen	-	-	-	-	-	-	-	-	-	-	Single	
	Udovac	4	1	-	-	-	-	3	-	-	-	Widower	
	Razveden	22	12	-	-	-	1	7	-	1	1	Divorced	
Treći i više													Third and more
	Neoženjen	-	-	-	-	-	-	-	-	-	-	Single	
	Udovac	-	-	-	-	-	-	-	-	-	-	Widower	
	Razveden	1	1	-	-	-	-	-	-	-	-	Divorced	
ZENIČKO-DOBOJSKI													ZENIČKO-DOBOJSKI
Ukupno		380	354	-	-	-	1	22	-	1	2		Total
	Neoženjen	353	342	-	-	-	1	10	-	-	-	Single	
	Udovac	1	1	-	-	-	-	-	-	-	-	Widower	
	Razveden	26	11	-	-	-	-	12	-	1	2	Divorced	
Prvi													First
	Neoženjen	353	342	-	-	-	1	10	-	-	-	Single	
	Udovac	-	-	-	-	-	-	-	-	-	-	Widower	
	Razveden	-	-	-	-	-	-	-	-	-	-	Divorced	
Drugi													Second
	Neoženjen	-	-	-	-	-	-	-	-	-	-	Single	
	Udovac	-	-	-	-	-	-	-	-	-	-	Widower	
	Razveden	24	11	-	-	-	-	11	-	1	1	Divorced	
Treći i više													Third and more
	Neoženjen	-	-	-	-	-	-	-	-	-	-	Single	
	Udovac	1	1	-	-	-	-	-	-	-	-	Widower	
	Razveden	2	-	-	-	-	-	1	-	-	1	Divorced	
BOSANSKO - PODRINJSKI													BOSANSKO - PODRINJSKI
Ukupno		44	37	-	-	-	-	7	-	-	-		Total
	Neoženjen	39	35	-	-	-	-	4	-	-	-	Single	
	Udovac	1	-	-	-	-	-	1	-	-	-	Widower	
	Razveden	4	2	-	-	-	-	2	-	-	-	Divorced	
Prvi													First
	Neoženjen	39	35	-	-	-	-	4	-	-	-	Single	
	Udovac	-	-	-	-	-	-	-	-	-	-	Widower	
	Razveden	-	-	-	-	-	-	-	-	-	-	Divorced	

3.10.1. RAZVEDENI BRAKOWI PREMA REDU BRAKA I RANIJEM BRAČNOM STANJU MUŽA I ŽENE, PO KANTONIMA, 2023 (nastavak)

DIVORCES BY HUSBAND AND WIFE MARRIAGE ORDER AND PREVIOUS MARITAL STATUS, BY CANTONS, 2023 (continued)

Muž		Ukupno Total	Žena Wife									Husband	
Brak po redu	Ranije bračno stanje		Prvi First			Drugi Second			Treći i više Third and more			Previous marital status	Marriage order
			Neudata Single	Udovica Widow	Razvedena Divorced	Neudata Single	Udovica Widow	Razvedena Divorced	Neudata Single	Udovica Widow	Razvedena Divorced		
Drugi													Second
	Neoženjen	-	-	-	-	-	-	-	-	-	-	-	Single
	Udovac	-	-	-	-	-	-	-	-	-	-	-	Widower
	Razveden	4	2	-	-	-	-	2	-	-	-	-	Divorced
Treći i više													Third and more
	Neoženjen	-	-	-	-	-	-	-	-	-	-	-	Single
	Udovac	1	-	-	-	-	-	1	-	-	-	-	Widower
	Razveden	-	-	-	-	-	-	-	-	-	-	-	Divorced
SREDNJOBOSANSKI												SREDNJOBOSANSKI	
Ukupno		123	113	-	-	-	1	6	-	-	3		Total
	Neoženjen	113	107	-	-	-	1	3	-	-	2		Single
	Udovac	1	1	-	-	-	-	-	-	-	-		Widower
	Razveden	9	5	-	-	-	-	3	-	-	1		Divorced
Prvi													First
	Neoženjen	113	107	-	-	-	1	3	-	-	2		Single
	Udovac	-	-	-	-	-	-	-	-	-	-		Widower
	Razveden	-	-	-	-	-	-	-	-	-	-		Divorced
Drugi													Second
	Neoženjen	-	-	-	-	-	-	-	-	-	-		Single
	Udovac	1	1	-	-	-	-	-	-	-	-		Widower
	Razveden	9	5	-	-	-	-	3	-	-	1		Divorced
Treći i više													Third and more
	Neoženjen	-	-	-	-	-	-	-	-	-	-		Single
	Udovac	-	-	-	-	-	-	-	-	-	-		Widower
	Razveden	-	-	-	-	-	-	-	-	-	-		Divorced
HERCEGOVAČKO-NERETVANSKI												HERCEGOVAČKO-NERETVANSKI	
Ukupno		110	107	-	-	-	1	2	-	-	-		Total
	Neoženjen	106	105	-	-	-	-	1	-	-	-		Single
	Udovac	-	-	-	-	-	-	-	-	-	-		Widower
	Razveden	4	2	-	-	-	1	1	-	-	-		Divorced
Prvi													First
	Neoženjen	106	105	-	-	-	-	1	-	-	-		Single
	Udovac	-	-	-	-	-	-	-	-	-	-		Widower
	Razveden	-	-	-	-	-	-	-	-	-	-		Divorced
Drugi													Second
	Neoženjen	-	-	-	-	-	-	-	-	-	-		Single
	Udovac	-	-	-	-	-	-	-	-	-	-		Widower
	Razveden	3	2	-	-	-	-	1	-	-	-		Divorced
Treći i više													Third and more
	Neoženjen	-	-	-	-	-	-	-	-	-	-		Single
	Udovac	-	-	-	-	-	-	-	-	-	-		Widower
	Razveden	1	-	-	-	-	1	-	-	-	-		Divorced
ZAPADNOHERCEGOVAČKI												ZAPADNO-HERCEGOVAČKI	
Ukupno		36	34	-	-	-	1	1	-	-	-		Total
	Neoženjen	35	34	-	-	-	-	1	-	-	-		Single
	Udovac	1	-	-	-	-	1	-	-	-	-		Widower
	Razveden	-	-	-	-	-	-	-	-	-	-		Divorced

3.10.1. RAZVEDENI BRAKOWI PREMA REDU BRAKA I RANIJEM BRAČNOM STANJU MUŽA I ŽENE, PO KANTONIMA, 2023 (nastavak)
 DIVORCES BY HUSBAND AND WIFE MARRIAGE ORDER AND PREVIOUS MARITAL STATUS, BY CANTONS, 2023 (continued)

Muž		Ukupno Total	Žena Wife									Husband	
Brak po redu	Ranije bračno stanje		Prvi First			Drugi Second			Treći i više Third and more			Previous marital status	Marriage order
			Neudata Single	Udovica Widow	Razvedena Divorced	Neudata Single	Udovica Widow	Razvedena Divorced	Neudata Single	Udovica Widow	Razvedena Divorced		
Prvi													First
	Neoženjen	35	34	-	-	-	-	1	-	-	-	-	Single
	Udovac	-	-	-	-	-	-	-	-	-	-	-	Widower
	Razveden	-	-	-	-	-	-	-	-	-	-	-	Divorced
Drugi													Second
	Neoženjen	-	-	-	-	-	-	-	-	-	-	-	Single
	Udovac	1	-	-	-	-	1	-	-	-	-	-	Widower
	Razveden	-	-	-	-	-	-	-	-	-	-	-	Divorced
Treći i više													Third and more
	Neoženjen	-	-	-	-	-	-	-	-	-	-	-	Single
	Udovac	-	-	-	-	-	-	-	-	-	-	-	Widower
	Razveden	-	-	-	-	-	-	-	-	-	-	-	Divorced
KANTON SARAJEVO												KANTON SARAJEVO	
Ukupno		287	268	-	-	-	3	15	-	-	1	-	Total
	Neoženjen	264	254	-	-	-	2	8	-	-	-	-	Single
	Udovac	3	-	-	-	-	-	3	-	-	-	-	Widower
	Razveden	20	14	-	-	-	1	4	-	-	-	1	Divorced
Prvi													First
	Neoženjen	264	254	-	-	-	2	8	-	-	-	-	Single
	Udovac	-	-	-	-	-	-	-	-	-	-	-	Widower
	Razveden	-	-	-	-	-	-	-	-	-	-	-	Divorced
Drugi													Second
	Neoženjen	-	-	-	-	-	-	-	-	-	-	-	Single
	Udovac	3	-	-	-	-	-	3	-	-	-	-	Widower
	Razveden	18	13	-	-	-	-	4	-	-	-	1	Divorced
Treći i više													Third and more
	Neoženjen	-	-	-	-	-	-	-	-	-	-	-	Single
	Udovac	-	-	-	-	-	-	-	-	-	-	-	Widower
	Razveden	2	1	-	-	-	1	-	-	-	-	-	Divorced
KANTON 10												KANTON 10	
Ukupno		24	23	-	-	-	-	1	-	-	-	-	Total
	Neoženjen	24	23	-	-	-	-	1	-	-	-	-	Single
	Udovac	-	-	-	-	-	-	-	-	-	-	-	Widower
	Razveden	-	-	-	-	-	-	-	-	-	-	-	Divorced
Prvi													First
	Neoženjen	24	23	-	-	-	-	1	-	-	-	-	Single
	Udovac	-	-	-	-	-	-	-	-	-	-	-	Widower
	Razveden	-	-	-	-	-	-	-	-	-	-	-	Divorced
Drugi													Second
	Neoženjen	-	-	-	-	-	-	-	-	-	-	-	Single
	Udovac	-	-	-	-	-	-	-	-	-	-	-	Widower
	Razveden	-	-	-	-	-	-	-	-	-	-	-	Divorced
Treći i više													Third and more
	Neoženjen	-	-	-	-	-	-	-	-	-	-	-	Single
	Udovac	-	-	-	-	-	-	-	-	-	-	-	Widower
	Razveden	-	-	-	-	-	-	-	-	-	-	-	Divorced

3.10.2. RAZVEDENI BRAKOVI PREMA STAROSTI I GODINI ROĐENJA MUŽA I ŽENE, 2023
DIVORCES BY AGE AND BIRTH YEAR OF HUSBAND AND WIFE, 2023

Starost <i>Age</i>	Godina rođenja <i>Birth year</i>	Muž <i>Husband</i>	Žena <i>Wife</i>	Starost <i>Age</i>	Godina rođenja <i>Birth year</i>	Muž <i>Husband</i>	Žena <i>Wife</i>
18		-	2	35		64	67
	2004	-	2		1987	40	25
19		-	8		1988	24	42
	2003	-	7	36	1986	65	65
20	2004	-	1		1987	24	29
			5	18		41	36
21	2002	4	11	37	1985	49	56
	2003	1	7		1986	25	31
22		10	27		1986	24	25
	2001	9	13	38		73	76
23	2002	1	14		1984	33	35
			13	36	1985	40	41
24	2000	8	26	39		64	60
	2001	5	10		1983	32	19
25		26	40		1984	32	41
	1999	17	24	40		56	50
26	2000	9	16		1982	33	25
			27	52	1983	23	25
27	1998	13	33	41		54	65
	1999	14	19		1981	29	40
28		31	52		1982	25	25
	1997	16	23	42		56	50
29	1998	15	29		1980	24	33
			53	74	1981	32	17
30	1996	33	39	43		69	54
	1997	20	35		1979	36	23
31		47	77		1980	33	31
	1995	27	40	44		61	48
32	1996	20	37		1978	30	19
			40	55	1979	31	29
33	1994	19	24	45		41	50
	1995	21	31		1977	20	26
34		30	56		1978	21	24
	1993	11	29	46		54	53
35	1994	19	27		1976	19	31
			46	61	1977	35	22
36	1992	21	38	47		44	27
	1993	25	23		1975	18	11
37		66	69		1976	26	16
	1991	32	33	48		42	43
38	1992	34	36		1974	30	17
			57	77	1975	12	26
39	1990	30	40	49		39	38
	1991	27	37		1973	19	20
40		92	47		1974	20	18
	1989	55	25	50		38	19
41	1990	37	22		1972	21	12
			70	55	1973	17	7
42	1988	36	27	51		50	20
	1989	34	28		1971	23	8
					1972	27	12

3.10.2. RAZVEDENI BRAKOWI PREMA STAROSTI I GODINI ROĐENJA MUŽA I ŽENE, 2023 (nastavak)
 DIVORCES BY AGE AND BIRTH YEAR OF HUSBAND AND WIFE, 2023 (continued)

Starost Age	Godina rođenja Birth year	Muž Husband	Žena Wife	Starost Age	Godina rođenja Birth year	Muž Husband	Žena Wife
52		29	31	67		5	5
	1970	11	13		1955	2	2
	1971	18	18		1956	3	3
53		25	24	68		11	7
	1969	10	13		1954	4	2
	1970	15	11		1955	7	5
54		24	17	69		3	5
	1968	6	7		1953	2	3
	1969	18	10		1954	1	2
55		21	12	70		5	4
	1967	8	6		1952	2	1
	1968	13	6		1953	3	3
56		20	12	71		3	2
	1966	9	2		1951	1	-
	1967	11	10		1952	2	2
57		26	16	72		6	2
	1965	8	9		1950	4	2
	1966	18	7		1951	2	-
58		19	8	73		2	1
	1964	9	6		1949	1	1
	1965	10	2		1950	1	-
59		24	6	74		1	-
	1963	13	2		1949	1	-
	1964	11	4		75	7	1
60		17	10	75		7	1
	1962	9	6		1947	3	-
	1963	8	4		1948	4	1
61		16	9	76		2	-
	1961	5	5		1946	2	-
	1962	11	4		77	1	-
62		11	9	78		1	-
	1960	4	2		1945	1	-
	1961	7	7		1944	1	-
63		12	4	80		2	-
	1959	2	2		1943	2	-
	1960	10	2		82	3	-
64		64	7	84		1	-
	1963	8	4		1941	2	-
	1959	3	7		1946	2	-
65		8	10	87		1	-
	1957	2	6		1938	1	-
	1958	6	4		1935	1	-
66		13	8				
	1956	4	4				
	1957	9	4				
Ukupno						1.858	1.858
<i>Total</i>							

3.10.3 RAZVEDENI BRAKOVI PREMA STAROSTI MUŽA I ŽENE, PO KANTONIMA, 2023
DIVORCES BY AGE OF WIFE AND HUSBAND, BY CANTONS, 2023

Starost muža	Ukupno <i>Total</i>	Starost žene <i>Age of wife</i>											Age of husband
		ispod 20 <i>under 20</i>	20-24	25-29	30-34	35-39	40-44	45-49	50-54	55-59	60-64	65 +	
FEDERACIJA BiH													
Ukupno	1.858	10	173	314	309	324	267	211	111	54	40	45	<i>Total</i>
20-24	81	8	54	15	1	2	1	-	-	-	-	-	20-24
25-29	201	2	76	99	18	4	1	1	-	-	-	-	25-29
30-34	331	-	30	149	124	20	6	1	1	-	-	-	30-34
35-39	315	-	7	35	113	122	28	7	1	2	-	-	35-39
40-44	296	-	-	8	38	122	101	24	3	-	-	-	40-44
45-49	220	-	4	6	11	36	78	74	10	-	-	1	45-49
50-54	166	-	1	2	2	15	40	60	35	9	1	1	50-54
55-59	110	-	1	-	-	1	7	34	36	21	7	3	55-59
60-64	63	-	-	-	1	2	3	8	15	15	15	4	60-64
65 +	75	-	-	-	1	-	2	2	10	7	17	36	65 +
UNSKO-SANSKI												UNSKO-SANSKI	
Ukupno	265	3	34	57	30	39	34	39	12	5	4	8	<i>Total</i>
20-24	21	2	13	5	-	1	-	-	-	-	-	-	20-24
25-29	37	1	13	19	3	-	-	1	-	-	-	-	25-29
30-34	38	-	5	21	12	-	-	-	-	-	-	-	30-34
35-39	43	-	2	9	9	16	6	1	-	-	-	-	35-39
40-44	37	-	-	2	6	14	11	4	-	-	-	-	40-44
45-49	29	-	-	1	-	3	9	14	2	-	-	-	45-49
50-54	30	-	1	-	-	5	5	12	5	1	-	1	50-54
55-59	10	-	-	-	-	-	1	4	-	3	1	1	55-59
60-64	9	-	-	-	-	-	2	2	3	1	1	-	60-64
65 +	11	-	-	-	-	-	-	1	2	-	2	6	65 +
KANTON POSAVSKI												KANTON POSAVSKI	
Ukupno	16	-	-	1	2	4	1	3	2	1	2	-	<i>Total</i>
30-34	1	-	-	1	-	-	-	-	-	-	-	-	30-34
35-39	2	-	-	-	-	2	-	-	-	-	-	-	35-39
40-44	3	-	-	-	1	2	-	-	-	-	-	-	40-44
45-49	1	-	-	-	1	-	-	-	-	-	-	-	45-49
50-54	4	-	-	-	-	-	1	1	2	-	-	-	50-54
55-59	3	-	-	-	-	-	-	2	-	1	-	-	55-59
60-64	1	-	-	-	-	-	-	-	-	-	1	-	60-64
65 +	1	-	-	-	-	-	-	-	-	-	1	-	
TUZLANSKI												TUZLANSKI	
Ukupno	573	4	59	89	104	101	75	52	34	24	17	14	<i>Total</i>
20-24	33	4	24	3	-	1	1	-	-	-	-	-	20-24
25-29	62	-	27	27	6	1	1	-	-	-	-	-	25-29
30-34	107	-	5	46	41	11	4	-	-	-	-	-	30-34
35-39	91	-	1	6	39	38	5	1	-	1	-	-	35-39
40-44	84	-	-	1	13	39	26	5	-	-	-	-	40-44
45-49	59	-	2	4	3	9	21	18	2	-	-	-	45-49
50-54	48	-	-	2	1	1	15	15	9	4	1	-	50-54
55-59	42	-	-	-	-	-	1	12	17	9	2	1	55-59
60-64	22	-	-	-	1	1	-	1	5	7	6	1	60-64

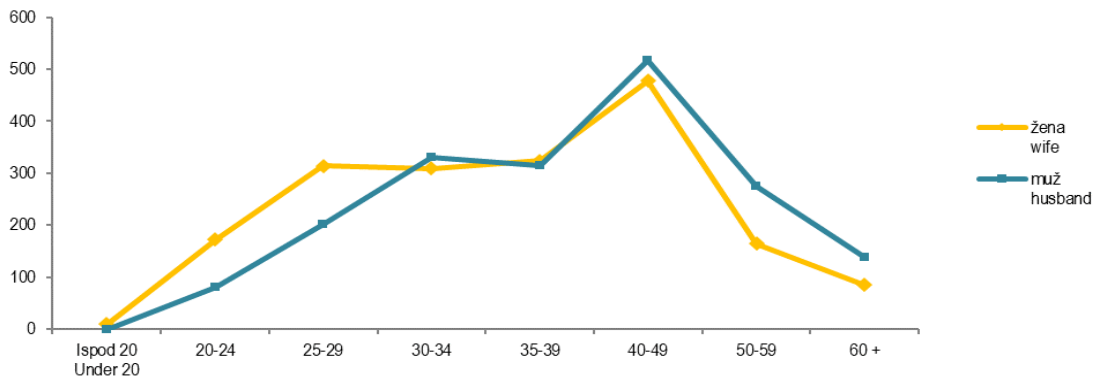
3.10.3 RAZVEDENI BRAKOVI PREMA STAROSTI MUŽA I ŽENE, PO KANTONIMA, 2023 (nastavak)
DIVORCES BY AGE OF WIFE AND HUSBAND, BY CANTONS, 2023 (continued)

Starost muža	Ukupno <i>Total</i>	Starost žene <i>Age of wife</i>											Age of husband
		ispod 20 <i>under 20</i>	20-24	25-29	30-34	35-39	40-44	45-49	50-54	55-59	60-64	65 +	
65 +	25	-	-	-	-	-	1	-	1	3	8	12	65 +
ZENIČKO-DOBOJSKI													<i>ZENIČKO-DOBOJSKI</i>
Ukupno	380	1	37	60	63	73	57	38	27	8	10	6	<i>Total</i>
20-24	14	1	9	3	1	-	-	-	-	-	-	-	20-24
25-29	40	-	17	17	4	2	-	-	-	-	-	-	25-29
30-34	69	-	7	32	21	7	1	-	1	-	-	-	30-34
35-39	70	-	2	4	28	27	6	1	1	1	-	-	35-39
40-44	58	-	-	3	5	24	19	7	-	-	-	-	40-44
45-49	52	-	2	1	3	9	21	13	3	-	-	-	45-49
50-54	25	-	-	-	-	3	7	7	7	1	-	-	50-54
55-59	22	-	-	-	-	-	2	8	7	3	2	-	55-59
60-64	13	-	-	-	-	1	-	1	4	2	3	2	60-64
65 +	17	-	-	-	1	-	1	1	4	1	5	4	65 +
BOSANSKO - PODRINJSKI													<i>BOSANSKO - PODRINJSKI</i>
Ukupno	44	-	2	9	8	4	9	5	2	1	1	3	<i>Total</i>
20-24	1	-	-	1	-	-	-	-	-	-	-	-	20-24
25-29	3	-	1	2	-	-	-	-	-	-	-	-	25-29
30-34	6	-	1	3	2	-	-	-	-	-	-	-	30-34
35-39	14	-	-	3	5	2	3	1	-	-	-	-	35-39
40-44	6	-	-	-	1	2	3	-	-	-	-	-	40-44
45-49	3	-	-	-	-	-	2	1	-	-	-	-	45-49
50-54	3	-	-	-	-	-	-	2	1	-	-	-	50-54
55-59	4	-	-	-	-	-	1	1	-	1	1	-	55-59
60-64	1	-	-	-	-	-	-	-	-	-	-	1	60-64
65 +	3	-	-	-	-	-	-	-	1	-	-	2	65 +
SREDNJOBOSANSKI													<i>SREDNJOBOSANSKI</i>
Ukupno	123	-	17	23	29	18	9	12	5	8	1	1	<i>Total</i>
20-24	3	-	3	-	-	-	-	-	-	-	-	-	20-24
25-29	15	-	7	7	1	-	-	-	-	-	-	-	25-29
30-34	26	-	4	12	10	-	-	-	-	-	-	-	30-34
35-39	23	-	2	4	12	4	1	-	-	-	-	-	35-39
40-44	18	-	-	-	5	10	3	-	-	-	-	-	40-44
45-49	12	-	-	-	1	2	3	6	-	-	-	-	45-49
50-54	10	-	-	-	-	2	2	3	1	2	-	-	50-54
55-59	7	-	1	-	-	-	-	2	3	1	-	-	55-59
60-64	7	-	-	-	-	-	-	1	-	5	1	-	60-64
65 +	2	-	-	-	-	-	-	-	1	-	-	1	65 +
HERCEGOVAČKO-NERETVANSKI													<i>HERCEGOVAČKO-NERETVANSKI</i>
Ukupno	110	1	4	14	20	20	23	15	7	3	-	3	<i>Total</i>
20-24	1	-	-	1	-	-	-	-	-	-	-	-	20-24
25-29	8	1	3	4	-	-	-	-	-	-	-	-	25-29
30-34	20	-	1	6	13	-	-	-	-	-	-	-	30-34
35-39	18	-	-	2	4	8	3	1	-	-	-	-	35-39
40-44	21	-	-	1	2	6	9	2	1	-	-	-	40-44
45-49	21	-	-	-	1	5	7	7	-	-	-	1	45-49
50-54	9	-	-	-	-	1	3	4	1	-	-	-	50-54

3.10.3 RAZVEDENI BRAKOVI PREMA STAROSTI MUŽA I ŽENE, PO KANTONIMA, 2023 (nastavak)
 DIVORCES BY AGE OF WIFE AND HUSBAND, BY CANTONS, 2023 (continued)

Starost muža	Ukupno Total	Starost žene Age of wife											Age of husband
		ispod 20 under 20	20-24	25-29	30-34	35-39	40-44	45-49	50-54	55-59	60-64	65 +	
55-59	7	-	-	-	-	-	1	-	4	2	-	-	55-59
60-64	2	-	-	-	-	-	-	1	1	-	-	-	60-64
65 +	3	-	-	-	-	-	-	-	-	1	-	2	65 +
ZAPADNOHERCEGOVAČKI													ZAPADNOHERCEGOVAČKI
Ukupno	36	-	2	6	6	8	4	5	2	1	1	1	Total
20-24	1	-	-	1	-	-	-	-	-	-	-	-	20-24
25-29	4	-	1	3	-	-	-	-	-	-	-	-	25-29
30-34	6	-	1	2	2	-	1	-	-	-	-	-	30-34
35-39	5	-	-	-	4	1	-	-	-	-	-	-	35-39
40-44	6	-	-	-	-	3	3	-	-	-	-	-	40-44
45-49	7	-	-	-	-	3	-	4	-	-	-	-	45-49
50-54	3	-	-	-	-	1	-	1	1	-	-	-	50-54
55-59	1	-	-	-	-	-	-	-	-	-	1	-	55-59
65 +	3	-	-	-	-	-	-	-	1	1	-	1	65 +
KANTON SARAJEVO													KANTON SARAJEVO
Ukupno	287	1	17	52	40	54	51	37	20	3	4	8	Total
20-24	6	1	4	1	-	-	-	-	-	-	-	-	20-24
25-29	31	-	7	20	3	1	-	-	-	-	-	-	25-29
30-34	55	-	6	25	21	2	-	1	-	-	-	-	30-34
35-39	44	-	-	5	11	22	4	2	-	-	-	-	35-39
40-44	59	-	-	1	2	21	27	6	2	-	-	-	40-44
45-49	32	-	-	-	2	5	13	9	3	-	-	-	45-49
50-54	29	-	-	-	1	2	5	12	8	1	-	-	50-54
55-59	14	-	-	-	-	1	1	5	5	1	-	1	55-59
60-64	8	-	-	-	-	-	1	2	2	-	3	-	60-64
65 +	9	-	-	-	-	-	-	-	-	1	1	7	65 +
KANTON 10													KANTON 10
Ukupno	24	-	1	3	7	3	4	5	-	-	-	1	Total
20-24	1	-	1	-	-	-	-	-	-	-	-	-	20-24
25-29	1	-	-	-	1	-	-	-	-	-	-	-	25-29
30-34	3	-	-	1	2	-	-	-	-	-	-	-	30-34
35-39	5	-	-	2	1	2	-	-	-	-	-	-	35-39
40-44	4	-	-	-	3	1	-	-	-	-	-	-	40-44
45-49	4	-	-	-	-	-	2	2	-	-	-	-	45-49
50-54	5	-	-	-	-	-	2	3	-	-	-	-	50-54
65 +	1	-	-	-	-	-	-	-	-	-	-	1	65 +

RAZVEDENI BRAKOVI PREMA STAROSTI MUŽA I ŽENE, 2023
 DIVORCES BY AGE OF HUSBAND AND WIFE, 2023



3.10.4. RAZVEDENI BRAKOVI PREMA STAROSTI MUŽA I TRAJANJU BRAKA, PO KANTONIMA, 2023
DIVORCES BY HUSBAND AGE AND MARRIAGE DURATION, BY CANTONS, 2023

Starost muža	Ukupno <i>Total</i>	Trajanje braka <i>Marriage duration</i>										Age of husband	
		Ispod 1 godine <i>Under 1 year</i>	1	2	3	4	5-9	10-14	15-19	20-24	25 +		
FEDERACIJA BiH													<i>FEDERATION OF BiH</i>
Ukupno	1.858	92	164	104	115	120	373	272	239	153	226	<i>Total</i>	
20-24	81	18	26	16	12	6	3	-	-	-	-	20-24	
25-29	201	24	40	33	27	27	49	1	-	-	-	25-29	
30-34	331	19	46	23	41	35	123	43	1	-	-	30-34	
35-39	315	9	22	13	17	21	94	98	41	-	-	35-39	
40-44	296	7	8	4	7	12	48	73	103	33	1	40-44	
45-49	220	8	7	6	3	6	20	27	51	63	29	45-49	
50-54	166	3	3	1	3	3	14	15	24	41	59	50-54	
55-59	110	2	5	3	2	2	10	7	11	7	61	55-59	
60-64	63	2	-	4	1	6	1	3	4	4	38	60-64	
65 +	75	-	7	1	2	2	11	5	4	5	38	65 +	
UNSKO-SANSKI													<i>UNSKO-SANSKI</i>
Ukupno	265	27	22	24	18	24	43	29	27	22	29	<i>Total</i>	
20-24	21	5	7	4	4	1	-	-	-	-	-	20-24	
25-29	37	9	5	9	4	3	7	-	-	-	-	25-29	
30-34	38	4	3	2	3	6	16	4	-	-	-	30-34	
35-39	43	3	2	5	1	6	11	8	7	-	-	35-39	
40-44	37	2	2	1	1	3	3	8	12	5	-	40-44	
45-49	29	2	-	1	1	3	1	4	3	8	6	45-49	
50-54	30	1	1	1	2	-	-	4	2	7	12	50-54	
55-59	10	1	1	-	2	-	1	-	2	-	3	55-59	
60-64	9	-	-	1	-	1	1	-	-	2	4	60-64	
65 +	11	-	1	-	-	1	3	1	1	-	4	65 +	
KANTON POSAVSKI													<i>KANTON POSAVSKI</i>
Ukupno	16	-	-	1	1	1	4	-	3	-	6	<i>Total</i>	
30-34	1	-	-	1	-	-	-	-	-	-	-	30-34	
35-39	2	-	-	-	-	1	-	-	1	-	-	35-39	
40-44	3	-	-	-	-	-	1	-	2	-	-	40-44	
45-49	1	-	-	-	-	-	1	-	-	-	-	45-49	
50-54	4	-	-	-	1	-	1	-	-	-	2	50-54	
55-59	3	-	-	-	-	-	1	-	-	-	2	55-59	
60-64	1	-	-	-	-	-	-	-	-	-	1	60-64	
65 +	1	-	-	-	-	-	-	-	-	-	1	65 +	
TUZLANSKI													<i>TUZLANSKI</i>
Ukupno	573	29	68	31	34	35	113	81	58	45	79	<i>Total</i>	
20-24	33	6	12	5	5	3	2	-	-	-	-	20-24	
25-29	62	5	16	10	10	8	13	-	-	-	-	25-29	
30-34	107	9	19	4	11	11	41	12	-	-	-	30-34	
35-39	91	1	8	3	4	2	22	33	18	-	-	35-39	
40-44	84	3	2	2	1	4	15	22	23	11	1	40-44	
45-49	59	3	3	2	1	2	5	6	9	18	10	45-49	
50-54	48	1	2	-	-	2	7	4	5	11	16	50-54	
55-59	42	1	2	3	-	1	5	3	-	4	23	55-59	

3.10.4. RAZVEDENI BRAKOVI PREMA STAROSTI MUŽA I TRAJANJU BRAKA, PO KANTONIMA, 2023 (nastavak)
DIVORCES BY HUSBAND AGE AND MARRIAGE DURATION, BY CANTONS, 2023 (continued)

Starost muža	Ukupno <i>Total</i>	Trajanje braka <i>Marriage duration</i>										Age of husband
		Ispod 1 godine <i>Under 1 year</i>	1	2	3	4	5-9	10-14	15-19	20-24	25 +	
60-64	22	-	-	1	-	2	-	1	3	-	15	60-64
65 +	25	-	4	1	2	-	3	-	-	1	14	65 +
ZENIČKO-DOBOJSKI												ZENIČKO-DOBOJSKI
Ukupno	380	17	26	20	25	16	91	57	51	36	41	Total
20-24	14	4	2	5	1	2	-	-	-	-	-	20-24
25-29	40	3	9	5	3	5	15	-	-	-	-	25-29
30-34	69	3	6	3	12	7	30	7	1	-	-	30-34
35-39	70	2	3	2	6	1	23	28	5	-	-	35-39
40-44	58	-	2	1	2	1	11	8	22	11	-	40-44
45-49	52	3	3	2	1	-	6	5	14	13	5	45-49
50-54	25	-	-	-	-	-	1	3	3	8	10	50-54
55-59	22	-	1	-	-	-	2	1	4	1	13	55-59
60-64	13	2	-	2	-	-	-	2	-	2	5	60-64
65 +	17	-	-	-	-	-	3	3	2	1	8	65 +
BOSANSKO - PODRINJSKI												BOSANSKO - PODRINJSKI
Ukupno	44	2	4	1	2	2	14	6	3	6	4	Total
20-24	1	1	-	-	-	-	-	-	-	-	-	20-24
25-29	3	-	1	1	-	-	1	-	-	-	-	25-29
30-34	6	1	1	-	-	1	2	1	-	-	-	30-34
35-39	14	-	1	-	1	1	8	3	-	-	-	35-39
40-44	6	-	-	-	-	-	2	2	2	-	-	40-44
45-49	3	-	-	-	-	-	-	-	1	2	-	45-49
50-54	3	-	-	-	-	-	1	-	-	2	-	50-54
55-59	4	-	-	-	-	-	-	-	-	1	3	55-59
60-64	1	-	-	-	1	-	-	-	-	-	-	60-64
65 +	3	-	1	-	-	-	-	-	-	1	1	65 +
SREDNJOBOSANSKI												SREDNJOBOSANSKI
Ukupno	123	6	10	7	6	6	24	26	11	6	21	Total
20-24	3	1	-	1	1	-	-	-	-	-	-	20-24
25-29	15	3	2	1	2	2	5	-	-	-	-	25-29
30-34	26	-	4	4	3	1	8	6	-	-	-	30-34
35-39	23	2	2	1	-	2	5	10	1	-	-	35-39
40-44	18	-	1	-	-	1	1	7	8	-	-	40-44
45-49	12	-	-	-	-	-	2	2	1	4	3	45-49
50-54	10	-	-	-	-	-	2	-	1	1	6	50-54
55-59	7	-	1	-	-	-	-	1	-	-	5	55-59
60-64	7	-	-	-	-	-	-	-	-	-	7	60-64
65 +	2	-	-	-	-	-	1	-	-	1	-	65 +
HERCEGOVAČKO-NERETVANSKI												HERCEGOVAČKO-NERETVANSKI
Ukupno	110	2	9	7	6	5	19	18	26	5	13	Total
20-24	1	-	1	-	-	-	-	-	-	-	-	20-24
25-29	8	1	3	2	-	1	1	-	-	-	-	25-29
30-34	20	-	1	4	4	1	9	1	-	-	-	30-34
35-39	18	-	3	-	2	1	5	4	3	-	-	35-39
40-44	21	1	-	-	-	1	3	9	7	-	-	40-44

3.10.4. RAZVEDENI BRAKOVI PREMA STAROSTI MUŽA I TRAJANJU BRAKA, PO KANTONIMA, 2023 (nastavak)
DIVORCES BY HUSBAND AGE AND MARRIAGE DURATION, BY CANTONS, 2023 (continued)

Starost muža	Ukupno <i>Total</i>	Trajanje braka <i>Marriage duration</i>										Age of husband
		Ispod 1 godine <i>Under 1 year</i>	1	2	3	4	5-9	10-14	15-19	20-24	25 +	
45-49	21	-	1	1	-	-	1	3	10	3	2	45-49
50-54	9	-	-	-	-	-	-	1	4	2	2	50-54
55-59	7	-	-	-	-	-	-	-	1	-	6	55-59
60-64	2	-	-	-	-	-	-	-	-	-	2	60-64
65 +	3	-	-	-	-	1	-	-	1	-	1	65 +
ZAPADNOHERCEGOVAČKI												ZAPADNOHERCEGOVAČKI
Ukupno	36	1	1	2	-	2	6	9	7	3	5	Total
20-24	1	-	-	-	-	-	1	-	-	-	-	20-24
25-29	4	1	-	1	-	-	1	1	-	-	-	25-29
30-34	6	-	-	1	-	1	2	2	-	-	-	30-34
35-39	5	-	-	-	-	-	2	3	-	-	-	35-39
40-44	6	-	-	-	-	-	-	2	3	1	-	40-44
45-49	7	-	-	-	-	-	-	1	3	1	2	45-49
50-54	3	-	-	-	-	-	-	-	1	1	1	50-54
55-59	1	-	-	-	-	1	-	-	-	-	-	55-59
65 +	3	-	1	-	-	-	-	-	-	-	2	65 +
KANTON SARAJEVO												KANTON SARAJEVO
Ukupno	287	8	23	10	21	28	54	42	50	25	26	Total
20-24	6	1	4	-	1	-	-	-	-	-	-	20-24
25-29	31	2	4	4	8	8	5	-	-	-	-	25-29
30-34	55	2	12	4	7	7	14	9	-	-	-	30-34
35-39	44	1	2	2	3	6	16	9	5	-	-	35-39
40-44	59	1	1	-	2	2	11	14	23	5	-	40-44
45-49	32	-	-	-	-	1	4	5	10	11	1	45-49
50-54	29	1	-	-	-	1	2	2	7	7	9	50-54
55-59	14	-	-	-	-	-	1	2	4	1	6	55-59
60-64	8	-	-	-	-	3	-	-	1	-	4	60-64
65 +	9	-	-	-	-	-	1	1	-	1	6	65 +
KANTON 10												KANTON 10
Ukupno	24	-	1	1	2	1	5	4	3	5	2	Total
20-24	1	-	-	1	-	-	-	-	-	-	-	20-24
25-29	1	-	-	-	-	-	1	-	-	-	-	25-29
30-34	3	-	-	-	1	-	1	1	-	-	-	30-34
35-39	5	-	1	-	-	1	2	-	1	-	-	35-39
40-44	4	-	-	-	1	-	1	1	1	-	-	40-44
45-49	4	-	-	-	-	-	-	1	-	3	-	45-49
50-54	5	-	-	-	-	-	-	1	1	2	1	50-54
65 i više	1	-	-	-	-	-	-	-	-	-	1	65 i više

3.10.5. RAZVEDENI BRAKOVI PREMA STAROSTI ŽENE I TRAJANJU BRAKA, PO KANTONIMA, 2023
 DIVORCES BY WIFE AGE AND MARRIAGE DURATION, BY CANTONS, 2023

Starost žene	Ukupno <i>Total</i>	Trajanje braka <i>Marriage duration</i>										Age of wife
		Ispod 1 godine <i>Under 1 year</i>	1	2	3	4	5-9	10-14	15-19	20-24	25 +	
FEDERACIJA BiH												<i>FEDERATION OF BiH</i>
Ukupno	1.858	92	164	104	115	120	373	272	239	153	226	<i>Total</i>
ispod 20	10	5	5	-	-	-	-	-	-	-	-	<i>under 20</i>
20-24	173	27	50	35	26	18	17	-	-	-	-	<i>20-24</i>
25-29	314	24	47	33	33	39	123	15	-	-	-	<i>25-29</i>
30-34	309	12	19	17	28	26	107	90	10	-	-	<i>30-34</i>
35-39	324	10	16	5	10	11	63	93	108	8	-	<i>35-39</i>
40-44	267	4	13	3	6	9	28	42	73	77	12	<i>40-44</i>
45-49	211	6	8	5	6	7	15	18	29	49	68	<i>45-49</i>
50-54	111	2	2	3	2	6	5	9	10	12	60	<i>50-54</i>
55-59	54	-	2	3	1	1	7	1	2	2	35	<i>55-59</i>
60-64	40	2	1	-	-	1	4	2	5	2	23	<i>60-64</i>
65 +	45	-	1	-	3	2	4	2	2	3	28	<i>65 +</i>
UNSKO-SANSKI												<i>UNSKO-SANSKI</i>
Ukupno	265	27	22	24	18	24	43	29	27	22	29	<i>Total</i>
ispod 20	3	2	1	-	-	-	-	-	-	-	-	<i>under 20</i>
20-24	34	8	8	7	4	4	3	-	-	-	-	<i>20-24</i>
25-29	57	7	6	8	5	8	23	-	-	-	-	<i>25-29</i>
30-34	30	3	-	7	2	3	6	9	-	-	-	<i>30-34</i>
35-39	39	2	4	-	1	3	3	13	13	-	-	<i>35-39</i>
40-44	34	2	1	-	2	1	4	4	8	11	1	<i>40-44</i>
45-49	39	2	1	1	3	2	1	2	4	11	12	<i>45-49</i>
50-54	12	-	-	1	-	2	-	1	-	-	8	<i>50-54</i>
55-59	5	-	1	-	-	-	-	-	-	-	4	<i>55-59</i>
60-64	4	1	-	-	-	-	2	-	-	-	1	<i>60-64</i>
65 +	8	-	-	-	1	1	1	-	2	-	3	<i>65 +</i>
KANTON POSAVSKI												<i>KANTON POSAVSKI</i>
Ukupno	16	-	-	1	1	1	4	-	3	-	6	<i>Total</i>
25-29	1	-	-	1	-	-	-	-	-	-	-	<i>25-29</i>
30-34	2	-	-	-	-	-	2	-	-	-	-	<i>30-34</i>
35-39	4	-	-	-	-	1	-	-	3	-	-	<i>35-39</i>
40-44	1	-	-	-	-	-	1	-	-	-	-	<i>40-44</i>
45-49	3	-	-	-	-	-	1	-	-	-	2	<i>45-49</i>
50-54	2	-	-	-	1	-	-	-	-	-	1	<i>50-54</i>
55-59	1	-	-	-	-	-	-	-	-	-	1	<i>55-59</i>
60-64	2	-	-	-	-	-	-	-	-	-	2	<i>60-64</i>
TUZLANSKI												<i>TUZLANSKI</i>
Ukupno	573	29	68	31	34	35	113	81	58	45	79	<i>Total</i>
ispod 20	4	1	3	-	-	-	-	-	-	-	-	<i>under 20</i>
20-24	59	7	19	11	12	8	2	-	-	-	-	<i>20-24</i>
25-29	89	7	17	7	6	8	39	5	-	-	-	<i>25-29</i>
30-34	104	4	10	2	7	8	35	30	8	-	-	<i>30-34</i>
35-39	101	5	7	3	3	4	19	30	27	3	-	<i>35-39</i>
40-44	75	1	5	2	3	1	6	10	16	26	5	<i>40-44</i>

3.10.5. RAZVEDENI BRAKOVI PREMA STAROSTI ŽENE I TRAJANJU BRAKA, PO KANTONIMA, 2023 (nastavak)
DIVORCES BY WIFE AGE AND MARRIAGE DURATION, BY CANTONS, 2023 (continued)

Starost žene	Ukupno <i>Total</i>	Trajanje braka <i>Marriage duration</i>										Age of wife
		Ispod 1 godine <i>Under 1 year</i>	1	2	3	4	5-9	10-14	15-19	20-24	25 +	
45-49	52	2	4	2	1	3	3	3	2	11	21	45-49
50-54	34	1	1	2	-	2	2	2	3	3	18	50-54
55-59	24	-	-	2	1	1	5	1	1	1	12	55-59
60-64	17	1	1	-	-	-	1	-	1	1	12	60-64
65 +	14	-	1	-	1	-	1	-	-	-	11	65 +
ZENIČKO-DOBOJSKI												ZENIČKO-DOBOJSKI
Ukupno	380	17	26	20	25	16	91	57	51	36	41	Total
ispod 20	1	1	-	-	-	-	-	-	-	-	-	<i>under 20</i>
20-24	37	8	9	7	4	2	7	-	-	-	-	20-24
25-29	60	2	9	8	8	6	25	2	-	-	-	25-29
30-34	63	2	1	1	7	4	28	19	1	-	-	30-34
35-39	73	2	1	2	3	1	18	19	24	3	-	35-39
40-44	57	-	3	-	-	2	5	6	16	21	4	40-44
45-49	38	1	3	1	2	-	4	6	3	8	10	45-49
50-54	27	1	-	-	1	1	2	3	3	3	13	50-54
55-59	8	-	-	1	-	-	1	-	-	-	6	55-59
60-64	10	-	-	-	-	-	1	1	4	1	3	60-64
65 +	6	-	-	-	-	-	-	1	-	-	5	65 +
BOSANSKO - PODRINJSKI												BOSANSKO - PODRINJSKI
Ukupno	44	2	4	1	2	2	14	6	3	6	4	Total
20-24	2	-	1	1	-	-	-	-	-	-	-	20-24
25-29	9	1	1	-	-	1	6	-	-	-	-	25-29
30-34	8	1	-	-	-	-	4	3	-	-	-	30-34
35-39	4	-	-	-	-	-	2	1	1	-	-	35-39
40-44	9	-	1	-	1	-	1	2	2	2	-	40-44
45-49	5	-	-	-	-	1	-	-	-	3	1	45-49
50-54	2	-	1	-	-	-	1	-	-	-	-	50-54
55-59	1	-	-	-	-	-	-	-	-	-	1	55-59
60-64	1	-	-	-	-	-	-	-	-	-	1	60-64
65 +	3	-	-	-	1	-	-	-	-	1	1	65 +
SREDNJOBOSANSKI												SREDNJOBOSANSKI
Ukupno	123	6	10	7	6	6	24	26	11	6	21	Total
20-24	17	4	4	3	2	2	2	-	-	-	-	20-24
25-29	23	-	2	3	1	2	11	4	-	-	-	25-29
30-34	29	2	2	-	3	2	4	15	1	-	-	30-34
35-39	18	-	1	-	-	-	2	4	10	1	-	35-39
40-44	9	-	1	1	-	-	4	2	-	1	-	40-44
45-49	12	-	-	-	-	-	-	1	-	3	8	45-49
50-54	5	-	-	-	-	-	-	-	-	1	4	50-54
55-59	8	-	-	-	-	-	-	-	-	-	8	55-59
60-64	1	-	-	-	-	-	-	-	-	-	1	60-64
65 +	1	-	-	-	-	-	1	-	-	-	-	65 +
HERCEGOVAČKO-NERETVANSKI												HERCEGOVAČKO-NERETVANSKI
Ukupno	110	2	9	7	6	5	19	18	26	5	13	Total
ispod 20	1	-	1	-	-	-	-	-	-	-	-	<i>under 20</i>

3.10.5. RAZVEDENI BRAKOVI PREMA STAROSTI ŽENE I TRAJANJU BRAKA, PO KANTONIMA, 2023 (nastavak)
DIVORCES BY WIFE AGE AND MARRIAGE DURATION, BY CANTONS, 2023 (continued)

Starost žene	Ukupno <i>Total</i>	Trajanje braka <i>Marriage duration</i>										Age of wife
		Ispod 1 godine <i>Under 1 year</i>	1	2	3	4	5-9	10-14	15-19	20-24	25 +	
20-24	4	-	1	1	1	-	1	-	-	-	-	20-24
25-29	14	1	3	1	3	2	3	1	-	-	-	25-29
30-34	20	-	2	4	2	2	8	2	-	-	-	30-34
35-39	20	-	1	-	-	-	5	8	6	-	-	35-39
40-44	23	1	1	-	-	-	2	4	13	1	1	40-44
45-49	15	-	-	1	-	-	-	1	6	3	4	45-49
50-54	7	-	-	-	-	-	-	1	-	1	5	50-54
55-59	3	-	-	-	-	-	-	-	1	-	2	55-59
65 +	3	-	-	-	-	1	-	1	-	-	1	65 +
ZAPADNOHERCEGOVAČKI												ZAPADNOHERCEGOVAČKI
Ukupno	36	1	1	2	-	2	6	9	7	3	5	<i>Total</i>
20-24	2	-	-	1	-	1	-	-	-	-	-	20-24
25-29	6	1	-	1	-	-	3	1	-	-	-	25-29
30-34	6	-	-	-	-	-	3	3	-	-	-	30-34
35-39	8	-	-	-	-	-	-	3	5	-	-	35-39
40-44	4	-	-	-	-	-	-	2	1	1	-	40-44
45-49	5	-	-	-	-	-	-	-	1	2	2	45-49
50-54	2	-	-	-	-	-	-	-	-	-	2	50-54
55-59	1	-	1	-	-	-	-	-	-	-	-	55-59
60-64	1	-	-	-	-	1	-	-	-	-	-	60-64
65 +	1	-	-	-	-	-	-	-	-	-	1	65 +
KANTON SARAJEVO												KANTON SARAJEVO
Ukupno	287	8	23	10	21	28	54	42	50	25	26	<i>Total</i>
ispod 20	1	1	-	-	-	-	-	-	-	-	-	<i>under 20</i>
20-24	17	-	8	3	3	1	2	-	-	-	-	20-24
25-29	52	5	8	4	10	12	11	2	-	-	-	25-29
30-34	40	-	4	3	5	6	15	7	-	-	-	30-34
35-39	54	1	2	-	3	2	13	15	17	1	-	35-39
40-44	51	-	1	-	-	5	5	11	17	11	1	40-44
45-49	37	1	-	-	-	1	6	4	12	6	7	45-49
50-54	20	-	-	-	-	1	-	2	4	4	9	50-54
55-59	3	-	-	-	-	-	1	-	-	1	1	55-59
60-64	4	-	-	-	-	-	-	1	-	-	3	60-64
65 +	8	-	-	-	-	-	1	-	-	2	5	65 +
KANTON 10												KANTON 10
Ukupno	24	-	1	1	2	1	5	4	3	5	2	<i>Total</i>
20-24	1	-	-	1	-	-	-	-	-	-	-	20-24
25-29	3	-	1	-	-	-	2	-	-	-	-	25-29
30-34	7	-	-	-	2	1	2	2	-	-	-	30-34
35-39	3	-	-	-	-	-	1	-	2	-	-	35-39
40-44	4	-	-	-	-	-	-	1	-	3	-	40-44
45-49	5	-	-	-	-	-	-	1	1	2	1	45-49
65 +	1	-	-	-	-	-	-	-	-	-	1	65 +

3.10.6. RAZVEDENI BRAKOVI PREMA ETNIČKOJ PRIPADNOSTI MUŽA I ŽENE, PO KANTONIMA, 2023
 DIVORCES BY HUSBAND AND WIFE ETHNIC AFFILIATION, BY CANTONS, 2023

Etnička pripadnost žene <i>Wife ethnic affiliation</i>	Etnička pripadnost muža <i>Husband ethnic affiliation</i>							
	Ukupno <i>Total</i>	Bošnjaci <i>Bosniaks</i>	Hrvati <i>Croats</i>	Srbi <i>Serbs</i>	Ostali <i>Others</i>	Nisu se izjasnili <i>Not declared</i>	Regionalna pripadnost <i>Regional affiliation</i>	Nepoznato <i>Unknown</i>
FEDERACIJA BiH <i>FEDERATION OF BiH</i>								
Ukupno <i>Total</i>	1.858	1.600	162	19	13	-	4	60
Bošnjakinje <i>Bosniaks</i>	1.622	1.576	17	7	6	-	4	12
Hrvatice <i>Croats</i>	144	8	134	-	1	-	-	1
Srpkinje <i>Serbs</i>	23	3	8	12	-	-	-	-
Ostali <i>Others</i>	7	3	-	-	4	-	-	-
Nisu se izjasnile <i>Not declared</i>	1	1	-	-	-	-	-	-
Regionalna pripadnost <i>Regional affiliation</i>	4	2	1	-	-	-	-	1
Nepoznato <i>Unknown</i>	57	7	2	-	2	-	-	46
UNSKO-SANSKI								
Ukupno <i>Total</i>	265	264	-	-	-	-	-	1
Bošnjakinje <i>Bosniaks</i>	260	259	-	-	-	-	-	1
Hrvatice <i>Croats</i>	-	-	-	-	-	-	-	-
Srpkinje <i>Serbs</i>	2	2	-	-	-	-	-	-
Ostali <i>Others</i>	1	1	-	-	-	-	-	-
Nisu se izjasnile <i>Not declared</i>	-	-	-	-	-	-	-	-
Regionalna pripadnost <i>Regional affiliation</i>	-	-	-	-	-	-	-	-
Nepoznato <i>Unknown</i>	2	2	-	-	-	-	-	-
KANTON POSAVSKI								
Ukupno <i>Total</i>	16	5	11	-	-	-	-	-
Bošnjakinje <i>Bosniaks</i>	6	5	1	-	-	-	-	-
Hrvatice <i>Croats</i>	8	-	8	-	-	-	-	-
Srpkinje <i>Serbs</i>	1	-	1	-	-	-	-	-

3.10.6. RAZVEDENI BRAKOVİ PREMA ETNIČKOJ PRIPADNOSTI MUŽA I ŽENE, PO KANTONIMA, 2023 (nastavak)
 DIVORCES BY HUSBAND AND WIFE ETHNIC AFFILIATION, BY CANTONS, 2023 (continued)

Etnička pripadnost žene Wife ethnic affiliation	Etnička pripadnost muža Husband ethnic affiliation							
	Ukupno Total	Bošnjaci Bosniaks	Hrvati Croats	Srbi Serbs	Ostali Others	Nisu se izjasnili Not declared	Regionalna pripadnost Regional affiliation	Nepoznato Unknown
Ostali Others	-	-	-	-	-	-	-	-
Nisu se izjasnile Not declared	-	-	-	-	-	-	-	-
Regionalna pripadnost Regional affiliation	-	-	-	-	-	-	-	-
Nepoznato Unknown	1	-	1	-	-	-	-	-
TUZLANSKI								
Ukupno Total	573	548	16	6	2	-	-	1
Bošnjakinje Bosniaks	555	544	6	4	-	-	-	1
Hrvatice Croats	7	2	5	-	-	-	-	-
Srpkinje Serbs	7	-	5	2	-	-	-	-
Ostali Others	2	-	-	-	2	-	-	-
Nisu se izjasnile Not declared	1	1	-	-	-	-	-	-
Regionalna pripadnost Regional affiliation	-	-	-	-	-	-	-	-
Nepoznato Unknown	1	1	-	-	-	-	-	-
ZENIČKO-DOBOJSKI								
Ukupno Total	380	367	7	-	1	-	-	5
Bošnjakinje Bosniaks	363	362	-	-	-	-	-	1
Hrvatice Croats	9	2	7	-	-	-	-	-
Srpkinje Serbs	1	1	-	-	-	-	-	-
Ostali Others	1	-	-	-	1	-	-	-
Nisu se izjasnile Not declared	-	-	-	-	-	-	-	-
Regionalna pripadnost Regional affiliation	-	-	-	-	-	-	-	-
Nepoznato Unknown	6	2	-	-	-	-	-	4

3.10.6. RAZVEDENI BRAKOVİ PREMA ETNIČKOJ PRIPADNOSTI MUŽA I ŽENE, PO KANTONIMA, 2023 (nastavak)
 DIVORCES BY HUSBAND AND WIFE ETHNIC AFFILIATION, BY CANTONS, 2023 (continued)

Etnička pripadnost žene <i>Wife ethnic affiliation</i>	Etnička pripadnost muža <i>Husband ethnic affiliation</i>							Regionalna pripadnost <i>Regional affiliation</i>	Nepoznato <i>Unknown</i>
	Ukupno <i>Total</i>	Bošnjaci <i>Bosniaks</i>	Hrvati <i>Croats</i>	Srbi <i>Serbs</i>	Ostali <i>Others</i>	Nisu se izjasnili <i>Not declared</i>			
BOSANSKO-PODRINJSKI									
Ukupno <i>Total</i>	44	43	-	1	-	-	-	-	-
Bošnjakinje <i>Bosniaks</i>	43	43	-	-	-	-	-	-	-
Hrvatice <i>Croats</i>	-	-	-	-	-	-	-	-	-
Srpkinje <i>Serbs</i>	1	-	-	1	-	-	-	-	-
Ostali <i>Others</i>	-	-	-	-	-	-	-	-	-
Nisu se izjasnile <i>Not declared</i>	-	-	-	-	-	-	-	-	-
Regionalna pripadnost <i>Regional affiliation</i>	-	-	-	-	-	-	-	-	-
Nepoznato <i>Unknown</i>	-	-	-	-	-	-	-	-	-
SREDNJOBOSANSKI									
Ukupno <i>Total</i>	123	99	23	1	-	-	-	-	-
Bošnjakinje <i>Bosniaks</i>	103	97	6	-	-	-	-	-	-
Hrvatice <i>Croats</i>	18	1	17	-	-	-	-	-	-
Srpkinje <i>Serbs</i>	1	-	-	1	-	-	-	-	-
Ostali <i>Others</i>	-	-	-	-	-	-	-	-	-
Nisu se izjasnile <i>Not declared</i>	-	-	-	-	-	-	-	-	-
Regionalna pripadnost <i>Regional affiliation</i>	1	1	-	-	-	-	-	-	-
Nepoznato <i>Unknown</i>	-	-	-	-	-	-	-	-	-
HERCEGOVAČKO -NERETVANSKI									
Ukupno <i>Total</i>	110	50	51	4	3	-	-	-	2
Bošnjakinje <i>Bosniaks</i>	56	49	4	2	1	-	-	-	-
Hrvatice <i>Croats</i>	47	1	45	-	1	-	-	-	-

3.10.6. RAZVEDENI BRAKOVİ PREMA ETNIČKOJ PRIPADNOSTI MUŽA I ŽENE, PO KANTONIMA, 2023 (nastavak)
 DIVORCES BY HUSBAND AND WIFE ETHNIC AFFILIATION, BY CANTONS, 2023 (continued)

Etnička pripadnost žene Wife ethnic affiliation								
	Ukupno Total	Bošnjaci Bosniaks	Hrvati Croats	Srbi Serbs	Ostali Others	Nisu se izjasnili Not declared	Regionalna pripadnost Regional affiliation	Nepoznato Unknown
Srpkinje Serbs	4	-	2	2	-	-	-	-
Ostali Others	-	-	-	-	-	-	-	-
Nisu se izjasnile Not declared	-	-	-	-	-	-	-	-
Regionalna pripadnost Regional affiliation	-	-	-	-	-	-	-	-
Nepoznato Unknown	3	-	-	-	1	-	-	2
ZAPADNOHERCEGOVAČKI								
Ukupno Total	36	-	36	-	-	-	-	-
Bošnjakinje Bosniaks	-	-	-	-	-	-	-	-
Hrvatice Croats	36	-	36	-	-	-	-	-
Srpkinje Serbs	-	-	-	-	-	-	-	-
Ostali Others	-	-	-	-	-	-	-	-
Nisu se izjasnile Not declared	-	-	-	-	-	-	-	-
Regionalna pripadnost Regional affiliation	-	-	-	-	-	-	-	-
Nepoznato Unknown	-	-	-	-	-	-	-	-
KANTON SARAJEVO								
Ukupno Total	287	222	2	2	7	-	4	50
Bošnjakinje Bosniaks	234	216	-	-	5	-	4	9
Hrvatice Croats	4	2	1	-	-	-	-	1
Srpkinje Serbs	2	-	-	2	-	-	-	-
Ostali Others	3	2	-	-	1	-	-	-
Nisu se izjasnile Not declared	-	-	-	-	-	-	-	-
Regionalna pripadnost Regional affiliation	3	1	1	-	-	-	-	1

3.10.6. RAZVEDENI BRAKOV I PREMA ETNIČKOJ PRIPADNOSTI MUŽA I ŽENE, PO KANTONIMA, 2023 (nastavak)
 DIVORCES BY HUSBAND AND WIFE ETHNIC AFFILIATION, BY CANTONS, 2023 (continued)

Etnička pripadnost žene Wife ethnic affiliation	Etnička pripadnost muža Husband ethnic affiliation							
	Ukupno Total	Bošnjaci Bosniaks	Hrvati Croats	Srbi Serbs	Ostali Others	Nisu se izjasnili Not declared	Regionalna pripadnost Regional affiliation	Nepoznato Unknown
Nepoznato Unknown	41	1	-	-	1	-	-	39
KANTON 10								
Ukupno Total	24	2	16	5	-	-	-	1
Bošnjakinje Bosniaks	2	1	-	1	-	-	-	-
Hrvatice Croats	15	-	15	-	-	-	-	-
Srpkinje Serbs	4	-	-	4	-	-	-	-
Ostali Others	-	-	-	-	-	-	-	-
Nisu se izjasnile Not declared	-	-	-	-	-	-	-	-
Regionalna pripadnost Regional affiliation	-	-	-	-	-	-	-	-
Nepoznato Unknown	3	1	1	-	-	-	-	1

3.10.7. RAZVEDENI BRAKOVI PREMA NAJVIŠOJ ZAVRŠENOJ ŠKOLI MUŽA I ŽENE, PO KANTONIMA, 2023

Najviša završena škola žene	Najviša završena škola muža Highest completed education of husband				
	Ukupno <i>Total</i>	Bez škole <i>Without school</i>	Nepotpuna osnovna škola <i>Incomplete primary school</i>	Osnovna škola <i>Primary school</i>	Srednja škola <i>Secondary school</i>
FEDERACIJA BiH					
Ukupno	1.858	5	12	82	838
Bez škole	5	1	2	1	1
Nepotpuna osnovna škola	11	2	3	3	3
Osnovna škola	127	1	2	46	70
Srednja škola	726	1	2	27	615
Viša škola i I (VI) stepen fakulteta	68	-	-	1	40
Fakulteti i umjetničke akademije	124	-	-	-	60
Magisterij	31	-	-	-	18
Doktorat	1	-	-	-	-
Nepoznato	765	-	3	4	31
UNSKO-SANSKI					
Ukupno	265	1	2	11	49
Bez škole	1	-	-	1	-
Nepotpuna osnovna škola	3	1	1	1	-
Osnovna škola	18	-	-	7	9
Srednja škola	37	-	-	2	30
Viša škola i I (VI) stepen fakulteta	7	-	-	-	4
Fakulteti i umjetničke akademije	4	-	-	-	2
Nepoznato	195	-	1	-	4
POSAVSKI KANTON					
Ukupno	16	-	1	1	5
Osnovna škola	1	-	-	1	-
Srednja škola	6	-	1	-	4
Fakulteti i umjetničke akademije	1	-	-	-	1
Nepoznato	8	-	-	-	-
TUZLANSKI					
Ukupno	573	-	3	15	235
Bez škole	1	-	-	-	1
Nepotpuna osnovna škola	5	-	1	1	3
Osnovna škola	28	-	-	8	17
Srednja škola	205	-	1	3	179
Viša škola i I (VI) stepen fakulteta	13	-	-	1	6
Fakulteti i umjetničke akademije	28	-	-	-	14
Magisterij	3	-	-	-	2
Nepoznato	290	-	1	2	13

DIVORCES BY HIGHEST COMPLETED EDUCATION OF HUSBAND AND WIFE, BY CANTONS, 2023

Najviša završena škola muža Highest completed education of husband					Highest completed education of wife
Viša škola i I (VI) stepen fakulteta High school and I (VI) grade faculty	Fakulteti i umjetničke akademije Faculties and academies of Arts	Magisterij Master	Doktorat Doctorate	Nepoznato Unknown	
FEDERATION OF BiH					
46	87	17	4	767	Total
-	-	-	-	-	Without school
-	-	-	-	-	Incomplete primary school
-	1	1	-	6	Primary school
21	29	6	1	24	Secondary school
18	2	2	-	5	High school and I (VI) grade faculty
4	49	4	1	6	Faculties and academies of Arts
1	5	4	2	1	Master
1	-	-	-	-	Doctorate
1	1	-	-	725	Unknown
UNSKO-SANSKI					
4	2	-	-	196	Total
-	-	-	-	-	Without school
-	-	-	-	-	Incomplete primary school
-	-	-	-	2	Primary school
2	-	-	-	3	Secondary school
2	1	-	-	-	High school and I (VI) grade faculty
-	1	-	-	1	Faculties and academies of Arts
-	-	-	-	190	Unknown
POSAVSKI KANTON					
-	1	-	-	8	Total
-	-	-	-	-	Primary school
-	1	-	-	-	Secondary school
-	-	-	-	-	Faculties and academies of Arts
-	-	-	-	8	Unknown
TUZLANSKI					
12	15	1	2	290	Total
-	-	-	-	-	Without school
-	-	-	-	-	Incomplete primary school
-	-	-	-	3	Primary school
6	6	1	-	9	Secondary school
3	-	-	-	3	High school and I (VI) grade faculty
3	9	-	1	1	Faculties and academies of Arts
-	-	-	1	-	Master
-	-	-	-	274	Unknown

3.10.7. RAZVEDENI BRAKOVI PREMA NAJVIŠOJ ZAVRŠENOJ ŠKOLI MUŽA I ŽENE, PO KANTONIMA, 2023 (nastavak)

Najviša završena škola žene	Najviša završena škola muža <i>Highest completed education of husband</i>				
	Ukupno <i>Total</i>	Bez škole <i>Without school</i>	Nepotpuna osnovna škola <i>Incomplete primary school</i>	Osnovna škola <i>Primary school</i>	Srednja škola <i>Secondary school</i>
ZENIČKO-DOBOJSKI					
Ukupno	380	-	3	25	186
Bez škole	1	-	1	-	-
Osnovna škola	39	-	1	17	20
Srednja škola	157	-	-	6	141
Viša škola i I (VI) stepen fakulteta	15	-	-	-	8
Fakulteti i umjetničke akademije	9	-	-	-	8
Magisterij	2	-	-	-	1
Nepoznato	157	-	1	2	8
BOSANSKO - PODRINJSKI					
Ukupno	44	-	-	1	37
Osnovna škola	6	-	-	1	4
Srednja škola	31	-	-	-	28
Viša škola i I (VI) stepen fakulteta	1	-	-	-	1
Fakulteti i umjetničke akademije	4	-	-	-	3
Magisterij	1	-	-	-	1
Nepoznato	1	-	-	-	-
SREDNJOBOSANSKI					
Ukupno	123	1	2	19	86
Bez škole	1	-	1	-	-
Nepotpuna osnovna škola	1	-	-	1	-
Osnovna škola	23	1	1	9	11
Srednja škola	80	-	-	9	65
Viša škola i I (VI) stepen fakulteta	6	-	-	-	5
Fakulteti i umjetničke akademije	5	-	-	-	4
Magisterij	1	-	-	-	1
Nepoznato	6	-	-	-	-
HERCEGOVAČKO-NERETVANSKI					
Ukupno	110	1	-	1	68
Nepotpuna osnovna škola	1	1	-	-	-
Srednja škola	64	-	-	1	56
Viša škola i I (VI) stepen fakulteta	4	-	-	-	3
Fakulteti i umjetničke akademije	21	-	-	-	7
Magisterij	3	-	-	-	1
Doktorat	1	-	-	-	-
Nepoznato	16	-	-	-	1

DIVORCES BY HIGHEST COMPLETED EDUCATION OF HUSBAND AND WIFE, BY CANTONS, 2023 (continued)

Najviša završena škola muža Highest completed education of husband					Highest completed education of wife
Viša škola i I (VI) stepen fakulteta High school and I (VI) grade faculty	Fakulteti i umjetničke akademije Faculties and academies of Arts	Magisterij Master	Doktorat Doctorate	Nepoznato Unknown	
					ZENIČKO-DOBOJSKI
7	7	-	-	152	Total
-	-	-	-	-	Without school
-	-	-	-	1	Primary school
2	5	-	-	3	Secondary school
5	-	-	-	2	High school and I (VI) grade faculty
-	1	-	-	-	Faculties and academies of Arts
-	1	-	-	-	Master
-	-	-	-	146	Unknown
					BOSANSKO - PODRINJSKI
2	2	2	-	-	Total
-	-	1	-	-	Primary school
1	1	1	-	-	Secondary school
-	-	-	-	-	High school and I (VI) grade faculty
-	1	-	-	-	Faculties and academies of Arts
-	-	-	-	-	Master
1	-	-	-	-	Unknown
					SREDNJOBOSANSKI
2	5	-	-	8	Total
-	-	-	-	-	Without school
-	-	-	-	-	Incomplete primary school
-	1	-	-	-	Primary school
1	3	-	-	2	Secondary school
1	-	-	-	-	High school and I (VI) grade faculty
-	1	-	-	-	Faculties and academies of Arts
-	-	-	-	-	Master
-	-	-	-	6	Unknown
					HERCEGOVAČKO-NERETVANSKI
5	15	2	1	17	Total
-	-	-	-	-	Incomplete primary school
3	3	-	1	-	Secondary school
1	-	-	-	-	High school and I (VI) grade faculty
-	11	1	-	2	Faculties and academies of Arts
-	1	1	-	-	Master
1	-	-	-	-	Doctorate
-	-	-	-	15	Unknown

3.10.7. RAZVEDENI BRAKOVI PREMA NAJVIŠOJ ZAVRŠENOJ ŠKOLI MUŽA I ŽENE, PO KANTONIMA, 2023 (nastavak)

Najviša završena škola žene	Najviša završena škola muža <i>Highest completed education of husband</i>				
	Ukupno <i>Total</i>	Bez škole <i>Without school</i>	Nepotpuna osnovna škola <i>Incomplete primary school</i>	Osnovna škola <i>Primary school</i>	Srednja škola <i>Secondary school</i>
ZAPADNOHERCEGOVAČKI					
Ukupno	36	-	-	1	20
Srednja škola	19	-	-	1	16
Viša škola i I (VI) stepen fakulteta	3	-	-	-	2
Fakulteti i umjetničke akademije	2	-	-	-	2
Magisterij	1	-	-	-	-
Nepoznato	11	-	-	-	-
KANTON SARAJEVO					
Ukupno	287	2	1	7	147
Bez škole	1	1	-	-	-
Nepotpuna osnovna škola	1	-	1	-	-
Osnovna škola	11	-	-	2	9
Srednja škola	121	1	-	5	94
Viša škola i I (VI) stepen fakulteta	19	-	-	-	11
Fakulteti i umjetničke akademije	47	-	-	-	17
Magisterij	20	-	-	-	12
Nepoznato	67	-	-	-	4
KANTON 10					
Ukupno	24	-	-	1	5
Osnovna škola	1	-	-	1	-
Srednja škola	6	-	-	-	2
Fakulteti i umjetničke akademije	3	-	-	-	2
Nepoznato	14	-	-	-	1

DIVORCES BY HIGHEST COMPLETED EDUCATION OF HUSBAND AND WIFE, BY CANTONS, 2023 (continued)

Najviša završena škola muža Highest completed education of husband					Highest completed education of wife
Viša škola i I (VI) stepen fakulteta High school and I (VI) grade faculty	Fakulteti i umjetničke akademije Faculties and academies of Arts	Magisterij Master	Doktorat Doctorate	Nepoznato Unknown	
					ZAPADNOHERCEGOVAČKI
1	2	-	1	11	Total
1	1	-	-	-	Secondary school
-	1	-	-	-	High school and I (VI) grade faculty
-	-	-	-	-	Faculties and academies of Arts
-	-	-	1	-	Master
-	-	-	-	11	Unknown
					KANTON SARAJEVO
12	36	12	-	70	Total
-	-	-	-	-	Without school
-	-	-	-	-	Incomplete primary school
-	-	-	-	-	Primary school
4	8	4	-	5	Secondary school
6	-	2	-	-	High school and I (VI) grade faculty
1	24	3	-	2	Faculties and academies of Arts
1	3	3	-	1	Master
-	1	-	-	62	Unknown
					KANTON 10
1	2	-	-	15	Total
-	-	-	-	-	Primary school
1	1	-	-	2	Secondary school
-	1	-	-	-	Faculties and academies of Arts
-	-	-	-	13	Unknown

3.10.8. RAZVEDENI BRAKOVI PREMA AKTIVNOSTI MUŽA I ŽENE, PO KANTONIMA, 2023

DIVORCES BY ACTIVITY OF HUSBAND AND WIFE, BY CANTONS, 2023

Aktivnost muža <i>Husband's activity</i>	Ukupno <i>Total</i>	Aktivnost žene <i>Wife's activity</i>					Osobe na radu ili boravku u inozemstvu <i>Persons who temporarily work or reside in foreign countries</i>	Nepoznato <i>Unknown</i>
		Osobe koje obavljaju zanimanje <i>Employed persons</i>	Nezaposlene osobe <i>Unemployed persons</i>	Osobe sa osobnim prihodom <i>Persons with their own income</i>	Izdržavane/uzdržavane osobe <i>Dependents</i>			
FEDERACIJA BiH <i>FEDERATION OF BiH</i>								
Ukupno <i>Total</i>	1.858	731	292	23	26	19	767	
Osobe koje obavljaju zanimanje <i>Employed persons</i>	822	632	137	1	15	5	32	
Nezaposlene osobe <i>Unemployed persons</i>	191	62	120	2	3	-	4	
Osobe sa osobnim prihodom <i>Persons with their own income</i>	55	10	16	20	5	-	4	
Izdržavane/uzdržavane osobe <i>Dependents</i>	1	-	-	-	1	-	-	
Osobe na radu ili boravku u inozemstvu <i>Persons who temporarily work or reside in foreign countries</i>	35	10	9	-	1	13	2	
Nepoznato <i>Unknown</i>	754	17	10	-	1	1	725	
UNSKO-SANSKI								
Ukupno <i>Total</i>	265	38	24	-	6	16	181	
Osobe koje obavljaju zanimanje <i>Employed persons</i>	50	29	10	-	2	3	6	
Nezaposlene osobe <i>Unemployed persons</i>	15	3	10	-	2	-	-	
Osobe sa osobnim prihodom <i>Persons with their own income</i>	-	-	-	-	-	-	-	
Izdržavane/uzdržavane osobe <i>Dependents</i>	-	-	-	-	-	-	-	
Osobe na radu ili boravku u inozemstvu <i>Persons who temporarily work or reside in foreign countries</i>	22	4	4	-	1	12	1	
Nepoznato <i>Unknown</i>	178	2	-	-	1	1	174	
KANTON POSAVSKI								
Ukupno <i>Total</i>	16	4	2	1	1	-	8	
Osobe koje obavljaju zanimanje <i>Employed persons</i>	6	3	1	-	1	-	1	
Nezaposlene osobe <i>Unemployed persons</i>	1	-	1	-	-	-	-	
Osobe sa osobnim prihodom <i>Persons with their own income</i>	2	1	-	1	-	-	-	
Izdržavane/uzdržavane osobe <i>Dependents</i>	-	-	-	-	-	-	-	
Osobe na radu ili boravku u inozemstvu <i>Persons who temporarily work or reside in foreign countries</i>	-	-	-	-	-	-	-	
Nepoznato <i>Unknown</i>	7	-	-	-	-	-	7	

3.10.8. RAZVEDENI BRAKOVI PREMA AKTIVNOSTI MUŽA I ŽENE, PO KANTONIMA, 2023 (nastavak)

DIVORCES BY ACTIVITY OF HUSBAND AND WIFE, BY CANTONS, 2023 (continued)

Aktivnost muža <i>Husband's activity</i>	Ukupno <i>Total</i>	Aktivnost žene <i>Wife's activity</i>					Osobe na radu ili boravku u inozemstvu <i>Persons who temporarily work or reside in foreign countries</i>	Nepoznato <i>Unknown</i>
		Osobe koje obavljaju zanimanje <i>Employed persons</i>	Nezaposlene osobe <i>Unemployed persons</i>	Osobe sa osobnim prihodom <i>Persons with their own income</i>	Izdržavane/uzdržavane osobe <i>Dependents</i>			
TUZLANSKI								
Ukupno <i>Total</i>	573	184	91	9	3	3	283	
Osobe koje obavljaju zanimanje <i>Employed persons</i>	226	161	51	-	2	2	10	
Nezaposlene osobe <i>Unemployed persons</i>	46	14	30	1	-	-	1	
Osobe sa osobnim prihodom <i>Persons with their own income</i>	17	1	4	8	1	-	3	
Izdržavane/uzdržavane osobe <i>Dependents</i>	-	-	-	-	-	-	-	
Osobe na radu ili boravku u inozemstvu <i>Persons who temporarily work or reside in foreign countries</i>	9	5	3	-	-	1	-	
Nepoznato <i>Unknown</i>	275	3	3	-	-	-	269	
ZENIČKO-DOBOJSKI								
Ukupno <i>Total</i>	380	135	62	1	9	-	173	
Osobe koje obavljaju zanimanje <i>Employed persons</i>	150	114	22	-	6	-	8	
Nezaposlene osobe <i>Unemployed persons</i>	49	14	32	-	1	-	2	
Osobe sa osobnim prihodom <i>Persons with their own income</i>	11	3	5	1	1	-	1	
Izdržavane/uzdržavane osobe <i>Dependents</i>	1	-	-	-	1	-	-	
Osobe na radu ili boravku u inozemstvu <i>Persons who temporarily work or reside in foreign countries</i>	-	-	-	-	-	-	-	
Nepoznato <i>Unknown</i>	169	4	3	-	-	-	162	
BOSANSKO -PODRINJSKI								
Ukupno <i>Total</i>	44	32	9	-	2	-	1	
Osobe koje obavljaju zanimanje <i>Employed persons</i>	35	30	4	-	1	-	-	
Nezaposlene osobe <i>Unemployed persons</i>	4	-	4	-	-	-	-	
Osobe sa osobnim prihodom <i>Persons with their own income</i>	2	1	-	-	1	-	-	
Izdržavane/uzdržavane osobe <i>Dependents</i>	-	-	-	-	-	-	-	
Osobe na radu ili boravku u inozemstvu <i>Persons who temporarily work or reside in foreign countries</i>	-	-	-	-	-	-	-	
Nepoznato <i>Unknown</i>	3	1	1	-	-	-	1	

3.10.8. RAZVEDENI BRAKOVI PREMA AKTIVNOSTI MUŽA I ŽENE, PO KANTONIMA, 2023 (nastavak)

DIVORCES BY ACTIVITY OF HUSBAND AND WIFE, BY CANTONS, 2023 (continued)

Aktivnost muža <i>Husband's activity</i>	Ukupno <i>Total</i>	Aktivnost žene <i>Wife's activity</i>					Osobe na radu ili boravku u inozemstvu <i>Persons who temporarily work or reside in foreign countries</i>	Nepoznato <i>Unknown</i>
		Osobe koje obavljaju zanimanje <i>Employed persons</i>	Nezaposlene osobe <i>Unemployed persons</i>	Osobe sa osobnim prihodom <i>Persons with their own income</i>	Izdržavane/uzdržavane osobe <i>Dependents</i>			
SREDNJOBOSANSKI								
Ukupno <i>Total</i>	123	78	23	2	2	-	18	
Osobe koje obavljaju zanimanje <i>Employed persons</i>	83	69	12	-	1	-	1	
Nezaposlene osobe <i>Unemployed persons</i>	15	7	7	-	-	-	1	
Osobe sa osobnim prihodom <i>Persons with their own income</i>	6	-	3	2	1	-	-	
Izdržavane/uzdržavane osobe <i>Dependents</i>	-	-	-	-	-	-	-	
Osobe na radu ili boravku u inozemstvu <i>Persons who temporarily work or reside in foreign countries</i>	-	-	-	-	-	-	-	
Nepoznato <i>Unknown</i>	19	2	1	-	-	-	16	
HERCEGOVAČKO-NERETVANSKI								
Ukupno <i>Total</i>	110	83	14	1	-	-	12	
Osobe koje obavljaju zanimanje <i>Employed persons</i>	86	78	7	-	-	-	1	
Nezaposlene osobe <i>Unemployed persons</i>	10	4	6	-	-	-	-	
Osobe sa osobnim prihodom <i>Persons with their own income</i>	1	-	-	1	-	-	-	
Izdržavane/uzdržavane osobe <i>Dependents</i>	-	-	-	-	-	-	-	
Osobe na radu ili boravku u inozemstvu <i>Persons who temporarily work or reside in foreign countries</i>	1	1	-	-	-	-	-	
Nepoznato <i>Unknown</i>	12	-	1	-	-	-	11	
ZAPADNOHERCEGOVAČKI								
Ukupno <i>Total</i>	36	21	5	1	-	-	9	
Osobe koje obavljaju zanimanje <i>Employed persons</i>	20	17	3	-	-	-	-	
Nezaposlene osobe <i>Unemployed persons</i>	5	3	2	-	-	-	-	
Osobe sa osobnim prihodom <i>Persons with their own income</i>	2	1	-	1	-	-	-	
Izdržavane/uzdržavane osobe <i>Dependents</i>	-	-	-	-	-	-	-	
Osobe na radu ili boravku u inozemstvu <i>Persons who temporarily work or reside in foreign countries</i>	-	-	-	-	-	-	-	
Nepoznato <i>Unknown</i>	9	-	-	-	-	-	9	

3.10.8. RAZVEDENI BRAKOVI PREMA AKTIVNOSTI MUŽA I ŽENE, PO KANTONIMA, 2023 (nastavak)

DIVORCES BY ACTIVITY OF HUSBAND AND WIFE, BY CANTONS, 2023 (continued)

Aktivnost muža <i>Husband's activity</i>	Ukupno <i>Total</i>	Aktivnost žene <i>Wife's activity</i>					Osobe na radu ili boravku u inozemstvu <i>Persons who temporarily work or reside in foreign countries</i>	Nepoznato <i>Unknown</i>
		Osobe koje obavljaju zanimanje <i>Employed persons</i>	Nezaposlene osobe <i>Unemployed persons</i>	Osobe sa osobnim prihodom <i>Persons with their own income</i>	Izdržavane/uzdržavane osobe <i>Dependents</i>			
KANTON SARAJEVO								
Ukupno <i>Total</i>	287	149	59	8	3	-	68	
Osobe koje obavljaju zanimanje <i>Employed persons</i>	158	126	25	1	2	-	4	
Nezaposlene osobe <i>Unemployed persons</i>	45	17	27	1	-	-	-	
Osobe sa osobnim prihodom <i>Persons with their own income</i>	14	3	4	6	1	-	-	
Izdržavane/uzdržavane osobe <i>Dependents</i>	-	-	-	-	-	-	-	
Osobe na radu ili boravku u inozemstvu <i>Persons who temporarily work or reside in foreign countries</i>	2	-	2	-	-	-	-	
Nepoznato <i>Unknown</i>	68	3	1	-	-	-	64	
KANTON 10								
Ukupno <i>Total</i>	24	7	3	-	-	-	14	
Osobe koje obavljaju zanimanje <i>Employed persons</i>	8	5	2	-	-	-	1	
Nezaposlene osobe <i>Unemployed persons</i>	1	-	1	-	-	-	-	
Osobe sa osobnim prihodom <i>Persons with their own income</i>	-	-	-	-	-	-	-	
Izdržavane/uzdržavane osobe <i>Dependents</i>	-	-	-	-	-	-	-	
Osobe na radu ili boravku u inozemstvu <i>Persons who temporarily work or reside in foreign countries</i>	1	-	-	-	-	-	1	
Nepoznato <i>Unknown</i>	14	2	-	-	-	-	12	

3.10.9. RAZVEDENI BRAKOVI PREMA BROJU IZDRŽAVANE / UZDRŽAVANE DJECE I PREMA OSOBI KOJOJ SU DODIJELJENA DJECA, PO KANTONIMA, 2023

DIVORCES BY NUMBER OF DEPENDENT CHILDREN AND MARRIAGE DURATION AND BY PERSON CHILDREN ARE ASSIGNED TO, BY CANTONS, 2023

Broj izdržavane/ uzdržavane djece	Ukupno <i>Total</i>	Nema izdržavane/ uzdržavane djece <i>There are not dependent children</i>	Osoba kojoj su dodjeljena djeca <i>Person children are assigned to</i>						Number of dependant children
			Mužu <i>Husband</i>	Ženi <i>Wife</i>	Mužu i ženi <i>Husband and wife</i>	Drugim osobama <i>Other persons</i>	Ustanovi <i>Institution</i>	Ostale kombinacije <i>Other combination</i>	
FEDERACIJA BiH			FEDERATION OF BiH						
Ukupno	1.858	922	173	713	47	1	2	- <i>Total</i>	
Bez djece	922	922	-	-	-	-	-	- <i>Without children</i>	
Jedno	526	-	92	430	3	1	-	- <i>One</i>	
Dvoje	344	-	61	249	34	-	-	- <i>Two</i>	
Troje	52	-	15	27	8	-	2	- <i>Three</i>	
Četvoro	12	-	4	6	2	-	-	- <i>Four</i>	
Petoro i više	2	-	1	1	-	-	-	- <i>Five and over</i>	
UNSKO-SANSKI			UNSKO-SANSKI						
Ukupno	265	167	26	66	6	-	-	- <i>Total</i>	
Bez djece	167	167	-	-	-	-	-	- <i>Without children</i>	
Jedno	53	-	12	41	-	-	-	- <i>One</i>	
Dvoje	33	-	9	21	3	-	-	- <i>Two</i>	
Troje	7	-	3	1	3	-	-	- <i>Three</i>	
Četvoro	5	-	2	3	-	-	-	- <i>Four</i>	
KANTON POSAVSKI			KANTON POSAVSKI						
Ukupno	16	7	4	5	-	-	-	- <i>Total</i>	
Bez djece	7	7	-	-	-	-	-	- <i>Without children</i>	
Jedno	7	-	4	3	-	-	-	- <i>One</i>	
Dvoje	2	-	-	2	-	-	-	- <i>Two</i>	
TUZLANSKI			TUZLANSKI						
Ukupno	573	300	56	205	10	1	1	- <i>Total</i>	
Bez djece	300	300	-	-	-	-	-	- <i>Without children</i>	
Jedno	162	-	29	132	-	1	-	- <i>One</i>	
Dvoje	97	-	21	66	10	-	-	- <i>Two</i>	
Troje	13	-	5	7	-	-	1	- <i>Three</i>	
Četvoro	1	-	1	-	-	-	-	- <i>Four</i>	
ZENIČKO-DOBOJSKI			ZENIČKO-DOBOJSKI						
Ukupno	380	167	50	155	8	-	-	- <i>Total</i>	
Bez djece	167	167	-	-	-	-	-	- <i>Without children</i>	

3.10.9. RAZVEDENI BRAKOVI PREMA BROJU IZDRŽAVANE / UZDRŽAVANE DJECE I PREMA OSOBI KOJOJ SU DODIJELJENA DJECA, PO KANTONIMA, 2023 (nastavak)

DIVORCES BY NUMBER OF DEPENDENT CHILDREN AND MARRIAGE DURATION AND BY PERSON CHILDREN ARE ASSIGNED TO, BY CANTONS, 2023 (continued)

Broj izdržavane/ uzdržavane djece	Ukupno <i>Total</i>	Nema izdržavane/ uzdržavane djece <i>There are not dependent children</i>	Osoba kojoj su dodjeljena djeca <i>Person children are assigned to</i>						Number of dependant children
			Mužu <i>Husband</i>	Ženi <i>Wife</i>	Mužu i ženi <i>Husband and wife</i>	Drugim osobama <i>Other persons</i>	Ustanovi <i>Institution</i>	Ostale kombinacije <i>Other combination</i>	
Jedno	111	-	23	87	1	-	-	-	One
Dvoje	84	-	21	61	2	-	-	-	Two
Troje	15	-	5	7	3	-	-	-	Three
Četvoro	3	-	1	-	2	-	-	-	Four
BOSANSKO - PODRINJSKI			BOSANSKO - PODRINJSKI						
Ukupno	44	24	1	16	3	-	-	-	Total
Bez djece	24	24	-	-	-	-	-	-	Without children
Jedno	11	-	-	11	-	-	-	-	One
Dvoje	7	-	1	3	3	-	-	-	Two
Troje	1	-	-	1	-	-	-	-	Three
Četvoro	1	-	-	1	-	-	-	-	Four
SREDNJOBOSANSKI			SREDNJOBOSANSKI						
Ukupno	123	58	8	49	8	-	-	-	Total
Bez djece	58	58	-	-	-	-	-	-	Without children
Jedno	36	-	6	30	-	-	-	-	One
Dvoje	23	-	1	16	6	-	-	-	Two
Troje	6	-	1	3	2	-	-	-	Three
HERCEGOVAČKO-NERETVANSKI			HERCEGOVAČKO-NERETVANSKI						
Ukupno	110	44	6	55	5	-	-	-	Total
Bez djece	44	44	-	-	-	-	-	-	Without children
Jedno	36	-	5	30	1	-	-	-	One
Dvoje	28	-	1	23	4	-	-	-	Two
Troje	1	-	-	1	-	-	-	-	Three
Petoro i više	1	-	-	1	-	-	-	-	Five and over
ZAPADNOHERCEGOVAČKI			ZAPADNOHERCEGOVAČKI						
Ukupno	36	16	5	15	-	-	-	-	Total
Bez djece	16	16	-	-	-	-	-	-	Without children
Jedno	11	-	3	8	-	-	-	-	One
Dvoje	7	-	-	7	-	-	-	-	Two
Troje	1	-	1	-	-	-	-	-	Three
Petoro i više	1	-	1	-	-	-	-	-	Five and over

3.10.9. RAZVEDENI BRAKOVI PREMA BROJU IZDRŽAVANE / UZDRŽAVANE DJECE I PREMA OSOBI KOJOJ SU DODIJELJENA DJECA, PO KANTONIMA, 2023 (nastavak)

DIVORCES BY NUMBER OF DEPENDENT CHILDREN AND MARRIAGE DURATION AND BY PERSON CHILDREN ARE ASSIGNED TO, BY CANTONS, 2023 (continued)

Broj izdržavane/ uzdržavane djece	Ukupno <i>Total</i>	Nema izdržavane/ uzdržavane djece <i>There are not dependent children</i>	Osoba kojoj su dodjeljena djeca <i>Person children are assigned to</i>					Ostale kombinacije <i>Other combination</i>	Number of dependant children
			Mužu <i>Husband</i>	Ženi <i>Wife</i>	Mužu i ženi <i>Husband and wife</i>	Drugim osobama <i>Other persons</i>	Ustanovi <i>Institution</i>		
KANTON SARAJEVO									KANTON SARAJEVO
Ukupno	287	127	15	139	5	-	1	-	<i>Total</i>
Bez djece	127	127	-	-	-	-	-	-	<i>Without children</i>
Jedno	94	-	10	84	-	-	-	-	<i>One</i>
Dvoje	58	-	5	48	5	-	-	-	<i>Two</i>
Troje	7	-	-	6	-	-	1	-	<i>Three</i>
Četvoro	1	-	-	1	-	-	-	-	<i>Four</i>
KANTON 10									KANTON 10
Ukupno	24	12	2	8	2	-	-	-	<i>Total</i>
Bez djece	12	12	-	-	-	-	-	-	<i>Without children</i>
Jedno	5	-	-	4	1	-	-	-	<i>One</i>
Dvoje	5	-	2	2	1	-	-	-	<i>Two</i>
Troje	1	-	-	1	-	-	-	-	<i>Three</i>
Četvoro	1	-	-	1	-	-	-	-	<i>Four</i>

3.10.10. RAZVEDENI BRAKOV I PREMA BROJU IZDRŽAVANE / UZDRŽAVANE DJECE I TRAJANJU BRAKA, PO KANTONIMA, 2023

DIVORCES BY NUMBER OF DEPENDENT CHILDREN AND MARRIAGE DURATION, BY CANTONS, 2023

Broj izdržavane/ uzdržavane djece	Ukupno <i>Total</i>	Trajanje braka <i>Marriage duration</i>										Number of dependant children
		Ispod 1 godine <i>Under 1 year</i>	1	2	3	4	5 - 9	10 - 14	15 - 19	20 - 24	25 +	
FEDERACIJA BiH												<i>FEDERATION OF BiH</i>
Ukupno	1.858	92	164	104	115	120	373	272	239	153	226	<i>Total</i>
Bez djece	922	88	143	69	80	66	134	51	42	69	180	<i>Without children</i>
Jedno	526	3	21	34	29	44	147	99	70	54	25	<i>One</i>
Dvoje	344	1	-	1	6	9	79	103	101	24	20	<i>Two</i>
Troje	52	-	-	-	-	1	12	17	17	4	1	<i>Three</i>
Četvoro	12	-	-	-	-	-	1	2	7	2	-	<i>Four</i>
Petoro i više	2	-	-	-	-	-	-	-	2	-	-	<i>Five and over</i>
UNSKO-SANSKI												<i>UNSKO-SANSKI</i>
Ukupno	265	27	22	24	18	24	43	29	27	22	29	<i>Total</i>
Bez djece	167	26	21	14	15	19	20	7	10	12	23	<i>Without children</i>
Jedno	53	1	1	10	3	2	14	7	4	7	4	<i>One</i>
Dvoje	33	-	-	-	-	2	7	11	9	2	2	<i>Two</i>
Troje	7	-	-	-	-	1	1	2	3	-	-	<i>Three</i>
Četvoro	5	-	-	-	-	-	1	2	1	1	-	<i>Four</i>
KANTON POSAVSKI												<i>KANTON POSAVSKI</i>
Ukupno	16	-	-	1	1	1	4	-	3	-	6	<i>Total</i>
Bez djece	7	-	-	-	1	-	2	-	1	-	3	<i>Without children</i>
Jedno	7	-	-	1	-	1	1	-	1	-	3	<i>One</i>
Dvoje	2	-	-	-	-	-	1	-	1	-	-	<i>Two</i>
TUZLANSKI												<i>TUZLANSKI</i>
Ukupno	573	29	68	31	34	35	113	81	58	45	79	<i>Total</i>
Bez djece	300	29	61	24	21	23	39	12	8	20	63	<i>Without children</i>
Jedno	162	-	7	6	12	12	46	31	21	22	5	<i>One</i>
Dvoje	97	-	-	1	1	-	25	32	25	3	10	<i>Two</i>
Troje	13	-	-	-	-	-	3	6	3	-	1	<i>Three</i>
Četvoro	1	-	-	-	-	-	-	-	1	-	-	<i>Four</i>
ZENIČKO-DOBOJSKI												<i>ZENIČKO-DOBOJSKI</i>
Ukupno	380	17	26	20	25	16	91	57	51	36	41	<i>Total</i>
Bez djece	167	14	21	12	14	5	28	10	12	18	33	<i>Without children</i>
Jedno	111	2	5	8	8	8	32	18	13	11	6	<i>One</i>
Dvoje	84	1	-	-	3	3	25	23	20	7	2	<i>Two</i>

3.10.10.RAZVEDENI BRAKOVI PREMA BROJU IZDRŽAVANE / UZDRŽAVANE DJECE I TRAJANJU BRAKA, PO KANTONIMA, 2023
(nastavak)

DIVORCES BY NUMBER OF DEPENDENT CHILDREN AND MARRIAGE DURATION, BY CANTONS, 2023 (continued)

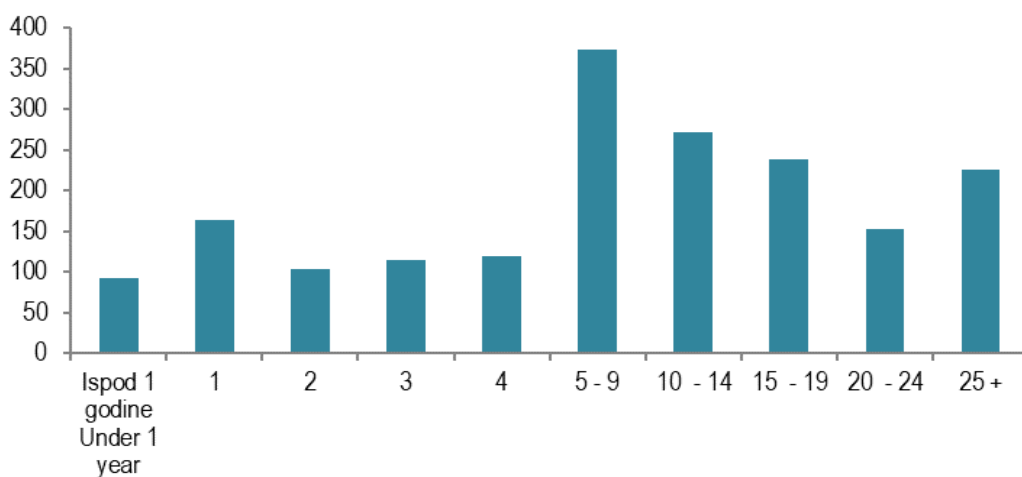
Broj izdržavane/ uzdržavane djece	Ukupno Total	Trajanje braka Marriage duration										Number of dependant children
		Ispod 1 godine Under 1 year	1	2	3	4	5 - 9	10 - 14	15 - 19	20 - 24	25 +	
Troje	15	-	-	-	-	-	6	6	3	-	-	Three
Četvoro	3	-	-	-	-	-	-	-	3	-	-	Four
BOSANSKO - PODRINJSKI						BOSANSKO - PODRINJSKI						
Ukupno	44	2	4	1	2	2	14	6	3	6	4	Total
Bez djece	24	2	4	1	2	1	5	1	-	4	4	Without children
Jedno	11	-	-	-	-	1	7	1	1	1	-	One
Dvoje	7	-	-	-	-	-	2	3	1	1	-	Two
Troje	1	-	-	-	-	-	-	1	-	-	-	Three
Četvoro	1	-	-	-	-	-	-	-	1	-	-	Four
SREDNJOBOSANSKI						SREDNJOBOSANSKI						
Ukupno	123	6	10	7	6	6	24	26	11	6	21	Total
Bez djece	58	6	7	6	5	3	8	2	1	3	17	Without children
Jedno	36	-	3	1	1	3	11	11	4	1	1	One
Dvoje	23	-	-	-	-	-	4	11	3	2	3	Two
Troje	6	-	-	-	-	-	1	2	3	-	-	Three
Četvoro												Four
HERCEGOVAČKO-NERETVANSKI						HERCEGOVAČKO-NERETVANSKI						
Ukupno	110	2	9	7	6	5	19	18	26	5	13	Total
Bez djece	44	2	8	4	6	3	5	4	2	1	9	Without children
Jedno	36	-	1	3	-	2	9	7	9	2	3	One
Dvoje	28	-	-	-	-	-	4	7	14	2	1	Two
Troje	1	-	-	-	-	-	1	-	-	-	-	Three
Petoro i više	1	-	-	-	-	-	-	-	1	-	-	Five and over
ZAPADNOHERCEGOVAČKI						ZAPADNOHERCEGOVAČKI						
Ukupno	36	1	1	2	-	2	6	9	7	3	5	Total
Bez djece	16	1	1	1	-	1	3	3	2	-	4	Without children
Jedno	11	-	-	1	-	1	1	2	3	2	1	One
Dvoje	7	-	-	-	-	-	2	4	-	1	-	Two
Troje	1	-	-	-	-	-	-	-	1	-	-	Three
Petoro i više	1	-	-	-	-	-	-	-	1	-	-	Five and over

3.10.10. RAZVEDENI BRAKOVİ PREMA BROJU IZDRŽAVANE / UZDRŽAVANE DJECE I TRAJANJU BRAKA, PO KANTONIMA, 2023
(nastavak)

DIVORCES BY NUMBER OF DEPENDENT CHILDREN AND MARRIAGE DURATION, BY CANTONS, 2023 (continued)

Broj izdržavane/ uzdržavane djece	Ukupno Total	Trajanje braka Marriage duration										Number of dependant children
		Ispod 1 godine Under 1 year	1	2	3	4	5 - 9	10 - 14	15 - 19	20 - 24	25 +	
KANTON SARAJEVO												KANTON SARAJEVO
Ukupno	287	8	23	10	21	28	54	42	50	25	26	Total
Bez djece	127	8	19	6	15	11	21	10	6	9	22	Without children
Jedno	94	-	4	4	5	13	24	22	12	8	2	One
Dvoje	58	-	-	-	1	4	9	10	27	5	2	Two
Troje	7	-	-	-	-	-	-	-	4	3	-	Three
Četvoro	1	-	-	-	-	-	-	-	1	-	-	Four
KANTON 10												KANTON 10
Ukupno	24	-	1	1	2	1	5	4	3	5	2	Total
Bez djece	12	-	1	1	1	-	3	2	-	2	2	Without children
Jedno	5	-	-	-	-	1	2	-	2	-	-	One
Dvoje	5	-	-	-	1	-	-	2	1	1	-	Two
Troje	1	-	-	-	-	-	-	-	-	1	-	Three
Četvoro	1	-	-	-	-	-	-	-	-	1	-	Four

RAZVEDENI BRAKOVİ PREMA TRAJANJU BRAKA, 2023
DIVORCES BY MARRIAGE DURATION, 2023



**PRIRODNO KRETANJE STANOVNIŠTVA I BRAKOVI,
PO KANTONIMA I OPĆINAMA,
2019 - 2023**

*NATURAL CHANGES OF POPULATION AND MARRIAGES,
BY CANTONS AND MUNICIPALITIES,
2019 - 2023*

3.11. ROĐENJA, UMIRANJA I BRAKOVI PO OPĆINAMA, 2019-2023

Godina	Rođeni <i>Births</i>					Umrli <i>Deaths</i>		
	ukupno <i>total</i>	Živorodeni <i>Livebirths</i>			Mrtvorodeni <i>Stillbirths</i>	Umrli <i>Deaths</i>		
		ukupno <i>total</i>	muški <i>males</i>	ženski <i>females</i>		ukupno <i>total</i>	muški <i>males</i>	ženski <i>females</i>
Unsko-sanski kanton								
2019	1.739	1.735	876	859	4	2.328	1.190	1.138
2020	1.556	1.552	808	744	4	2.677	1.382	1.295
2021	1.402	1.397	720	677	5	2.806	1.393	1.413
2022	1.437	1.426	723	703	11	2.270	1.089	1.181
2023	1.292	1.285	679	606	7	2.038	1.012	1.026
Grad Bosanska Krupa								
2019	160	160	75	85	-	240	131	109
2020	127	127	69	58	-	277	153	124
2021	125	124	72	52	1	299	148	151
2022	139	136	70	66	3	266	131	135
2023	128	128	60	68	-	195	105	90
Bosanski Petrovac								
2019	38	38	20	18	-	91	46	45
2020	29	29	7	22	-	105	57	48
2021	25	25	12	13	-	145	76	69
2022	29	29	17	12	-	101	51	50
2023	24	24	14	10	-	79	39	40
Bužim								
2019	183	182	85	97	1	127	61	66
2020	167	167	91	76	-	168	84	84
2021	140	140	77	63	-	161	81	80
2022	148	145	71	74	3	105	51	54
2023	126	126	65	61	-	101	55	46
Grad Bihać								
2019	456	455	245	210	1	631	341	290
2020	371	370	184	186	1	652	328	324
2021	345	343	180	163	2	744	361	383
2022	359	357	185	172	2	587	266	321
2023	315	315	169	146	-	581	271	310
Grad Cazin								
2019	368	368	183	185	-	468	232	236
2020	351	350	192	158	1	597	306	291
2021	332	332	171	161	-	531	263	268
2022	298	297	154	143	1	469	228	241
2023	288	286	153	133	2	385	192	193
Ključ								
2019	54	54	32	22	-	134	61	73
2020	33	33	20	13	-	158	87	71
2021	53	53	26	27	-	169	92	77
2022	55	55	32	23	-	126	58	68
2023	39	38	18	20	1	119	62	57

BIRTHS, DEATHS AND MARRIAGES, BY MUNICIPALITIES, 2019-2023

Umrli Deaths			Prirodni priraštaj Natural increase	Brakovi Marriages		Year
Umrli dojenčad Infant deaths				Zaključeni Marriages	Razvedeni Divorces	
ukupno total	muški males	ženski females				
<i>Unsko-sanski kanton</i>						
20	12	8	-593	1.865	303	2019
10	4	6	-1.125	1.391	255	2020
8	5	3	-1.409	1.771	260	2021
9	3	6	-844	1.526	275	2022
11	6	5	-753	1.445	265	2023
<i>Grad Bosanska Krupa</i>						
-	-	-	-80	210	40	2019
2	-	2	-150	157	35	2020
2	2	-	-175	218	29	2021
-	-	-	-130	177	45	2022
2	1	1	-67	188	44	2023
<i>Bosanski Petrovac</i>						
1	1	-	-53	24	1	2019
-	-	-	-76	14	1	2020
-	-	-	-120	27	1	2021
1	-	1	-72	16	-	2022
-	-	-	-55	17	1	2023
<i>Bužim</i>						
6	2	4	55	186	21	2019
-	-	-	-1	136	13	2020
1	-	1	-21	189	21	2021
-	-	-	40	160	17	2022
-	-	-	25	146	23	2023
<i>Grad Bihać</i>						
8	5	3	-176	375	59	2019
3	2	1	-282	290	62	2020
1	1	-	-401	368	37	2021
2	1	1	-230	328	53	2022
4	2	2	-266	306	45	2023
<i>Grad Cazin</i>						
3	2	1	-100	448	80	2019
2	1	1	-247	371	59	2020
2	1	1	-199	446	73	2021
-	-	-	-172	389	77	2022
2	1	1	-99	389	70	2023
<i>Ključ</i>						
-	-	-	-80	75	6	2019
1	-	1	-125	60	8	2020
-	-	-	-116	62	8	2021
1	1	-	-71	50	14	2022
-	-	-	-81	40	3	2023

3.11. ROĐENJA, UMIRANJA I BRAKOVI PO OPĆINAMA, 2019-2023 (nastavak)

Godina	Rođeni <i>Birth</i>					Umrli <i>Deaths</i>		
	ukupno <i>total</i>	Živorodeni <i>Livebirths</i>			Mrtvorodeni <i>Stillbirths</i>	Umrli <i>Deaths</i>		
		ukupno <i>total</i>	muški <i>males</i>	ženski <i>females</i>		ukupno <i>total</i>	muški <i>males</i>	ženski <i>females</i>
Sanski Most								
2019	120	119	61	58	1	306	144	162
2020	116	116	61	55	-	340	180	160
2021	93	92	40	52	1	319	159	160
2022	104	103	42	61	1	290	132	158
2023	95	94	50	44	1	281	139	142
Velika Kladuša								
2019	360	359	175	184	1	331	174	157
2020	362	360	184	176	2	380	187	193
2021	289	288	142	146	1	438	213	225
2022	305	304	152	152	1	326	172	154
2023	277	274	150	124	3	297	149	148
Kanton Posavski								
2019	124	124	68	56	-	485	253	232
2020	128	128	69	59	-	572	284	288
2021	139	139	71	68	-	587	290	297
2022	124	124	66	58	-	464	231	233
2023	120	120	61	59	-	441	226	215
Domaljevac-Šamac								
2019	7	7	2	5	-	44	22	22
2020	4	4	1	3	-	58	32	26
2021	6	6	5	1	-	61	35	26
2021	15	15	7	8	-	46	22	24
2023	8	8	2	6	-	33	17	16
Odžak								
2019	44	44	22	22	-	208	112	96
2020	55	55	35	20	-	252	123	129
2021	50	50	28	22	-	242	125	117
2022	44	44	23	21	-	213	101	112
2023	46	46	19	27	-	213	104	109
Grad Orašje								
2019	73	73	44	29	-	233	119	114
2020	69	69	33	36	-	262	129	133
2021	83	83	38	45	-	284	130	154
2022	65	65	36	29	-	205	108	97
2023	66	66	40	26	-	195	105	90
Tuzlanski kanton								
2019	3.649	3.636	1.887	1.749	13	4.339	2.209	2.130
2020	3.437	3.425	1.775	1.650	12	5.259	2.691	2.568
2021	3.368	3.354	1.714	1.640	14	5.769	2.921	2.848
2022	3.285	3.266	1.669	1.597	19	4.657	2.390	2.267
2023	3.251	3.233	1.744	1.489	18	4.196	2.148	2.048

BIRTHS, DEATHS AND MARRIAGES, BY MUNICIPALITIES, 2019-2023 (continued)

Umrli Deaths			Prirodni priraštaj Natural increase	Brakovi Marriages		Year
Umrli dojenčad Infant deaths				Zaključeni Marriages	Razvedeni Divorces	
ukupno total	muški males	ženski females				
<i>Sanski Most</i>						
1	1	-	-187	155	41	2019
-	-	-	-224	94	28	2020
1	1	-	-227	135	42	2021
2	-	2	-187	121	23	2022
-	-	-	-187	123	16	2023
<i>Velika Kladuša</i>						
1	1	-	28	392	55	2019
2	1	1	-20	269	49	2020
1	-	1	-150	326	49	2021
3	1	2	-22	285	46	2022
3	2	1	-23	236	63	2023
<i>Kanton Posavski</i>						
-	-	-	-361	112	45	2019
-	-	-	-444	78	24	2020
2	1	1	-448	118	12	2021
1	1	-	-340	93	4	2022
-	-	-	-321	99	16	2023
<i>Domaljevac-Šamac</i>						
-	-	-	-37	1	2	2019
-	-	-	-54	8	3	2020
-	-	-	-55	6	-	2021
-	-	-	-31	11	-	2022
-	-	-	-25	4	1	2023
<i>Odžak</i>						
-	-	-	-164	60	21	2019
-	-	-	-197	36	8	2020
1	-	1	-192	61	2	2021
-	-	-	-169	42	1	2022
-	-	-	-167	51	6	2023
<i>Grad Orašje</i>						
-	-	-	-160	51	22	2019
-	-	-	-193	34	13	2020
1	1	-	-201	51	10	2021
1	1	-	-140	40	3	2022
-	-	-	-129	44	9	2023
<i>Tuzlanski kanton</i>						
35	19	16	-703	2.642	428	2019
34	20	14	-1.834	2.120	448	2020
21	16	5	-2.415	2.307	432	2021
27	16	11	-1.391	2.221	503	2022
28	16	12	-963	2.045	573	2023

3.11. ROĐENJA, UMIRANJA I BRAKOVI PO OPĆINAMA, 2019-2023 (nastavak)

Godina	Rođeni <i>Birth</i>					Umrli <i>Deaths</i>			
	ukupno <i>total</i>	Živorodeni <i>Livebirths</i>			Mrtvorodeni <i>Stillbirths</i>	Umrli <i>Deaths</i>			
		ukupno <i>total</i>	muški <i>males</i>	ženski <i>females</i>		ukupno <i>total</i>	muški <i>males</i>	ženski <i>females</i>	
Banovići									
2019	182	182	86	96	-	208	102	106	
2020	202	202	109	93	-	255	131	124	
2021	204	203	92	111	1	297	162	135	
2022	172	172	87	85	-	206	111	95	
2023	153	151	71	80	2	192	98	94	
Čelić									
2019	51	51	25	26	-	121	64	57	
2020	69	69	38	31	-	112	53	59	
2021	51	51	25	26	-	112	58	54	
2022	51	51	31	20	-	108	56	52	
2023	38	38	14	24	-	84	49	35	
Doboj-Istok									
2019	86	86	42	44	-	128	72	56	
2020	100	99	54	45	1	147	75	72	
2021	92	91	51	40	1	149	89	60	
2022	84	84	45	39	-	112	56	56	
2023	74	73	36	37	1	108	50	58	
Grad Gračanica									
2019	425	425	221	204	-	413	193	220	
2020	346	345	186	159	1	475	262	213	
2021	347	347	172	175	-	536	280	256	
2022	393	390	200	190	3	459	227	232	
2023	388	385	221	164	3	470	252	218	
Grad Tuzla									
2019	805	801	408	393	4	1.207	609	598	
2020	839	836	421	415	3	1.509	740	769	
2021	812	808	422	386	4	1.707	894	813	
2022	816	809	384	425	7	1.325	677	648	
2023	774	771	409	362	3	1.188	608	580	
Grad Gradačac									
2019	375	374	198	176	1	381	197	184	
2020	307	305	154	151	2	464	244	220	
2021	350	348	184	164	2	495	259	236	
2022	327	326	175	151	1	418	220	198	
2023	337	335	179	156	2	342	176	166	
Kalesija									
2019	266	265	132	133	1	249	123	126	
2020	251	251	128	123	-	313	160	153	
2021	223	222	121	101	1	376	180	196	
2022	242	239	137	102	3	296	158	138	
2023	211	211	104	107	-	268	143	125	

BIRTHS, DEATHS AND MARRIAGES, BY MUNICIPALITIES, 2019-2023 (continued)

Umrli Deaths			Prirodni priraštaj Natural increase	Brakovi Marriages		Year
Umrli dojenčad Infant deaths				Zaključeni Marriages	Razvedeni Divorces	
ukupno total	muški males	ženski females				
<i>Banovići</i>						
2	1	1	-26	133	26	2019
2	2	-	-53	116	29	2020
2	1	1	-94	131	27	2021
-	-	-	-34	157	32	2022
-	-	-	-41	131	30	2023
<i>Čelić</i>						
1	1	-	-70	46	-	2019
-	-	-	-43	55	1	2020
-	-	-	-61	51	3	2021
-	-	-	-57	34	9	2022
-	-	-	-46	56	4	2023
<i>Doboj-Istok</i>						
-	-	-	-42	65	13	2019
1	1	-	-48	47	8	2020
-	-	-	-58	52	10	2021
-	-	-	-28	57	9	2022
-	-	-	-35	69	11	2023
<i>Grad Gračanica</i>						
3	2	1	12	244	65	2019
4	3	1	-130	216	55	2020
4	4	-	-189	243	66	2021
2	1	1	-69	220	59	2022
4	3	1	-85	199	49	2023
<i>Grad Tuzla</i>						
16	8	8	-406	642	44	2019
10	5	5	-673	470	61	2020
8	5	3	-899	568	44	2021
20	11	9	-516	472	141	2022
17	11	6	-417	449	170	2023
<i>Grad Gradačac</i>						
1	1	-	-7	224	46	2019
4	3	1	-159	198	45	2020
1	1	-	-147	248	58	2021
1	1	-	-92	187	44	2022
2	1	1	-7	219	49	2023
<i>Kalesija</i>						
2	1	1	16	165	29	2019
2	1	1	-62	183	35	2020
1	1	-	-154	177	48	2021
1	-	1	-57	176	44	2022
-	-	-	-57	206	45	2023

3.11. ROĐENJA, UMIRANJA I BRAKOVI PO OPĆINAMA, 2019-2023 (nastavak)

Godina	Rođeni <i>Birth</i>					Umrli <i>Deaths</i>			
	ukupno <i>total</i>	Živorodeni <i>Livebirths</i>			Mrtvorodeni <i>Stillbirths</i>	Umrli <i>Deaths</i>			
		ukupno <i>total</i>	muški <i>males</i>	ženski <i>females</i>		ukupno <i>total</i>	muški <i>males</i>	ženski <i>females</i>	
Kladanj									
2019	85	85	42	43	-	104	48	56	
2020	71	71	38	33	-	146	84	62	
2021	61	60	34	26	1	114	56	58	
2022	72	72	27	45	-	126	68	58	
2023	69	69	32	37	-	89	42	47	
Grad Lukavac									
2019	334	333	181	152	1	499	251	248	
2020	318	315	164	151	3	607	290	317	
2021	275	274	134	140	1	626	302	324	
2022	297	294	159	135	3	531	266	265	
2023	303	303	176	127	-	489	245	244	
Sapna									
2019	63	63	36	27	-	85	43	42	
2020	50	49	25	24	1	106	50	56	
2021	50	50	28	22	-	103	42	61	
2022	56	56	30	26	-	81	43	38	
2023	44	43	24	19	1	70	35	35	
Grad Srebrenik									
2019	378	376	210	166	2	351	196	155	
2020	350	350	185	165	-	426	241	185	
2021	340	339	163	176	1	523	247	276	
2022	275	274	134	140	1	401	204	197	
2023	308	307	175	132	1	341	159	182	
Teočak									
2019	47	47	27	20	-	64	33	31	
2020	45	45	28	17	-	74	33	41	
2021	36	36	22	14	-	91	45	46	
2022	27	27	16	11	-	60	31	29	
2023	36	36	15	21	-	54	28	26	
Grad Živinice									
2019	552	548	279	269	4	529	278	251	
2020	489	488	245	243	1	625	328	297	
2021	527	525	266	259	2	640	307	333	
2022	473	472	244	228	1	534	273	261	
2023	516	511	288	223	5	501	263	238	
Zeničko-dobojski kanton									
2019	3.355	3.337	1.733	1.604	18	3.640	1.877	1.763	
2020	3.273	3.259	1.683	1.576	14	4.571	2.431	2.140	
2021	3.184	3.172	1.637	1.535	12	4.986	2.625	2.361	
2022	3.054	3.038	1.558	1.480	16	3.729	1.885	1.844	
2023	3.035	3.026	1.576	1.450	9	3.497	1.807	1.690	

BIRTHS, DEATHS AND MARRIAGES, BY MUNICIPALITIES, 2019-2023 (continued)

Umrli Deaths			Prirodni priraštaj Natural increase	Brakovi Marriages		Year
Umrli dojenčad Infant deaths				Zaključeni Marriages	Razvedeni Divorces	
ukupno total	muški males	ženski females				
<i>Kladanj</i>						
1	1	-	-19	63	-	2019
-	-	-	-75	74	-	2020
-	-	-	-54	72	2	2021
2	2	-	-54	43	-	2022
-	-	-	-20	49	1	2023
<i>Grad Lukavac</i>						
3	2	1	-166	281	86	2019
6	3	3	-292	116	72	2020
2	2	-	-352	57	79	2021
-	-	-	-237	259	67	2022
1	-	1	-186	43	80	2023
<i>Sapna</i>						
-	-	-	-22	62	4	2019
-	-	-	-57	52	8	2020
1	1	-	-53	59	7	2021
-	-	-	-25	43	8	2022
1	-	1	-27	45	6	2023
<i>Grad Srebrenik</i>						
1	-	1	25	249	50	2019
1	-	1	-76	197	62	2020
-	-	-	-184	231	33	2021
1	1	-	-127	177	42	2022
-	-	-	-34	202	81	2023
<i>Teočak</i>						
-	-	-	-17	40	5	2018
-	-	-	-29	41	6	2019
-	-	-	-55	45	11	2020
-	-	-	-33	37	6	2021
-	-	-	-18	40	6	2023
<i>Grad Živinice</i>						
5	2	3	19	428	60	2018
4	2	2	-137	355	66	2019
2	1	1	-115	373	44	2020
-	-	-	-62	359	42	2021
3	1	2	10	337	41	2023
<i>Zeničko-dobojski kanton</i>						
28	14	14	-303	2.207	341	2019
24	16	8	-1.312	1.979	281	2020
14	5	9	-1.814	2.162	325	2021
15	7	8	-691	2.051	314	2022
14	8	6	-471	2.012	380	2023

3.11. ROĐENJA, UMIRANJA I BRAKOVI PO OPĆINAMA, 2019-2023 (nastavak)

Godina	Rođeni <i>Birth</i>					Umrli <i>Deaths</i>		
	ukupno <i>total</i>	Živorodeni <i>Livebirths</i>			Mrtvorodeni <i>Stillbirths</i>	Umrli <i>Deaths</i>		
		ukupno <i>total</i>	muški <i>males</i>	ženski <i>females</i>		ukupno <i>total</i>	muški <i>males</i>	ženski <i>females</i>
Breza								
2019	88	88	41	47	-	176	71	105
2020	81	80	40	40	1	194	116	78
2021	83	83	46	37	-	225	116	109
2022	76	76	43	33	-	155	81	74
2023	84	83	42	41	1	160	89	71
Doboj-Jug								
2019	43	43	24	19	-	35	14	21
2020	43	43	24	19	-	52	24	28
2021	46	46	29	17	-	72	36	36
2022	39	39	22	17	-	29	17	12
2023	36	36	13	23	-	36	21	15
Grad Zenica								
2019	1.146	1.141	588	553	5	1.174	600	574
2020	1.111	1.108	580	528	3	1.476	779	697
2021	1.059	1.057	557	500	2	1.594	862	732
2022	1.062	1.054	539	515	8	1.255	645	610
2023	1.029	1.025	540	485	4	1.128	549	579
Kakanj								
2019	407	403	207	196	4	366	196	170
2020	369	366	177	189	3	477	265	212
2021	373	373	185	188	-	496	273	223
2022	325	321	161	160	4	399	191	208
2023	338	337	166	171	1	380	199	181
Maglaj								
2019	178	176	88	88	2	237	118	119
2020	192	191	105	86	1	291	148	143
2021	169	167	84	83	2	327	161	166
2022	176	176	84	92	-	212	111	101
2023	185	185	95	90	-	206	102	104
Olovo								
2019	79	76	39	37	3	110	62	48
2020	68	68	30	38	-	137	73	64
2021	53	53	28	25	-	141	75	66
2022	53	53	27	26	-	132	68	64
2023	52	52	30	22	-	107	56	51
Tešanj								
2019	508	508	278	230	-	382	202	180
2020	486	483	265	218	3	513	275	238
2021	511	508	266	242	3	548	269	279
2022	462	462	249	213	-	368	187	181
2023	497	496	279	217	1	375	198	177

BIRTHS, DEATHS AND MARRIAGES, BY MUNICIPALITIES, 2019-2023 (continued)

Umrli Deaths			Prirodni priraštaj Natural increase	Brakovi Marriages		Year
Umrli dojenčad Infant deaths				Zaključeni Marriages	Razvedeni Divorces	
ukupno total	muški males	ženski females				
<i>Breza</i>						
-	-	-	-88	84	14	2019
1	-	1	-114	61	13	2020
-	-	-	-142	72	6	2021
-	-	-	-79	77	9	2022
-	-	-	-77	58	16	2023
<i>Doboj-Jug</i>						
-	-	-	8	35	4	2019
-	-	-	-9	32	4	2020
-	-	-	-26	28	3	2021
-	-	-	10	30	6	2022
-	-	-	-	26	5	2023
<i>Grad Zenica</i>						
7	3	4	-33	683	115	2019
8	7	1	-368	579	82	2020
5	1	4	-537	660	112	2021
4	1	3	-201	628	68	2022
7	4	3	-103	657	109	2023
<i>Kakanj</i>						
6	-	6	37	232	32	2019
4	3	1	-111	209	34	2020
2	1	1	-123	241	48	2021
1	1	-	-78	237	37	2022
-	-	-	-43	233	50	2023
<i>Maglaj</i>						
2	2	-	-61	121	23	2019
1	1	-	-100	116	27	2020
2	1	1	-160	113	30	2021
1	1	-	-36	132	30	2022
2	-	2	-21	117	37	2023
<i>Olovo</i>						
1	1	-	-34	63	8	2019
-	-	-	-69	61	8	2020
1	1	-	-88	65	7	2021
-	-	-	-79	46	11	2022
-	-	-	-55	47	8	2023
<i>Tešanj</i>						
3	2	1	126	339	40	2019
5	3	2	-30	303	47	2020
2	1	1	-40	296	54	2021
1	1	-	94	291	70	2022
4	3	1	121	277	46	2023

3.11. ROĐENJA, UMIRANJA I BRAKOVI PO OPĆINAMA, 2019-2023 (nastavak)

Godina	Rođeni <i>Birth</i>					Umrli <i>Deaths</i>			
	ukupno <i>total</i>	Živorodeni <i>Livebirths</i>			Mrtvorodeni <i>Stillbirths</i>	Umrli <i>Deaths</i>			
		ukupno <i>total</i>	muški <i>males</i>	ženski <i>females</i>		ukupno <i>total</i>	muški <i>males</i>	ženski <i>females</i>	
Usora									
2019	12	12	6	6	-	76	37	39	
2020	20	20	9	11	-	88	41	47	
2021	14	14	10	4	-	72	38	34	
2022	13	13	8	5	-	61	25	36	
2023	23	22	11	11	1	63	35	28	
Vareš									
2019	29	28	10	18	1	129	64	65	
2020	32	32	14	18	-	163	87	76	
2021	33	33	15	18	-	182	85	97	
2022	30	30	18	12	-	122	54	68	
2023	33	33	20	13	-	120	66	54	
Grad Visoko									
2019	342	340	179	161	2	414	226	188	
2020	323	320	161	159	3	523	272	251	
2021	316	314	163	151	2	528	267	261	
2022	348	347	178	169	1	389	202	187	
2023	302	302	138	164	-	366	198	168	
Grad Zavidovići									
2019	281	281	156	125	-	295	153	142	
2020	338	338	160	178	-	398	203	195	
2021	290	289	140	149	1	465	252	213	
2022	271	269	133	136	2	315	157	158	
2023	247	247	129	118	-	275	147	128	
Žepče									
2019	242	241	117	124	1	246	134	112	
2020	210	210	118	92	-	259	148	111	
2021	237	235	114	121	2	336	191	145	
2022	199	198	96	102	1	292	147	145	
2023	209	208	113	95	1	281	147	134	
Bosansko-podrinjski kanton									
2019	201	200	100	100	1	322	157	165	
2020	174	173	88	85	1	357	196	161	
2021	150	150	78	72	-	388	191	197	
2022	152	152	85	67	-	339	170	169	
2023	196	196	111	85	-	282	144	138	
Foča									
2019	12	12	5	7	-	33	18	15	
2020	9	9	3	6	-	26	16	10	
2021	8	8	5	3	-	42	17	25	
2022	7	7	4	3	-	26	11	15	
2023	8	8	6	2	-	23	9	14	

BIRTHS, DEATHS AND MARRIAGES, BY MUNICIPALITIES, 2019-2023 (continued)

Umrli Deaths			Prirodni priraštaj Natural increase	Brakovi Marriages		Year
Umrli dojenčad Infant deaths				Zaključeni Marriages	Razvedeni Divorces	
ukupno total	muški males	ženski females				
						<i>Usora</i>
-	-	-	-64	15	2	2019
-	-	-	-68	11	2	2020
-	-	-	-58	24	4	2021
-	-	-	-48	24	1	2022
-	-	-	-41	20	2	2023
						<i>Vareš</i>
-	-	-	-101	30	3	2019
-	-	-	-131	32	4	2020
-	-	-	-149	38	3	2021
-	-	-	-92	34	2	2022
-	-	-	-87	33	1	2023
						<i>Visoko</i>
2	1	1	-74	219	48	2019
1	-	1	-203	226	28	2020
1	-	1	-214	267	25	2021
2	1	1	-42	211	48	2022
1	1	-	-64	205	46	2023
						<i>Grad Zavidovići</i>
4	3	1	-14	227	33	2019
3	1	2	-60	197	25	2020
-	-	-	-176	203	24	2021
6	2	4	-46	196	24	2022
-	-	-	-28	206	51	2023
						<i>Žepče</i>
3	2	1	-5	159	19	2019
1	1	-	-49	152	7	2020
1	-	1	-101	155	9	2021
-	-	-	-94	145	8	2022
-	-	-	-73	133	9	2023
						<i>Bosansko-podrinjski kanton</i>
1	1	-	-122	125	25	2019
1	-	1	-184	125	25	2020
2	-	2	-238	106	28	2021
2	-	2	-187	157	27	2022
1	-	1	-86	122	44	2023
						<i>Foča</i>
-	-	-	-21	9	-	2019
-	-	-	-17	7	1	2020
1	-	1	-34	5	1	2021
-	-	-	-19	4	2	2022
-	-	-	-15	12	1	2023

3.11. ROĐENJA, UMIRANJA I BRAKOVI PO OPĆINAMA, 2019-2023 (nastavak)

Godina	Rođeni <i>Birth</i>					Umrli <i>Deaths</i>			
	ukupno <i>total</i>	Živorodeni <i>Livebirths</i>			Mrtvorodeni <i>Stillbirths</i>	Umrli <i>Deaths</i>			
		ukupno <i>total</i>	muški <i>males</i>	ženski <i>females</i>		ukupno <i>total</i>	muški <i>males</i>	ženski <i>females</i>	
Grad Goražde									
2019	183	182	90	92	1	281	134	147	
2020	162	161	82	79	1	309	168	141	
2021	138	138	71	67	-	342	172	170	
2022	143	143	80	63	-	299	155	144	
2023	185	185	102	83	-	244	124	120	
Pale									
2019	6	6	5	1	-	8	5	3	
2020	3	3	3	-	-	22	12	10	
2021	4	4	2	2	-	4	2	2	
2022	2	2	1	1	-	14	4	10	
2023	3	3	3	-	-	15	11	4	
Srednjobosanski kanton									
2019	1.937	1.929	1.041	888	8	2.470	1.217	1.253	
2020	1.857	1.854	978	876	3	2.868	1.539	1.329	
2021	1.832	1.825	904	921	7	3.048	1.594	1.454	
2022	1.706	1.701	931	770	5	2.604	1.352	1.252	
2023	1.674	1.670	903	767	4	2.252	1.146	1.106	
Bugojno									
2019	259	256	128	128	3	304	156	148	
2020	244	243	142	101	1	358	196	162	
2021	242	241	122	119	1	416	216	200	
2022	251	251	124	127	-	320	162	158	
2023	237	237	135	102	-	298	137	161	
Busovača									
2019	139	138	81	57	1	151	69	82	
2020	121	121	69	52	-	163	89	74	
2021	111	109	49	60	2	186	104	82	
2022	112	112	64	48	-	184	100	84	
2023	111	111	53	58	-	147	84	63	
Dobretići									
2019	2	2	2	-	-	13	9	4	
2020	3	3	2	1	-	16	10	6	
2021	1	1	1	-	-	12	10	2	
2022	2	2	-	2	-	16	10	6	
2023	3	3	1	2	-	10	5	5	
Donji Vakuf									
2019	130	130	75	55	-	133	66	67	
2020	152	152	83	69	-	162	83	79	
2021	156	156	82	74	-	186	104	82	
2022	131	131	69	62	-	154	82	72	
2023	130	130	74	56	-	134	65	69	

BIRTHS, DEATHS AND MARRIAGES, BY MUNICIPALITIES, 2019-2023 (continued)

Umrli Deaths			Prirodni priraštaj Natural increase	Brakovi Marriages		Year
Umrli dojenčad Infant deaths				Zaključeni Marriages	Razvedeni Divorces	
ukupno total	muški males	ženski females				
<i>Grad Goražde</i>						
1	1	-	-99	112	25	2019
1	-	1	-148	114	23	2020
1	-	1	-204	98	26	2021
1	-	1	-156	148	25	2022
1	-	1	-59	107	43	2023
<i>Pale</i>						
-	-	-	-2	4	-	2019
-	-	-	-19	4	1	2020
-	-	-	-	3	1	2021
1	-	1	-12	5	-	2022
-	-	-	-12	3	-	2023
<i>Srednjobosanski kanton</i>						
13	6	7	-541	1.325	142	2019
11	7	4	-1.014	1.077	107	2020
16	10	6	-1.223	1.215	151	2021
14	7	7	-903	1.145	130	2022
12	6	6	-582	1.215	123	2023
<i>Bugojno</i>						
1	-	1	-48	196	17	2019
2	2	-	-115	149	16	2020
1	1	-	-175	165	18	2021
3	-	3	-69	174	13	2022
4	3	1	-61	178	22	2023
<i>Busovača</i>						
-	-	-	-13	81	7	2019
-	-	-	-42	74	6	2020
3	2	1	-77	71	8	2021
2	1	1	-72	63	7	2022
1	1	-	-36	88	6	2023
<i>Dobretići</i>						
-	-	-	-11	4	1	2019
-	-	-	-13	1	-	2020
-	-	-	-11	4	-	2021
-	-	-	-14	2	-	2022
-	-	-	-7	2	-	2023
<i>Donji Vakuf</i>						
1	1	-	-3	94	9	2019
2	1	1	-10	74	2	2020
-	-	-	-30	113	7	2021
1	1	-	-23	71	4	2022
2	-	2	-4	90	16	2023

3.11. ROĐENJA, UMIRANJA I BRAKOVI PO OPĆINAMA, 2019-2023 (nastavak)

Godina	Rođeni <i>Birth</i>					Umrli <i>Deaths</i>		
	ukupno <i>total</i>	Živorodeni <i>Livebirths</i>			Mrtvorodeni <i>Stillbirths</i>	Umrli <i>Deaths</i>		
		ukupno <i>total</i>	muški <i>males</i>	ženski <i>females</i>		ukupno <i>total</i>	muški <i>males</i>	ženski <i>females</i>
Fojnica								
2019	79	79	36	43	-	157	77	80
2020	79	79	39	40	-	162	88	74
2021	84	84	41	43	-	168	93	75
2022	70	69	41	28	1	127	63	64
2023	64	64	41	23	-	111	59	52
Gornji Vakuf-Uskoplje								
2019	133	133	72	61	-	176	99	77
2020	122	121	59	62	1	196	103	93
2021	109	109	48	61	-	236	114	122
2022	100	100	52	48	-	179	105	74
2023	102	102	60	42	-	153	82	71
Jajce								
2019	157	157	80	77	-	230	115	115
2020	137	137	65	72	-	298	171	127
2021	177	177	88	89	-	307	148	159
2022	134	134	79	55	-	227	129	98
2023	125	125	77	48	-	222	117	105
Kiseljak								
2019	140	138	73	65	2	210	99	111
2020	132	132	64	68	-	222	111	111
2021	137	136	75	61	1	287	140	147
2022	122	121	61	60	1	213	115	98
2023	126	125	69	56	1	191	94	97
Kreševo								
2019	29	29	13	16	-	58	28	30
2020	26	26	14	12	-	72	40	32
2021	26	26	16	10	-	86	42	44
2022	13	13	7	6	-	56	21	35
2023	17	17	7	10	-	54	30	24
Novi Travnik								
2019	229	229	120	109	-	240	105	135
2020	211	211	110	101	-	266	149	117
2021	212	211	106	105	1	275	145	130
2022	206	205	109	96	1	246	114	132
2023	185	185	91	94	-	170	92	78
Travnik								
2019	425	423	233	190	2	588	297	291
2020	426	425	219	206	1	678	360	318
2021	405	403	193	210	2	660	355	305
2022	388	387	228	159	1	636	316	320
2023	389	387	204	183	2	499	252	247

BIRTHS, DEATHS AND MARRIAGES, BY MUNICIPALITIES, 2019-2023 (continued)

Umrli Deaths			Prirodni priraštaj Natural increase	Brakovi Marriages		Year
Umrli dojenčad Infant deaths				Zaključeni Marriages	Razvedeni Divorces	
ukupno total	muški males	ženski females				
<i>Fojnica</i>						
2	-	2	-78	67	19	2019
-	-	-	-83	43	8	2020
1	1	-	-84	52	15	2021
1	1	-	-58	65	8	2022
-	-	-	-47	57	14	2023
<i>Gornji Vakuf-Uskoplje</i>						
2	1	1	-43	90	6	2019
1	-	1	-75	69	3	2020
2	1	1	-127	78	8	2021
-	-	-	-79	58	4	2022
1	-	1	-51	95	5	2023
<i>Jajce</i>						
-	-	-	-73	110	10	2019
5	3	2	-161	77	15	2020
1	1	-	-130	105	16	2021
-	-	-	-93	113	14	2022
-	-	-	-97	106	13	2023
<i>Kiseljak</i>						
1	1	-	-72	96	14	2019
-	-	-	-90	64	13	2020
4	2	2	-151	87	19	2021
1	-	1	-92	78	18	2022
1	1	-	-66	79	17	2023
<i>Kreševo</i>						
-	-	-	-29	31	4	2019
-	-	-	-46	27	2	2020
-	-	-	-60	18	3	2021
-	-	-	-43	20	2	2022
-	-	-	-37	21	2	2023
<i>Novi Travnik</i>						
4	2	2	-11	139	7	2019
1	1	-	-55	140	10	2020
1	1	-	-64	129	13	2021
2	2	-	-41	98	8	2022
-	-	-	15	111	6	2023
<i>Travnik</i>						
2	1	1	-165	283	37	2019
-	-	-	-253	259	23	2020
1	-	1	-257	271	32	2021
4	2	2	-249	311	37	2022
3	1	2	-112	270	12	2023

3.11. ROĐENJA, UMIRANJA I BRAKOVI PO OPĆINAMA, 2019-2023 (nastavak)

Godina	Rođeni <i>Birth</i>					Umrli <i>Deaths</i>			
	ukupno <i>total</i>	Živorodeni <i>Livebirths</i>			Mrtvorodeni <i>Stillbirths</i>	Umrli <i>Deaths</i>			
		ukupno <i>total</i>	muški <i>males</i>	ženski <i>females</i>		ukupno <i>total</i>	muški <i>males</i>	ženski <i>females</i>	
Vitez									
2019	215	215	128	87	-	210	97	113	
2020	204	204	112	92	-	275	139	136	
2021	172	172	83	89	-	229	123	106	
2022	177	176	97	79	1	246	135	111	
2023	185	184	91	93	1	263	129	134	
Hercegovačko-neretvanski kanton									
2019	1.638	1.632	823	809	6	2.276	1.136	1.140	
2020	1.532	1.532	805	727	-	2.471	1.271	1.200	
2021	1.595	1.593	802	791	2	2.995	1.553	1.442	
2022	1.500	1.500	793	707	-	2.409	1.216	1.193	
2023	1.385	1.385	746	639	-	1.999	1.008	991	
Grad Čapljina									
2019	129	129	64	65	-	258	130	128	
2020	146	146	76	70	-	319	153	166	
2021	138	137	73	64	1	354	188	166	
2022	145	145	81	64	-	293	148	145	
2023	124	124	72	52	-	265	128	137	
Čitluk									
2019	151	151	77	74	-	180	93	87	
2020	141	141	76	65	-	173	90	83	
2021	159	159	77	82	-	215	123	92	
2022	146	146	78	68	-	189	89	100	
2023	133	133	60	73	-	126	59	67	
Grad Mostar									
2019	942	939	471	468	3	1.142	560	582	
2020	872	872	461	411	-	1.231	628	603	
2021	934	933	470	463	1	1.473	741	732	
2022	851	851	444	407	-	1.247	641	606	
2023	796	796	435	361	-	1.011	502	509	
Jablanica									
2019	92	91	37	54	1	118	52	66	
2020	78	78	41	37	-	116	64	52	
2021	64	64	33	31	-	154	89	65	
2022	78	78	42	36	-	102	45	57	
2023	57	57	35	22	-	100	49	51	
Grad Konjic									
2019	169	168	85	83	1	268	146	122	
2020	162	162	81	81	-	338	190	148	
2021	174	174	84	90	-	386	208	178	
2022	125	125	68	57	-	280	132	148	
2023	142	142	69	73	-	254	147	107	

BIRTHS, DEATHS AND MARRIAGES, BY MUNICIPALITIES, 2019-2023 (continued)

Umrli Deaths			Prirodni priraštaj Natural increase	Brakovi Marriages		Year
Umrli dojenčad Infant deaths				Zaključeni Marriages	Razvedeni Divorces	
ukupno total	muški males	ženski females				
-	-	-	5	134	11	Vitez 2019
-	-	-	-71	100	9	2020
2	1	1	-57	122	12	2021
-	-	-	-70	92	15	2022
-	-	-	-79	118	10	2023
<i>Hercegovačko-neretvanski kanton</i>						
27	14	13	-644	1.001	124	2019
15	11	4	-939	864	90	2020
19	9	10	-1.402	939	123	2021
12	8	4	-909	912	136	2022
18	11	7	-614	960	110	2023
<i>Grad Čapljina</i>						
1	1	-	-129	83	17	2019
-	-	-	-173	75	11	2020
1	-	1	-217	93	9	2021
-	-	-	-148	93	9	2022
1	-	1	-141	96	9	2023
<i>Čitluk</i>						
-	-	-	-29	75	3	2019
-	-	-	-32	70	3	2020
1	-	1	-56	69	7	2021
-	-	-	-43	79	8	2022
-	-	-	7	73	12	2023
<i>Grad Mostar</i>						
22	12	10	-203	546	83	2019
14	10	4	-359	452	64	2020
16	9	7	-540	498	94	2021
11	7	4	-396	446	102	2022
16	11	5	-215	485	81	2023
<i>Jablanica</i>						
1	-	1	-27	65	3	2019
-	-	-	-38	59	1	2020
1	-	1	-90	66	3	2021
-	-	-	-24	50	1	2022
-	-	-	-43	53	1	2023
<i>Grad Konjic</i>						
2	-	2	-100	116	11	2019
1	1	-	-176	133	5	2020
-	-	-	-212	113	7	2021
1	1	-	-155	138	7	2022
-	-	-	-112	152	3	2023

3.11. ROĐENJA, UMIRANJA I BRAKOVI PO OPĆINAMA, 2019-2023 (nastavak)

Godina	Rođeni <i>Birth</i>					Umrli <i>Deaths</i>			
	ukupno <i>total</i>	Živorodeni <i>Livebirths</i>			Mrtvorodeni <i>Stillbirths</i>	Umrli <i>Deaths</i>			
		ukupno <i>total</i>	muški <i>males</i>	ženski <i>females</i>		ukupno <i>total</i>	muški <i>males</i>	ženski <i>females</i>	
Neum									
2019	10	10	6	4	-	34	22	12	
2020	6	6	2	4	-	17	8	9	
2021	17	17	7	10	-	29	10	19	
2022	20	20	11	9	-	8	3	5	
2023	15	15	11	4	-	17	10	7	
Prozor									
2019	76	75	45	30	1	141	70	71	
2020	59	59	36	23	-	120	61	59	
2021	44	44	23	21	-	179	96	83	
2022	64	64	28	36	-	127	75	52	
2023	53	53	32	21	-	94	46	48	
Ravno									
2019	-	-	-	-	-	-	-	-	
2020	-	-	-	-	-	3	2	1	
2021	-	-	-	-	-	7	4	3	
2022	2	2	2	-	-	-	-	-	
2023	1	1	1	-	-	-	-	-	
Grad Stolac									
2019	69	69	38	31	-	135	63	72	
2020	68	68	32	36	-	154	75	79	
2021	65	65	35	30	-	198	94	104	
2022	69	69	39	30	-	163	83	80	
2023	64	64	31	33	-	132	67	65	
Zapadnohercegovački kanton									
2019	729	729	381	348	-	875	439	436	
2020	756	756	373	383	-	1.064	552	512	
2021	815	815	427	388	-	1.208	623	585	
2022	849	849	432	417	-	1.033	536	497	
2023	876	876	468	408	-	840	432	408	
Grad Široki Brijeg									
2019	291	291	165	126	-	279	138	141	
2020	323	323	165	158	-	322	169	153	
2021	332	332	174	158	-	379	202	177	
2022	331	331	164	167	-	349	182	167	
2023	345	345	185	160	-	276	142	134	
Grude									
2019	103	103	45	58	-	168	89	79	
2020	104	104	50	54	-	182	95	87	
2021	120	120	61	59	-	237	130	107	
2022	139	139	60	79	-	203	104	99	
2023	133	133	74	59	-	143	74	69	

BIRTHS, DEATHS AND MARRIAGES, BY MUNICIPALITIES, 2019-2023 (continued)

Umrli Deaths			Prirodni priraštaj Natural increase	Brakovi Marriages		Year
Umrli dojenčad Infant deaths				Zaključeni Marriages	Razvedeni Divorces	
ukupno total	muški males	ženski females				
<i>Neum</i>						
-	-	-	-24	13	1	2019
-	-	-	-11	5	1	2020
-	-	-	-12	2	1	2021
-	-	-	12	1	2	2022
-	-	-	-2	5	-	2023
<i>Prozor</i>						
1	1	-	-66	58	1	2019
-	-	-	-61	30	1	2020
-	-	-	-135	55	-	2021
-	-	-	-63	51	2	2022
1	-	1	-41	45	1	2023
<i>Ravno</i>						
-	-	-	-	-	-	2019
-	-	-	-3	-	-	2020
-	-	-	-7	-	-	2021
-	-	-	2	-	-	2022
-	-	-	1	-	-	2023
<i>Grad Stolac</i>						
-	-	-	-66	45	5	2019
-	-	-	-86	40	4	2020
-	-	-	-133	43	2	2021
-	-	-	-94	54	5	2022
-	-	-	-68	51	3	2023
<i>Zapadnohercegovački kanton</i>						
-	-	-	-146	376	26	2019
1	1	-	-308	354	21	2020
-	-	-	-393	411	29	2021
-	-	-	-184	430	35	2022
-	-	-	36	411	36	2023
<i>Grad Široki Brijeg</i>						
-	-	-	12	142	6	2019
1	1	-	1	151	6	2020
-	-	-	-47	158	11	2021
-	-	-	-18	157	16	2022
-	-	-	69	140	8	2023
<i>Grude</i>						
-	-	-	-65	65	7	2019
-	-	-	-78	45	2	2020
-	-	-	-117	69	4	2021
-	-	-	-64	69	7	2022
-	-	-	-10	69	6	2023

3.11. ROĐENJA, UMIRANJA I BRAKOVI PO OPĆINAMA, 2019-2023 (nastavak)

Godina	Rođeni <i>Birth</i>					Umrli <i>Deaths</i>			
	ukupno <i>total</i>	Živorodeni <i>Livebirths</i>			Mrtvorodeni <i>Stillbirths</i>	Umrli <i>Deaths</i>			
		ukupno <i>total</i>	muški <i>males</i>	ženski <i>females</i>		ukupno <i>total</i>	muški <i>males</i>	ženski <i>females</i>	
Grad Ljubuški									
2019	179	179	101	78	-	286	134	152	
2020	174	174	83	91	-	381	192	189	
2021	209	209	118	91	-	384	184	200	
2022	199	199	118	81	-	313	174	139	
2023	236	236	130	106	-	295	147	148	
Posušje									
2019	156	156	70	86	-	142	78	64	
2020	155	155	75	80	-	179	96	83	
2021	154	154	74	80	-	208	107	101	
2022	180	180	90	90	-	168	76	92	
2023	162	162	79	83	-	126	69	57	
Kanton Sarajevo									
2019	4.355	4.339	2.249	2.090	16	4.425	2.232	2.193	
2020	4.223	4.206	2.164	2.042	17	5.254	2.704	2.550	
2021	4.118	4.093	2.080	2.013	25	6.241	3.122	3.119	
2022	4.164	4.146	2.094	2.052	18	4.839	2.411	2.428	
2023	4.103	4.089	2.157	1.932	14	4.098	1.952	2.146	
Grad Sarajevo ¹⁾									
2019	2.697	2.685	1.418	1.267	12	3.160	1.568	1.592	
2020	2.685	2.674	1.373	1.301	11	3.659	1.870	1.789	
2021	2.544	2.531	1.286	1.245	13	4.288	2.146	2.142	
2022	2.553	2.544	1.286	1.258	9	3.403	1.686	1.717	
2023	2.458	2.450	1.291	1.159	8	2.832	1.324	1.508	
Centar Sarajevo									
2019	601	596	304	292	5	694	345	349	
2020	537	537	279	258	-	793	390	403	
2021	527	525	250	275	2	976	499	477	
2022	512	510	261	249	2	801	413	388	
2023	529	522	269	253	7	638	322	316	
Hadžići									
2019	248	247	113	134	1	230	120	110	
2020	262	259	126	133	3	300	168	132	
2021	269	267	144	123	2	354	184	170	
2022	270	267	139	128	3	267	131	136	
2023	250	250	141	109	-	217	103	114	
Iliđža									
2019	792	790	410	380	2	586	305	281	
2020	676	674	350	324	2	755	388	367	
2021	714	707	349	358	7	898	446	452	
2022	736	735	365	370	1	687	360	327	
2023	801	799	408	391	2	586	289	297	

¹⁾ Grad Sarajevo (Općine: Centar Sarajevo, Novi Grad Sarajevo, Novo Sarajevo, Stari Grad Sarajevo)

BIRTHS, DEATHS AND MARRIAGES, BY MUNICIPALITIES, 2019-2023 (continued)

Umrli Deaths			Prirodni priraštaj Natural increase	Brakovi Marriages		Year
Umrli dojenčad Infant deaths				Zaključeni Marriages	Razvedeni Divorces	
ukupno total	muški males	ženski females				
<i>Grad Ljubuški</i>						
-	-	-	-107	85	11	2019
-	-	-	-207	84	9	2020
-	-	-	-175	110	12	2021
-	-	-	-114	125	10	2022
-	-	-	-59	111	17	2023
<i>Posušje</i>						
-	-	-	14	84	2	2019
-	-	-	-24	74	4	2020
-	-	-	-54	74	2	2021
-	-	-	12	79	2	2022
-	-	-	36	91	5	2023
<i>Kanton Sarajevo</i>						
43	23	20	-86	2.382	223	2019
23	12	11	-1.048	2.029	195	2020
17	10	7	-2.148	2.229	211	2021
27	16	11	-693	2.282	266	2022
24	14	10	-9	2.221	287	2023
<i>Grad Sarajevo¹⁾</i>						
26	14	12	-475	1.476	155	2019
13	8	5	-985	1.267	136	2020
14	9	5	-1.757	1.371	139	2021
14	7	7	-859	1.388	187	2022
17	11	6	-382	1.379	198	2023
<i>Centar Sarajevo</i>						
8	3	5	-98	319	23	2019
3	2	1	-256	264	33	2020
2	2	-	-451	278	36	2021
5	2	3	-291	288	37	2022
14	9	5	-116	316	49	2023
<i>Hadžići</i>						
5	1	4	17	174	11	2019
2	1	1	-41	132	11	2020
-	-	-	-87	144	11	2021
6	3	3	-	148	12	2022
-	-	-	33	127	11	2023
<i>Ilidža</i>						
8	4	4	204	391	35	2019
5	2	3	-81	326	31	2020
2	-	2	-191	420	36	2021
5	4	1	48	447	39	2022
4	2	2	213	418	41	2023

¹⁾ Grad Sarajevo (Municipalities: Centar Sarajevo, Novi Grad Sarajevo, Novo Sarajevo, Stari Grad Sarajevo)

3.11. ROĐENJA, UMIRANJA I BRAKOVI PO OPĆINAMA, 2019-2023 (nastavak)

Godina	Rođeni <i>Birth</i>					Umrli <i>Deaths</i>			
	ukupno <i>total</i>	Živorodeni <i>Livebirths</i>			Mrtvorodeni <i>Stillbirths</i>	Umrli <i>Deaths</i>			
		ukupno <i>total</i>	muški <i>males</i>	ženski <i>females</i>		ukupno <i>total</i>	muški <i>males</i>	ženski <i>females</i>	
Ilijaš									
2019	280	280	131	149	-	177	97	80	
2020	243	243	128	115	-	223	112	111	
2021	255	253	129	124	2	282	135	147	
2022	241	240	124	116	1	173	83	90	
2023	276	273	152	121	3	187	100	87	
Novi Grad Sarajevo									
2019	1.194	1.190	645	545	4	1.234	637	597	
2020	1.208	1.201	591	610	7	1.391	724	667	
2021	1.126	1.118	572	546	8	1.661	850	811	
2022	1.098	1.091	540	551	7	1.289	640	649	
2023	1.062	1.061	582	479	1	1.089	509	580	
Novo Sarajevo									
2019	591	588	325	263	3	757	365	392	
2020	621	618	332	286	3	888	448	440	
2021	586	585	307	278	1	1.037	486	551	
2022	621	621	315	306	-	796	368	428	
2023	566	566	299	267	-	699	307	392	
Stari Grad Sarajevo									
2019	311	311	144	167	-	475	221	254	
2020	319	318	171	147	1	587	308	279	
2021	305	303	157	146	2	614	311	303	
2022	322	322	170	152	-	517	265	252	
2023	301	301	141	160	-	406	186	220	
Trnovo									
2019	19	19	12	7	-	33	18	15	
2020	16	16	8	8	-	32	19	13	
2021	18	18	9	9	-	36	14	22	
2022	23	23	10	13	-	38	26	12	
2023	18	17	11	6	1	37	20	17	
Vogošća									
2019	319	318	165	153	1	239	124	115	
2020	341	340	179	161	1	285	147	138	
2021	318	317	163	154	1	383	197	186	
2022	341	337	170	167	4	271	125	146	
2023	300	300	154	146	-	239	116	123	
Kanton 10									
2019	361	358	184	174	3	864	430	434	
2020	328	326	158	168	2	933	475	458	
2021	336	335	188	147	1	1.058	541	517	
2022	336	336	174	162	-	843	431	412	
2023	295	294	143	151	1	718	371	347	

BIRTHS, DEATHS AND MARRIAGES, BY MUNICIPALITIES, 2019-2023 (continued)

Umrli Deaths			Prirodni priraštaj Natural increase	Brakovi Marriages		Year
Umrli dojenčad Infant deaths				Zaključeni Marriages	Razvedeni Divorces	
ukupno total	muški males	ženski females				
						<i>Ilijaš</i>
1	1	-	103	147	4	2019
1	1	-	20	126	2	2020
-	-	-	-29	119	11	2021
-	-	-	67	105	11	2022
2	1	1	86	121	9	2023
						<i>Novi Grad Sarajevo</i>
13	8	5	-44	589	67	2019
6	3	3	-190	530	49	2020
7	5	2	-543	573	48	2021
5	2	3	-198	579	91	2022
2	2	-	-28	609	82	2023
						<i>Novo Sarajevo</i>
3	2	1	-169	327	45	2019
1	1	-	-270	295	35	2020
4	1	3	-452	317	38	2021
3	2	1	-175	318	39	2022
1	-	1	-133	316	45	2023
						<i>Stari Grad Sarajevo</i>
2	1	1	-164	241	20	2019
3	2	1	-269	178	19	2020
1	1	-	-311	203	17	2021
1	1	-	-195	203	20	2022
-	-	-	-105	138	22	2023
						<i>Trnovo</i>
-	-	-	-14	19	-	2019
-	-	-	-16	12	-	2020
-	-	-	-18	12	-	2021
-	-	-	-15	19	-	2022
-	-	-	-20	14	1	2023
						<i>Vogošća</i>
3	3	-	79	175	18	2019
2	-	2	55	166	15	2020
1	1	-	-66	163	14	2021
2	2	-	66	175	17	2022
1	-	1	61	162	27	2023
						<i>Kanton 10</i>
-	-	-	-506	231	16	2019
-	-	-	-607	207	14	2020
-	-	-	-723	245	9	2021
1	1	-	-507	221	13	2022
1	1	-	-424	210	24	2023

3.11. ROĐENJA, UMIRANJA I BRAKOVI PO OPĆINAMA, 2019-2023 (nastavak)

Godina	Rođeni <i>Birth</i>					Umrli <i>Deaths</i>		
	ukupno <i>total</i>	Živorodeni <i>Livebirths</i>			Mrtvorodeni <i>Stillbirths</i>	Umrli <i>Deaths</i>		
		ukupno <i>total</i>	muški <i>males</i>	ženski <i>females</i>		ukupno <i>total</i>	muški <i>males</i>	ženski <i>females</i>
Bosansko Grahovo								
2019	3	3	2	1	-	27	17	10
2020	7	7	7	-	-	30	20	10
2021	9	9	5	4	-	40	23	17
2022	3	3	1	2	-	22	13	9
2023	2	2	2	-	-	24	17	7
Drvar								
2019	31	31	19	12	-	101	53	48
2020	16	16	4	12	-	106	60	46
2021	31	31	16	15	-	110	49	61
2022	23	23	17	6	-	104	55	49
2023	17	17	11	6	-	77	30	47
Glamoč								
2019	16	16	7	9	-	45	23	22
2020	13	13	7	6	-	45	19	26
2021	11	11	7	4	-	58	33	25
2022	11	11	4	7	-	40	24	16
2023	15	15	8	7	-	36	19	17
Grad Livno								
2019	169	167	78	89	2	369	176	193
2020	156	155	72	83	1	400	203	197
2021	148	147	84	63	1	439	221	218
2022	157	157	86	71	-	383	210	173
2023	129	128	58	70	1	301	153	148
Kupres								
2019	11	11	7	4	-	43	20	23
2020	20	20	10	10	-	32	18	14
2021	15	15	12	3	-	55	29	26
2022	14	14	9	5	-	33	14	19
2023	13	13	8	5	-	28	17	11
Tomislavgrad								
2019	131	130	71	59	1	279	141	138
2020	116	115	58	57	1	320	155	165
2021	122	122	64	58	-	356	186	170
2022	128	128	57	71	-	261	115	146
2023	119	119	56	63	-	252	135	117

BIRTHS, DEATHS AND MARRIAGES, BY MUNICIPALITIES, 2019-2023 (continued)

Umrli Deaths			Prirodni priraštaj Natural increase	Brakovi Marriages		Year
Umrli dojenčad Infant deaths				Zaključeni Marriages	Razvedeni Divorces	
ukupno total	muški males	ženski females				
						<i>Bosansko Grahovo</i>
-	-	-	-24	1	-	2019
-	-	-	-23	1	-	2020
-	-	-	-31	3	-	2021
-	-	-	-19	1	-	2022
-	-	-	-22	-	1	2023
						<i>Drvar</i>
-	-	-	-70	16	3	2019
-	-	-	-90	1	-	2020
-	-	-	-79	18	-	2021
-	-	-	-81	14	-	2022
-	-	-	-60	6	5	2023
						<i>Glamoč</i>
-	-	-	-29	3	2	2019
-	-	-	-32	9	-	2020
-	-	-	-47	5	1	2021
-	-	-	-29	2	-	2022
-	-	-	-21	2	1	2023
						<i>Grad Livno</i>
-	-	-	-202	118	7	2019
-	-	-	-245	99	6	2020
-	-	-	-292	120	-	2021
1	1	-	-226	94	5	2022
1	1	-	-173	117	6	2023
						<i>Kupres</i>
-	-	-	-32	11	-	2019
-	-	-	-12	17	1	2020
-	-	-	-40	9	-	2021
-	-	-	-19	11	-	2022
-	-	-	-15	12	1	2023
						<i>Tomislavgrad</i>
-	-	-	-149	82	4	2019
-	-	-	-205	80	7	2020
-	-	-	-234	90	8	2021
-	-	-	-133	99	8	2022
-	-	-	-133	73	10	2023

3.12. PROCIJENJENI BROJ STANOVNIKA, STOPE NATALITETA, MRTVOROĐENJA, MORTALITETA, PRIRODNOG PRIRAŠTAJA, ZAKLJUČENIH I RAZVEDENIH BAKOVA, PO OPĆINAMA, 2019-2023

Godina	Broj stanovnika sredinom godine <i>Mid-year population</i>			Stopa nataliteta <i>Nativity rate</i>			Stopa mrtvorođenja na 1000 živorođenih <i>Rate of stillbirths</i>	Stopa mortaliteta <i>Mortality rate</i>		
	ukupno <i>total</i>	muški <i>males</i>	ženski <i>females</i>	ukupno <i>total</i>	muški <i>males</i>	ženski <i>females</i>		ukupno <i>total</i>	muški <i>males</i>	ženski <i>females</i>
Unsko-sanski kanton										
2019	267.874	132.768	135.106	6,5	6,6	6,4	2,3	8,7	9,0	8,4
2020	266.535	132.100	134.435	5,8	6,1	5,5	2,6	10,0	10,5	9,6
2021	264.248	130.897	133.351	5,3	5,5	5,1	3,6	10,6	10,6	10,6
2022	262.277	130.023	132.254	5,4	5,6	5,3	7,7	8,7	8,4	8,9
2023	260.859	129.380	131.479	4,9	5,2	4,6	5,4	7,8	7,8	7,8
Grad Bosanska Krupa										
2019	24.804	12.222	12.582	6,5	6,1	6,8	-	9,7	10,7	8,7
2020	24.587	12.102	12.485	5,2	5,7	4,6	-	11,3	12,6	9,9
2021	24.295	11.962	12.333	5,1	6,0	4,2	8,1	12,3	12,4	12,2
2022	24.017	11.817	12.200	5,7	5,9	5,4	22,1	11,1	11,1	11,1
2023	23.819	11.712	12.107	5,4	5,1	5,6	-	8,2	9,0	7,4
Bosanski Petrovac										
2019	6.474	3.265	3.209	5,9	6,1	5,6	-	14,1	14,1	14,0
2020	6.345	3.210	3.135	4,6	2,2	7,0	-	16,5	17,8	15,3
2021	6.137	3.102	3.035	4,1	3,9	4,3	-	23,6	24,5	22,7
2022	5.960	3.029	2.931	4,9	5,6	4,1	-	16,9	16,8	17,1
2023	5.830	2.985	2.845	4,1	4,7	3,5	-	13,6	13,1	14,1
Bužim										
2019	19.270	9.824	9.446	9,4	8,7	10,3	5,5	6,6	6,2	7,0
2020	19.240	9.815	9.425	8,7	9,3	8,1	-	8,7	8,6	8,9
2021	19.154	9.769	9.385	7,3	7,9	6,7	-	8,4	8,3	8,5
2022	19.100	9.749	9.351	7,6	7,3	7,9	20,7	5,5	5,2	5,8
2023	19.078	9.729	9.349	6,6	6,7	6,5	-	5,3	5,7	4,9
Grad Bihać										
2019	56.065	26.995	29.070	8,1	9,1	7,2	2,2	11,3	12,6	10,0
2020	55.805	26.870	28.935	6,6	6,8	6,4	2,7	11,7	12,2	11,2
2021	55.291	26.601	28.690	6,2	6,8	5,7	5,8	13,5	13,6	13,3
2022	54.921	26.487	28.434	6,5	7,0	6,0	5,6	10,7	10,0	11,3
2023	54.610	26.361	28.249	5,8	6,4	5,2	-	10,6	10,3	11,0
Grad Cazin										
2019	65.500	32.640	32.860	5,6	5,6	5,6	-	7,1	7,1	7,2
2020	65.239	32.495	32.744	5,4	5,9	4,8	2,9	9,2	9,4	8,9
2021	64.846	32.274	32.572	5,1	5,3	4,9	-	8,2	8,1	8,2
2022	64.518	32.134	32.384	4,6	4,8	4,4	3,4	7,3	7,1	7,4
2023	64.284	32.011	32.273	4,4	4,8	4,1	7,0	6,0	6,0	6,0
Ključ										
2019	15.810	7.927	7.883	3,4	4,0	2,8	-	8,5	7,7	9,3
2020	15.674	7.882	7.792	2,1	2,5	1,7	-	10,1	11,0	9,1
2021	15.487	7.768	7.719	3,4	3,3	3,5	-	10,9	11,8	10,0
2022	15.315	7.688	7.627	3,6	4,2	3,0	-	8,2	7,5	8,9
2023	15.191	7.640	7.551	2,5	2,4	2,6	26,3	7,8	8,1	7,5

ESTIMATED POPULATION, NATALITY, MORTALITY, INFANT MORTALITY, NATURAL INCREASE, NUPTIALITY AND DIVORCE RATES, BY MUNICIPALITIES, 2019-2023

Stopa smrtnosti dojenčadi Infant mortality rate na 1000 živorođenih per 1000 livebirths	Stopa prirodnog priraštaja Natural increase rate			Stopa nupcijaliteta Nuptiality rate	Stopa razvedenih brakova na 1000 stanovnika Divorce rate per 1000 inhabitants	Stopa razvedenih brakova na 1000 zaključenih Divorce rate per 1000 marriages	Year
	ukupno total	muški males	ženski females				
<i>Unsko-sanski kanton</i>							
11,5	-2,2	-2,4	-2,1	7,0	1,1	162,5	2019
6,4	-4,2	-4,3	-4,1	5,2	1,0	183,3	2020
5,7	-5,3	-5,1	-5,5	6,7	1,0	146,8	2021
6,3	-3,2	-2,8	-3,6	5,8	1,0	180,2	2022
8,6	-2,9	-2,6	-3,2	5,5	1,0	183,4	2023
<i>Grad Bosanska Krupa</i>							
-	-3,2	-4,6	-1,9	8,5	1,6	190,5	2019
15,7	-6,1	-6,9	-5,3	6,4	1,4	222,9	2020
16,1	-7,2	-6,4	-8,0	9,0	1,2	133,0	2021
-	-5,4	-5,2	-5,7	7,4	1,9	254,2	2022
15,6	-2,8	-3,8	-1,8	7,9	1,8	234,0	2023
<i>Bosanski Petrovac</i>							
26,3	-8,2	-8,0	-8,4	3,7	0,2	41,7	2019
-	-12,0	-15,6	-8,3	2,2	0,2	71,4	2020
-	-19,6	-20,6	-18,5	4,4	0,2	37,0	2021
34,5	-12,1	-11,2	-13,0	2,7	-	-	2022
-	-9,4	-8,4	-10,5	2,9	0,2	58,8	2023
<i>Bužim</i>							
33,0	2,9	2,4	3,3	9,7	1,1	112,9	2019
-	-0,1	0,7	-0,8	7,1	0,7	95,6	2020
7,1	-1,1	-0,4	-1,8	9,9	1,1	111,1	2021
-	2,1	2,1	2,1	8,4	0,9	106,3	2022
-	1,3	1,0	1,6	7,7	1,2	157,5	2023
<i>Grad Bihać</i>							
17,6	-3,1	-3,6	-2,8	6,7	1,1	157,3	2019
8,1	-5,1	-5,4	-4,8	5,2	1,1	213,8	2020
2,9	-7,3	-6,8	-7,7	6,7	0,7	100,5	2021
5,6	-4,2	-3,1	-5,2	6,0	1,0	161,6	2022
12,7	-4,9	-3,9	-5,8	5,6	0,8	147,1	2023
<i>Grad Cazin</i>							
8,2	-1,5	-1,5	-1,6	6,8	1,2	178,6	2019
5,7	-3,8	-3,5	-4,1	5,7	0,9	159,0	2020
6,0	-3,1	-2,9	-3,3	6,9	1,1	163,7	2021
-	-2,7	-2,3	-3,0	6,0	1,2	197,9	2022
7,0	-1,5	-1,2	-1,9	6,1	1,1	179,9	2023
<i>Ključ</i>							
-	-5,1	-3,7	-6,5	4,7	0,4	80,0	2019
30,3	-8,0	-8,5	-7,4	3,8	0,5	133,3	2020
-	-7,5	-8,5	-6,5	4,0	0,5	129,0	2021
18,2	-4,6	-3,4	-5,9	3,3	0,9	280,0	2022
-	-5,3	-5,8	-4,9	2,6	0,2	75,0	2023

3.12. PROCIJENJENI BROJ STANOVNIKA, STOPE NATALITETA, MRTVOROĐENJA, MORTALITETA, PRIRODNOG PRIRAŠTAJA, ZAKLJUČENIH I RAZVEDENIH BAKOVA, PO OPĆINAMA, 2019-2023 (nastavak)

Godina	Broj stanovnika sredinom godine <i>Mid-year population</i>			Stopa nataliteta <i>Nativity rate</i>			Stopa mrtvorođenja na 1000 živorođenih <i>Rate of stillbirths</i>	Stopa mortaliteta <i>Mortality rate</i>			
	ukupno <i>total</i>	muški <i>males</i>	ženski <i>females</i>	ukupno <i>total</i>	muški <i>males</i>	ženski <i>females</i>		ukupno <i>total</i>	muški <i>males</i>	ženski <i>females</i>	
Sanski Most											
2019	39.852	20.112	19.740	3,0	3,0	2,9	8,4	7,7	7,2	8,2	
2020	39.651	20.016	19.635	2,9	3,0	2,8	-	8,6	9,0	8,1	
2021	39.324	19.830	19.494	2,3	2,0	2,7	10,9	8,1	8,0	8,2	
2022	38.990	19.662	19.328	2,6	2,1	3,2	9,7	7,4	6,7	8,2	
2023	38.761	19.554	19.207	2,4	2,6	2,3	10,6	7,2	7,1	7,4	
Velika Kladuša											
2019	40.099	19.783	20.316	9,0	8,8	9,1	2,8	8,3	8,8	7,7	
2020	39.994	19.710	20.284	9,0	9,3	8,7	5,6	9,5	9,5	9,5	
2021	39.714	19.591	20.123	7,3	7,2	7,3	3,5	11,0	10,9	11,2	
2022	39.456	19.457	19.999	7,7	7,8	7,6	3,3	8,3	8,8	7,7	
2023	39.286	19.388	19.898	7,0	7,7	6,2	10,9	7,6	7,7	7,4	
Kanton Posavski											
2019	41.346	20.726	20.620	3,0	3,3	2,7	-	11,7	12,2	11,3	
2020	40.959	20.538	20.421	3,1	3,4	2,9	-	14,0	13,8	14,1	
2021	40.422	20.260	20.162	3,4	3,5	3,4	-	14,5	14,3	14,7	
2022	40.018	20.068	19.950	3,1	3,3	2,9	-	11,6	11,5	11,7	
2023	39.629	19.882	19.747	3,0	3,1	3,0	-	11,1	11,4	10,9	
Domaljevac-Šamac											
2019	4.540	2.247	2.293	1,5	0,9	2,2	-	9,7	9,8	9,6	
2020	4.486	2.212	2.274	0,9	0,5	1,3	-	12,9	14,5	11,4	
2021	4.433	2.180	2.253	1,4	2,3	0,4	-	13,8	16,1	11,5	
2022	4.358	2.141	2.217	3,4	3,3	3,6	-	10,6	10,3	10,8	
2023	4.325	2.122	2.203	1,8	0,9	2,7	-	7,6	8,0	7,3	
Odžak											
2019	17.834	8.881	8.953	2,5	2,5	2,5	-	11,7	12,6	10,7	
2020	17.656	8.800	8.856	3,1	4,0	2,3	-	14,3	14,0	14,6	
2021	17.419	8.679	8.740	2,9	3,2	2,5	-	13,9	14,4	13,4	
2022	17.243	8.597	8.646	2,6	2,7	2,4	-	12,4	11,7	13,0	
2023	17.037	8.507	8.530	2,7	2,2	3,2	-	12,5	12,2	12,8	
Grad Orašje											
2019	18.972	9.598	9.374	3,8	4,6	3,1	-	12,3	12,4	12,2	
2020	18.817	9.526	9.291	3,7	3,5	3,9	-	13,9	13,5	14,3	
2021	18.570	9.401	9.169	4,5	4,0	4,9	-	15,3	13,8	16,8	
2022	18.417	9.330	9.087	3,5	3,9	3,2	-	11,1	11,6	10,7	
2023	18.267	9.253	9.014	3,6	4,3	2,9	-	10,7	11,3	10,0	
Tuzlanski kanton											
2019	438.811	214.267	224.544	8,3	8,8	7,8	3,6	9,9	10,3	9,5	
2020	437.607	213.722	223.885	7,8	8,3	7,4	3,5	12,0	12,6	11,5	
2021	434.424	212.131	222.293	7,7	8,1	7,4	4,2	13,3	13,8	12,8	
2022	431.938	210.848	221.090	7,6	7,9	7,2	5,8	10,8	11,3	10,3	
2023	430.571	210.259	220.312	7,5	8,3	6,8	5,6	9,7	10,2	9,3	

ESTIMATED POPULATION, NATALITY, MORTALITY, INFANT MORTALITY, NATURAL INCREASE, NUPTIALITY AND DIVORCE RATES, BY MUNICIPALITIES, 2019-2023 (continued)

Stopa smrtnosti dojenčadi Infant mortality rate na 1000 živorođenih per 1000 livebirths	Stopa prirodnog priraštaja Natural increase rate			Stopa nupcijaliteta Nuptiality rate	Stopa razvedenih brakova na 1000 stanovnika Divorce rate per 1000 inhabitants	Stopa razvedenih brakova na 1000 zaključenih Divorce rate per 1000 marriages	Year
	ukupno total	muški males	ženski females				
							<i>Sanski Most</i>
8,4	-4,7	-4,1	-5,3	3,9	1,0	264,5	2019
-	-5,6	-5,9	-5,3	2,4	0,7	297,9	2020
10,9	-5,8	-6,0	-5,5	3,4	1,1	311,1	2021
19,4	-4,8	-4,6	-5,0	3,1	0,6	190,1	2022
-	-4,8	-4,6	-5,1	3,2	0,4	130,1	2023
							<i>Velika Kladuša</i>
2,8	0,7	0,1	1,3	9,8	1,4	140,3	2019
5,6	-0,5	-0,2	-0,8	6,7	1,2	182,2	2020
3,5	-3,8	-3,6	-3,9	8,2	1,2	150,3	2021
9,9	-0,6	-1,0	-0,1	7,2	1,2	161,4	2022
10,9	-0,6	0,1	-1,2	6,0	1,6	266,9	2023
							<i>Kanton Posavski</i>
-	-8,7	-8,9	-8,5	2,7	1,1	401,8	2019
-	-10,8	-10,5	-11,2	1,9	0,6	307,7	2020
14,4	-11,1	-10,8	-11,4	2,9	0,3	101,7	2021
8,1	-8,5	-8,2	-8,8	2,3	0,1	43,0	2022
-	-8,1	-8,3	-7,9	2,5	0,4	161,6	2023
							<i>Domaljevac-Šamac</i>
-	-8,1	-8,9	-7,4	0,2	0,4	2000,0	2019
-	-12,0	-14,0	-10,1	1,8	0,7	375,0	2020
-	-12,4	-13,8	-11,1	1,4	-	-	2021
-	-7,1	-7,0	-7,2	2,5	-	-	2022
-	-5,8	-7,1	-4,5	0,9	0,2	250,0	2023
							<i>Odžak</i>
-	-9,2	-10,1	-8,3	3,4	1,2	350,0	2019
-	-11,2	-10,0	-12,3	2,0	0,5	222,2	2020
20,0	-11,0	-11,2	-10,9	3,5	0,1	32,8	2021
-	-9,8	-9,1	-10,5	2,4	0,1	23,8	2022
-	-9,8	-10,0	-9,6	3,0	0,4	117,6	2023
							<i>Grad Orašje</i>
-	-8,4	-7,8	-9,1	2,7	1,2	431,4	2019
-	-10,3	-10,1	-10,4	1,8	0,7	382,4	2020
12,0	-10,8	-9,8	-11,9	2,7	0,5	196,1	2021
15,4	-7,6	-7,7	-7,5	2,2	0,2	75,0	2022
-	-7,1	-7,0	-7,1	2,4	0,5	204,5	2023
							<i>Tuzlanski kanton</i>
9,6	-1,6	-1,5	-1,7	6,0	1,0	162,0	2019
9,9	-4,2	-4,3	-4,1	4,8	1,0	211,3	2020
6,3	-5,6	-5,7	-5,4	5,3	1,0	187,3	2021
8,3	-3,2	-3,4	-3,0	5,1	1,2	226,5	2022
8,7	-2,2	-1,9	-2,5	4,7	1,3	280,2	2023

3.12. PROCIJENJENI BROJ STANOVNIKA, STOPE NATALITETA, MRTVOROĐENJA, MORTALITETA, PRIRODNOG PRIRAŠTAJA, ZAKLJUČENIH I RAZVEDENIH BAKOVA, PO OPĆINAMA, 2019-2023 (nastavak)

Godina	Broj stanovnika sredinom godine <i>Mid-year population</i>			Stopa nataliteta <i>Nativity rate</i>			Stopa mrtvorođenja na 1000 živorođenih <i>Rate of stillbirths</i>	Stopa mortaliteta <i>Mortality rate</i>		
	ukupno <i>total</i>	muški <i>males</i>	ženski <i>females</i>	ukupno <i>total</i>	muški <i>males</i>	ženski <i>females</i>		ukupno <i>total</i>	muški <i>males</i>	ženski <i>females</i>
Banovići										
2019	22.616	11.249	11.367	8,0	7,6	8,4	-	9,2	9,1	9,3
2020	22.508	11.199	11.309	9,0	9,7	8,2	-	11,3	11,7	11,0
2021	22.291	11.081	11.210	9,1	8,3	9,9	4,9	13,3	14,6	12,0
2022	22.130	11.000	11.130	7,8	7,9	7,6	-	9,3	10,1	8,5
2023	21.968	10.923	11.045	6,9	6,5	7,2	13,2	8,7	9,0	8,5
Čelić										
2019	9.942	4.981	4.961	5,1	5,0	5,2	-	12,2	12,8	11,5
2020	9.854	4.948	4.906	7,0	7,7	6,3	-	11,4	10,7	12,0
2021	9.772	4.919	4.853	5,2	5,1	5,4	-	11,5	11,8	11,1
2022	9.675	4.869	4.806	5,3	6,4	4,2	-	11,2	11,5	10,8
2023	9.621	4.842	4.779	3,9	2,9	5,0	-	8,7	10,1	7,3
Doboj-Istok										
2019	9.879	4.883	4.996	8,7	8,6	8,8	-	13,0	14,7	11,2
2020	9.861	4.870	4.991	10,0	11,1	9,0	10,1	14,9	15,4	14,4
2021	9.764	4.842	4.922	9,3	10,5	8,1	11,0	15,3	18,4	12,2
2022	9.693	4.809	4.884	8,7	9,4	8,0	-	11,6	11,6	11,5
2023	9.656	4.788	4.868	7,6	7,5	7,6	13,7	11,2	10,4	11,9
Grad Gračanica										
2019	45.033	21.550	23.483	9,4	10,3	8,7	-	9,2	9,0	9,4
2020	44.985	21.519	23.466	7,7	8,6	6,8	2,9	10,6	12,2	9,1
2021	44.745	21.406	23.339	7,8	8,0	7,5	-	12,0	13,1	11,0
2022	44.493	21.260	23.233	8,8	9,4	8,2	7,7	10,3	10,7	10,0
2023	44.327	21.210	23.117	8,7	10,4	7,1	7,8	10,6	11,9	9,4
Grad Tuzla										
2019	109.674	52.037	57.637	7,3	7,8	6,8	5,0	11,0	11,7	10,4
2020	109.527	51.945	57.582	7,6	8,1	7,2	3,6	13,8	14,2	13,4
2021	108.533	51.395	57.138	7,4	8,2	6,8	5,0	15,7	17,4	14,2
2022	108.073	51.085	56.988	7,5	7,5	7,5	8,7	12,3	13,3	11,4
2023	107.783	50.957	56.826	7,2	8,0	6,4	3,9	11,0	11,9	10,2
Grad Gradačac										
2019	38.905	19.108	19.797	9,6	10,4	8,9	2,7	9,8	10,3	9,3
2020	38.798	19.058	19.740	7,9	8,1	7,6	6,6	12,0	12,8	11,1
2021	38.552	18.927	19.625	9,0	9,7	8,4	5,7	12,8	13,7	12,0
2022	38.358	18.838	19.520	8,5	9,3	7,7	3,1	10,9	11,7	10,1
2023	38.345	18.838	19.507	8,7	9,5	8,0	6,0	8,9	9,3	8,5
Kalesija										
2019	32.697	16.431	16.266	8,1	8,0	8,2	3,8	7,6	7,5	7,7
2020	32.643	16.414	16.229	7,7	7,8	7,6	-	9,6	9,7	9,4
2021	32.448	16.322	16.126	6,8	7,4	6,3	4,5	11,6	11,0	12,2
2022	32.271	16.216	16.055	7,4	8,4	6,4	12,6	9,2	9,7	8,6
2023	32.202	16.198	16.004	6,6	6,4	6,7	-	8,3	8,8	7,8

ESTIMATED POPULATION, NATALITY, MORTALITY, INFANT MORTALITY, NATURAL INCREASE, NUPTIALITY AND DIVORCE RATES, BY MUNICIPALITIES, 2019-2023 (continued)

Stopa smrtnosti dojenčadi Infant mortality rate na 1000 živorođenih per 1000 livebirths	Stopa prirodnog priraštaja Natural increase rate			Stopa nupcijaliteta Nuptiality rate	Stopa razvedenih brakova na 1000 stanovnika Divorce rate per 1000 inhabitants	Stopa razvedenih brakova na 1000 zaključenih Divorce rate per 1000 marriages	Year
	ukupno total	muški males	ženski females				
							<i>Banovići</i>
11,0	-1,1	-1,4	-0,9	5,9	1,1	195,5	2019
9,9	-2,4	-2,0	-2,7	5,2	1,3	250,0	2020
9,9	-4,2	-6,3	-2,1	5,9	1,2	206,1	2021
-	-1,5	-2,2	-0,9	7,1	1,4	203,8	2022
-	-1,9	-2,5	-1,3	6,0	1,4	229,0	2023
							<i>Čelić</i>
19,6	-7,0	-7,8	-6,2	4,6	-	-	2019
-	-4,4	-3,0	-5,7	5,6	0,1	18,2	2020
-	-6,2	-6,7	-5,8	5,2	0,3	58,8	2021
-	-5,9	-5,1	-6,7	3,5	0,9	264,7	2022
-	-4,8	-7,2	-2,3	5,8	0,4	71,4	2023
							<i>Doboj-Istok</i>
-	-4,3	-6,1	-2,4	6,6	1,3	200,0	2019
10,1	-4,9	-4,3	-5,4	4,8	0,8	170,2	2020
-	-5,9	-7,8	-4,1	5,3	1,0	192,3	2021
-	-2,9	-2,3	-3,5	5,9	0,9	157,9	2022
-	-3,6	-2,9	-4,3	7,1	1,1	159,4	2023
							<i>Grad Gračanica</i>
7,1	0,3	1,3	-0,7	5,4	1,4	266,4	2019
11,6	-2,9	-3,5	-2,3	4,8	1,2	254,6	2020
11,5	-4,2	-5,0	-3,5	5,4	1,5	271,6	2021
5,1	-1,6	-1,3	-1,8	4,9	1,3	268,2	2022
10,4	-1,9	-1,5	-2,3	4,5	1,1	246,2	2023
							<i>Grad Tuzla</i>
20,0	-3,7	-3,9	-3,6	5,9	0,4	68,5	2019
12,0	-6,1	-6,1	-6,1	4,3	0,6	129,8	2020
9,9	-8,3	-9,2	-7,5	5,2	0,4	77,5	2021
24,7	-4,8	-5,7	-3,9	4,4	1,3	298,7	2022
22,0	-3,9	-3,9	-3,8	4,2	1,6	378,6	2023
							<i>Grad Gradačac</i>
2,7	-0,2	0,1	-0,4	5,8	1,2	205,4	2019
13,1	-4,1	-4,7	-3,5	5,1	1,2	227,3	2020
2,9	-3,8	-4,0	-3,7	6,4	1,5	233,9	2021
3,1	-2,4	-2,4	-2,4	4,9	1,1	235,3	2022
6,0	-0,2	0,2	-0,5	5,7	1,3	223,7	2023
							<i>Kalesija</i>
7,5	0,5	0,5	0,4	5,0	0,9	175,8	2019
8,0	-1,9	-1,9	-1,8	5,6	1,1	191,3	2020
4,5	-4,7	-3,6	-5,9	5,5	1,5	271,2	2021
4,2	-1,8	-1,3	-2,2	5,5	1,4	250,0	2022
-	-1,8	-2,4	-1,1	6,4	1,4	218,4	2023

3.12. PROCIJENJENI BROJ STANOVNIKA, STOPE NATALITETA, MRTVOROĐENJA, MORTALITETA, PRIRODNOG PRIRAŠTAJA, ZAKLJUČENIH I RAZVEDENIH BAKOVA, PO OPĆINAMA, 2019-2023 (nastavak)

Godina	Broj stanovnika sredinom godine <i>Mid-year population</i>			Stopa nataliteta <i>Nativity rate</i>			Stopa mrtvorođenja na 1000 živorođenih <i>Rate of stillbirths</i>	Stopa mortaliteta <i>Mortality rate</i>			
	ukupno <i>total</i>	muški <i>males</i>	ženski <i>females</i>	ukupno <i>total</i>	muški <i>males</i>	ženski <i>females</i>		ukupno <i>total</i>	muški <i>males</i>	ženski <i>females</i>	
Kladanj											
2019	11.689	5.766	5.923	7,3	7,3	7,3	-	8,9	8,3	9,5	
2020	11.568	5.709	5.859	6,1	6,7	5,6	-	12,6	14,7	10,6	
2021	11.415	5.628	5.787	5,3	6,0	4,5	16,7	10,0	10,0	10,0	
2022	11.306	5.575	5.731	6,4	4,8	7,9	-	11,1	12,2	10,1	
2023	11.181	5.524	5.657	6,2	5,8	6,5	-	8,0	7,6	8,3	
Grad Lukavac											
2019	43.217	21.137	22.080	7,7	8,6	6,9	3,0	11,5	11,9	11,2	
2020	42.927	21.025	21.902	7,3	7,8	6,9	9,5	14,1	13,8	14,5	
2021	42.518	20.834	21.684	6,4	6,4	6,5	3,6	14,7	14,5	14,9	
2022	42.084	20.648	21.436	7,0	7,7	6,3	10,2	12,6	12,9	12,4	
2023	41.833	20.518	21.315	7,2	8,6	6,0	-	11,7	11,9	11,4	
Sapna											
2019	10.640	5.471	5.169	5,9	6,6	5,2	-	8,0	7,9	8,1	
2020	10.538	5.412	5.126	4,6	4,6	4,7	20,4	10,1	9,2	10,9	
2021	10.410	5.358	5.052	4,8	5,2	4,4	-	9,9	7,8	12,1	
2022	10.307	5.316	4.991	5,4	5,6	5,2	-	7,9	8,1	7,6	
2023	10.280	5.303	4.977	4,2	4,5	3,8	23,3	6,8	6,6	7,0	
Grad Srebrenik											
2019	39.500	19.273	20.227	9,5	10,9	8,2	5,3	8,9	10,2	7,7	
2020	39.479	19.268	20.211	8,9	9,6	8,2	-	10,8	12,5	9,2	
2021	39.231	19.162	20.069	8,6	8,5	8,8	2,9	13,3	12,9	13,8	
2022	38.960	19.054	19.906	7,0	7,0	7,0	3,6	10,3	10,7	9,9	
2023	38.896	19.047	19.849	7,9	9,2	6,7	3,3	8,8	8,3	9,2	
Teočak											
2019	7.133	3.645	3.488	6,6	7,4	5,7	-	9,0	9,1	8,9	
2020	7.066	3.618	3.448	6,4	7,7	4,9	-	10,5	9,1	11,9	
2021	6.993	3.585	3.408	5,1	6,1	4,1	-	13,0	12,6	13,5	
2022	6.923	3.556	3.367	3,9	4,5	3,3	-	8,7	8,7	8,6	
2023	6.872	3.526	3.346	5,2	4,3	6,3	-	7,9	7,9	7,8	
Grad Živinice											
2019	57.886	28.736	29.150	9,5	9,7	9,2	7,3	9,1	9,7	8,6	
2020	57.853	28.737	29.116	8,4	8,5	8,3	2,0	10,8	11,4	10,2	
2021	57.752	28.672	29.080	9,1	9,3	8,9	3,8	11,1	10,7	11,5	
2022	57.665	28.622	29.043	8,2	8,5	7,9	2,1	9,3	9,5	9,0	
2023	57.607	28.585	29.022	8,9	10,1	7,7	9,8	8,7	9,2	8,2	
Zeničko-dobojski kanton											
2019	358.292	177.972	180.320	9,3	9,7	8,9	5,4	10,2	10,5	9,8	
2020	357.275	177.492	179.783	9,1	9,5	8,8	4,3	12,8	13,7	11,9	
2021	354.285	175.878	178.407	9,0	9,3	8,6	3,8	14,1	14,9	13,2	
2022	352.114	174.802	177.312	8,6	8,9	8,3	5,3	10,6	10,8	10,4	
2023	350.778	174.215	176.563	8,6	9,0	8,2	3,0	10,0	10,4	9,6	

ESTIMATED POPULATION, NATALITY, MORTALITY, INFANT MORTALITY, NATURAL INCREASE, NUPTIALITY AND DIVORCE RATES, BY MUNICIPALITIES, 2019-2023 (continued)

Stopa smrtnosti dojenčadi Infant mortality rate na 1000 živorođenih per 1000 livebirths	Stopa prirodnog priraštaja Natural increase rate			Stopa nupcijaliteta Nuptiality rate	Stopa razvedenih brakova na 1000 stanovnika Divorce rate per 1000 inhabitants	Stopa razvedenih brakova na 1000 zaključenih Divorce rate per 1000 marriages	Year
	ukupno total	muški males	ženski females				
							<i>Kladanj</i>
11,8	-1,6	-1,0	-2,2	5,4	-	-	2019
-	-6,5	-8,1	-4,9	6,4	-	-	2020
-	-4,7	-3,9	-5,5	6,3	0,2	27,8	2021
27,8	-4,8	-7,4	-2,3	3,8	-	-	2022
-	-1,8	-1,8	-1,8	4,4	0,1	20,4	2023
							<i>Grad Lukavac</i>
9,0	-3,8	-3,3	-4,3	6,5	2,0	306,0	2019
19,0	-6,8	-6,0	-7,6	2,7	1,7	620,7	2020
7,3	-8,3	-8,1	-8,5	1,3	1,9	1386,0	2021
-	-5,6	-5,2	-6,1	6,2	1,6	258,7	2022
3,3	-4,4	-3,4	-5,5	1,0	1,9	1860,5	2023
							<i>Sapna</i>
-	-2,1	-1,3	-2,9	5,8	0,4	64,5	2019
-	-5,4	-4,6	-6,2	4,9	0,8	153,8	2020
20,0	-5,1	-2,6	-7,7	5,7	0,7	118,6	2021
-	-2,4	-2,4	-2,4	4,2	0,8	186,0	2022
23,3	-2,6	-2,1	-3,2	4,4	0,6	133,3	2023
							<i>Grad Srebrenik</i>
2,7	0,6	0,7	0,5	6,3	1,3	200,8	2019
2,9	-1,9	-2,9	-1,0	5,0	1,6	314,7	2020
-	-4,7	-4,4	-5,0	5,9	0,8	142,9	2021
3,6	-3,3	-3,7	-2,9	4,5	1,1	237,3	2022
-	-0,9	0,8	-2,5	5,2	2,1	401,0	2023
							<i>Teočak</i>
-	-2,4	-1,6	-3,2	5,6	0,7	125,0	2019
-	-4,1	-1,4	-7,0	5,8	0,8	146,3	2020
-	-7,9	-6,4	-9,4	6,4	1,6	244,4	2021
-	-4,8	-4,2	-5,3	5,3	0,9	162,2	2022
-	-2,6	-3,7	-1,5	5,8	0,9	150,0	2023
							<i>Grad Živinice</i>
9,1	0,3	0,0	0,6	7,4	1,0	140,2	2019
8,2	-2,4	-2,9	-1,9	6,1	1,1	185,9	2020
3,8	-2,0	-1,4	-2,5	6,5	0,8	118,0	2021
-	-1,1	-1,0	-1,1	6,2	0,7	117,0	2022
5,9	0,2	0,9	-0,5	5,8	0,7	121,7	2023
							<i>Zeničko-dobojski kanton</i>
8,4	-0,8	-0,8	-0,9	6,2	1,0	154,5	2019
7,4	-3,7	-4,2	-3,1	5,5	0,8	142,0	2020
4,4	-5,1	-5,6	-4,6	6,1	0,9	150,3	2021
4,9	-2,0	-1,9	-2,1	5,8	0,9	153,1	2022
4,6	-1,3	-1,3	-1,4	5,7	1,1	188,9	2023

3.12. PROCIJENJENI BROJ STANOVNIKA, STOPE NATALITETA, MRTVOROĐENJA, MORTALITETA, PRIRODNOG PRIRAŠTAJA, ZAKLJUČENIH I RAZVEDENIH BAKOVA, PO OPĆINAMA, 2019-2023 (nastavak)

Godina	Broj stanovnika sredinom godine <i>Mid-year population</i>			Stopa nataliteta <i>Nativity rate</i>			Stopa mrtvorođenja na 1000 živorođenih <i>Rate of stillbirths</i>	Stopa mortaliteta <i>Mortality rate</i>			
	ukupno <i>total</i>	muški <i>males</i>	ženski <i>females</i>	ukupno <i>total</i>	muški <i>males</i>	ženski <i>females</i>		ukupno <i>total</i>	muški <i>males</i>	ženski <i>females</i>	
Breza											
2019	13.538	6.652	6.886	6,5	6,2	6,8	-	13,0	10,7	15,2	
2020	13.397	6.596	6.801	6,0	6,1	5,9	12,5	14,5	17,6	11,5	
2021	13.230	6.503	6.727	6,3	7,1	5,5	-	17,0	17,8	16,2	
2022	13.049	6.416	6.633	5,8	6,7	5,0	-	11,9	12,6	11,2	
2023	12.925	6.346	6.579	6,4	6,6	6,2	12,0	12,4	14,0	10,8	
Doboj-Jug											
2019	4.078	2.042	2.036	10,5	11,8	9,3	-	8,6	6,9	10,3	
2020	4.096	2.057	2.039	10,5	11,7	9,3	-	12,7	11,7	13,7	
2021	4.062	2.051	2.011	11,3	14,1	8,5	-	17,7	17,6	17,9	
2022	4.054	2.045	2.009	9,6	10,8	8,5	-	7,2	8,3	6,0	
2023	4.097	2.064	2.033	8,8	6,3	11,3	-	8,8	10,2	7,4	
Grad Zenica											
2019	109.323	54.046	55.277	10,4	10,9	10,0	4,4	10,7	11,1	10,4	
2020	109.093	53.923	55.170	10,2	10,8	9,6	2,7	13,5	14,4	12,6	
2021	108.278	53.477	54.801	9,8	10,4	9,1	1,9	14,7	16,1	13,4	
2022	107.705	53.178	54.527	9,8	10,1	9,4	7,6	11,7	12,1	11,2	
2023	107.375	53.016	54.359	9,5	10,2	8,9	3,9	10,5	10,4	10,7	
Kakanj											
2019	37.079	18.507	18.572	10,9	11,2	10,6	9,9	9,9	10,6	9,2	
2020	37.018	18.443	18.575	9,9	9,6	10,2	8,2	12,9	14,4	11,4	
2021	36.719	18.243	18.476	10,2	10,1	10,2	-	13,5	15,0	12,1	
2022	36.488	18.132	18.356	8,8	8,9	8,7	12,5	10,9	10,5	11,3	
2023	36.339	18.062	18.277	9,3	9,2	9,4	3,0	10,5	11,0	9,9	
Maglaj											
2019	22.730	11.247	11.483	7,7	7,8	7,7	11,4	10,4	10,5	10,4	
2020	22.634	11.209	11.425	8,4	9,4	7,5	5,2	12,9	13,2	12,5	
2021	22.377	11.098	11.279	7,5	7,6	7,4	12,0	14,6	14,5	14,7	
2022	22.220	11.014	11.206	7,9	7,6	8,2	-	9,5	10,1	9,0	
2023	22.142	10.980	11.162	8,4	8,7	8,1	-	9,3	9,3	9,3	
Olovo											
2019	9.334	4.744	4.590	8,1	8,2	8,1	39,5	11,8	13,1	10,5	
2020	9.201	4.682	4.519	7,4	6,4	8,4	-	14,9	15,6	14,2	
2021	9.048	4.584	4.464	5,9	6,1	5,6	-	15,6	16,4	14,8	
2022	8.801	4.463	4.338	6,0	6,0	6,0	-	15,0	15,2	14,8	
2023	8.682	4.409	4.273	6,0	6,8	5,1	-	12,3	12,7	11,9	
Tešanj											
2019	43.796	21.697	22.099	11,6	12,8	10,4	-	8,7	9,3	8,1	
2020	43.897	21.774	22.123	11,0	12,2	9,9	6,2	11,7	12,6	10,8	
2021	43.797	21.706	22.091	11,6	12,3	11,0	5,9	12,5	12,4	12,6	
2022	43.828	21.748	22.080	10,5	11,4	9,6	-	8,4	8,6	8,2	
2023	43.856	21.805	22.051	11,3	12,8	9,8	2,0	8,6	9,1	8,0	

ESTIMATED POPULATION, NATALITY, MORTALITY, INFANT MORTALITY, NATURAL INCREASE, NUPTIALITY AND DIVORCE RATES, BY MUNICIPALITIES, 2019-2023 (continued)

Stopa smrtnosti dojenčadi Infant mortality rate na 1000 živorođenih per 1000 livebirths	Stopa prirodnog priraštaja Natural increase rate			Stopa nupcijaliteta Nuptiality rate	Stopa razvedenih brakova na 1000 stanovnika Divorce rate per 1000 inhabitants	Stopa razvedenih brakova na 1000 zaključenih Divorce rate per 1000 marriages	Year
	ukupno total	muški males	ženski females				
							<i>Breza</i>
-	-6,5	-4,5	-8,4	6,2	1,0	166,7	2019
12,5	-8,5	-11,5	-5,6	4,6	1,0	213,1	2020
-	-10,7	-10,8	-10,7	5,4	0,5	83,3	2021
-	-6,1	-5,9	-6,2	5,9	0,7	116,9	2022
-	-6,0	-7,4	-4,6	4,5	1,2	275,9	2023
							<i>Doboj-Jug</i>
-	2,0	4,9	-1,0	8,6	1,0	114,3	2019
-	-2,2	-	-4,4	7,8	1,0	125,0	2020
-	-6,4	-3,4	-9,4	6,9	0,7	107,1	2021
-	2,5	2,4	2,5	7,4	1,5	200,0	2022
-	-	-3,9	3,9	6,3	1,2	192,3	2023
							<i>Grad Zenica</i>
6,1	-0,3	-0,2	-0,4	6,2	1,1	168,4	2019
7,2	-3,4	-3,7	-3,1	5,3	0,8	141,6	2020
4,7	-5,0	-5,7	-4,2	6,1	1,0	169,7	2021
3,8	-1,9	-2,0	-1,7	5,8	0,6	108,3	2022
6,8	-1,0	-0,2	-1,7	6,1	1,0	165,9	2023
							<i>Kakanj</i>
14,9	1,0	0,6	1,4	6,3	0,9	137,9	2019
10,9	-3,0	-4,8	-1,2	5,6	0,9	162,7	2020
5,4	-3,3	-4,8	-1,9	6,6	1,3	199,2	2021
3,1	-2,1	-1,7	-2,6	6,5	1,0	156,1	2022
-	-1,2	-1,8	-0,5	6,4	1,4	214,6	2023
							<i>Maglaj</i>
11,4	-2,7	-2,7	-2,7	5,3	1,0	190,1	2019
5,2	-4,4	-3,8	-5,0	5,1	1,2	232,8	2020
12,0	-7,2	-6,9	-7,4	5,0	1,3	265,5	2021
5,7	-1,6	-2,5	-0,8	5,9	1,4	227,3	2022
10,8	-0,9	-0,6	-1,3	5,3	1,7	316,2	2023
							<i>Olovo</i>
13,2	-3,6	-4,8	-2,4	6,7	0,9	127,0	2019
-	-7,5	-9,2	-5,8	6,6	0,9	131,1	2020
18,9	-9,7	-10,3	-9,2	7,2	0,8	107,7	2021
-	-9,0	-9,2	-8,8	5,2	1,2	239,1	2022
-	-6,3	-5,9	-6,8	5,4	0,9	170,2	2023
							<i>Tešanj</i>
5,9	2,9	3,5	2,3	7,7	0,9	118,0	2019
10,4	-0,7	-0,5	-0,9	6,9	1,1	155,1	2020
3,9	-0,9	-0,1	-1,7	6,8	1,2	182,4	2021
2,2	2,1	2,9	1,4	6,6	1,6	240,5	2022
8,1	2,8	3,7	1,8	6,3	1,0	166,1	2023

3.12. PROCIJENJENI BROJ STANOVNIKA, STOPE NATALITETA, MRTVOROĐENJA, MORTALITETA, PRIRODNOG PRIRAŠTAJA, ZAKLJUČENIH I RAZVEDENIH BAKOVA, PO OPĆINAMA, 2019-2023 (nastavak)

Godina	Broj stanovnika sredinom godine <i>Mid-year population</i>			Stopa nataliteta <i>Nativity rate</i>			Stopa mrtvorođenja na 1000 živorođenih <i>Rate of stillbirths</i>	Stopa mortaliteta <i>Mortality rate</i>			
	ukupno <i>total</i>	muški <i>males</i>	ženski <i>females</i>	ukupno <i>total</i>	muški <i>males</i>	ženski <i>females</i>		ukupno <i>total</i>	muški <i>males</i>	ženski <i>females</i>	
Usora											
2019	6.393	3.148	3.245	1,9	1,9	1,8	-	11,9	11,8	12,0	
2020	6.339	3.129	3.210	3,2	2,9	3,4	-	13,9	13,1	14,6	
2021	6.274	3.091	3.183	2,2	3,2	1,3	-	11,5	12,3	10,7	
2022	6.245	3.086	3.159	2,1	2,6	1,6	-	9,8	8,1	11,4	
2023	6.208	3.076	3.132	3,5	3,6	3,5	45,5	10,1	11,4	8,9	
Vareš											
2019	7.855	3.883	3.972	3,6	2,6	4,5	35,7	16,4	16,5	16,4	
2020	7.723	3.820	3.903	4,1	3,7	4,6	-	21,1	22,8	19,5	
2021	7.501	3.714	3.787	4,4	4,0	4,8	-	24,3	22,9	25,6	
2022	7.341	3.644	3.697	4,1	4,9	3,2	-	16,6	14,8	18,4	
2023	7.193	3.575	3.618	4,6	5,6	3,6	-	16,7	18,5	14,9	
Grad Visoko											
2019	39.242	19.407	19.835	8,7	9,2	8,1	5,9	10,5	11,6	9,5	
2020	39.095	19.345	19.750	8,2	8,3	8,1	9,4	13,4	14,1	12,7	
2021	38.670	19.152	19.518	8,1	8,5	7,7	6,4	13,7	13,9	13,4	
2022	38.456	19.059	19.397	9,0	9,3	8,7	2,9	10,1	10,6	9,6	
2023	38.274	18.963	19.311	7,9	7,3	8,5	-	9,6	10,4	8,7	
Grad Zavidovići											
2019	35.087	17.424	17.663	8,0	9,0	7,1	-	8,4	8,8	8,0	
2020	35.008	17.385	17.623	9,7	9,2	10,1	-	11,4	11,7	11,1	
2021	34.717	17.228	17.489	8,3	8,1	8,5	3,5	13,4	14,6	12,2	
2022	34.457	17.089	17.368	7,8	7,8	7,8	7,4	9,1	9,2	9,1	
2023	34.349	17.041	17.308	7,2	7,6	6,8	-	8,0	8,6	7,4	
Žepče											
2019	29.837	15.175	14.662	8,1	7,7	8,5	4,1	8,2	8,8	7,6	
2020	29.774	15.129	14.645	7,1	7,8	6,3	-	8,7	9,8	7,6	
2021	29.612	15.031	14.581	7,9	7,6	8,3	8,5	11,3	12,7	9,9	
2022	29.470	14.928	14.542	6,7	6,4	7,0	5,1	9,9	9,8	10,0	
2023	29.338	14.878	14.460	7,1	7,6	6,6	4,8	9,6	9,9	9,3	
Bosansko-podrinjski kanton											
2019	23.041	11.403	11.638	8,7	8,8	8,6	5,0	14,0	13,8	14,2	
2020	22.778	11.297	11.481	7,6	7,8	7,4	5,8	15,7	17,3	14,0	
2021	22.382	11.082	11.300	6,7	7,0	6,4	-	17,3	17,2	17,4	
2022	22.011	10.902	11.109	6,9	7,8	6,0	-	15,4	15,6	15,2	
2023	21.728	10.764	10.964	9,0	10,3	7,8	-	13,0	13,4	12,6	
Foča											
2019	1.828	962	866	6,6	5,2	8,1	-	18,1	18,7	17,3	
2020	1.821	956	865	4,9	3,1	6,9	-	14,3	16,7	11,6	
2021	1.778	927	851	4,5	5,4	3,5	-	23,6	18,3	29,4	
2022	1.738	911	827	4,0	4,4	3,6	-	15,0	12,1	18,1	
2023	1.697	900	797	4,7	6,7	2,5	-	13,6	10,0	17,6	

ESTIMATED POPULATION, NATALITY, MORTALITY, INFANT MORTALITY, NATURAL INCREASE, NUPTIALITY AND DIVORCE RATES, BY MUNICIPALITIES, 2019-2023 (continued)

Stopa smrtnosti dojenčadi Infant mortality rate na 1000 živorođenih per 1000 livebirths	Stopa prirodnog priraštaja Natural increase rate			Stopa nupcijaliteta Nuptiality rate	Stopa razvedenih brakova na 1000 stanovnika Divorce rate per 1000 inhabitants	Stopa razvedenih brakova na 1000 zaključenih Divorce rate per 1000 marriages	Year
	ukupno total	muški males	ženski females				
							<i>Usora</i>
-	-10,0	-9,8	-10,2	2,3	0,3	133,3	2019
-	-10,7	-10,2	-11,2	1,7	0,3	181,8	2020
-	-9,2	-9,1	-9,4	3,8	0,6	166,7	2021
-	-7,7	-5,5	-9,8	3,8	0,2	41,7	2022
-	-6,6	-7,8	-5,4	3,2	0,3	100,0	2023
							<i>Vareš</i>
-	-12,9	-13,9	-11,8	3,8	0,4	100,0	2019
-	-17,0	-19,1	-14,9	4,1	0,5	125,0	2020
-	-19,9	-18,8	-20,9	5,1	0,4	78,9	2021
-	-12,5	-9,9	-15,1	4,6	0,3	58,8	2022
-	-12,1	-12,9	-11,3	4,6	0,1	30,3	2023
							<i>Grad Visoko</i>
5,9	-1,9	-2,4	-1,4	5,6	1,2	219,2	2019
3,1	-5,2	-5,7	-4,7	5,8	0,7	123,9	2020
3,2	-5,5	-5,4	-5,6	6,9	0,6	93,6	2021
5,8	-1,1	-1,3	-0,9	5,5	1,2	227,5	2022
3,3	-1,7	-3,2	-0,2	5,4	1,2	224,4	2023
							<i>Grad Zavidovići</i>
14,2	-0,4	0,2	-1,0	6,5	0,9	145,4	2019
8,9	-1,7	-2,5	-1,0	5,6	0,7	126,9	2020
-	-5,1	-6,5	-3,7	5,8	0,7	118,2	2021
22,3	-1,3	-1,4	-1,3	5,7	0,7	122,4	2022
-	-0,8	-1,1	-0,6	6,0	1,5	247,6	2023
							<i>Žepče</i>
12,4	-0,2	-1,1	0,8	5,3	0,6	119,5	2019
4,8	-1,6	-2,0	-1,3	5,1	0,2	46,1	2020
4,3	-3,4	-5,1	-1,6	5,2	0,3	58,1	2021
-	-3,2	-3,4	-3,0	4,9	0,3	55,2	2022
-	-2,5	-2,3	-2,7	4,5	0,3	67,7	2023
							<i>Bosansko-podrinjski kanton</i>
5,0	-5,3	-5,0	-5,6	5,4	1,1	200,0	2019
5,8	-8,1	-9,6	-6,6	5,5	1,1	200,0	2020
13,3	-10,6	-10,2	-11,1	4,7	1,3	264,2	2021
13,2	-8,5	-7,8	-9,2	7,1	1,2	172,0	2022
5,1	-4,0	-3,1	-4,8	5,6	2,0	360,7	2023
							<i>Foča</i>
-	-11,5	-13,5	-9,2	4,9	-	-	2019
-	-9,3	-13,6	-4,6	3,8	0,5	142,9	2020
125,0	-19,1	-12,9	-25,9	2,8	0,6	200,0	2021
-	-10,9	-7,7	-14,5	2,3	1,2	500,0	2022
-	-8,8	-3,3	-15,1	7,1	0,6	83,3	2023

3.12. PROCIJENJENI BROJ STANOVNIKA, STOPE NATALITETA, MRTVOROĐENJA, MORTALITETA, PRIRODNOG PRIRAŠTAJA, ZAKLJUČENIH I RAZVEDENIH BAKOVA, PO OPĆINAMA, 2019-2023 (nastavak)

Godina	Broj stanovnika sredinom godine <i>Mid-year population</i>			Stopa nataliteta <i>Nativity rate</i>			Stopa mrtvorođenja na 1000 živorođenih <i>Rate of stillbirths</i>	Stopa mortaliteta <i>Mortality rate</i>			
	ukupno <i>total</i>	muški <i>males</i>	ženski <i>females</i>	ukupno <i>total</i>	muški <i>males</i>	ženski <i>females</i>		ukupno <i>total</i>	muški <i>males</i>	ženski <i>females</i>	
Grad Goražde											
2019	20.399	10.024	10.375	8,9	9,0	8,9	5,5	13,8	13,4	14,2	
2020	20.153	9.924	10.229	8,0	8,3	7,7	6,2	15,3	16,9	13,8	
2021	19.811	9.748	10.063	7,0	7,3	6,7	-	17,3	17,6	16,9	
2022	19.484	9.588	9.896	7,3	8,3	6,4	-	15,3	16,2	14,6	
2023	19.257	9.467	9.790	9,6	10,8	8,5	-	12,7	13,1	12,3	
Pale											
2019	814	417	397	7,4	12,0	2,5	-	9,8	12,0	7,6	
2020	804	417	387	3,7	7,2	-	-	27,4	28,8	25,8	
2021	793	407	386	5,0	4,9	5,2	-	5,0	4,9	5,2	
2022	789	403	386	2,5	2,5	2,6	-	17,7	9,9	25,9	
2023	774	397	377	3,9	7,6	-	-	19,4	27,7	10,6	
Srednjobosanski kanton											
2019	249.879	125.318	124.561	7,7	8,3	7,1	4,1	9,9	9,7	10,1	
2020	249.062	125.013	124.049	7,4	7,8	7,1	1,6	11,5	12,3	10,7	
2021	247.100	123.940	123.160	7,4	7,3	7,5	3,8	12,3	12,9	11,8	
2022	245.633	123.314	122.319	6,9	7,5	6,3	2,9	10,6	11,0	10,2	
2023	244.547	122.855	121.692	6,8	7,4	6,3	2,4	9,2	9,3	9,1	
Bugojno											
2019	30.998	15.413	15.585	8,3	8,3	8,2	11,7	9,8	10,1	9,5	
2020	30.925	15.379	15.546	7,9	9,2	6,5	4,1	11,6	12,7	10,4	
2021	30.711	15.273	15.438	7,8	8,0	7,7	4,1	13,5	14,1	13,0	
2022	30.567	15.205	15.362	8,2	8,2	8,3	-	10,5	10,7	10,3	
2023	30.489	15.174	15.315	7,8	8,9	6,7	-	9,8	9,0	10,5	
Busovača											
2019	17.740	9.056	8.684	7,8	8,9	6,6	7,2	8,5	7,6	9,4	
2020	17.712	9.065	8.647	6,8	7,6	6,0	-	9,2	9,8	8,6	
2021	17.599	9.013	8.586	6,2	5,4	7,0	18,3	10,6	11,5	9,6	
2022	17.486	8.961	8.525	6,4	7,1	5,6	-	10,5	11,2	9,9	
2023	17.421	8.924	8.497	6,4	5,9	6,8	-	8,4	9,4	7,4	
Dobretići											
2019	1.561	865	696	1,3	2,3	-	-	8,3	10,4	5,7	
2020	1.555	861	694	1,9	2,3	1,4	-	10,3	11,6	8,6	
2021	1.537	853	684	0,7	1,2	-	-	7,8	11,7	2,9	
2022	1.521	841	680	1,3	-	2,9	-	10,5	11,9	8,8	
2023	1.508	833	675	2,0	1,2	3,0	-	6,6	6,0	7,4	
Donji Vakuf											
2019	13.802	6.920	6.882	9,4	10,8	8,0	-	9,6	9,5	9,7	
2020	13.770	6.927	6.843	11,0	12,0	10,1	-	11,8	12,0	11,5	
2021	13.671	6.873	6.798	11,4	11,9	10,9	-	13,6	15,1	12,1	
2022	13.605	6.853	6.752	9,6	10,1	9,2	-	11,3	12,0	10,7	
2023	13.551	6.839	6.712	9,6	10,8	8,3	-	9,9	9,5	10,3	

ESTIMATED POPULATION, NATALITY, MORTALITY, INFANT MORTALITY, NATURAL INCREASE, NUPTIALITY AND DIVORCE RATES, BY MUNICIPALITIES, 2019-2023 (continued)

Stopa smrtnosti dojenčadi Infant mortality rate na 1000 živorođenih per 1000 livebirths	Stopa prirodnog priraštaja Natural increase rate			Stopa nupcijaliteta Nuptiality rate	Stopa razvedenih brakova na 1000 stanovnika Divorce rate per 1000 inhabitants	Stopa razvedenih brakova na 1000 zaključenih Divorce rate per 1000 marriages	Year
	ukupno total	muški males	ženski females				
							<i>Grad Goražde</i>
5,5	-4,9	-4,4	-5,3	5,5	1,2	223,2	2019
6,2	-7,3	-8,7	-6,1	5,7	1,1	201,8	2020
7,2	-10,3	-10,4	-10,2	4,9	1,3	265,3	2021
7,0	-8,0	-7,8	-8,2	7,6	1,3	168,9	2022
5,4	-3,1	-2,3	-3,8	5,6	2,2	401,9	2023
							<i>Pale</i>
-	-2,5	-	-5,0	4,9	-	-	2019
-	-23,6	-21,6	-25,8	5,0	1,2	250,0	2020
-	-	-	-	3,8	1,3	333,3	2021
500,0	-15,2	-7,4	-23,3	6,3	-	-	2022
-	-15,5	-20,2	-10,6	3,9	-	-	2023
							<i>Srednjobosanski kanton</i>
6,7	-2,2	-1,4	-2,9	5,3	0,6	107,2	2019
5,9	-4,1	-4,5	-3,7	4,3	0,4	99,4	2020
8,8	-4,9	-5,6	-4,3	4,9	0,6	124,3	2021
8,2	-3,7	-3,4	-3,9	4,7	0,5	113,5	2022
7,2	-2,4	-2,0	-2,8	5,0	0,5	101,2	2023
							<i>Bugojno</i>
3,9	-1,5	-1,8	-1,3	6,3	0,5	86,7	2019
8,2	-3,7	-3,5	-3,9	4,8	0,5	107,4	2020
4,1	-5,7	-6,2	-5,2	5,4	0,6	109,1	2021
12,0	-2,3	-2,5	-2,0	5,7	0,4	74,7	2022
16,9	-2,0	-0,1	-3,9	5,8	0,7	123,6	2023
							<i>Busovača</i>
-	-0,7	1,3	-2,9	4,6	0,4	86,4	2019
-	-2,4	-2,2	-2,5	4,2	0,3	81,1	2020
27,5	-4,4	-6,1	-2,6	4,0	0,5	112,7	2021
17,9	-4,1	-4,0	-4,2	3,6	0,4	111,1	2022
9,0	-2,1	-3,5	-0,6	5,1	0,3	68,2	2023
							<i>Dobretići</i>
-	-7,0	-8,1	-5,7	2,6	0,6	250,0	2019
-	-8,4	-9,3	-7,2	0,6	-	-	2020
-	-7,2	-10,6	-2,9	2,6	-	-	2021
-	-9,2	-11,9	-5,9	1,3	-	-	2022
-	-4,6	-4,8	-4,4	1,3	-	-	2023
							<i>Donji Vakuf</i>
7,7	-0,2	1,3	-1,7	6,8	0,7	95,7	2019
13,2	-0,7	-	-1,5	5,4	0,1	27,0	2020
-	-2,2	-3,2	-1,2	8,3	0,5	61,9	2021
7,6	-1,7	-1,9	-1,5	5,2	0,3	56,3	2022
15,4	-0,3	1,3	-1,9	6,6	1,2	177,8	2023

3.12. PROCIJENJENI BROJ STANOVNIKA, STOPE NATALITETA, MRTVOROĐENJA, MORTALITETA, PRIRODNOG PRIRAŠTAJA, ZAKLJUČENIH I RAZVEDENIH BAKOVA, PO OPĆINAMA, 2019-2023 (nastavak)

Godina	Broj stanovnika sredinom godine <i>Mid-year population</i>			Stopa nataliteta <i>Nativity rate</i>			Stopa mrtvorođenja na 1000 živorođenih <i>Rate of stillbirths</i>	Stopa mortaliteta <i>Mortality rate</i>		
	ukupno <i>total</i>	muški <i>males</i>	ženski <i>females</i>	ukupno <i>total</i>	muški <i>males</i>	ženski <i>females</i>		ukupno <i>total</i>	muški <i>males</i>	ženski <i>females</i>
Fojnica										
2019	11.723	5.901	5.822	6,7	6,1	7,4	-	13,4	13,0	13,7
2020	11.618	5.864	5.754	6,8	6,7	7,0	-	13,9	15,0	12,9
2021	11.495	5.791	5.704	7,3	7,1	7,5	-	14,6	16,1	13,1
2022	11.398	5.739	5.659	6,1	7,1	4,9	14,5	11,1	11,0	11,3
2023	11.288	5.704	5.584	5,7	7,2	4,1	-	9,8	10,3	9,3
Gornji Vakuf-Uskoplje										
2019	20.158	10.220	9.938	6,6	7,0	6,1	-	8,7	9,7	7,7
2020	20.071	10.172	9.899	6,0	5,8	6,3	8,3	9,8	10,1	9,4
2021	19.886	10.085	9.801	5,5	4,8	6,2	-	11,9	11,3	12,4
2022	19.666	9.981	9.685	5,1	5,2	5,0	-	9,1	10,5	7,6
2023	19.517	9.908	9.609	5,2	6,1	4,4	-	7,8	8,3	7,4
Jajce										
2019	26.479	13.482	12.997	5,9	5,9	5,9	-	8,7	8,5	8,8
2020	26.360	13.434	12.926	5,2	4,8	5,6	-	11,3	12,7	9,8
2021	26.099	13.284	12.815	6,8	6,6	6,9	-	11,8	11,1	12,4
2022	25.961	13.230	12.731	5,2	6,0	4,3	-	8,7	9,8	7,7
2023	25.788	13.149	12.639	4,8	5,9	3,8	-	8,6	8,9	8,3
Kiseljak										
2019	20.328	10.069	10.259	6,8	7,2	6,3	14,5	10,3	9,8	10,8
2020	20.288	10.051	10.237	6,5	6,4	6,6	-	10,9	11,0	10,8
2021	20.110	9.973	10.137	6,8	7,5	6,0	7,4	14,3	14,0	14,5
2022	19.994	9.935	10.059	6,1	6,1	6,0	8,3	10,7	11,6	9,7
2023	19.970	9.927	10.043	6,3	7,0	5,6	8,0	9,6	9,5	9,7
Kreševo										
2019	4.988	2.488	2.500	5,8	5,2	6,4	-	11,6	11,3	12,0
2020	4.957	2.478	2.479	5,2	5,6	4,8	-	14,5	16,1	12,9
2021	4.883	2.433	2.450	5,3	6,6	4,1	-	17,6	17,3	18,0
2022	4.816	2.414	2.402	2,7	2,9	2,5	-	11,6	8,7	14,6
2023	4.778	2.402	2.376	3,6	2,9	4,2	-	11,3	12,5	10,1
Novi Travnik										
2019	23.704	11.819	11.885	9,7	10,2	9,2	-	10,1	8,9	11,4
2020	23.685	11.825	11.860	8,9	9,3	8,5	-	11,2	12,6	9,9
2021	23.534	11.716	11.818	9,0	9,0	8,9	4,7	11,7	12,4	11,0
2022	23.397	11.653	11.744	8,8	9,4	8,2	4,9	10,5	9,8	11,2
2023	23.380	11.642	11.738	7,9	7,8	8,0	-	7,3	7,9	6,6
Travnik										
2019	52.487	26.255	26.232	8,1	8,9	7,2	4,7	11,2	11,3	11,1
2020	52.308	26.160	26.148	8,1	8,4	7,9	2,4	13,0	13,8	12,2
2021	51.813	25.906	25.907	7,8	7,5	8,1	5,0	12,7	13,7	11,8
2022	51.469	25.769	25.700	7,5	8,8	6,2	2,6	12,4	12,3	12,5
2023	51.181	25.666	25.515	7,6	7,9	7,2	5,2	9,7	9,8	9,7

ESTIMATED POPULATION, NATALITY, MORTALITY, INFANT MORTALITY, NATURAL INCREASE, NUPTIALITY AND DIVORCE RATES, BY MUNICIPALITIES, 2019-2023 (continued)

Stopa smrtnosti dojenčadi Infant mortality rate na 1000 živorođenih per 1000 livebirths	Stopa prirodnog priraštaja Natural increase rate			Stopa nupcijaliteta Nuptiality rate	Stopa razvedenih brakova na 1000 stanovnika Divorce rate per 1000 inhabitants	Stopa razvedenih brakova na 1000 zaključenih Divorce rate per 1000 marriages	Year
	ukupno total	muški males	ženski females				
							<i>Fojnica</i>
25,3	-6,7	-6,9	-6,4	5,7	1,6	283,6	2019
-	-7,1	-8,4	-5,9	3,7	0,7	186,0	2020
11,9	-7,3	-9,0	-5,6	4,5	1,3	288,5	2021
14,5	-5,1	-3,8	-6,4	5,7	0,7	123,1	2022
-	-4,2	-3,2	-5,2	5,0	1,2	245,6	2023
							<i>Gornji Vakuf-Uskoplje</i>
15,0	-2,1	-2,6	-1,6	4,5	0,3	66,7	2019
8,3	-3,7	-4,3	-3,1	3,4	0,1	43,5	2020
18,3	-6,4	-6,5	-6,2	3,9	0,4	102,6	2021
-	-4,0	-5,3	-2,7	2,9	0,2	69,0	2022
9,8	-2,6	-2,2	-3,0	4,9	0,3	52,6	2023
							<i>Jajce</i>
-	-2,8	-2,6	-2,9	4,2	0,4	90,9	2019
36,5	-6,1	-7,9	-4,3	2,9	0,6	194,8	2020
5,6	-5,0	-4,5	-5,5	4,0	0,6	152,4	2021
-	-3,6	-3,8	-3,4	4,4	0,5	123,9	2022
-	-3,8	-3,0	-4,5	4,1	0,5	122,6	2023
							<i>Kiseljak</i>
7,2	-3,5	-2,6	-4,5	4,7	0,7	145,8	2019
-	-4,4	-4,7	-4,2	3,2	0,6	203,1	2020
29,4	-7,5	-6,5	-8,5	4,3	0,9	218,4	2021
8,3	-4,6	-5,4	-3,8	3,9	0,9	230,8	2022
8,0	-3,3	-2,5	-4,1	4,0	0,9	215,2	2023
							<i>Kreševo</i>
-	-5,8	-6,0	-5,6	6,2	0,8	129,0	2019
-	-9,3	-10,5	-8,1	5,4	0,4	74,1	2020
-	-12,3	-10,7	-13,9	3,7	0,6	166,7	2021
-	-8,9	-5,8	-12,1	4,2	0,4	100,0	2022
-	-7,7	-9,6	-5,9	4,4	0,4	95,2	2023
							<i>Novi Travnik</i>
17,5	-0,5	1,3	-2,2	5,9	0,3	50,4	2019
4,7	-2,3	-3,3	-1,3	5,9	0,4	71,4	2020
4,7	-2,7	-3,3	-2,1	5,5	0,6	100,8	2021
9,8	-1,8	-0,4	-3,1	4,2	0,3	81,6	2022
-	0,6	-0,1	1,4	4,7	0,3	54,1	2023
							<i>Travnik</i>
4,7	-3,1	-2,4	-3,9	5,4	0,7	130,7	2019
-	-4,8	-5,4	-4,3	5,0	0,4	88,8	2020
2,5	-5,0	-6,3	-3,7	5,2	0,6	118,1	2021
10,3	-4,8	-3,4	-6,3	6,0	0,7	119,0	2022
7,8	-2,2	-1,9	-2,5	5,3	0,2	44,4	2023

3.12. PROCIJENJENI BROJ STANOVNIKA, STOPE NATALITETA, MRTVOROĐENJA, MORTALITETA, PRIRODNOG PRIRAŠTAJA, ZAKLJUČENIH I RAZVEDENIH BAKOVA, PO OPĆINAMA, 2019-2023 (nastavak)

Godina	Broj stanovnika sredinom godine <i>Mid-year population</i>			Stopa nataliteta <i>Nativity rate</i>			Stopa mrtvorodenja na 1000 živorođenih <i>Rate of stillbirths</i>	Stopa mortaliteta <i>Mortality rate</i>		
	ukupno <i>total</i>	muški <i>males</i>	ženski <i>females</i>	ukupno <i>total</i>	muški <i>males</i>	ženski <i>females</i>		ukupno <i>total</i>	muški <i>males</i>	ženski <i>females</i>
Vitez										
2019	25.911	12.830	13.081	8,3	10,0	6,7	-	8,1	7,6	8,6
2020	25.813	12.797	13.016	7,9	8,8	7,1	-	10,7	10,9	10,4
2021	25.762	12.740	13.022	6,7	6,5	6,8	-	8,9	9,7	8,1
2022	25.753	12.733	13.020	6,8	7,6	6,1	5,7	9,6	10,6	8,5
2023	25.676	12.687	12.989	7,2	7,2	7,2	5,4	10,2	10,2	10,3
Hercegovačko-neretvanski kanton										
2019	216.970	106.647	110.323	7,5	7,7	7,3	3,7	10,5	10,7	10,3
2020	216.248	106.278	109.970	7,1	7,6	6,6	-	11,4	12,0	10,9
2021	214.523	105.388	109.135	7,4	7,6	7,2	1,3	14,0	14,7	13,2
2022	213.127	104.721	108.406	7,0	7,6	6,5	-	11,3	11,6	11,0
2023	212.101	104.286	107.815	6,5	7,2	5,9	-	9,4	9,7	9,2
Grad Čapljina										
2019	24.892	12.202	12.690	5,2	5,2	5,1	-	10,4	10,7	10,1
2020	24.807	12.166	12.641	5,9	6,2	5,5	-	12,9	12,6	13,1
2021	24.547	12.047	12.500	5,6	6,1	5,1	7,3	14,4	15,6	13,3
2022	24.363	11.955	12.408	6,0	6,8	5,2	-	12,0	12,4	11,7
2023	24.178	11.890	12.288	5,1	6,1	4,2	-	11,0	10,8	11,1
Čitluk										
2019	17.944	8.885	9.059	8,4	8,7	8,2	-	10,0	10,5	9,6
2020	17.916	8.886	9.030	7,9	8,6	7,2	-	9,7	10,1	9,2
2021	17.843	8.834	9.009	8,9	8,7	9,1	-	12,0	13,9	10,2
2022	17.828	8.819	9.009	8,2	8,8	7,5	-	10,6	10,1	11,1
2023	17.733	8.768	8.965	7,5	6,8	8,1	-	7,1	6,7	7,5
Grad Mostar										
2019	105.203	50.891	54.312	8,9	9,3	8,6	3,2	10,9	11,0	10,7
2020	105.074	50.815	54.259	8,3	9,1	7,6	-	11,7	12,4	11,1
2021	104.409	50.448	53.961	8,9	9,3	8,6	1,1	14,1	14,7	13,6
2022	103.948	50.232	53.716	8,2	8,8	7,6	-	12,0	12,8	11,3
2023	103.685	50.136	53.549	7,7	8,7	6,7	-	9,8	10,0	9,5
Jablanica										
2019	9.658	4.856	4.802	9,4	7,6	11,2	11,0	12,2	10,7	13,7
2020	9.622	4.826	4.796	8,1	8,5	7,7	-	12,1	13,3	10,8
2021	9.517	4.780	4.737	6,7	6,9	6,5	-	16,2	18,6	13,7
2022	9.440	4.743	4.697	8,3	8,9	7,7	-	10,8	9,5	12,1
2023	9.380	4.726	4.654	6,1	7,4	4,7	-	10,7	10,4	11,0
Grad Konjic										
2019	23.959	11.827	12.132	7,0	7,2	6,8	6,0	11,2	12,3	10,1
2020	23.770	11.731	12.039	6,8	6,9	6,7	-	14,2	16,2	12,3
2021	23.445	11.564	11.881	7,4	7,3	7,6	-	16,5	18,0	15,0
2022	23.135	11.427	11.708	5,4	6,0	4,9	-	12,1	11,6	12,6
2023	22.936	11.344	11.592	6,2	6,1	6,3	-	11,1	13,0	9,2

ESTIMATED POPULATION, NATALITY, MORTALITY, INFANT MORTALITY, NATURAL INCREASE, NUPTIALITY AND DIVORCE RATES, BY MUNICIPALITIES, 2019-2023 (continued)

Stopa smrtnosti dojenčadi Infant mortality rate na 1000 živorođenih per 1000 livebirths	Stopa prirodnog priraštaja Natural increase rate			Stopa nupcijaliteta Nuptiality rate	Stopa razvedenih brakova na 1000 stanovnika Divorce rate per 1000 inhabitants	Stopa razvedenih brakova na 1000 zaključenih Divorce rate per 1000 marriages	Year
	ukupno total	muški males	ženski females				
							Vitez
-	0,2	2,4	-2,0	5,2	0,4	82,1	2019
-	-2,8	-2,1	-3,4	3,9	0,3	90,0	2020
11,6	-2,2	-3,1	-1,3	4,7	0,5	98,4	2021
-	-2,7	-3,0	-2,5	3,6	0,6	163,0	2022
-	-3,1	-3,0	-3,2	4,6	0,4	84,7	2023
							Hercegovačko-neretvanski kanton
16,5	-3,0	-2,9	-3,0	4,6	0,6	123,9	2019
9,8	-4,3	-4,4	-4,3	4,0	0,4	104,2	2020
11,9	-6,5	-7,1	-6,0	4,4	0,6	131,0	2021
8,0	-4,3	-4,0	-4,5	4,3	0,6	149,1	2022
13,0	-2,9	-2,5	-3,3	4,5	0,5	114,6	2023
							Grad Čapljina
7,8	-5,2	-5,4	-5,0	3,3	0,7	204,8	2019
-	-7,0	-6,3	-7,6	3,0	0,4	146,7	2020
7,3	-8,8	-9,5	-8,2	3,8	0,4	96,8	2021
-	-6,1	-5,6	-6,5	3,8	0,4	96,8	2022
8,1	-5,8	-4,7	-6,9	4,0	0,4	93,8	2023
							Čitluk
-	-1,6	-1,8	-1,4	4,2	0,2	40,0	2019
-	-1,8	-1,6	-2,0	3,9	0,2	42,9	2020
6,3	-3,1	-5,2	-1,1	3,9	0,4	101,4	2021
-	-2,4	-1,2	-3,6	4,4	0,4	101,3	2022
-	0,4	0,1	0,7	4,1	0,7	164,4	2023
							Grad Mostar
23,4	-1,9	-1,7	-2,1	5,2	0,8	152,0	2019
16,1	-3,4	-3,3	-3,5	4,3	0,6	141,6	2020
17,1	-5,2	-5,4	-5,0	4,8	0,9	188,8	2021
12,9	-3,8	-3,9	-3,7	4,3	1,0	228,7	2022
20,1	-2,1	-1,3	-2,8	4,7	0,8	167,0	2023
							Jablanica
11,0	-2,8	-3,1	-2,5	6,7	0,3	46,2	2019
-	-3,9	-4,8	-3,1	6,1	0,1	16,9	2020
15,6	-9,5	-11,7	-7,2	6,9	0,3	45,5	2021
-	-2,5	-0,6	-4,5	5,3	0,1	20,0	2022
-	-4,6	-3,0	-6,2	5,7	0,1	18,9	2023
							Grad Konjic
11,9	-4,2	-5,2	-3,2	4,8	0,5	94,8	2019
6,2	-7,4	-9,3	-5,6	5,6	0,2	37,6	2020
-	-9,0	-10,7	-7,4	4,8	0,3	61,9	2021
8,0	-6,7	-5,6	-7,8	6,0	0,3	50,7	2022
-	-4,9	-6,9	-2,9	6,6	0,1	19,7	2023

3.12. PROCIJENJENI BROJ STANOVNIKA, STOPE NATALITETA, MRTVOROĐENJA, MORTALITETA, PRIRODNOG PRIRAŠTAJA, ZAKLJUČENIH I RAZVEDENIH BAKOVA, PO OPĆINAMA, 2019-2023 (nastavak)

Godina	Broj stanovnika sredinom godine <i>Mid-year population</i>			Stopa nataliteta <i>Nativity rate</i>			Stopa mrtvorođenja na 1000 živorođenih <i>Rate of stillbirths</i>	Stopa mortaliteta <i>Mortality rate</i>			
	ukupno <i>total</i>	muški <i>males</i>	ženski <i>females</i>	ukupno <i>total</i>	muški <i>males</i>	ženski <i>females</i>		ukupno <i>total</i>	muški <i>males</i>	ženski <i>females</i>	
Neum											
2019	4.389	2.238	2.151	2,3	2,7	1,9	-	7,7	9,8	5,6	
2020	4.369	2.221	2.148	1,4	0,9	1,9	-	3,9	3,6	4,2	
2021	4.371	2.229	2.142	3,9	3,1	4,7	-	6,6	4,5	8,9	
2022	4.358	2.231	2.127	4,6	4,9	4,2	-	1,8	1,3	2,4	
2023	4.342	2.222	2.120	3,5	5,0	1,9	-	3,9	4,5	3,3	
Prozor											
2019	13.515	6.881	6.634	5,5	6,5	4,5	13,3	10,4	10,2	10,7	
2020	13.414	6.831	6.583	4,4	5,3	3,5	-	8,9	8,9	9,0	
2021	13.271	6.755	6.516	3,3	3,4	3,2	-	13,5	14,2	12,7	
2022	13.104	6.658	6.446	4,9	4,2	5,6	-	9,7	11,3	8,1	
2023	12.960	6.587	6.373	4,1	4,9	3,3	-	7,3	7,0	7,5	
Ravno											
2019	3.209	1.670	1.539	-	-	-	-	-	-	-	
2020	3.197	1.662	1.535	-	-	-	-	0,9	1,2	0,7	
2021	3.210	1.665	1.545	-	-	-	-	2,2	2,4	1,9	
2022	3.204	1.662	1.542	0,6	1,2	-	-	-	-	-	
2023	3.218	1.670	1.548	0,3	0,6	-	-	-	-	-	
Grad Stolac											
2019	14.201	7.197	7.004	4,9	5,3	4,4	-	9,5	8,8	10,3	
2020	14.079	7.140	6.939	4,8	4,5	5,2	-	10,9	10,5	11,4	
2021	13.910	7.066	6.844	4,7	5,0	4,4	-	14,2	13,3	15,2	
2022	13.747	6.994	6.753	5,0	5,6	4,4	-	11,9	11,9	11,8	
2023	13.669	6.943	6.726	4,7	4,5	4,9	-	9,7	9,7	9,7	
Zapadnohercegovački kanton											
2019	93.385	46.725	46.660	7,8	8,2	7,5	-	9,4	9,4	9,3	
2020	93.213	46.647	46.566	8,1	8,0	8,2	-	11,4	11,8	11,0	
2021	92.704	46.380	46.324	8,8	9,2	8,4	-	13,0	13,4	12,6	
2022	92.390	46.223	46.167	9,2	9,3	9,0	-	11,2	11,6	10,8	
2023	92.305	46.165	46.140	9,5	10,1	8,8	-	9,1	9,4	8,8	
Grad Široki Brijeg											
2019	28.964	14.507	14.457	10,0	11,4	8,7	-	9,6	9,5	9,8	
2020	28.988	14.528	14.460	11,1	11,4	10,9	-	11,1	11,6	10,6	
2021	28.912	14.479	14.433	11,5	12,0	10,9	-	13,1	14,0	12,3	
2022	28.885	14.476	14.409	11,5	11,3	11,6	-	12,1	12,6	11,6	
2023	28.933	14.494	14.439	11,9	12,8	11,1	-	9,5	9,8	9,3	
Grude											
2019	16.805	8.396	8.409	6,1	5,4	6,9	-	10,0	10,6	9,4	
2020	16.732	8.354	8.378	6,2	6,0	6,4	-	10,9	11,4	10,4	
2021	16.613	8.276	8.337	7,2	7,4	7,1	-	14,3	15,7	12,8	
2022	16.515	8.221	8.294	8,4	7,3	9,5	-	12,3	12,7	11,9	
2023	16.483	8.191	8.292	8,1	9,0	7,1	-	8,7	9,0	8,3	

ESTIMATED POPULATION, NATALITY, MORTALITY, INFANT MORTALITY, NATURAL INCREASE, NUPTIALITY AND DIVORCE RATES, BY MUNICIPALITIES, 2019-2023 (continued)

Stopa smrtnosti dojenčadi Infant mortality rate na 1000 živorođenih per 1000 livebirths	Stopa prirodnog priraštaja Natural increase rate			Stopa nupcijaliteta Nuptiality rate	Stopa razvedenih brakova na 1000 stanovnika Divorce rate per 1000 inhabitants	Stopa razvedenih brakova na 1000 zaključenih Divorce rate per 1000 marriages	Year
	ukupno total	muški males	ženski females				
							<i>Neum</i>
-	-5,5	-7,1	-3,7	3,0	0,2	76,9	2019
-	-2,5	-2,7	-2,3	1,1	0,2	200,0	2020
-	-2,7	-1,3	-4,2	0,5	0,2	500,0	2021
-	2,8	3,6	1,9	0,2	0,5	2000,0	2022
-	-0,5	0,5	-1,4	1,2	-	-	2023
							<i>Prozor</i>
13,3	-4,9	-3,6	-6,2	4,3	0,1	17,2	2019
-	-4,5	-3,7	-5,5	2,2	0,1	33,3	2020
-	-10,2	-10,8	-9,5	4,1	-	-	2021
-	-4,8	-7,1	-2,5	3,9	0,2	39,2	2022
18,9	-3,2	-2,1	-4,2	3,5	0,1	22,2	2023
							<i>Ravno</i>
-	-	-	-	-	-	-	2019
-	-0,9	-1,2	-0,7	-	-	-	2020
-	-2,2	-2,4	-1,9	-	-	-	2021
-	0,6	1,2	-	-	-	-	2022
-	0,3	0,6	-	-	-	-	2023
							<i>Grad Stolac</i>
-	-4,6	-3,5	-5,9	3,2	0,4	111,1	2019
-	-6,1	-6,0	-6,2	2,8	0,3	100,0	2020
-	-9,6	-8,3	-10,8	3,1	0,1	46,5	2021
-	-6,8	-6,3	-7,4	3,9	0,4	92,6	2022
-	-5,0	-5,2	-4,8	3,7	0,2	58,8	2023
							<i>Zapadnohercegovački kanton</i>
-	-1,6	-1,2	-1,9	4,0	0,3	69,1	2019
1,3	-3,3	-3,8	-2,8	3,8	0,2	59,3	2020
-	-4,2	-4,2	-4,3	4,4	0,3	70,6	2021
-	-2,0	-2,2	-1,7	4,7	0,4	81,4	2022
-	0,4	0,8	-	4,5	0,4	87,6	2023
							<i>Grad Široki Brijeg</i>
-	0,4	1,9	-1,0	4,9	0,2	42,3	2019
3,1	0,0	-0,3	0,3	5,2	0,2	39,7	2020
-	-1,6	-1,9	-1,3	5,5	0,4	69,6	2021
-	-0,6	-1,2	-	5,4	0,6	101,9	2022
-	2,4	3,0	1,8	4,8	0,3	57,1	2023
							<i>Grude</i>
-	-3,9	-5,2	-2,5	3,9	0,4	107,7	2019
-	-4,7	-5,4	-3,9	2,7	0,1	44,4	2020
-	-7,0	-8,3	-5,8	4,2	0,2	58,0	2021
-	-3,9	-5,4	-2,4	4,2	0,4	101,4	2022
-	-0,6	-	-1,2	4,2	0,4	87,0	2023

3.12. PROCIJENJENI BROJ STANOVNIKA, STOPE NATALITETA, MRTVOROĐENJA, MORTALITETA, PRIRODNOG PRIRAŠTAJA, ZAKLJUČENIH I RAZVEDENIH BAKOVA, PO OPĆINAMA, 2019-2023 (nastavak)

Godina	Broj stanovnika sredinom godine <i>Mid-year population</i>			Stopa nataliteta <i>Nativity rate</i>			Stopa mrtvorodenja na 1000 živorođenih <i>Rate of stillbirths</i>	Stopa mortaliteta <i>Mortality rate</i>		
	ukupno <i>total</i>	muški <i>males</i>	ženski <i>females</i>	ukupno <i>total</i>	muški <i>males</i>	ženski <i>females</i>		ukupno <i>total</i>	muški <i>males</i>	ženski <i>females</i>
Grad Ljubuški										
2019	27.275	13.634	13.641	6,6	7,4	5,7	-	10,5	9,8	11,1
2020	27.151	13.591	13.560	6,4	6,1	6,7	-	14,0	14,1	13,9
2021	26.922	13.488	13.434	7,8	8,7	6,8	-	14,3	13,6	14,9
2022	26.774	13.413	13.361	7,4	8,8	6,1	-	11,7	13,0	10,4
2023	26.656	13.369	13.287	8,9	9,7	8,0	-	11,1	11,0	11,1
Posušje										
2019	20.341	10.188	10.153	7,7	6,9	8,5	-	7,0	7,7	6,3
2020	20.342	10.174	10.168	7,6	7,4	7,9	-	8,8	9,4	8,2
2021	20.257	10.137	10.120	7,6	7,3	7,9	-	10,3	10,6	10,0
2022	20.216	10.113	10.103	8,9	8,9	8,9	-	8,3	7,5	9,1
2023	20.233	10.111	10.122	8,0	7,8	8,2	-	6,2	6,8	5,6
Kanton Sarajevo										
2019	420.496	198.660	221.836	10,3	11,3	9,4	3,7	10,5	11,2	9,9
2020	421.555	199.195	222.360	10,0	10,9	9,2	4,0	12,5	13,6	11,5
2021	419.918	198.159	221.759	9,7	10,5	9,1	6,1	14,9	15,8	14,1
2022	419.543	197.896	221.647	9,9	10,6	9,3	4,3	11,5	12,2	11,0
2023	420.287	198.293	221.994	9,7	10,9	8,7	3,4	9,8	9,8	9,7
Grad Sarajevo ²⁾										
2019	274.879	128.106	146.773	9,8	11,1	8,6	4,5	11,5	12,2	10,8
2020	274.970	128.162	146.808	9,7	10,7	8,9	4,1	13,3	14,6	12,2
2021	273.106	127.058	146.048	9,3	10,1	8,5	5,1	15,7	16,9	14,7
2022	272.004	126.472	145.532	9,4	10,2	8,6	3,5	12,5	13,3	11,8
2023	271.513	126.241	145.272	9,0	10,2	8,0	3,3	10,4	10,5	10,4
Centar Sarajevo										
2019	53.368	24.473	28.895	11,2	12,4	10,1	8,4	13,0	14,1	12,1
2020	53.333	24.468	28.865	10,1	11,4	8,9	-	14,9	15,9	14,0
2021	52.841	24.184	28.657	9,9	10,3	9,6	3,8	18,5	20,6	16,6
2022	52.470	23.972	28.498	9,7	10,9	8,7	3,9	15,3	17,2	13,6
2023	52.181	23.800	28.381	10,0	11,3	8,9	13,4	12,2	13,5	11,1
Hadžići										
2019	24.638	12.265	12.373	10,0	9,2	10,8	4,0	9,3	9,8	8,9
2020	24.676	12.275	12.401	10,5	10,3	10,7	11,6	12,2	13,7	10,6
2021	24.574	12.224	12.350	10,9	11,8	10,0	7,5	14,4	15,1	13,8
2022	24.558	12.218	12.340	10,9	11,4	10,4	11,2	10,9	10,7	11,0
2023	24.572	12.243	12.329	10,2	11,5	8,8	-	8,8	8,4	9,2
Iliđža										
2019	70.536	34.114	36.422	11,2	12,0	10,4	2,5	8,3	8,9	7,7
2020	70.887	34.305	36.582	9,5	10,2	8,9	3,0	10,7	11,3	10,0
2021	70.796	34.233	36.563	10,0	10,2	9,8	9,9	12,7	13,0	12,4
2022	71.277	34.392	36.885	10,3	10,6	10,0	1,4	9,6	10,5	8,9
2023	71.985	34.730	37.255	11,1	11,7	10,5	2,5	8,1	8,3	8,0

²⁾ Grad Sarajevo (Općine: Centar Sarajevo, Novi Grad Sarajevo, Novo Sarajevo, Stari Grad Sarajevo)

ESTIMATED POPULATION, NATALITY, MORTALITY, INFANT MORTALITY, NATURAL INCREASE, NUPTIALITY AND DIVORCE RATES, BY MUNICIPALITIES, 2019-2023 (continued)

Stopa smrtnosti dojenčadi Infant mortality rate na 1000 živorođenih per 1000 livebirths	Stopa prirodnog priraštaja Natural increase rate			Stopa nupcijaliteta Nuptiality rate	Stopa razvedenih brakova na 1000 stanovnika Divorce rate per 1000 inhabitants	Stopa razvedenih brakova na 1000 zaključenih Divorce rate per 1000 marriages	Year
	ukupno total	muški males	ženski females				
							<i>Grad Ljubuški</i>
-	-3,9	-2,4	-5,4	3,1	0,4	129,4	2019
-	-7,6	-8,0	-7,2	3,1	0,3	107,1	2020
-	-6,5	-4,9	-8,1	4,1	0,4	109,1	2021
-	-4,3	-4,2	-4,3	4,7	0,4	80,0	2022
-	-2,2	-1,3	-3,2	4,2	0,6	153,2	2023
							<i>Posušje</i>
-	0,7	-0,8	2,2	4,1	0,1	23,8	2019
-	-1,2	-2,1	-0,3	3,6	0,2	54,1	2020
-	-2,7	-3,3	-2,1	3,7	0,1	27,0	2021
-	0,6	1,4	-0,2	3,9	0,1	25,3	2022
-	1,8	1,0	2,6	4,5	0,2	54,9	2023
							<i>Kanton Sarajevo</i>
9,9	-0,2	0,1	-0,5	5,7	0,5	93,6	2019
5,5	-2,5	-2,7	-2,3	4,8	0,5	96,1	2020
4,2	-5,1	-5,3	-5,0	5,3	0,5	94,7	2021
6,5	-1,7	-1,6	-1,7	5,4	0,6	116,6	2022
5,9	0,0	1,0	-1,0	5,3	0,7	129,2	2023
							<i>Grad Sarajevo 2)</i>
9,7	-1,7	-1,2	-2,2	5,4	0,6	105,0	2019
4,9	-3,6	-3,9	-3,3	4,6	0,5	107,3	2020
5,5	-6,4	-6,8	-6,1	5,0	0,5	101,4	2021
5,5	-3,2	-3,2	-3,2	5,1	0,7	134,7	2022
6,9	-1,4	-0,3	-2,4	5,1	0,7	143,6	2023
							<i>Centar Sarajevo</i>
13,4	-1,8	-1,7	-2,0	6,0	0,4	72,1	2019
5,6	-4,8	-4,5	-5,0	5,0	0,6	125,0	2020
3,8	-8,5	-10,3	-7,0	5,3	0,7	129,5	2021
9,8	-5,5	-6,3	-4,9	5,5	0,7	128,5	2022
26,8	-2,2	-2,2	-2,2	6,1	0,9	155,1	2023
							<i>Hadžići</i>
20,2	0,7	-0,6	1,9	7,1	0,4	63,2	2019
7,7	-1,7	-3,4	0,1	5,3	0,4	83,3	2020
-	-3,5	-3,3	-3,8	5,9	0,4	76,4	2021
22,5	-	0,7	-0,6	6,0	0,5	81,1	2022
-	1,3	3,1	-0,4	5,2	0,4	86,6	2023
							<i>Ilidža</i>
10,1	2,9	3,1	2,7	5,5	0,5	89,5	2019
7,4	-1,1	-1,1	-1,2	4,6	0,4	95,1	2020
2,8	-2,7	-2,8	-2,6	5,9	0,5	85,7	2021
6,8	0,7	0,1	1,2	6,3	0,5	87,2	2022
5,0	3,0	3,4	2,5	5,8	0,6	98,1	2023

²⁾ Grad Sarajevo (Municipalities: Centar Sarajevo, Novi Grad Sarajevo, Novo Sarajevo, Stari Grad Sarajevo)

3.12. PROCIJENJENI BROJ STANOVNIKA, STOPE NATALITETA, MRTVOROĐENJA, MORTALITETA, PRIRODNOG PRIRAŠTAJA, ZAKLJUČENIH I RAZVEDENIH BAKOVA, PO OPĆINAMA, 2019-2023 (nastavak)

Godina	Broj stanovnika sredinom godine <i>Mid-year population</i>			Stopa nataliteta <i>Nativity rate</i>			Stopa mrtvorođenja na 1000 živorođenih <i>Rate of stillbirths</i>	Stopa mortaliteta <i>Mortality rate</i>		
	ukupno <i>total</i>	muški <i>males</i>	ženski <i>females</i>	ukupno <i>total</i>	muški <i>males</i>	ženski <i>females</i>		ukupno <i>total</i>	muški <i>males</i>	ženski <i>females</i>
Ilijaš										
2019	20.603	9.871	10.732	13,6	13,3	13,9	-	8,6	9,8	7,5
2020	20.732	9.938	10.794	11,7	12,9	10,7	-	10,8	11,3	10,3
2021	20.716	9.940	10.776	12,2	13,0	11,5	7,9	13,6	13,6	13,6
2022	20.785	9.982	10.803	11,5	12,4	10,7	4,2	8,3	8,3	8,3
2023	20.945	10.060	10.885	13,0	15,1	11,1	11,0	8,9	9,9	8,0
Novi Grad Sarajevo										
2019	122.049	57.443	64.606	9,8	11,2	8,4	3,4	10,1	11,1	9,2
2020	122.751	57.773	64.978	9,8	10,2	9,4	5,8	11,3	12,5	10,3
2021	122.390	57.458	64.932	9,1	10,0	8,4	7,2	13,6	14,8	12,5
2022	122.614	57.541	65.073	8,9	9,4	8,5	6,4	10,5	11,1	10,0
2023	122.963	57.744	65.219	8,6	10,1	7,3	0,9	8,9	8,8	8,9
Novo Sarajevo										
2019	64.077	29.438	34.639	9,2	11,0	7,6	5,1	11,8	12,4	11,3
2020	63.871	29.347	34.524	9,7	11,3	8,3	4,9	13,9	15,3	12,7
2021	63.311	29.092	34.219	9,2	10,6	8,1	1,7	16,4	16,7	16,1
2022	62.813	28.867	33.946	9,9	10,9	9,0	-	12,7	12,7	12,6
2023	62.551	28.758	33.793	9,0	10,4	7,9	-	11,2	10,7	11,6
Stari Grad Sarajevo										
2019	35.385	16.752	18.633	8,8	8,6	9,0	-	13,4	13,2	13,6
2020	35.015	16.574	18.441	9,1	10,3	8,0	3,1	16,8	18,6	15,1
2021	34.564	16.324	18.240	8,8	9,6	8,0	6,6	17,8	19,1	16,6
2022	34.107	16.092	18.015	9,4	10,6	8,4	-	15,2	16,5	14,0
2023	33.818	15.939	17.879	8,9	8,8	8,9	-	12,0	11,7	12,3
Trnovo										
2019	1.316	641	675	14,4	18,7	10,4	-	25,1	28,1	22,2
2020	1.396	680	716	11,5	11,8	11,2	-	22,9	27,9	18,2
2021	1.639	795	844	11,0	11,3	10,7	-	22,0	17,6	26,1
2022	1.719	839	880	13,4	11,9	14,8	-	22,1	31,0	13,6
2023	1.774	863	911	9,6	12,7	6,6	58,8	20,9	23,2	18,7
Vogošća										
2019	28.524	13.663	14.861	11,1	12,1	10,3	3,1	8,4	9,1	7,7
2020	28.894	13.835	15.059	11,8	12,9	10,7	2,9	9,9	10,6	9,2
2021	29.087	13.909	15.178	10,9	11,7	10,1	3,2	13,2	14,2	12,3
2022	29.200	13.993	15.207	11,5	12,1	11,0	11,9	9,3	8,9	9,6
2023	29.498	14.156	15.342	10,2	10,9	9,5	-	8,1	8,2	8,0
Kanton 10										
2019	80.004	40.531	39.473	4,5	4,5	4,4	8,4	10,8	10,6	11,0
2020	79.448	40.267	39.181	4,1	3,9	4,3	6,1	11,7	11,8	11,7
2021	78.596	39.808	38.788	4,3	4,7	3,8	3,0	13,5	13,6	13,3
2022	77.795	39.444	38.351	4,3	4,4	4,2	-	10,8	10,9	10,7
2023	77.249	39.172	38.077	3,8	3,7	4,0	3,4	9,3	9,5	9,1

ESTIMATED POPULATION, NATALITY, MORTALITY, INFANT MORTALITY, NATURAL INCREASE, NUPTIALITY AND DIVORCE RATES, BY MUNICIPALITIES, 2019-2023 (continued)

Stopa smrtnosti dojenčadi Infant mortality rate na 1000 živorođenih per 1000 livebirths	Stopa prirodnog priraštaja Natural increase rate			Stopa nupcijaliteta Nuptiality rate	Stopa razvedenih brakova na 1000 stanovnika Divorce rate per 1000 inhabitants	Stopa razvedenih brakova na 1000 zaključenih Divorce rate per 1000 marriages	Year
	ukupno total	muški males	ženski females				
							Ilijaš
3,6	5,0	3,4	6,4	7,1	0,2	27,2	2019
4,1	1,0	1,6	0,4	6,1	0,1	15,9	2020
-	-1,4	-0,6	-2,1	5,7	0,5	92,4	2021
-	3,2	4,1	2,4	5,1	0,5	104,8	2022
7,3	4,1	5,2	3,1	5,8	0,4	74,4	2023
							Novi Grad Sarajevo
10,9	-0,4	0,1	-0,8	4,8	0,5	113,8	2019
5,0	-1,5	-2,3	-0,9	4,3	0,4	92,5	2020
6,3	-4,4	-4,8	-4,1	4,7	0,4	83,8	2021
4,6	-1,6	-1,7	-1,5	4,7	0,7	157,2	2022
1,9	-0,2	1,3	-1,5	5,0	0,7	134,6	2023
							Novo Sarajevo
5,1	-2,6	-1,4	-3,7	5,1	0,7	137,6	2019
1,6	-4,2	-4,0	-4,5	4,6	0,5	118,6	2020
6,8	-7,1	-6,2	-8,0	5,0	0,6	119,9	2021
4,8	-2,8	-1,8	-3,6	5,1	0,6	122,6	2022
1,8	-2,1	-0,3	-3,7	5,1	0,7	142,4	2023
							Stari Grad Sarajevo
6,4	-4,6	-4,6	-4,7	6,8	0,6	83,0	2019
9,4	-7,7	-8,3	-7,2	5,1	0,5	106,7	2020
3,3	-9,0	-9,4	-8,6	5,9	0,5	83,7	2021
3,1	-5,7	-5,9	-5,6	6,0	0,6	98,5	2022
-	-3,1	-2,8	-3,4	4,1	0,7	159,4	2023
							Trnovo
-	-10,6	-9,4	-11,9	14,4	-	-	2019
-	-11,5	-16,2	-7,0	8,6	-	-	2020
-	-11,0	-6,3	-15,4	7,3	-	-	2021
-	-8,7	-19,1	1,1	11,1	-	-	2022
-	-11,3	-10,4	-12,1	7,9	0,6	71,4	2023
							Vogošća
9,4	2,8	3,0	2,6	6,1	0,6	102,9	2019
5,9	1,9	2,3	1,5	5,7	0,5	90,4	2020
3,2	-2,3	-2,4	-2,1	5,6	0,5	85,9	2021
5,9	2,3	3,2	1,4	6,0	0,6	97,1	2022
3,3	2,1	2,7	1,5	5,5	0,9	166,7	2023
							Kanton 10
-	-6,3	-6,1	-6,6	2,9	0,2	69,3	2019
-	-7,6	-7,9	-7,4	2,6	0,2	67,6	2020
-	-9,2	-8,9	-9,5	3,1	0,1	36,7	2021
3,0	-6,5	-6,5	-6,5	2,8	0,2	58,8	2022
3,4	-5,5	-5,8	-5,1	2,7	0,3	114,3	2023

3.12. PROCIJENJENI BROJ STANOVNIKA, STOPE NATALITETA, MRTVOROĐENJA, MORTALITETA, PRIRODNOG PRIRAŠTAJA, ZAKLJUČENIH I RAZVEDENIH BAKOVA, PO OPĆINAMA, 2019-2023 (nastavak)

Godina	Broj stanovnika sredinom godine <i>Mid-year population</i>			Stopa nataliteta <i>Nativity rate</i>			Stopa mrtvorodenja na 1000 živorođenih <i>Rate of stillbirths</i>	Stopa mortaliteta <i>Mortality rate</i>		
	ukupno <i>total</i>	muški <i>males</i>	ženski <i>females</i>	ukupno <i>total</i>	muški <i>males</i>	ženski <i>females</i>		ukupno <i>total</i>	muški <i>males</i>	ženski <i>females</i>
Bosansko Grahovo										
2019	2.169	1.164	1.005	1,4	1,7	1,0	-	12,4	14,6	10,0
2020	2.123	1.137	986	3,3	6,2	-	-	14,1	17,6	10,1
2021	2.102	1.129	973	4,3	4,4	4,1	-	19,0	20,4	17,5
2022	2.045	1.101	944	1,5	0,9	2,1	-	10,8	11,8	9,5
2023	1.997	1.076	921	1,0	1,9	-	-	12,0	15,8	7,6
Drvar										
2019	6.104	3.114	2.990	5,1	6,1	4,0	-	16,5	17,0	16,1
2020	6.002	3.059	2.943	2,7	1,3	4,1	-	17,7	19,6	15,6
2021	5.856	2.978	2.878	5,3	5,4	5,2	-	18,8	16,5	21,2
2022	5.724	2.914	2.810	4,0	5,8	2,1	-	18,2	18,9	17,4
2023	5.622	2.864	2.758	3,0	3,8	2,2	-	13,7	10,5	17,0
Glamoč										
2019	3.483	1.792	1.691	4,6	3,9	5,3	-	12,9	12,8	13,0
2020	3.430	1.774	1.656	3,8	3,9	3,6	-	13,1	10,7	15,7
2021	3.363	1.749	1.614	3,3	4,0	2,5	-	17,2	18,9	15,5
2022	3.307	1.720	1.587	3,3	2,3	4,4	-	12,1	14,0	10,1
2023	3.274	1.702	1.572	4,6	4,7	4,5	-	11,0	11,2	10,8
Grad Livno										
2019	32.825	16.392	16.433	5,1	4,8	5,4	12,0	11,2	10,7	11,7
2020	32.690	16.328	16.362	4,7	4,4	5,1	6,5	12,2	12,4	12,0
2021	32.360	16.157	16.203	4,5	5,2	3,9	6,8	13,6	13,7	13,5
2022	32.078	16.038	16.040	4,9	5,4	4,4	-	11,9	13,1	10,8
2023	31.901	15.926	15.975	4,0	3,6	4,4	7,8	9,4	9,6	9,3
Kupres										
2019	4.878	2.487	2.391	2,3	2,8	1,7	-	8,8	8,0	9,6
2020	4.856	2.472	2.384	4,1	4,0	4,2	-	6,6	7,3	5,9
2021	4.820	2.458	2.362	3,1	4,9	1,3	-	11,4	11,8	11,0
2022	4.783	2.440	2.343	2,9	3,7	2,1	-	6,9	5,7	8,1
2023	4.747	2.427	2.320	2,7	3,3	2,2	-	5,9	7,0	4,7
Tomislavgrad										
2019	30.545	15.582	14.963	4,3	4,6	3,9	7,7	9,1	9,0	9,2
2020	30.347	15.497	14.850	3,8	3,7	3,8	8,7	10,5	10,0	11,1
2021	30.095	15.337	14.758	4,1	4,2	3,9	-	11,8	12,1	11,5
2022	29.858	15.231	14.627	4,3	3,7	4,9	-	8,7	7,6	10,0
2023	29.708	15.177	14.531	4,0	3,7	4,3	-	8,5	8,9	8,1

ESTIMATED POPULATION, NATALITY, MORTALITY, INFANT MORTALITY, NATURAL INCREASE, NUPTIALITY AND DIVORCE RATES, BY MUNICIPALITIES, 2019-2023 (continued)

Stopa smrtnosti dojenčadi Infant mortality rate na 1000 živorođenih per 1000 livebirths	Stopa prirodnog priraštaja Natural increase rate			Stopa nupcijaliteta Nuptiality rate	Stopa razvedenih brakova na 1000 stanovnika Divorce rate per 1000 inhabitants	Stopa razvedenih brakova na 1000 zaključenih Divorce rate per 1000 marriages	Year
	ukupno total	muški males	ženski females				
-	-11,1	-12,9	-9,0	0,5	-	-	2019
-	-10,8	-11,4	-10,1	0,5	-	-	2020
-	-14,7	-15,9	-13,4	1,4	-	-	2021
-	-9,3	-10,9	-7,4	0,5	-	-	2022
-	-11,0	-13,9	-7,6	-	0,5	-	2023
							<i>Drvar</i>
-	-11,5	-10,9	-12,0	2,6	0,5	187,5	2019
-	-15,0	-18,3	-11,6	0,2	-	-	2020
-	-13,5	-11,1	-16,0	3,1	-	-	2021
-	-14,2	-13,0	-15,3	2,4	-	-	2022
-	-10,7	-6,6	-14,9	1,1	0,9	833,3	2023
							<i>Glamoč</i>
-	-8,3	-8,9	-7,7	0,9	0,6	666,7	2019
-	-9,3	-6,8	-12,1	2,6	-	-	2020
-	-14,0	-14,9	-13,0	1,5	0,3	200,0	2021
-	-8,8	-11,6	-5,7	0,6	-	-	2022
-	-6,4	-6,5	-6,4	0,6	0,3	500,0	2023
							<i>Grad Livno</i>
-	-6,2	-6,0	-6,3	3,6	0,2	59,3	2019
-	-7,5	-8,0	-7,0	3,0	0,2	60,6	2020
-	-9,0	-8,5	-9,6	3,7	-	-	2021
6,4	-7,0	-7,7	-6,4	2,9	0,2	53,2	2022
7,8	-5,4	-6,0	-4,9	3,7	0,2	51,3	2023
							<i>Kupres</i>
-	-6,6	-5,2	-7,9	2,3	-	-	2019
-	-2,5	-3,2	-1,7	3,5	0,2	58,8	2020
-	-8,3	-6,9	-9,7	1,9	-	-	2021
-	-4,0	-2,0	-6,0	2,3	-	-	2022
-	-3,2	-3,7	-2,6	2,5	0,2	83,3	2023
							<i>Tomislavgrad</i>
-	-4,9	-4,5	-5,3	2,7	0,1	48,8	2019
-	-6,8	-6,3	-7,3	2,6	0,2	87,5	2020
-	-7,8	-8,0	-7,6	3,0	0,3	88,9	2021
-	-4,5	-3,8	-5,1	3,3	0,3	80,8	2022
-	-4,5	-5,2	-3,7	2,5	0,3	137,0	2023

4.

**MIGRACIJE STANOVNIŠTVA,
UKUPNO I PO KANTONIMA I OPĆINAMA,
2019 - 2023**

*POPULATION MIGRATION,
TOTAL AND BY CANTONS AND MUNICIPALITIES,
2019 - 2023*

4.1. MIGRACIJE IZMEĐU OPĆINA FBiH, MEĐUENTITETSKE MIGRACIJE, MIGRACIJE IZMEĐU FBiH I BD BiH I PREMA INOZEMSTVU
MIGRATION INSIDE FBiH, INTERENTITY MIGRATION, MIGRATION BETWEEN FBiH AND BD BiH AND ABROAD
2019-2023

	Broj doseljenih i odseljenih <i>Number of population</i>					
	2019	2020	2021	2022	2023	
Međupćinske migracije umutar FBiH	17.282	14.808	16.518	17.815	17.659	<i>Inter-municipality migration in FBiH</i>
Međuentitetske migracije stanovništva	4.469	4.769	4.726	4.983	4.729	<i>Migration between entities</i>
Migracije stanovništva između FBiH i BD BiH	582	482	591	549	570	<i>Migration between FBiH and BD BiH</i>
Migracije stanovništva prema inostranstvu	2.570	2.231	2.059	2.072	1.860	<i>Migration abroad</i>

4.1.1. PREGLED MIGRACIJA STANOVNIŠTVA BiH, 2019
THE OVERVIEW OF BiH POPULATION MIGRATION, 2019

Odseljeni iz	Dospeljeni u <i>Immigrants to</i>					Emmigrants from
	Ukupno BiH <i>Total BiH</i>	Federacija BiH <i>Federation of BiH</i>	RS	Brčko Distrikt BiH <i>Brčko Distrikt BiH</i>	Inozemstvo <i>Abroad</i>	
UKUPNO BiH	32.577	19.734	8.134	655	4.054	<i>TOTAL BiH</i>
Federacija BiH	22.451	17.282	2.279	320	2.570	<i>Federation of BiH</i>
RS	9.493	2.190	5.620	335	1.348	<i>RS</i>
Brčko Distrikt BiH	633	262	235	-	136	<i>Brčko Distrikt BiH</i>

4.1.1. PREGLED MIGRACIJA STANOVNIŠTVA BiH, 2020
THE OVERVIEW OF BiH POPULATION MIGRATION, 2020

Odseljeni iz	Dospeljeni u <i>Immigrants to</i>					Emmigrants from
	Ukupno BiH <i>Total BiH</i>	Federacija BiH <i>Federation of BiH</i>	RS	Brčko Distrikt BiH <i>Brčko Distrikt BiH</i>	Inozemstvo <i>Abroad</i>	
UKUPNO BiH	29.890	17.065	8.827	513	3.485	<i>TOTAL BiH</i>
Federacija BiH	20.033	14.808	2.760	234	2.231	<i>Federation of BiH</i>
RS	9.159	2.009	5.743	279	1.128	<i>RS</i>
Brčko Distrikt BiH	698	248	324	-	126	<i>Brčko Distrikt BiH</i>

4.1.1. PREGLED MIGRACIJA STANOVNIŠTVA BiH, 2021
THE OVERVIEW OF BiH POPULATION MIGRATION, 2021

Odseljeni iz	Doseljeni u <i>Immigrants to</i>					Emmigrants from
	Ukupno BiH <i>Total BiH</i>	Federacija BiH <i>Federation of BiH</i>	RS	Brčko Distrikt BiH <i>Brčko Distrikt BiH</i>	Inozemstvo <i>Abroad</i>	
UKUPNO BiH	31.569	18.978	8.665	570	3.356	TOTAL BiH
Federacija BiH	21.434	16.518	2.550	307	2.059	Federation of BiH
RS	9.432	2.176	5.803	263	1.190	RS
Brčko Distrikt BiH	703	284	312	-	107	Brčko Distrikt BiH

4.1.1. PREGLED MIGRACIJA STANOVNIŠTVA BiH, 2022
THE OVERVIEW OF BiH POPULATION MIGRATION, 2022

Odseljeni iz	Doseljeni u <i>Immigrants to</i>					Emmigrants from
	Ukupno BiH <i>Total BiH</i>	Federacija BiH <i>Federation of BiH</i>	RS	Brčko Distrikt BiH <i>Brčko Distrikt BiH</i>	Inozemstvo <i>Abroad</i>	
UKUPNO BiH	33.378	20.486	9.171	508	3.213	TOTAL BiH
Federacija BiH	22.748	17.815	2.604	257	2.072	Federation of BiH
RS	9.869	2.379	6.237	251	1.002	RS
Brčko Distrikt BiH	761	292	330	-	139	Brčko Distrikt BiH

4.1.1. PREGLED MIGRACIJA STANOVNIŠTVA BiH, 2023
THE OVERVIEW OF BiH POPULATION MIGRATION, 2023

Odseljeni iz	Doseljeni u <i>Immigrants to</i>					Emmigrants from
	Ukupno BiH <i>Total BiH</i>	Federacija BiH <i>Federation of BiH</i>	RS	Brčko Distrikt BiH <i>Brčko Distrikt BiH</i>	Inozemstvo <i>Abroad</i>	
UKUPNO BiH	32.733	20.288	9.155	506	2.784	TOTAL BiH
Federacija BiH	22.189	17.659	2.410	260	1.860	Federation of BiH
RS	9.803	2.319	6.383	246	855	RS
Brčko Distrikt BiH	741	310	362	-	69	Brčko Distrikt BiH

4.2. MEĐUOPĆINSKE MIGRACIJE U FEDERACIJI BiH PO STAROSTI I SPOLU, 2019-2023
INTER-MUNICIPALITY MIGRATION IN THE FEDERATION OF BiH BY AGE AND SEX, 2019-2023

Starosne grupe	Spol	2019	2020	2021	2022	2023	Sex	Age groups
Ukupno	svoga	17.282	14.808	16.518	17.815	17.659	<i>total</i>	<i>Total</i>
	muški	6.452	5.451	6.078	6.806	6.812	<i>males</i>	
	ženski	10.830	9.357	10.440	11.009	10.847	<i>females</i>	
0-4	svoga	852	684	767	985	940	<i>total</i>	0-4
	muški	445	334	397	523	470	<i>males</i>	
	ženski	407	350	370	462	470	<i>females</i>	
5-9	svoga	893	736	768	1.078	951	<i>total</i>	5-9
	muški	441	383	366	548	483	<i>males</i>	
	ženski	452	353	402	530	468	<i>females</i>	
10-14	svoga	592	458	542	804	667	<i>total</i>	10-14
	muški	290	236	261	396	322	<i>males</i>	
	ženski	302	222	281	408	345	<i>females</i>	
15-19	svoga	1.265	1.152	1.161	1.247	1.218	<i>total</i>	15-19
	muški	472	471	484	495	496	<i>males</i>	
	ženski	793	681	677	752	722	<i>females</i>	
20-24	svoga	2.754	2.327	2.355	2.105	1.987	<i>total</i>	20-24
	muški	546	480	461	413	372	<i>males</i>	
	ženski	2.208	1.847	1.894	1.692	1.615	<i>females</i>	
25-29	svoga	2.895	2.513	2.879	2.898	2.942	<i>total</i>	25-29
	muški	840	679	806	762	822	<i>males</i>	
	ženski	2.055	1.834	2.073	2.136	2.120	<i>females</i>	
30-34	svoga	2.051	1.840	1.981	2.069	1.871	<i>total</i>	30-34
	muški	759	669	670	765	673	<i>males</i>	
	ženski	1.292	1.171	1.311	1.304	1.198	<i>females</i>	
35-39	svoga	1.500	1.231	1.410	1.557	1.575	<i>total</i>	35-39
	muški	620	481	585	648	690	<i>males</i>	
	ženski	880	750	825	909	885	<i>females</i>	
40-44	svoga	918	880	1.004	1.101	1.144	<i>total</i>	40-44
	muški	412	360	434	495	536	<i>males</i>	
	ženski	506	520	570	606	608	<i>females</i>	
45-49	svoga	682	580	711	794	884	<i>total</i>	45-49
	muški	338	269	307	367	417	<i>males</i>	
	ženski	344	311	404	427	467	<i>females</i>	
50-54	svoga	577	484	602	683	740	<i>total</i>	50-54
	muški	266	227	300	314	332	<i>males</i>	
	ženski	311	257	302	369	408	<i>females</i>	

4.2. MEĐUOPĆINSKE MIGRACIJE U FEDERACIJI BiH PO STAROSTI I SPOLU, 2019-2023 (nastavak)
INTER-MUNICIPALITY MIGRATION IN THE FEDERATION OF BiH BY AGE AND SEX, 2019-2023

Starosne grupe	Spol	2019	2020	2021	2022	2023	Sex	Age groups
55-59	svoga	609	505	564	617	684	<i>total</i>	55-59
	muški	293	243	253	269	300	<i>males</i>	
	ženski	316	262	311	348	384	<i>females</i>	
60-64	svoga	583	458	574	600	715	<i>total</i>	60-64
	muški	284	207	261	279	344	<i>males</i>	
	ženski	299	251	313	321	371	<i>females</i>	
65-69	svoga	459	405	498	508	581	<i>total</i>	65-69
	muški	198	197	240	228	274	<i>males</i>	
	ženski	261	208	258	280	307	<i>females</i>	
70-74	svoga	216	207	261	316	336	<i>total</i>	70-74
	muški	98	84	103	136	148	<i>males</i>	
	ženski	118	123	158	180	188	<i>females</i>	
75-79	svoga	182	135	177	193	178	<i>total</i>	75-79
	muški	70	59	60	80	61	<i>males</i>	
	ženski	112	76	117	113	117	<i>females</i>	
80-84	svoga	161	133	151	147	118	<i>total</i>	80-84
	muški	52	45	56	44	38	<i>males</i>	
	ženski	109	88	95	103	80	<i>females</i>	
85+	svoga	93	80	113	113	128	<i>total</i>	85+
	muški	28	27	34	44	34	<i>males</i>	
	ženski	65	53	79	69	94	<i>females</i>	

4.3. MIGRACIJE IZMEĐU OPĆINA FEDERACIJE BiH PREMA RS, BD BiH I INOZEMSTVU, PO OPĆINAMA, 2019-2023

MIGRATION BETWEEN MUNICIPALITIES OF THE FEDERATION OF BiH AND RS, BD BiH AND ABROAD, BY MUNICIPALITIES, 2019-2023

	Broj doseljenih u <i>Number of immigrants to</i>					Broj odseljenih iz <i>Number of emigrants from</i>					Saldo migracija <i>Net migration</i>
	Ukupno <i>Total</i>	iz FBiH <i>from FBiH</i>	iz RS <i>from RS</i>	iz BD BiH <i>from BD BiH</i>	iz inozemstva <i>abroad</i>	Ukupno <i>Total</i>	u FBiH <i>to FBiH</i>	u RS <i>to RS</i>	u BD BiH <i>to BD BiH</i>	u inozemstvo <i>abroad</i>	
FEDERACIJA BiH											
<i>FEDERATION OF BiH</i>											
2019	19.734	17.282	2.190	262	...	22.451	17.282	2.279	320	2.570	-2.717
2020	17.065	14.808	2.009	248	...	20.033	14.808	2.760	234	2.231	-2.968
2021	18.978	16.518	2.176	284	...	21.434	16.518	2.550	307	2.059	-2.456
2022	20.486	17.815	2.379	292	...	22.748	17.815	2.604	257	2.072	-2.262
2023	20.288	17.659	2.319	310	...	22.189	17.659	2.410	260	1.860	-1.901
UNSKO - SANSKI											
2019	1.666	1.316	343	7	...	2.405	1.392	358	7	648	-739
2020	1.334	1.107	223	4	...	2.259	1.208	331	13	707	-925
2021	1.719	1.375	331	13	...	2.430	1.462	399	17	552	-711
2022	1.813	1.423	375	15	...	2.528	1.553	417	10	548	-715
2023	1.753	1.365	381	7	...	2.299	1.417	369	8	505	-546
Grad Bosanska Krupa											
2019	219	172	46	1	...	324	189	48	1	86	-105
2020	152	125	26	1	...	290	181	37	3	69	-138
2021	229	181	48	-	...	317	202	41	3	71	-88
2022	197	155	42	-	...	338	217	48	3	70	-141
2023	232	184	48	-	...	309	199	48	-	62	-77
Bosanski Petrovac											
2019	75	31	44	-	...	152	53	89	-	10	-77
2020	61	23	38	-	...	146	27	108	-	11	-85
2021	58	26	32	-	...	167	50	107	-	10	-109
2022	71	32	39	-	...	143	44	91	-	8	-72
2023	73	43	30	-	...	138	41	91	-	6	-65
Bužim											
2019	138	120	17	1	...	222	148	10	1	63	-84
2020	113	110	3	-	...	167	125	8	-	34	-54
2021	134	125	9	-	...	207	166	6	1	34	-73
2022	180	159	21	-	...	206	153	11	-	42	-26
2023	150	139	11	-	...	192	152	15	-	25	-42
Grad Bihać											
2019	404	340	62	2	...	410	295	32	2	81	-6
2020	343	300	42	1	...	481	256	39	4	182	-138
2021	404	352	49	3	...	444	307	32	4	101	-40
2022	442	384	53	5	...	507	318	50	6	133	-65
2023	390	328	61	1	...	450	288	43	2	117	-60
Grad Cazin											
2019	331	302	28	1	...	468	267	14	2	185	-137
2020	287	274	13	-	...	439	242	10	5	182	-152
2021	349	325	23	1	...	480	306	36	2	136	-131
2022	344	307	31	6	...	497	333	33	-	131	-153
2023	357	308	46	3	...	445	291	20	2	132	-88
Ključ											
2019	87	64	23	-	...	169	108	28	-	33	-82
2020	81	68	13	-	...	131	81	17	-	33	-50
2021	102	75	27	-	...	160	94	32	-	34	-58
2022	100	69	30	1	...	167	112	27	1	27	-67
2023	88	70	18	-	...	132	90	26	-	16	-44

4.3. MIGRACIJE IZMEĐU OPĆINA FEDERACIJE BiH PREMA RS, BD BiH I INOZEMSTVU, PO OPĆINAMA, 2019-2023 (nastavak)

MIGRATION BETWEEN MUNICIPALITIES OF THE FEDERATION OF BiH AND RS, BD BiH AND ABROAD, BY MUNICIPALITIES, 2019-2023 (continued)

	Broj doseljenih u Number of immigrants to					Broj odseljenih iz Number of emigrants from					Saldo migracija Net migration	
	Ukupno Total	iz FBiH from FBiH	iz RS from RS	iz BD BiH from BD BiH	iz inozemstva abroad	Ukupno Total	u FBiH to FBiH	u RS to RS	u BD BiH to BD BiH	u inozemstvo abroad		
Sanski Most												
2019	249	136	112	1	...	367	167	123	1	76	-118	
2020	171	88	82	1	...	276	107	101	1	67	-105	
2021	249	122	125	2	...	327	130	117	2	78	-78	
2022	277	140	135	2	...	352	151	144	-	57	-75	
2023	286	139	146	1	...	310	146	114	1	49	-24	
Velika Kladuša												
2019	163	151	11	1	...	293	165	14	-	114	-130	
2020	126	119	6	1	...	329	189	11	-	129	-203	
2021	194	169	18	7	...	328	207	28	5	88	-134	
2022	202	177	24	1	...	318	225	13	-	80	-116	
2023	177	154	21	2	...	323	210	12	3	98	-146	
KANTON POSAVSKI												
2019	173	66	80	27	...	198	73	55	14	56	-25	
2020	162	79	71	12	...	186	72	60	12	42	-24	
2021	194	80	90	24	...	225	81	70	14	60	-31	
2022	155	57	75	23	...	208	81	57	10	60	-53	
2023	156	86	57	13	...	204	88	58	10	48	-48	
Domaljevac - Šamac												
2019	20	8	11	1	...	31	11	6	1	13	-11	
2020	19	12	6	1	...	28	12	9	2	5	-9	
2021	29	11	13	5	...	33	19	7	1	6	-4	
2022	28	11	15	2	...	23	10	5	1	7	5	
2023	19	8	7	4	...	28	12	7	1	8	-9	
Odžak												
2019	78	23	54	1	...	102	42	37	1	22	-24	
2020	79	32	46	1	...	90	35	31	2	22	-11	
2021	98	28	68	2	...	114	32	47	4	31	-16	
2022	77	22	48	7	...	120	48	37	-	35	-43	
2023	70	31	37	2	...	102	46	34	-	22	-32	
Grad Orašje												
2019	75	35	15	25	...	65	20	12	12	21	10	
2020	64	35	19	10	...	68	25	20	8	15	-4	
2021	67	41	9	17	...	78	30	16	9	23	-11	
2022	50	24	12	14	...	65	23	15	9	18	-15	
2023	67	47	13	7	...	74	30	17	9	18	-7	
TUZLANSKI												
2019	3.055	2.382	517	156	...	3.874	2.633	502	217	522	-819	
2020	2.668	1.912	606	150	...	3.546	2.094	760	143	549	-878	
2021	3.063	2.301	587	175	...	3.609	2.427	595	204	383	-546	
2022	3.297	2.490	618	189	...	3.707	2.596	564	162	385	-410	
2023	3.192	2.384	607	201	...	3.519	2.466	540	170	343	-327	
Banovići												
2019	109	94	11	4	...	221	181	15	7	18	-112	
2020	86	70	13	3	...	222	163	25	5	29	-136	
2021	132	118	14	-	...	214	183	11	4	16	-82	
2022	115	104	10	1	...	217	167	22	8	20	-102	
2023	116	98	13	5	...	205	174	16	2	13	-89	

4.3. MIGRACIJE IZMEĐU OPĆINA FEDERACIJE BiH PREMA RS, BD BiH I INOZEMSTVU, PO OPĆINAMA, 2019-2023 (nastavak)

MIGRATION BETWEEN MUNICIPALITIES OF THE FEDERATION OF BiH AND RS, BD BiH AND ABROAD, BY MUNICIPALITIES, 2019-2023 (continued)

	Broj doseljenih u <i>Number of immigrants to</i>					Broj odseljenih iz <i>Number of emigrants from</i>					Saldo migracija <i>Net migration</i>
	Ukupno <i>Total</i>	iz FBiH <i>from FBiH</i>	iz RS <i>from RS</i>	iz BD BiH <i>from BD BiH</i>	iz inozemstva <i>abroad</i>	Ukupno <i>Total</i>	u FBiH <i>to FBiH</i>	u RS <i>to RS</i>	u BD BiH <i>to BD BiH</i>	u inozemstvo <i>abroad</i>	
Čelić											
2019	88	45	5	38	...	128	53	10	62	3	-40
2020	82	25	12	45	...	130	43	11	50	26	-48
2021	72	31	9	32	...	103	45	10	48	-	-31
2022	98	22	10	66	...	109	51	18	40	-	-11
2023	93	23	13	57	...	127	46	18	57	6	-34
Doboj - Istok											
2019	98	77	21	-	...	118	83	20	-	15	-20
2020	74	57	17	-	...	86	50	24	-	12	-12
2021	75	46	28	1	...	111	65	31	2	13	-36
2022	97	60	37	-	...	118	70	34	2	12	-21
2023	94	71	23	-	...	112	76	29	-	7	-18
Grad Gračanica											
2019	224	183	37	4	...	325	233	39	9	44	-101
2020	236	175	48	13	...	295	202	42	6	45	-59
2021	211	166	37	8	...	316	205	50	7	54	-105
2022	258	198	48	12	...	336	258	35	5	38	-78
2023	237	180	49	8	...	296	211	43	9	33	-59
Grad Gradačac											
2019	185	137	25	23	...	254	151	40	35	28	-69
2020	139	89	40	10	...	239	122	67	13	37	-100
2021	177	111	31	35	...	215	139	34	29	13	-38
2022	194	129	41	24	...	217	123	45	24	25	-23
2023	206	152	37	17	...	233	149	45	23	16	-27
Grad Srebrenik											
2019	286	209	43	34	...	346	208	44	38	56	-60
2020	215	152	36	27	...	320	183	64	20	53	-105
2021	296	210	36	50	...	345	222	41	39	43	-49
2022	263	196	38	29	...	347	249	40	36	22	-84
2023	304	215	44	45	...	304	195	36	32	41	-
Grad Tuzla											
2019	909	740	136	33	...	821	548	130	33	110	88
2020	815	610	169	36	...	812	452	208	31	121	3
2021	856	665	162	29	...	847	553	149	41	104	9
2022	990	780	172	38	...	837	564	133	30	110	153
2023	967	766	162	39	...	799	562	123	23	91	168
Grad Živinice											
2019	442	369	68	5	...	491	346	50	12	83	-49
2020	349	262	81	6	...	416	278	78	11	49	-67
2021	464	382	71	11	...	396	291	49	8	48	68
2022	459	394	57	8	...	450	349	58	7	36	9
2023	470	377	83	10	...	439	319	51	6	63	31
Kalesija											
2019	281	203	76	2	...	338	215	47	6	70	-57
2020	233	159	69	5	...	344	179	84	2	79	-111
2021	328	240	86	2	...	348	212	79	3	54	-20
2022	328	218	108	2	...	404	247	79	1	77	-76
2023	281	207	69	5	...	341	223	73	6	39	-60

4.3. MIGRACIJE IZMEĐU OPĆINA FEDERACIJE BiH PREMA RS, BD BiH I INOZEMSTVU, PO OPĆINAMA, 2019-2023 (nastavak)

MIGRATION BETWEEN MUNICIPALITIES OF THE FEDERATION OF BiH AND RS, BD BiH AND ABROAD, BY MUNICIPALITIES, 2019-2023 (continued)

	Broj doseljenih u <i>Number of immigrants to</i>					Broj odseljenih iz <i>Number of emigrants from</i>					Saldo migracija <i>Net migration</i>	
	Ukupno <i>Total</i>	iz FBiH <i>from FBiH</i>	iz RS <i>from RS</i>	iz BD BiH <i>from BD BiH</i>	iz inozemstva <i>abroad</i>	Ukupno <i>Total</i>	u FBiH <i>to FBiH</i>	u RS <i>to RS</i>	u BD BiH <i>to BD BiH</i>	u inozemstvo <i>abroad</i>		
Kladanj												
2019	93	78	13	2	...	198	167	15	1	15	-105	
2020	87	72	14	1	...	167	115	20	1	31	-80	
2021	82	66	15	1	...	156	130	8	3	15	-74	
2022	69	58	11	-	...	160	133	11	2	14	-91	
2023	56	36	20	-	...	170	148	9	1	12	-114	
Grad Lukavac												
2019	237	187	41	9	...	369	296	45	12	16	-132	
2020	247	174	69	4	...	305	213	84	4	4	-58	
2021	237	198	34	5	...	346	257	67	20	2	-109	
2022	280	238	34	8	...	323	266	50	6	1	-43	
2023	241	187	46	8	...	309	252	44	8	5	-68	
Sapna												
2019	70	50	19	1	...	171	106	33	1	31	-101	
2020	70	46	24	-	...	141	71	23	-	47	-71	
2021	87	43	43	1	...	135	76	48	-	11	-48	
2022	93	63	29	1	...	121	72	32	-	17	-28	
2023	81	45	30	6	...	118	75	31	1	11	-37	
Teočak												
2019	33	10	22	1	...	94	46	14	1	33	-61	
2020	35	21	14	-	...	69	23	30	-	16	-34	
2021	46	25	21	-	...	77	49	18	-	10	-31	
2022	53	30	23	-	...	68	47	7	1	13	-15	
2023	46	27	18	1	...	66	36	22	2	6	-20	
ZENIČKO - DOBOJSKI												
2019	2.046	1.778	258	10	...	3.039	2.433	303	21	282	-993	
2020	1.882	1.648	220	14	...	2.611	2.132	254	16	209	-729	
2021	2.032	1.782	236	14	...	3.024	2.460	312	18	234	-992	
2022	2.238	1.943	283	12	...	3.156	2.618	344	17	177	-918	
2023	2.071	1.758	297	16	...	2.940	2.429	307	25	179	-869	
Breza												
2019	93	92	1	-	...	169	151	4	4	10	-76	
2020	113	110	-	3	...	115	108	2	-	5	-2	
2021	117	109	8	-	...	136	128	4	1	3	-19	
2022	120	117	2	1	...	184	174	7	-	3	-64	
2023	89	89	-	-	...	171	164	6	-	1	-82	
Doboj - Jug												
2019	66	52	13	1	...	70	45	25	-	-	-4	
2020	62	44	18	-	...	72	49	21	-	2	-10	
2021	69	47	21	1	...	78	63	13	-	2	-9	
2022	94	69	25	-	...	65	40	19	-	6	29	
2023	94	67	27	-	...	93	51	32	-	10	1	
Grad Visoko												
2019	222	209	12	1	...	326	298	11	1	16	-104	
2020	190	180	10	-	...	295	269	10	2	14	-105	
2021	226	214	10	2	...	310	285	14	-	11	-84	
2022	207	202	4	1	...	370	344	14	3	9	-163	
2023	244	228	14	2	...	331	305	11	2	13	-87	

4.3. MIGRACIJE IZMEĐU OPĆINA FEDERACIJE BiH PREMA RS, BD BiH I INOZEMSTVU, PO OPĆINAMA, 2019-2023 (nastavak)

MIGRATION BETWEEN MUNICIPALITIES OF THE FEDERATION OF BiH AND RS, BD BiH AND ABROAD, BY MUNICIPALITIES, 2019-2023 (continued)

	Broj doseljenih u <i>Number of immigrants to</i>					Broj odseljenih iz <i>Number of emigrants from</i>					Saldo migracija <i>Net migration</i>
	Ukupno <i>Total</i>	iz FBiH <i>from FBiH</i>	iz RS <i>from RS</i>	iz BD BiH <i>from BD BiH</i>	iz inozemstva <i>abroad</i>	Ukupno <i>Total</i>	u FBiH <i>to FBiH</i>	u RS <i>to RS</i>	u BD BiH <i>to BD BiH</i>	u inozemstvo <i>abroad</i>	
Grad Zenica											
2019	603	542	58	3	...	777	636	76	4	61	-174
2020	529	494	31	4	...	667	544	57	3	63	-138
2021	574	523	50	1	...	847	676	94	7	70	-273
2022	570	534	31	5	...	832	708	80	8	36	-262
2023	531	476	49	6	...	778	662	75	11	30	-247
Kakanj											
2019	204	191	12	1	...	297	268	17	1	11	-93
2020	168	160	7	1	...	269	251	5	4	9	-101
2021	151	141	8	2	...	308	278	11	3	16	-157
2022	217	205	12	-	...	313	288	20	2	3	-96
2023	192	183	9	-	...	278	252	20	2	4	-86
Maglaj											
2019	129	107	22	-	...	218	155	35	2	26	-89
2020	127	111	16	-	...	180	143	21	1	15	-53
2021	154	139	15	-	...	218	151	35	3	29	-64
2022	157	126	31	-	...	229	162	45	1	21	-72
2023	166	121	41	4	...	215	161	30	-	24	-49
Olovo											
2019	102	82	16	4	...	199	184	7	-	8	-97
2020	61	56	5	-	...	171	158	9	1	3	-110
2021	76	64	11	1	...	203	192	8	-	3	-127
2022	88	70	18	-	...	165	151	11	1	2	-77
2023	97	93	4	-	...	149	135	8	3	3	-52
Tešanj											
2019	274	181	93	-	...	323	180	91	2	50	-49
2020	263	170	91	2	...	266	156	81	1	28	-3
2021	275	191	83	1	...	306	179	86	-	41	-31
2022	307	188	117	2	...	335	228	71	-	36	-28
2023	275	160	113	2	...	303	199	77	3	24	-28
Usora											
2019	38	30	8	-	...	31	15	5	-	11	7
2020	33	25	7	1	...	32	14	13	-	5	1
2021	41	31	10	-	...	33	22	9	-	2	8
2022	49	39	10	-	...	28	15	4	-	9	21
2023	30	19	11	-	...	42	25	9	-	8	-12
Vareš											
2019	52	48	4	-	...	121	108	-	1	12	-69
2020	56	52	4	-	...	92	82	4	1	5	-36
2021	58	54	2	2	...	97	86	6	1	4	-39
2022	51	45	5	1	...	114	99	8	1	6	-63
2023	39	35	4	-	...	109	104	3	-	2	-70
Grad Zavidovići											
2019	143	130	13	-	...	303	240	22	4	37	-160
2020	136	113	20	3	...	250	198	13	3	36	-114
2021	154	139	11	4	...	284	227	23	3	31	-130
2022	200	184	16	-	...	304	245	36	1	22	-104
2023	155	141	13	1	...	285	230	19	4	32	-130

4.3. MIGRACIJE IZMEĐU OPĆINA FEDERACIJE BiH PREMA RS, BD BiH I INOZEMSTVU, PO OPĆINAMA, 2019-2023 (nastavak)

MIGRATION BETWEEN MUNICIPALITIES OF THE FEDERATION OF BiH AND RS, BD BiH AND ABROAD, BY MUNICIPALITIES, 2019-2023 (continued)

	Broj doseljenih u <i>Number of immigrants to</i>					Broj odseljenih iz <i>Number of emigrants from</i>					Saldo migracija <i>Net migration</i>	
	Ukupno <i>Total</i>	iz FBiH <i>from FBiH</i>	iz RS <i>from RS</i>	iz BD BiH <i>from BD BiH</i>	iz inozemstva <i>abroad</i>	Ukupno <i>Total</i>	u FBiH <i>to FBiH</i>	u RS <i>to RS</i>	u BD BiH <i>to BD BiH</i>	u inozemstvo <i>abroad</i>		
Žepče												
2019	120	114	6	-	...	205	153	10	2	40	-85	
2020	144	133	11	-	...	202	160	18	-	24	-58	
2021	137	130	7	-	...	204	173	9	-	22	-67	
2022	178	164	12	2	...	217	164	29	-	24	-39	
2023	159	146	12	1	...	186	141	17	-	28	-27	
BOSANSKO - PODRINJSKI												
2019	217	142	75	-	...	412	315	86	1	10	-195	
2020	222	152	70	-	...	370	208	146	2	14	-148	
2021	170	120	49	1	...	319	202	98	1	18	-149	
2022	209	133	76	-	...	353	254	89	2	8	-144	
2023	161	97	63	1	...	331	235	79	3	14	-170	
Foča												
2019	44	32	12	-	...	41	34	6	1	-	3	
2020	50	36	14	-	...	55	39	13	-	3	-5	
2021	19	15	4	-	...	39	26	10	-	3	-20	
2022	24	18	6	-	...	43	33	10	-	-	-19	
2023	19	15	4	-	...	33	22	10	-	1	-14	
Grad Goražde												
2019	159	97	62	-	...	352	263	79	-	10	-193	
2020	159	104	55	-	...	301	156	133	1	11	-142	
2021	137	93	43	1	...	262	158	88	1	15	-125	
2022	168	101	67	-	...	290	201	79	2	8	-122	
2023	126	69	56	1	...	279	195	68	3	13	-153	
Pale												
2019	14	13	1	-	...	19	18	1	-	-	-5	
2020	13	12	1	-	...	14	13	-	1	-	-1	
2021	14	12	2	-	...	18	18	-	-	-	-4	
2022	17	14	3	-	...	20	20	-	-	-	-3	
2023	16	13	3	-	...	19	18	1	-	-	-3	
SREDNJOBOSANSKI												
2019	1.568	1.458	100	10	...	2.160	1.769	94	13	284	-592	
2020	1.310	1.231	68	11	...	1.737	1.462	102	12	161	-427	
2021	1.645	1.538	91	16	...	1.978	1.668	109	16	185	-333	
2022	1.785	1.643	129	13	...	2.279	1.860	158	12	249	-494	
2023	1.683	1.562	114	7	...	2.137	1.834	106	6	191	-454	
Bugojno												
2019	236	216	20	-	...	315	258	9	1	47	-79	
2020	187	175	12	-	...	232	192	13	2	25	-45	
2021	257	244	13	-	...	300	242	16	3	39	-43	
2022	284	264	18	2	...	322	258	25	1	38	-38	
2023	283	269	13	1	...	273	231	12	-	30	10	
Busovača												
2019	100	96	2	2	...	140	118	4	-	18	-40	
2020	88	86	2	-	...	104	97	5	-	2	-16	
2021	98	95	3	-	...	131	112	2	2	15	-33	
2022	128	123	4	1	...	155	144	4	-	7	-27	
2023	134	129	5	-	...	135	121	5	-	9	-1	

4.3. MIGRACIJE IZMEĐU OPĆINA FEDERACIJE BiH PREMA RS, BD BiH I INOZEMSTVU, PO OPĆINAMA, 2019-2023 (nastavak)

MIGRATION BETWEEN MUNICIPALITIES OF THE FEDERATION OF BiH AND RS, BD BiH AND ABROAD, BY MUNICIPALITIES, 2019-2023 (continued)

	Broj doseljenih u <i>Number of immigrants to</i>					Broj odseljenih iz <i>Number of emigrants from</i>					Saldo migracija <i>Net migration</i>
	Ukupno <i>Total</i>	iz FBiH <i>from FBiH</i>	iz RS <i>from RS</i>	iz BD BiH <i>from BD BiH</i>	iz inozemstva <i>abroad</i>	Ukupno <i>Total</i>	u FBiH <i>to FBiH</i>	u RS <i>to RS</i>	u BD BiH <i>to BD BiH</i>	u inozemstvo <i>abroad</i>	
Dobretići											
2019	7	7	-	-	...	5	1	1	-	3	2
2020	6	4	2	-	...	5	5	-	-	-	1
2021	8	7	1	-	...	10	8	-	-	2	-2
2022	4	4	-	-	...	14	11	1	-	2	-10
2023	4	4	-	-	...	3	3	-	-	-	1
Donji Vakuf											
2019	107	100	7	-	...	147	124	9	2	12	-40
2020	88	84	4	-	...	151	135	7	-	9	-63
2021	108	99	9	-	...	133	117	9	1	6	-25
2022	104	97	7	-	...	134	112	11	1	10	-30
2023	109	97	12	-	...	183	166	11	1	5	-74
Fojnica											
2019	74	71	2	1	...	132	117	4	-	11	-58
2020	50	49	-	1	...	110	99	5	-	6	-60
2021	74	73	1	-	...	92	83	1	-	8	-18
2022	84	79	5	-	...	119	109	3	-	7	-35
2023	57	55	2	-	...	137	123	5	-	9	-80
Gornji Vakuf - Uskoplje											
2019	74	74	-	-	...	171	137	6	1	27	-97
2020	77	75	2	-	...	148	129	2	-	17	-71
2021	109	107	1	1	...	173	145	6	-	22	-64
2022	119	115	4	-	...	212	173	3	-	36	-93
2023	86	82	3	1	...	207	190	2	-	15	-121
Jajce											
2019	85	62	20	3	...	174	105	15	4	50	-89
2020	75	63	9	3	...	109	59	18	2	30	-34
2021	109	87	17	5	...	175	127	22	5	21	-66
2022	126	85	37	4	...	175	112	31	4	28	-49
2023	99	77	21	1	...	149	101	22	1	25	-50
Kiseljak											
2019	174	170	4	-	...	163	133	7	1	22	11
2020	136	130	5	1	...	129	109	9	-	11	7
2021	161	151	10	-	...	143	120	9	1	13	18
2022	187	183	4	-	...	177	146	9	-	22	10
2023	177	171	6	-	...	152	129	9	-	14	25
Kreševo											
2019	36	35	1	-	...	44	38	3	-	3	-8
2020	30	30	-	-	...	41	37	-	-	4	-11
2021	32	32	-	-	...	39	32	2	-	5	-7
2022	22	21	1	-	...	57	53	1	-	3	-35
2023	39	39	-	-	...	38	32	-	-	6	1
Novi Travnik											
2019	133	129	4	-	...	206	190	1	1	14	-73
2020	122	113	8	1	...	159	130	10	-	19	-37
2021	149	144	4	1	...	190	167	8	-	15	-41
2022	171	160	11	-	...	220	180	19	-	21	-49
2023	143	139	4	-	...	219	181	10	1	27	-76

4.3. MIGRACIJE IZMEĐU OPĆINA FEDERACIJE BiH PREMA RS, BD BiH I INOZEMSTVU, PO OPĆINAMA, 2019-2023 (nastavak)

MIGRATION BETWEEN MUNICIPALITIES OF THE FEDERATION OF BiH AND RS, BD BiH AND ABROAD, BY MUNICIPALITIES, 2019-2023 (continued)

	Broj doseljenih u <i>Number of immigrants to</i>					Broj odseljenih iz <i>Number of emigrants from</i>					Saldo migracija <i>Net migration</i>	
	Ukupno <i>Total</i>	iz FBiH <i>from FBiH</i>	iz RS <i>from RS</i>	iz BD BiH <i>from BD BiH</i>	iz inozemstva <i>abroad</i>	Ukupno <i>Total</i>	u FBiH <i>to FBiH</i>	u RS <i>to RS</i>	u BD BiH <i>to BD BiH</i>	u inozemstvo <i>abroad</i>		
Travnik												
2019	343	309	30	4	...	434	357	24	2	51	-91	
2020	270	249	17	4	...	353	292	29	6	26	-83	
2021	284	251	25	8	...	411	360	25	4	22	-127	
2022	314	281	29	4	...	458	365	37	6	50	-144	
2023	332	290	38	4	...	407	353	17	2	35	-75	
Vitez												
2019	199	189	10	-	...	229	191	11	1	26	-30	
2020	181	173	7	1	...	196	178	4	2	12	-15	
2021	256	248	7	1	...	181	155	9	-	17	75	
2022	242	231	9	2	...	236	197	14	-	25	6	
2023	220	210	10	-	...	234	204	13	1	16	-14	
HERCEGOVAČKO - NERETVANSKI												
2019	1.429	1.277	145	7	...	1.641	1.239	160	8	234	-212	
2020	1.331	1.159	167	5	...	1.536	1.154	226	3	153	-205	
2021	1.333	1.173	156	4	...	1.520	1.182	153	3	182	-187	
2022	1.500	1.352	145	3	...	1.817	1.434	175	14	194	-317	
2023	1.416	1.264	139	13	...	1.617	1.331	128	8	150	-201	
Čitluk												
2019	161	160	1	-	...	157	132	4	-	21	4	
2020	123	122	1	-	...	122	113	2	-	7	1	
2021	143	140	3	-	...	137	127	1	-	9	6	
2022	163	158	5	-	...	176	160	3	-	13	-13	
2023	135	133	2	-	...	182	164	1	-	17	-47	
Grad Čapljina												
2019	161	143	18	-	...	180	126	14	-	40	-19	
2020	162	154	8	-	...	160	124	6	-	30	2	
2021	178	160	17	1	...	175	120	16	-	39	3	
2022	192	178	14	-	...	212	163	16	1	32	-20	
2023	132	126	6	-	...	200	162	16	-	22	-68	
Grad Mostar												
2019	739	632	102	5	...	678	453	103	7	115	61	
2020	637	521	114	2	...	673	440	163	-	70	-36	
2021	654	549	102	3	...	651	445	102	2	102	3	
2022	729	627	100	2	...	771	556	99	8	108	-42	
2023	718	608	104	6	...	642	476	80	6	80	76	
Jablanica												
2019	45	44	-	1	...	103	98	3	-	2	-58	
2020	63	63	-	-	...	89	80	2	-	7	-26	
2021	60	57	3	-	...	75	73	1	-	1	-15	
2022	51	51	-	-	...	82	73	3	-	6	-31	
2023	57	55	2	-	...	97	96	-	-	1	-40	
Grad Konjic												
2019	137	128	8	1	...	208	179	12	1	16	-71	
2020	104	98	4	2	...	200	167	18	1	14	-96	
2021	104	96	8	-	...	192	173	5	-	14	-88	
2022	160	152	7	1	...	244	202	24	4	14	-84	
2023	161	147	8	6	...	209	191	12	1	5	-48	
Neum												
2019	34	31	3	-	...	47	30	1	-	16	-13	
2020	34	32	1	1	...	34	26	2	-	6	-	
2021	30	25	5	-	...	31	25	2	-	4	-1	
2022	23	21	2	-	...	31	24	4	-	3	-8	
2023	37	36	1	-	...	34	28	2	-	4	3	

4.3. MIGRACIJE IZMEĐU OPĆINA FEDERACIJE BiH PREMA RS, BD BiH I INOZEMSTVU, PO OPĆINAMA, 2019-2023 (nastavak)

MIGRATION BETWEEN MUNICIPALITIES OF THE FEDERATION OF BiH AND RS, BD BiH AND ABROAD, BY MUNICIPALITIES, 2019-2023 (continued)

	Broj doseljenih u <i>Number of immigrants to</i>					Broj odseljenih iz <i>Number of emigrants from</i>					Saldo migracija <i>Net migration</i>
	Ukupno <i>Total</i>	iz FBiH <i>from FBiH</i>	iz RS <i>from RS</i>	iz BD BiH <i>from BD BiH</i>	iz inozemstva <i>abroad</i>	Ukupno <i>Total</i>	u FBiH <i>to FBiH</i>	u RS <i>to RS</i>	u BD BiH <i>to BD BiH</i>	u inozemstvo <i>abroad</i>	
Prozor											
2019	64	63	1	-	...	120	113	-	-	7	-56
2020	77	75	2	-	...	101	94	1	1	5	-24
2021	73	69	4	-	...	118	108	5	-	5	-45
2022	62	61	1	-	...	153	136	1	1	15	-91
2023	53	50	2	1	...	144	127	3	1	13	-91
Ravno											
2019	17	14	3	-	...	20	11	7	-	2	-3
2020	39	21	18	-	...	27	11	12	-	4	12
2021	11	8	3	-	...	15	5	10	-	-	-4
2022	24	14	10	-	...	21	9	12	-	-	3
2023	23	15	8	-	...	17	7	9	-	1	6
Grad Stolac											
2019	71	62	9	-	...	128	97	16	-	15	-57
2020	92	73	19	-	...	130	99	20	1	10	-38
2021	80	69	11	-	...	126	106	11	1	8	-46
2022	96	90	6	-	...	127	111	13	-	3	-31
2023	100	94	6	-	...	92	80	5	-	7	8
ZAPADNOHERCEGOVAČKI											
2019	404	396	7	1	...	508	399	5	1	103	-104
2020	390	379	10	1	...	448	369	9	1	69	-58
2021	450	441	9	-	...	463	382	5	-	76	-13
2022	509	492	16	1	...	515	423	11	1	80	-6
2023	468	458	9	1	...	510	402	7	-	101	-42
Grad Ljubuški											
2019	123	119	4	-	...	154	110	1	-	43	-31
2020	102	100	2	-	...	126	100	4	-	22	-24
2021	129	126	3	-	...	122	98	-	-	24	7
2022	154	144	10	-	...	153	118	3	-	32	1
2023	146	143	2	1	...	119	92	1	-	26	27
Grad Široki Brijeg											
2019	182	180	1	1	...	208	176	1	-	31	-26
2020	173	170	3	-	...	195	175	1	-	19	-22
2021	207	202	5	-	...	196	169	3	-	24	11
2022	221	217	3	1	...	214	196	4	-	14	7
2023	190	185	5	-	...	217	184	4	-	29	-27
Grude											
2019	54	54	-	-	...	85	71	2	1	11	-31
2020	62	61	1	-	...	65	49	2	-	14	-3
2021	69	68	1	-	...	82	64	2	-	16	-13
2022	79	78	1	-	...	79	58	2	-	19	-
2023	81	80	1	-	...	90	65	2	-	23	-9
Posušje											
2019	45	43	2	-	...	61	42	1	-	18	-16
2020	53	48	4	1	...	62	45	2	1	14	-9
2021	45	45	-	-	...	63	51	-	-	12	-18
2022	55	53	2	-	...	69	51	2	1	15	-14
2023	51	50	1	-	...	84	61	-	-	23	-33

4.3. MIGRACIJE IZMEĐU OPĆINA FEDERACIJE BiH PREMA RS, BD BiH I INOZEMSTVU, PO OPĆINAMA, 2019-2023 (nastavak)

MIGRATION BETWEEN MUNICIPALITIES OF THE FEDERATION OF BiH AND RS, BD BiH AND ABROAD, BY MUNICIPALITIES, 2019-2023 (continued)

	Broj doseljenih u <i>Number of immigrants to</i>					Broj odseljenih iz <i>Number of emigrants from</i>					Saldo migracija <i>Net migration</i>
	Ukupno <i>Total</i>	iz FBiH <i>from FBiH</i>	iz RS <i>from RS</i>	iz BD BiH <i>from BD BiH</i>	iz inozemstva <i>abroad</i>	Ukupno <i>Total</i>	u FBiH <i>to FBiH</i>	u RS <i>to RS</i>	u BD BiH <i>to BD BiH</i>	u inozemstvo <i>abroad</i>	
KANTON SARAJEVO											
2019	8.895	8.305	549	41	...	7.713	6.806	534	33	340	1.182
2020	7.461	6.952	460	49	...	6.947	5.910	742	25	270	514
2021	8.097	7.546	514	37	...	7.460	6.478	664	31	287	637
2022	8.670	8.084	554	32	...	7.687	6.741	629	26	291	983
2023	9.126	8.528	548	50	...	8.229	7.268	670	28	263	897
Centar Sarajevo											
2019	1.334	1.261	61	12	...	1.305	1.170	67	6	62	29
2020	1.019	959	54	6	...	1.003	885	88	5	25	16
2021	1.072	1.017	50	5	...	1.169	1.029	76	3	61	-97
2022	1.183	1.115	61	7	...	1.187	1.049	73	5	60	-4
2023	1.199	1.131	58	10	...	1.395	1.247	86	1	61	-196
Hadžići											
2019	295	278	17	-	...	209	187	12	2	8	86
2020	216	205	11	-	...	247	217	20	-	10	-31
2021	290	268	21	1	...	262	231	21	1	9	28
2022	309	288	20	1	...	295	267	16	1	11	14
2023	272	256	16	-	...	323	298	18	-	7	-51
Iliđža											
2019	1.393	1.272	114	7	...	1.136	972	93	4	67	257
2020	1.252	1.165	77	10	...	1.150	985	113	5	47	102
2021	1.414	1.322	88	4	...	1.029	879	106	7	37	385
2022	1.656	1.526	122	8	...	1.082	939	101	3	39	574
2023	1.612	1.464	126	22	...	1.084	950	93	3	38	528
Ilijaš											
2019	349	309	40	-	...	315	274	21	1	19	34
2020	285	244	41	-	...	281	218	51	-	12	4
2021	308	256	52	-	...	310	254	47	1	8	-2
2022	379	339	40	-	...	306	256	40	2	8	73
2023	399	357	41	1	...	277	224	36	1	16	122
Novi Grad Sarajevo											
2019	2.556	2.380	168	8	...	1.858	1.589	171	8	90	698
2020	2.025	1.866	145	14	...	1.721	1.386	258	10	67	304
2021	2.260	2.108	140	12	...	1.870	1.585	215	5	65	390
2022	2.297	2.154	134	9	...	1.836	1.562	197	6	71	461
2023	2.503	2.333	165	5	...	2.043	1.761	209	9	64	460
Novo Sarajevo											
2019	1.553	1.474	73	6	...	1.574	1.397	121	8	48	-21
2020	1.237	1.158	70	9	...	1.410	1.221	120	3	66	-173
2021	1.419	1.327	80	12	...	1.576	1.396	110	5	65	-157
2022	1.406	1.317	84	5	...	1.604	1.414	113	4	73	-198
2023	1.641	1.554	78	9	...	1.745	1.538	150	8	49	-104
Stari Grad Sarajevo											
2019	533	510	20	3	...	837	785	19	4	29	-304
2020	437	417	14	6	...	632	574	28	1	29	-195
2021	547	512	35	-	...	656	593	29	7	27	-109
2022	555	531	23	1	...	786	735	30	3	18	-231
2023	608	585	21	2	...	748	703	25	3	17	-140
Trnovo											
2019	125	114	11	-	...	67	61	5	-	1	58
2020	409	401	8	-	...	94	82	12	-	-	315
2021	145	139	6	-	...	101	99	2	-	-	44
2022	164	155	9	-	...	74	70	4	-	-	90
2023	123	121	2	-	...	84	82	2	-	-	39

4.3. MIGRACIJE IZMEĐU OPĆINA FEDERACIJE BiH PREMA RS, BD BiH I INOZEMSTVU, PO OPĆINAMA, 2019-2023 (nastavak)

MIGRATION BETWEEN MUNICIPALITIES OF THE FEDERATION OF BiH AND RS, BD BiH AND ABROAD, BY MUNICIPALITIES, 2019-2023 (continued)

	Broj doseljenih u <i>Number of immigrants to</i>					Broj odseljenih iz <i>Number of emigrants from</i>					Saldo migracija <i>Net migration</i>
	Ukupno <i>Total</i>	iz FBiH <i>from FBiH</i>	iz RS <i>from RS</i>	iz BD BiH <i>from BD BiH</i>	iz inozemstva <i>abroad</i>	Ukupno <i>Total</i>	u FBiH <i>to FBiH</i>	u RS <i>to RS</i>	u BD BiH <i>to BD BiH</i>	u inozemstvo <i>abroad</i>	
Vogošća											
2019	757	707	45	5	...	412	371	25	-	16	345
2020	581	537	40	4	...	409	342	52	1	14	172
2021	642	597	42	3	...	487	412	58	2	15	155
2022	721	659	61	1	...	517	449	55	2	11	204
2023	769	727	41	1	...	530	465	51	3	11	239
KANTON 10											
2019	281	162	116	3	...	501	223	182	5	91	-220
2020	305	189	114	2	...	393	199	130	7	57	-88
2021	275	162	113	-	...	406	176	145	3	82	-131
2022	310	198	108	4	...	498	255	160	3	80	-188
2023	262	157	104	1	...	403	189	146	2	66	-141
Bosansko Grahovo											
2019	23	7	15	1	...	45	10	28	3	4	-22
2020	33	9	24	-	...	27	3	17	-	7	6
2021	15	4	11	-	...	37	3	21	-	13	-22
2022	19	5	14	-	...	40	6	28	-	6	-21
2023	19	7	12	-	...	35	7	22	1	5	-16
Drvar											
2019	70	16	54	-	...	117	12	96	1	8	-47
2020	66	12	53	1	...	125	24	91	1	9	-59
2021	67	11	56	-	...	100	8	78	1	13	-33
2022	61	15	45	1	...	105	27	74	1	3	-44
2023	66	8	58	-	...	119	29	79	-	11	-53
Glamoč											
2019	33	8	24	1	...	84	40	35	-	9	-51
2020	36	17	18	1	...	43	24	13	4	2	-7
2021	43	20	23	-	...	61	26	29	2	4	-18
2022	46	19	26	1	...	63	31	25	2	5	-17
2023	22	9	13	-	...	44	13	27	1	3	-22
Grad Livno											
2019	91	80	10	1	...	114	69	14	1	30	-23
2020	79	72	7	-	...	81	61	5	1	14	-2
2021	72	59	13	-	...	100	65	5	-	30	-28
2022	93	89	4	-	...	135	97	14	-	24	-42
2023	83	71	12	-	...	79	52	7	-	20	4
Kupres											
2019	29	18	11	-	...	34	20	7	-	7	-5
2020	31	20	11	-	...	31	24	4	1	2	-
2021	25	18	7	-	...	30	17	9	-	4	-5
2022	36	21	15	-	...	59	28	17	-	14	-23
2023	24	16	8	-	...	32	21	7	-	4	-8
Tomislavgrad											
2019	35	33	2	-	...	107	72	2	-	33	-72
2020	60	59	1	-	...	86	63	-	-	23	-26
2021	53	50	3	-	...	78	57	3	-	18	-25
2022	55	49	4	2	...	96	66	2	-	28	-41
2023	48	46	1	1	...	94	67	4	-	23	-46

4.4. STOPE MIGRACIJA, PO OPĆINAMA, 2019-2023
RATE OF MIGRATION, BY MUNICIPALITIES, 2019-2023

	Broj stanovnika sredinom godine <i>Mid-year population</i>	Stopa doseljenih u/na 1.000 stanovnika <i>The rate of immigrants to/per 1.000</i>					Stopa odseljenih iz/na 1.000 stanovnika <i>The rate of emigrants from/per 1.000</i>					Stopa neto migracije <i>The rate of net migration</i>
		Ukupno <i>Total</i>	iz FBiH <i>from FBiH</i>	iz RS <i>from RS</i>	iz BD BiH <i>from BD BiH</i>	iz inozemstva <i>abroad</i>	Ukupno <i>Total</i>	u FBiH <i>to FBiH</i>	u RS <i>to RS</i>	u BD BiH <i>to BD BiH</i>	u inozemstvo <i>abroad</i>	
FEDERACIJA BiH												
<i>FEDERATION OF BiH</i>												
2019	2.190.098	9,0	7,9	1,0	0,1	...	10,3	7,9	1,0	0,1	1,2	-1,2
2020	2.184.680	7,8	6,8	0,9	0,1	...	9,2	6,8	1,3	0,1	1,0	-1,4
2021	2.168.602	8,8	7,6	1,0	0,1	...	9,9	7,6	1,2	0,1	0,9	-1,1
2022	2.156.846	9,5	8,3	1,1	0,1	...	10,5	8,3	1,2	0,1	1,0	-1,0
2023	2.150.054	9,4	8,2	1,1	0,1	...	10,3	8,2	1,1	0,1	0,9	-0,9
UNSKO - SANSKI												
2019	267.874	6,2	4,9	1,3	0,0	...	9,0	5,2	1,3	0,0	2,4	-2,8
2020	266.535	5,0	4,2	0,8	0,0	...	8,5	4,5	1,2	0,0	2,7	-3,5
2021	264.248	6,5	5,2	1,3	0,0	...	9,2	5,5	1,5	0,1	2,1	-2,7
2022	262.277	6,9	5,4	1,4	0,1	...	9,6	5,9	1,6	0,0	2,1	-2,7
2023	260.859	6,7	5,2	1,5	0,0	...	8,8	5,4	1,4	0,0	1,9	-2,1
Bosanska Krupa												
2019	24.804	8,8	6,9	1,9	0,0	...	13,1	7,6	1,9	0,0	3,5	-4,2
2020	24.587	6,2	5,1	1,1	0,0	...	11,8	7,4	1,5	0,1	2,8	-5,6
2021	24.295	9,4	7,5	2,0	-	...	13,0	8,3	1,7	0,1	2,9	-3,6
2022	24.017	8,2	6,5	1,7	-	...	14,1	9,0	2,0	0,1	2,9	-5,9
2023	23.819	9,7	7,7	2,0	-	...	13,0	8,4	2,0	-	2,6	-3,2
Bosanski Petrovac												
2019	6.474	11,6	4,8	6,8	-	...	23,5	8,2	13,7	-	1,5	-11,9
2020	6.345	9,6	3,6	6,0	-	...	23,0	4,3	17,0	-	1,7	-13,4
2021	6.137	9,5	4,2	5,2	-	...	27,2	8,1	17,4	-	1,6	-17,8
2022	5.960	11,9	5,4	6,5	-	...	24,0	7,4	15,3	-	1,3	-12,1
2023	5.830	12,5	7,4	5,1	-	...	23,7	7,0	15,6	-	1,0	-11,1
Bužim												
2019	19.270	7,2	6,2	0,9	0,1	...	11,5	7,7	0,5	0,1	3,3	-4,4
2020	19.240	5,9	5,7	0,2	-	...	8,7	6,5	0,4	-	1,8	-2,8
2021	19.154	7,0	6,5	0,5	-	...	10,8	8,7	0,3	0,1	1,8	-3,8
2022	19.100	9,4	8,3	1,1	-	...	10,8	8,0	0,6	-	2,2	-1,4
2023	19.078	7,9	7,3	0,6	-	...	10,1	8,0	0,8	-	1,3	-2,2
Grad Bihać												
2019	56.065	7,2	6,1	1,1	0,0	...	7,3	5,3	0,6	0,0	1,4	-0,1
2020	55.805	6,1	5,4	0,8	0,0	...	8,6	4,6	0,7	0,1	3,3	-2,5
2021	55.291	7,3	6,4	0,9	-	...	8,0	5,6	0,6	-	1,8	-0,7
2022	54.921	8,0	7,0	1,0	0,1	...	9,2	5,8	0,9	0,1	2,4	-1,2
2023	54.610	7,1	6,0	1,1	0,0	...	8,2	5,3	0,8	0,0	2,1	-1,1
Grad Cazin												
2019	65.500	5,1	4,6	0,4	0,0	...	7,1	4,1	0,2	0,0	2,8	-2,1
2020	65.239	4,4	4,2	0,2	-	...	6,7	3,7	0,2	0,1	2,8	-2,3
2021	64.846	5,4	5,0	0,4	-	...	7,4	4,7	0,6	0,0	2,1	-2,0
2022	64.518	5,3	4,8	0,5	0,1	...	7,7	5,2	0,5	-	2,0	-2,4
2023	64.284	5,6	4,8	0,7	0,0	...	6,9	4,5	0,3	0,0	2,1	-1,4
Ključ												
2019	15.810	5,5	4,0	1,5	-	...	10,7	6,8	1,8	-	2,1	-5,2
2020	15.674	5,2	4,3	0,8	-	...	8,4	5,2	1,1	-	2,1	-3,2
2021	15.487	6,6	4,8	1,7	-	...	10,3	6,1	2,1	-	2,2	-3,7
2022	15.315	6,5	4,5	2,0	0,1	...	10,9	7,3	1,8	0,1	1,8	-4,4
2023	15.191	5,8	4,6	1,2	-	...	8,7	5,9	1,7	-	1,1	-2,9
Sanski Most												
2019	39.852	6,2	3,4	2,8	0,0	...	9,2	4,2	3,1	0,0	1,9	-3,0
2020	39.651	4,3	2,2	2,1	0,0	...	7,0	2,7	2,5	0,0	1,7	-2,6

4.4. STOPE MIGRACIJA, PO OPĆINAMA, 2019-2023 (nastavak)
 RATE OF MIGRATION, BY MUNICIPALITIES, 2019-2023 (continued)

	Broj stanovnika sredinom godine <i>Mid-year population</i>	Stopa doseljenih u/na 1.000 stanovnika <i>The rate of immigrants to/per 1.000</i>					Stopa odseljenih iz/na 1.000 stanovnika <i>The rate of emigrants from/per 1.000</i>					Stopa neto migracije <i>The rate of net migration</i>
		Ukupno <i>Total</i>	iz FBiH <i>from FBiH</i>	iz RS <i>from RS</i>	iz BD BiH <i>from BD BiH</i>	iz inozemstva <i>abroad</i>	Ukupno <i>Total</i>	u FBiH <i>to FBiH</i>	u RS <i>to RS</i>	u BD BiH <i>to BD BiH</i>	u inozemstvo <i>abroad</i>	
2021	39.324	6,3	3,1	3,2	-	...	8,3	3,3	3,0	-	2,0	-2,0
2022	38.990	7,1	3,6	3,5	0,1	...	9,0	3,9	3,7	-	1,5	-1,9
2023	38.761	7,4	3,6	3,8	0,0	...	8,0	3,8	2,9	0,0	1,3	-0,6
Velika Kladuša												
2019	40.099	4,1	3,8	0,3	0,0	...	7,3	4,1	0,3	-	2,8	-3,2
2020	39.994	3,2	3,0	0,2	0,0	...	8,2	4,7	0,3	-	3,2	-5,1
2021	39.714	4,9	4,3	0,5	-	...	8,3	5,2	0,7	-	2,2	-3,4
2022	39.456	5,1	4,5	0,6	0,0	...	8,1	5,7	0,3	-	2,0	-2,9
2023	39.286	4,5	3,9	0,5	0,1	...	8,2	5,3	0,3	0	2,5	-3,7
KANTON POSAVSKI												
2019	41.346	4,2	1,6	1,9	0,7	...	4,8	1,8	1,3	0,3	1,4	-0,6
2020	40.959	4,0	1,9	1,7	0,3	...	4,5	1,8	1,5	0,3	1,0	-0,6
2021	40.422	4,8	2,0	2,2	0,6	...	5,6	2,0	1,7	0,3	1,5	-0,8
2022	40.018	3,9	1,4	1,9	0,6	...	5,2	2,0	1,4	0,2	1,5	-1,3
2023	39.629	3,9	2,2	1,4	0,3	...	5,1	2,2	1,5	0,3	1,2	-1,2
Domaljevac - Šamac												
2019	4.540	4,4	1,8	2,4	0,2	...	6,8	2,4	1,3	0,2	2,9	-2,4
2020	4.486	4,2	2,7	1,3	0,2	...	6,2	2,7	2,0	0,4	1,1	-2,0
2021	4.433	6,5	2,5	2,9	1,1	...	7,4	4,3	1,6	0,2	1,4	-0,9
2022	4.358	6,4	2,5	3,4	0,5	...	5,3	2,3	1,1	0,2	1,6	1,1
2023	4.325	4,4	1,8	1,6	0,9	...	6,5	2,8	1,6	0,2	1,8	-2,1
Odžak												
2019	17.834	4,4	1,3	3,0	0,1	...	5,7	2,4	2,1	0,1	1,2	-1,3
2020	17.656	4,5	1,8	2,6	0,1	...	5,1	2,0	1,8	0,1	1,2	-0,6
2021	17.419	5,6	1,6	3,9	0,1	...	6,5	1,8	2,7	0,2	1,8	-0,9
2022	17.243	4,5	1,3	2,8	0,4	...	7,0	2,8	2,1	-	2,0	-2,5
2023	17.037	4,1	1,8	2,2	0,1	...	6,0	2,7	2,0	-	1,3	-1,9
Orašje												
2019	18.972	4,0	1,8	0,8	1,3	...	3,4	1,1	0,6	0,6	1,1	0,5
2020	18.817	3,4	1,9	1,0	0,5	...	3,6	1,3	1,1	0,4	0,8	-0,2
2021	18.570	3,6	2,2	0,5	0,9	...	4,2	1,6	0,9	0,5	1,2	-0,6
2022	18.417	2,7	1,3	0,7	0,8	...	3,5	1,2	0,8	0,5	1,0	-0,8
2023	18.267	3,7	2,6	0,7	0,4	...	4,1	1,6	0,9	0,5	1,0	-0,4
TUZLANSKI												
2019	438.811	7,0	5,4	1,2	0,4	...	8,8	6,0	1,1	0,5	1,2	-1,9
2020	437.607	6,1	4,4	1,4	0,3	...	8,1	4,8	1,7	0,3	1,3	-2,0
2021	434.424	7,1	5,3	1,4	0,4	...	8,3	5,6	1,4	0,5	0,9	-1,3
2022	431.938	7,6	5,8	1,4	0,4	...	8,6	6,0	1,3	0,4	0,9	-0,9
2023	430.571	7,4	5,5	1,4	0,5	...	8,2	5,7	1,3	0,4	0,8	-0,8
Banovići												
2019	22.616	4,8	4,2	0,5	0,2	...	9,8	8,0	0,7	0,3	0,8	-5,0
2020	22.508	3,8	3,1	0,6	0,1	...	9,9	7,2	1,1	0,2	1,3	-6,0
2021	22.291	5,9	5,3	0,6	-	...	9,6	8,2	0,5	0,2	0,7	-3,7
2022	22.130	5,2	4,7	0,5	0,0	...	9,8	7,5	1,0	0,4	0,9	-4,6
2023	21.968	5,3	4,5	0,6	0,2	...	9,3	7,9	0,7	0,1	0,6	-4,1

4.4. STOPE MIGRACIJA, PO OPĆINAMA, 2019-2023 (nastavak)
 RATE OF MIGRATION, BY MUNICIPALITIES, 2019-2023 (continued)

	Broj stanovnika sredinom godine <i>Mid-year population</i>	Stopa doseljenih u/na 1.000 stanovnika <i>The rate of immigrants to/per 1.000</i>					Stopa odseljenih iz/na 1.000 stanovnika <i>The rate of emigrants from/per 1.000</i>					Stopa neto migracije <i>The rate of net migration</i>
		Ukupno <i>Total</i>	iz FBiH <i>from FBiH</i>	iz RS <i>from RS</i>	iz BD BiH <i>from BD BiH</i>	iz inozemstva <i>abroad</i>	Ukupno <i>Total</i>	u FBiH <i>to FBiH</i>	u RS <i>to RS</i>	u BD BiH <i>to BD BiH</i>	u inozemstvo <i>abroad</i>	
Čelić												
2019	9.942	8,9	4,5	0,5	3,8	...	12,9	5,3	1,0	6,2	0,3	-4,0
2020	9.854	8,3	2,5	1,2	4,6	...	13,2	4,4	1,1	5,1	2,6	-4,9
2021	9.772	7,4	3,2	0,9	3,3	...	10,5	4,6	1,0	4,9	-	-3,2
2022	9.675	10,1	2,3	1,0	6,8	...	11,3	5,3	1,9	4,1	-	-1,1
2023	9.621	9,7	2,4	1,4	5,9		13,2	4,8	1,9	5,9	0,6	-3,5
Doboj - Istok												
2019	9.879	9,9	7,8	2,1	-	...	11,9	8,4	2,0	-	1,5	-2,0
2020	9.861	7,5	5,8	1,7	-	...	8,7	5,1	2,4	-	1,2	-1,2
2021	9.764	7,7	4,7	2,9	0,1	...	11,4	6,7	3,2	0,2	1,3	-3,7
2022	9.693	10,0	6,2	3,8	-	...	12,2	7,2	3,5	0,2	1,2	-2,2
2023	9.656	9,7	7,4	2,4	-		11,6	7,9	3,0	-	0,7	-1,9
Grad Gračanica												
2019	45.033	5,0	4,1	0,8	0,1	...	7,2	5,2	0,9	0,2	1,0	-2,2
2020	44.985	5,2	3,9	1,1	0,3	...	6,6	4,5	0,9	0,1	1,0	-1,3
2021	44.745	4,7	3,7	0,8	0,2	...	7,1	4,6	1,1	0,2	1,2	-2,3
2022	44.493	5,8	4,5	1,1	0,3	...	7,6	5,8	0,8	0,1	0,9	-1,8
2023	44.327	5,3	4,1	1,1	0,2		6,7	4,8	1,0	0,2	0,7	-1,3
Grad Gradačac												
2019	38.905	4,8	3,5	0,6	0,6	...	6,5	3,9	1,0	0,9	0,7	-1,8
2020	38.798	3,6	2,3	1,0	0,3	...	6,2	3,1	1,7	0,3	1,0	-2,6
2021	38.552	4,6	2,9	0,8	0,9	...	5,6	3,6	0,9	0,8	0,3	-1,0
2022	38.358	5,1	3,4	1,1	0,6	...	5,7	3,2	1,2	0,6	0,7	-0,6
2023	38.345	5,4	4,0	1,0	0,4		6,1	3,9	1,2	0,6	0,4	-0,7
Grad Srebrenik												
2019	39.500	7,2	5,3	1,1	0,9	...	8,8	5,3	1,1	1,0	1,4	-1,5
2020	39.479	5,4	3,9	0,9	0,7	...	8,1	4,6	1,6	0,5	1,3	-2,7
2021	39.231	7,5	5,4	0,9	1,3	...	8,8	5,7	1,0	1,0	1,1	-1,2
2022	38.960	6,8	5,0	1,0	0,7	...	8,9	6,4	1,0	0,9	0,6	-2,2
2023	38.896	7,8	5,5	1,1	1,2		7,8	5,0	0,9	0,8	1,1	-
Grad Tuzla												
2019	109.674	8,3	6,7	1,2	0,3	...	7,5	5,0	1,2	0,3	1,0	0,8
2020	109.527	7,4	5,6	1,5	0,3	...	7,4	4,1	1,9	0,3	1,1	0,0
2021	108.533	7,9	6,1	1,5	0,3	...	7,8	5,1	1,4	0,4	1,0	0,1
2022	108.073	9,2	7,2	1,6	0,4	...	7,7	5,2	1,2	0,3	1,0	1,4
2023	107.783	9,0	7,1	1,5	0,4		7,4	5,2	1,1	0,2	0,8	1,6
Grad Živinice												
2019	57.886	7,6	6,4	1,2	0,1	...	8,5	6,0	0,9	0,2	1,4	-0,8
2020	57.853	6,0	4,5	1,4	0,1	...	7,2	4,8	1,3	0,2	0,8	-1,2
2021	57.752	8,0	6,6	1,2	0,2	...	6,9	5,0	0,8	0,1	0,8	1,2
2022	57.665	8,0	6,8	1,0	0,1	...	7,8	6,1	1,0	0,1	0,6	0,2
2023	57.607	8,2	6,5	1,4	0,2		7,6	5,5	0,9	0,1	1,1	0,5
Kalesija												
2019	32.697	8,6	6,2	2,3	0,1	...	10,3	6,6	1,4	0,2	2,1	-1,7
2020	32.643	7,1	4,9	2,1	0,2	...	10,5	5,5	2,6	0,1	2,4	-3,4
2021	32.448	10,1	7,4	2,7	0,1	...	10,7	6,5	2,4	0,1	1,7	-0,6
2022	32.271	10,2	6,8	3,3	0,1	...	12,5	7,7	2,4	0,0	2,4	-2,4
2023	32.202	8,7	6,4	2,1	0,2		10,6	6,9	2,3	0,2	1,2	-1,9

4.4. STOPE MIGRACIJA, PO OPĆINAMA, 2019-2023 (nastavak)
 RATE OF MIGRATION, BY MUNICIPALITIES, 2019-2023 (continued)

	Broj stanovnika sredinom godine <i>Mid-year population</i>	Stopa doseljenih u/na 1.000 stanovnika <i>The rate of immigrants to/per 1.000</i>					Stopa odseljenih iz/na 1.000 stanovnika <i>The rate of emigrants from/per 1.000</i>					Stopa neto migracije <i>The rate of net migration</i>	
		Ukupno <i>Total</i>	iz FBiH <i>from FBiH</i>	iz RS <i>from RS</i>	iz BD BiH <i>from BD BiH</i>	iz inozemstva <i>abroad</i>	Ukupno <i>Total</i>	u FBiH <i>to FBiH</i>	u RS <i>to RS</i>	u BD BiH <i>to BD BiH</i>	u inozemstvo <i>abroad</i>		
Kladanj													
2019	11.689	8,0	6,7	1,1	0,2	...	16,9	14,3	1,3	0,1	1,3	-9,0	
2020	11.568	7,5	6,2	1,2	0,1	...	14,4	9,9	1,7	0,1	2,7	-6,9	
2021	11.415	7,2	5,8	1,3	0,1	...	13,7	11,4	0,7	0,3	1,3	-6,5	
2022	11.306	6,1	5,1	1,0	-	...	14,2	11,8	1,0	0,2	1,2	-8,0	
2023	11.181	5,0	3,2	1,8	-	...	15,2	13,2	0,8	0,1	1,1	-10,2	
Lukavac													
2019	43.217	5,5	4,3	0,9	0,2	...	8,5	6,8	1,0	0,3	0,4	-3,1	
2020	42.927	5,8	4,1	1,6	0,1	...	7,1	5,0	2,0	0,1	0,1	-1,4	
2021	42.518	5,6	4,7	0,8	0,1	...	8,1	6,0	1,6	0,5	0,0	-2,6	
2022	42.084	6,7	5,7	0,8	0,2	...	7,7	6,3	1,2	0,1	0,0	-1,0	
2023	41.833	5,8	4,5	1,1	0,2	...	7,4	6,0	1,1	0,2	0,1	-1,6	
Sapna													
2019	10.640	6,6	4,7	1,8	0,1	...	16,1	10,0	3,1	0,1	2,9	-9,5	
2020	10.538	6,6	4,4	2,3	-	...	13,4	6,7	2,2	-	4,5	-6,7	
2021	10.410	8,4	4,1	4,1	0,1	...	13,0	7,3	4,6	-	1,1	-4,6	
2022	10.307	9,0	6,1	2,8	0,1	...	11,7	7,0	3,1	-	1,6	-2,7	
2023	10.280	7,9	4,4	2,9	0,6	...	11,5	7,3	3,0	0,1	1,1	-3,6	
Teočak													
2019	7.133	4,6	1,4	3,1	0,1	...	13,2	6,4	2,0	0,1	4,6	-8,6	
2020	7.066	5,0	3,0	2,0	-	...	9,8	3,3	4,2	-	2,3	-4,8	
2021	6.993	6,6	3,6	3,0	-	...	11,0	7,0	2,6	-	1,4	-4,4	
2022	6.923	7,7	4,3	3,3	-	...	9,8	6,8	1,0	0,1	1,9	-2,2	
2023	6.872	6,7	3,9	2,6	0,1	...	9,6	5,2	3,2	0,3	0,9	-2,9	
ZENIČKO - DOBOJSKI													
2019	358.292	5,7	5,0	0,7	0,0	...	8,5	6,8	0,8	0,1	0,8	-2,8	
2020	357.275	5,3	4,6	0,6	0,0	...	7,3	6,0	0,7	0,0	0,6	-2,0	
2021	354.285	5,7	5,0	0,7	0,0	...	8,5	6,9	0,9	0,1	0,7	-2,8	
2022	352.114	6,4	5,5	0,8	0,0	...	9,0	7,4	1,0	0,0	0,5	-2,6	
2023	350.778	5,9	5,0	0,8	0,0	...	8,4	6,9	0,9	0,1	0,5	-2,5	
Breza													
2019	13.538	6,9	6,8	0,1	-	...	12,5	11,2	0,3	0,3	0,7	-5,6	
2020	13.397	8,4	8,2	-	0,2	...	8,6	8,1	0,1	-	0,4	-0,1	
2021	13.230	8,8	8,2	0,6	-	...	10,3	9,7	0,3	0,1	0,2	-1,4	
2022	13.049	9,2	9,0	0,2	0,1	...	14,1	13,3	0,5	-	0,2	-4,9	
2023	12.925	6,9	6,9	-	-	...	13,2	12,7	0,5	-	0,1	-6,3	
Doboj - Jug													
2019	4.078	16,2	12,8	3,2	0,2	...	17,2	11,0	6,1	-	-	-1,0	
2020	4.096	15,1	10,7	4,4	-	...	17,6	12,0	5,1	-	0,5	-2,4	
2021	4.062	17,0	11,6	5,2	0,2	...	19,2	15,5	3,2	-	0,5	-2,2	
2022	4.054	23,2	17,0	6,2	-	...	16,0	9,9	4,7	-	1,5	7,2	
2023	4.097	22,9	16,4	6,6	-	...	22,7	12,4	7,8	-	2,4	0,2	
Grad Visoko													
2019	39.242	5,7	5,3	0,3	0,0	...	8,3	7,6	0,3	0,0	0,4	-2,7	
2020	39.095	4,9	4,6	0,3	-	...	7,5	6,9	0,3	0,1	0,4	-2,7	
2021	38.670	5,8	5,5	0,3	0,1	...	8,0	7,4	0,4	-	0,3	-2,2	
2022	38.456	5,4	5,3	0,1	0,0	...	9,6	8,9	0,4	0,1	0,2	-4,2	
2023	38.274	6,4	6,0	0,4	0,1	...	8,6	8,0	0,3	0,1	0,3	-2,3	

4.4. STOPE MIGRACIJA, PO OPĆINAMA, 2019-2023 (nastavak)
 RATE OF MIGRATION, BY MUNICIPALITIES, 2019-2023 (continued)

	Broj stanovnika sredinom godine <i>Mid-year population</i>	Stopa doseljenih u/na 1.000 stanovnika <i>The rate of immigrants to/per 1.000</i>					Stopa odseljenih iz/na 1.000 stanovnika <i>The rate of emigrants from/per 1.000</i>					Stopa neto migracije <i>The rate of net migration</i>	
		Ukupno <i>Total</i>	iz FBiH <i>from FBiH</i>	iz RS <i>from RS</i>	iz BD BiH <i>from BD BiH</i>	iz inozemstva <i>abroad</i>	Ukupno <i>Total</i>	u FBiH <i>to FBiH</i>	u RS <i>to RS</i>	u BD BiH <i>to BD BiH</i>	u inozemstvo <i>abroad</i>		
Grad Zenica													
2019	109.323	5,5	5,0	0,5	0,0	...	7,1	5,8	0,7	0,0	0,6	-1,6	
2020	109.093	4,8	4,5	0,3	0,0	...	6,1	5,0	0,5	0,0	0,6	-1,3	
2021	108.278	5,3	4,8	0,5	0,0	...	7,8	6,2	0,9	0,1	0,6	-2,5	
2022	107.705	5,3	5,0	0,3	0,0	...	7,7	6,6	0,7	0,1	0,3	-2,4	
2023	107.375	4,9	4,4	0,5	0,1		7,2	6,2	0,7	0,1	0,3	-2,3	
Kakanj													
2019	37.079	5,5	5,2	0,3	0,0	...	8,0	7,2	0,5	0,0	0,3	-2,5	
2020	37.018	4,5	4,3	0,2	0,0	...	7,3	6,8	0,1	0,1	0,2	-2,7	
2021	36.719	4,1	3,8	0,2	0,1	...	8,4	7,6	0,3	0,1	0,4	-4,3	
2022	36.488	5,9	5,6	0,3	-	...	8,6	7,9	0,5	0,1	0,1	-2,6	
2023	36.339	5,3	5,0	0,2	-		7,7	6,9	0,6	0,1	0,1	-2,4	
Maglaj													
2019	22.730	5,7	4,7	1,0	-	...	9,6	6,8	1,5	0,1	1,1	-3,9	
2020	22.634	5,6	4,9	0,7	-	...	8,0	6,3	0,9	0,0	0,7	-2,3	
2021	22.377	6,9	6,2	0,7	-	...	9,7	6,7	1,6	0,1	1,3	-2,9	
2022	22.220	7,1	5,7	1,4	-	...	10,3	7,3	2,0	0,0	0,9	-3,2	
2023	22.142	7,5	5,5	1,9	0,2		9,7	7,3	1,4	-	1,1	-2,2	
Olovo													
2019	9.334	10,9	8,8	1,7	0,4	...	21,3	19,7	0,7	-	0,9	-10,4	
2020	9.201	6,6	6,1	0,5	-	...	18,6	17,2	1,0	0,1	0,3	-12,0	
2021	9.048	8,4	7,1	1,2	0,1	...	22,4	21,2	0,9	-	0,3	-14,0	
2022	8.801	10,0	8,0	2,0	-	...	18,7	17,2	1,2	0,1	0,2	-8,7	
2023	8.682	11,2	10,7	0,5	-		17,2	15,5	0,9	0,3	0,3	-6,0	
Tešanj													
2019	43.796	6,3	4,1	2,1	-	...	7,4	4,1	2,1	0,0	1,1	-1,1	
2020	43.897	6,0	3,9	2,1	0,0	...	6,1	3,6	1,8	0,0	0,6	-0,1	
2021	43.797	6,3	4,4	1,9	0,0	...	7,0	4,1	2,0	-	0,9	-0,7	
2022	43.828	7,0	4,3	2,7	0,0	...	7,6	5,2	1,6	-	0,8	-0,6	
2023	43.856	6,3	3,6	2,6	0,0		6,9	4,5	1,8	0,1	0,5	-0,6	
Usora													
2019	6.393	5,9	4,7	1,3	-	...	4,8	2,3	0,8	-	1,7	1,1	
2020	6.339	5,2	3,9	1,1	0,2	...	5,0	2,2	2,1	-	0,8	0,2	
2021	6.274	6,5	4,9	1,6	-	...	5,3	3,5	1,4	-	0,3	1,3	
2022	6.245	7,8	6,2	1,6	-	...	4,5	2,4	0,6	-	1,4	3,4	
2023	6.208	4,8	3,1	1,8	-		6,8	4,0	1,4	-	1,3	-1,9	
Vareš													
2019	7.855	6,6	6,1	0,5	-	...	15,4	13,7	-	0,1	1,5	-8,8	
2020	7.723	7,3	6,7	0,5	-	...	11,9	10,6	0,5	0,1	0,6	-4,7	
2021	7.501	7,7	7,2	0,3	0,3	...	12,9	11,5	0,8	0,1	0,5	-5,2	
2022	7.341	6,9	6,1	0,7	0,1	...	15,5	13,5	1,1	0,1	0,8	-8,6	
2023	7.193	5,4	4,9	0,6	-		15,2	14,5	0,4	-	0,3	-9,7	
Zavidovići													
2019	35.087	4,1	3,7	0,4	-	...	8,6	6,8	0,6	0,1	1,1	-4,6	
2020	35.008	3,9	3,2	0,6	0,1	...	7,1	5,7	0,4	0,1	1,0	-3,3	
2021	34.717	4,4	4,0	0,3	0,1	...	8,2	6,5	0,7	0,1	0,9	-3,7	
2022	34.457	5,8	5,3	0,5	-	...	8,8	7,1	1,0	0,0	0,6	-3,0	
2023	34.349	4,5	4,1	0,4	0,0		8,3	6,7	0,6	0,1	0,9	-3,8	

4.4. STOPE MIGRACIJA, PO OPĆINAMA, 2019-2023 (nastavak)
 RATE OF MIGRATION, BY MUNICIPALITIES, 2019-2023 (continued)

	Broj stanovnika sredinom godine <i>Mid-year population</i>	Stopa doseljenih u/na 1.000 stanovnika <i>The rate of immigrants to/per 1.000</i>					Stopa odseljenih iz/na 1.000 stanovnika <i>The rate of emigrants from/per 1.000</i>					Stopa neto migracije <i>The rate of net migration</i>	
		Ukupno <i>Total</i>	iz FBiH <i>from FBiH</i>	iz RS <i>from RS</i>	iz BD BiH <i>from BD BiH</i>	iz inozemstva <i>abroad</i>	Ukupno <i>Total</i>	u FBiH <i>to FBiH</i>	u RS <i>to RS</i>	u BD BiH <i>to BD BiH</i>	u inozemstvo <i>abroad</i>		
Žepče													
2019	29.837	4,0	3,8	0,2	-	...	6,9	5,1	0,3	0,1	1,3	-2,8	
2020	29.774	4,8	4,5	0,4	-	...	6,8	5,4	0,6	-	0,8	-1,9	
2021	29.612	4,6	4,4	0,2	-	...	6,9	5,8	0,3	-	0,7	-2,3	
2022	29.470	6,0	5,6	0,4	0,1	...	7,4	5,6	1,0	-	0,8	-1,3	
2023	29.338	5,4	5,0	0,4	0,0	...	6,3	4,8	0,6	-	1,0	-0,9	
BOSANSKO - PODRINJSKI													
2019	23.041	9,4	6,2	3,3	-	...	17,9	13,7	3,7	0,0	0,4	-8,5	
2020	22.778	9,7	6,7	3,1	-	...	16,2	9,1	6,4	0,1	0,6	-6,5	
2021	22.382	7,6	5,4	2,2	0,0	...	14,3	9,0	4,4	0,0	0,8	-6,7	
2022	22.011	9,5	6,0	3,5	-	...	16,0	11,5	4,0	0,1	0,4	-6,5	
2023	21.728	7,4	4,5	2,9	0,0	...	15,2	10,8	3,6	0,1	0,6	-7,8	
Foča													
2019	1.828	24,1	17,5	6,6	-	...	22,4	18,6	3,3	0,5	-	1,6	
2020	1.821	27,5	19,8	7,7	-	...	30,2	21,4	7,1	-	1,6	-2,7	
2021	1.778	10,7	8,4	2,2	-	...	21,9	14,6	5,6	-	1,7	-11,2	
2022	1.738	13,8	10,4	3,5	-	...	24,7	19,0	5,8	-	-	-10,9	
2023	1.697	11,2	8,8	2,4	-	...	19,4	13,0	5,9	-	0,6	-8,2	
Grad Goražde													
2019	20.399	7,8	4,8	3,0	-	...	17,3	12,9	3,9	-	0,5	-9,5	
2020	20.153	7,9	5,2	2,7	-	...	14,9	7,7	6,6	0,0	0,5	-7,0	
2021	19.811	6,9	4,7	2,2	0,1	...	13,2	8,0	4,4	0,1	0,8	-6,3	
2022	19.484	8,6	5,2	3,4	-	...	14,9	10,3	4,1	0,1	0,4	-6,3	
2023	19.257	6,5	3,6	2,9	0,1	...	14,5	10,1	3,5	0,2	0,7	-7,9	
Pale													
2019	814	17,2	16,0	1,2	-	...	23,3	22,1	1,2	-	-	-6,1	
2020	804	16,2	14,9	1,2	-	...	17,4	16,2	-	1,2	-	-1,2	
2021	793	17,7	15,1	2,5	-	...	22,7	22,7	-	-	-	-5,0	
2022	789	21,5	17,7	3,8	-	...	25,3	25,3	-	-	-	-3,8	
2023	774	20,7	16,8	3,9	-	...	24,5	23,3	1,3	-	-	-3,9	
SREDNJOBOSANSKI													
2019	249.879	6,3	5,8	0,4	0,0	...	8,6	7,1	0,4	0,1	1,1	-2,4	
2020	249.062	5,3	4,9	0,3	0,0	...	7,0	5,9	0,4	0,0	0,6	-1,7	
2021	247.100	6,7	6,2	0,4	0,1	...	8,0	6,8	0,4	0,1	0,7	-1,3	
2022	245.633	7,3	6,7	0,5	0,1	...	9,3	7,6	0,6	0,0	1,0	-2,0	
2023	244.547	6,9	6,4	0,5	0,0	...	8,7	7,5	0,4	0,0	0,8	-1,9	
Bugojno													
2019	30.998	7,6	7,0	0,6	-	...	10,2	8,3	0,3	0,0	1,5	-2,5	
2020	30.925	6,0	5,7	0,4	-	...	7,5	6,2	0,4	0,1	0,8	-1,5	
2021	30.711	8,4	7,9	0,4	-	...	9,8	7,9	0,5	0,1	1,3	-1,4	
2022	30.567	9,3	8,6	0,6	0,1	...	10,5	8,4	0,8	0,0	1,2	-1,2	
2023	30.489	9,3	8,8	0,4	0,0	...	9,0	7,6	0,4	-	1,0	0,3	
Busovača													
2019	17.740	5,6	5,4	0,1	0,1	...	7,9	6,7	0,2	-	1,0	-2,3	
2020	17.712	5,0	4,9	0,1	-	...	5,9	5,5	0,3	-	0,1	-0,9	
2021	17.599	5,6	5,4	0,2	-	...	7,4	6,4	0,1	0,1	0,9	-1,9	
2022	17.486	7,3	7,0	0,2	0,1	...	8,9	8,2	0,2	-	0,4	-1,5	
2023	17.421	7,7	7,4	0,3	-	...	7,7	6,9	0,3	-	0,5	-0,1	

4.4. STOPE MIGRACIJA, PO OPĆINAMA, 2019-2023 (nastavak)
 RATE OF MIGRATION, BY MUNICIPALITIES, 2019-2023 (continued)

	Broj stanovnika sredinom godine <i>Mid-year population</i>	Stopa doseljenih u/na 1.000 stanovnika <i>The rate of immigrants to/per 1.000</i>					Stopa odseljenih iz/na 1.000 stanovnika <i>The rate of emigrants from/per 1.000</i>					Stopa neto migracije <i>The rate of net migration</i>
		Ukupno <i>Total</i>	iz FBiH <i>from FBiH</i>	iz RS <i>from RS</i>	iz BD BiH <i>from BD BiH</i>	iz inozemstva <i>abroad</i>	Ukupno <i>Total</i>	u FBiH <i>to FBiH</i>	u RS <i>to RS</i>	u BD BiH <i>to BD BiH</i>	u inozemstvo <i>abroad</i>	
Dobretići												
2019	1.561	4,5	4,5	-	-	...	3,2	0,6	0,6	-	1,9	1,3
2020	1.555	3,9	2,6	1,3	-	...	3,2	3,2	-	-	-	0,6
2021	1.537	5,2	4,6	0,7	-	...	6,5	5,2	-	-	1,3	-1,3
2022	1.521	2,6	2,6	-	-	...	9,2	7,2	0,7	-	1,3	-6,6
2023	1.508	2,7	2,7	-	-	...	2,0	2,0	-	-	-	0,7
Donji Vakuf												
2019	13.802	7,8	7,2	0,5	-	...	10,7	9,0	0,7	0,1	0,9	-2,9
2020	13.770	6,4	6,1	0,3	-	...	11,0	9,8	0,5	-	0,7	-4,6
2021	13.671	7,9	7,2	0,7	-	...	9,7	8,6	0,7	0,1	0,4	-1,8
2022	13.605	7,6	7,1	0,5	-	...	9,8	8,2	0,8	0,1	0,7	-2,2
2023	13.551	8,0	7,2	0,9	-	...	13,5	12,3	0,8	0,1	0,4	-5,5
Fojnica												
2019	11.723	6,3	6,1	0,2	0,1	...	11,3	10,0	0,3	-	0,9	-4,9
2020	11.618	4,3	4,2	-	0,1	...	9,5	8,5	0,4	-	0,5	-5,2
2021	11.495	6,4	6,4	0,1	-	...	8,0	7,2	0,1	-	0,7	-1,6
2022	11.398	7,4	6,9	0,4	-	...	10,4	9,6	0,3	-	0,6	-3,1
2023	11.288	5,0	4,9	0,2	-	...	12,1	10,9	0,4	-	0,8	-7,1
Gornji Vakuf - Uskoplje												
2019	20.158	3,7	3,7	-	-	...	8,5	6,8	0,3	0,0	1,3	-4,8
2020	20.071	3,8	3,7	0,1	-	...	7,4	6,4	0,1	-	0,8	-3,5
2021	19.886	5,5	5,4	0,1	0,1	...	8,7	7,3	0,3	-	1,1	-3,2
2022	19.666	6,1	5,8	0,2	-	...	10,8	8,8	0,2	-	1,8	-4,7
2023	19.517	4,4	4,2	0,2	0,1	...	10,6	9,7	0,1	-	0,8	-6,2
Jajce												
2019	26.479	3,2	2,3	0,8	0,1	...	6,6	4,0	0,6	0,2	1,9	-3,4
2020	26.360	2,8	2,4	0,3	0,1	...	4,1	2,2	0,7	0,1	1,1	-1,3
2021	26.099	4,2	3,3	0,7	0,2	...	6,7	4,9	0,8	0,2	0,8	-2,5
2022	25.961	4,9	3,3	1,4	0,2	...	6,7	4,3	1,2	0,2	1,1	-1,9
2023	25.788	3,8	3,0	0,8	0,0	...	5,8	3,9	0,9	0,0	1,0	-1,9
Kiseljak												
2019	20.328	8,6	8,4	0,2	-	...	8,0	6,5	0,3	0,0	1,1	0,5
2020	20.288	6,7	6,4	0,2	0,0	...	6,4	5,4	0,4	-	0,5	0,3
2021	20.110	8,0	7,5	0,5	-	...	7,1	6,0	0,4	0,0	0,6	0,9
2022	19.994	9,4	9,2	0,2	-	...	8,9	7,3	0,5	-	1,1	0,5
2023	19.970	8,9	8,6	0,3	-	...	7,6	6,5	0,5	-	0,7	1,3
Kreševo												
2019	4.988	7,2	7,0	0,2	-	...	8,8	7,6	0,6	-	0,6	-1,6
2020	4.957	6,1	6,1	-	-	...	8,3	7,5	-	-	0,8	-2,2
2021	4.883	6,6	6,6	-	-	...	8,0	6,6	0,4	-	1,0	-1,4
2022	4.816	4,6	4,4	0,2	-	...	11,8	11,0	0,2	-	0,6	-7,3
2023	4.778	8,2	8,2	-	-	...	8,0	6,7	-	-	1,3	0,2
Novi Travnik												
2019	23.704	5,6	5,4	0,2	-	...	8,7	8,0	0,0	0,0	0,6	-3,1
2020	23.685	5,2	4,8	0,3	0,0	...	6,7	5,5	0,4	-	0,8	-1,6
2021	23.534	6,3	6,1	0,2	0,0	...	8,1	7,1	0,3	-	0,6	-1,7
2022	23.397	7,3	6,8	0,5	-	...	9,4	7,7	0,8	-	0,9	-2,1
2023	23.380	6,1	5,9	0,2	-	...	9,4	7,7	0,4	0,0	1,2	-3,3
Travnik												
2019	52.487	6,5	5,9	0,6	0,1	...	8,3	6,8	0,5	0,0	1,0	-1,7
2020	52.308	5,2	4,8	0,3	0,1	...	6,7	5,6	0,6	0,1	0,5	-1,6

4.4. STOPE MIGRACIJA, PO OPĆINAMA, 2019-2023 (nastavak)
 RATE OF MIGRATION, BY MUNICIPALITIES, 2019-2023 (continued)

	Broj stanovnika sredinom godine <i>Mid-year population</i>	Stopa doseljenih u/na 1.000 stanovnika <i>The rate of immigrants to/per 1.000</i>					Stopa odseljenih iz/na 1.000 stanovnika <i>The rate of emigrants from/per 1.000</i>					Stopa neto migracije <i>The rate of net migration</i>
		Ukupno <i>Total</i>	iz FBiH <i>from FBiH</i>	iz RS <i>from RS</i>	iz BD BiH <i>from BD BiH</i>	iz inozemstva <i>abroad</i>	Ukupno <i>Total</i>	u FBiH <i>to FBiH</i>	u RS <i>to RS</i>	u BD BiH <i>to BD BiH</i>	u inozemstvo <i>abroad</i>	
2021	51.813	5,5	4,8	0,5	0,2	...	7,9	6,9	0,5	0,1	0,4	-2,5
2022	51.469	6,1	5,5	0,6	0,1	...	8,9	7,1	0,7	0,1	1,0	-2,8
2023	51.181	6,5	5,7	0,7	0,1	...	8,0	6,9	0,3	0,0	0,7	-1,5
Vitez												
2019	25.911	7,7	7,3	0,4	-	...	8,8	7,4	0,4	0,0	1,0	-1,2
2020	25.813	7,0	6,7	0,3	0,0	...	7,6	6,9	0,2	0,1	0,5	-0,6
2021	25.762	9,9	9,6	0,3	0,0	...	7,0	6,0	0,3	-	0,7	2,9
2022	25.753	9,4	9,0	0,3	0,1	...	9,2	7,6	0,5	-	1,0	0,2
2023	25.676	8,6	8,2	0,4	-	...	9,1	7,9	0,5	0,0	0,6	-0,5
HERCEGOVAČKO - NERETVANSKI												
2019	216.970	6,6	5,9	0,7	0,0	...	7,6	5,7	0,7	0,0	1,1	-1,0
2020	216.248	6,2	5,4	0,8	0,0	...	7,1	5,3	1,0	0,0	0,7	-0,9
2021	214.523	6,2	5,5	0,7	0,0	...	7,1	5,5	0,7	0,0	0,8	-0,9
2022	213.127	7,0	6,3	0,7	0,0	...	8,5	6,7	0,8	0,1	0,9	-1,5
2023	212.101	6,7	6,0	0,7	0,1	...	7,6	6,3	0,6	0,0	0,7	-0,9
Čitluk												
2019	17.944	9,0	8,9	0,1	-	...	8,7	7,4	0,2	-	1,2	0,2
2020	17.916	6,9	6,8	0,1	-	...	6,8	6,3	0,1	-	0,4	0,1
2021	17.843	8,0	7,8	0,2	-	...	7,7	7,1	0,1	-	0,5	0,3
2022	17.828	9,1	8,9	0,3	-	...	9,9	9,0	0,2	-	0,7	-0,7
2023	17.733	7,6	7,5	0,1	-	...	10,3	9,2	0,1	-	1,0	-2,7
Grad Čapljina												
2019	24.892	6,5	5,7	0,7	-	...	7,2	5,1	0,6	-	1,6	-0,8
2020	24.807	6,5	6,2	0,3	-	...	6,4	5,0	0,2	-	1,2	0,1
2021	24.547	7,3	6,5	0,7	0,0	...	7,1	4,9	0,7	-	1,6	0,1
2022	24.363	7,9	7,3	0,6	-	...	8,7	6,7	0,7	0,0	1,3	-0,8
2023	24.178	5,5	5,2	0,2	-	...	8,3	6,7	0,7	-	0,9	-2,8
Grad Mostar												
2019	105.203	7,0	6,0	1,0	0,0	...	6,4	4,3	1,0	0,1	1,1	0,6
2020	105.074	6,1	5,0	1,1	0,0	...	6,4	4,2	1,6	-	0,7	-0,3
2021	104.409	6,3	5,3	1,0	0,0	...	6,2	4,3	1,0	0,0	1,0	0,0
2022	103.948	7,0	6,0	1,0	0,0	...	7,4	5,3	1,0	0,1	1,0	-0,4
2023	103.685	6,9	5,9	1,0	0,1	...	6,2	4,6	0,8	0,1	0,8	0,7
Jablanica												
2019	9.658	4,7	4,6	-	0,1	...	10,7	10,1	0,3	-	0,2	-6,0
2020	9.622	6,5	6,5	-	-	...	9,2	8,3	0,2	-	0,7	-2,7
2021	9.517	6,3	6,0	0,3	-	...	7,9	7,7	0,1	-	0,1	-1,6
2022	9.440	5,4	5,4	-	-	...	8,7	7,7	0,3	-	0,6	-3,3
2023	9.380	6,1	5,9	0,2	-	...	10,3	10,2	-	-	0,1	-4,3
Konjic												
2019	23.959	5,7	5,3	0,3	0,0	...	8,7	7,5	0,5	0,0	0,7	-3,0
2020	23.770	4,4	4,1	0,2	0,1	...	8,4	7,0	0,8	0,0	0,6	-4,0
2021	23.445	4,4	4,1	0,3	-	...	8,2	7,4	0,2	-	0,6	-3,8
2022	23.135	6,9	6,6	0,3	0,0	...	10,5	8,7	1,0	0,2	0,6	-3,6
2023	22.936	7,0	6,4	0,3	0,3	...	9,1	8,3	0,5	0,0	0,2	-2,1
Neum												
2019	4.389	7,7	7,1	0,7	-	...	10,7	6,8	0	-	3,6	-3,0
2020	4.369	7,8	7,3	0,2	0,2	...	7,8	6,0	0,5	-	1,4	-
2021	4.371	6,9	5,7	1,1	-	...	7,1	5,7	0,5	-	0,9	-0,2
2022	4.358	5,3	4,8	0,5	-	...	7,1	5,5	0,9	-	0,7	-1,8
2023	4.342	8,5	8,3	0,2	-	...	7,8	6,4	0,5	-	0,9	0,7

4.4. STOPE MIGRACIJA, PO OPĆINAMA, 2019-2023 (nastavak)
 RATE OF MIGRATION, BY MUNICIPALITIES, 2019-2023 (continued)

	Broj stanovnika sredinom godine <i>Mid-year population</i>	Stopa doseljenih u/na 1.000 stanovnika <i>The rate of immigrants to/per 1.000</i>					Stopa odseljenih iz/na 1.000 stanovnika <i>The rate of emigrants from/per 1.000</i>					Stopa neto migracije <i>The rate of net migration</i>	
		Ukupno <i>Total</i>	iz FBiH <i>from FBiH</i>	iz RS <i>from RS</i>	iz BD BiH <i>from BD BiH</i>	iz inozemstva <i>abroad</i>	Ukupno <i>Total</i>	u FBiH <i>to FBiH</i>	u RS <i>to RS</i>	u BD BiH <i>to BD BiH</i>	u inozemstvo <i>abroad</i>		
Prozor													
2019	13.515	4,7	4,7	0,1	-	...	8,9	8,4	-	-	0,5	-4,1	
2020	13.414	5,7	5,6	0,1	-	...	7,5	7,0	0,1	0,1	0,4	-1,8	
2021	13.271	5,5	5,2	0,3	-	...	8,9	8,1	0,4	-	0,4	-3,4	
2022	13.104	4,7	4,7	0,1	-	...	11,7	10,4	0,1	0,1	1,1	-6,9	
2023	12.960	4,1	3,9	0,2	0,1		11,1	9,8	0,2	0,1	1,0	-7,0	
Ravno													
2019	3.209	5,3	4,4	0,9	-	...	6,2	3,4	2,2	-	0,6	-0,9	
2020	3.197	12,2	6,6	5,6	-	...	8,4	3,4	3,8	-	1,3	3,8	
2021	3.210	3,4	2,5	0,9	-	...	4,7	1,6	3,1	-	-	-1,2	
2022	3.204	7,5	4,4	3,1	-	...	6,6	2,8	3,7	-	-	0,9	
2023	3.218	7,1	4,7	2,5	-		5,3	2,2	2,8	-	0,3	1,9	
Stolac													
2019	14.201	5,0	4,4	0,6	-	...	9,0	6,8	1,1	-	1,1	-4,0	
2020	14.079	6,5	5,2	1,3	-	...	9,2	7,0	1,4	0,1	0,7	-2,7	
2021	13.910	5,8	5,0	0,8	-	...	9,1	7,6	0,8	0,1	0,6	-3,3	
2022	13.747	7,0	6,5	0,4	-	...	9,2	8,1	0,9	-	0,2	-2,3	
2023	13.669	7,3	6,9	0,4	-		6,7	5,9	0,4	-	0,5	0,6	
ZAPADNOHERCEGOVAČKI													
2019	93.385	4,3	4,2	0,1	0,0	...	5,4	4,3	0,1	0,0	1,1	-1,1	
2020	93.213	4,2	4,1	0,1	0,0	...	4,8	4,0	0,1	0,0	0,7	-0,6	
2021	92.704	4,9	4,8	0,1	-	...	5,0	4,1	0,1	-	0,8	-0,1	
2022	92.390	5,5	5,3	0,2	0,0	...	5,6	4,6	0,1	0,0	0,9	-0,1	
2023	92.305	5,1	5,0	0,1	0,0		5,5	4,4	0,1	-	1,1	-0,5	
Grad Ljubuški													
2019	27.275	4,5	4,4	0,1	-	...	5,6	4,0	0,0	-	1,6	-1,1	
2020	27.151	3,8	3,7	0,1	-	...	4,6	3,7	0,1	-	0,8	-0,9	
2021	26.922	4,8	4,7	0,1	-	...	4,5	3,6	-	-	0,9	0,3	
2022	26.774	5,8	5,4	0,4	-	...	5,7	4,4	0,1	-	1,2	0,0	
2023	26.656	5,5	5,4	0,1	0,0		4,5	3,5	0,0	-	1,0	1,0	
Grad Široki Brijeg													
2019	28.964	6,3	6,2	0,0	0,0	...	7,2	6,1	0,0	-	1,1	-0,9	
2020	28.988	6,0	5,9	0,1	-	...	6,7	6,0	0,0	-	0,7	-0,8	
2021	28.912	7,2	7,0	0,2	-	...	6,8	5,8	0,1	-	0,8	0,4	
2022	28.885	7,7	7,5	0,1	0,0	...	7,4	6,8	0,1	-	0,5	0,2	
2023	28.933	6,6	6,4	0,2	-		7,5	6,4	0,1	-	1,0	-0,9	
Grude													
2019	16.805	3,2	3,2	-	-	...	5,1	4,2	0,1	0,1	0,7	-1,8	
2020	16.732	3,7	3,6	0,1	-	...	3,9	2,9	0,1	-	0,8	-0,2	
2021	16.613	4,2	4,1	0,1	-	...	4,9	3,9	0,1	-	1,0	-0,8	
2022	16.515	4,8	4,7	0,1	-	...	4,8	3,5	0,1	-	1,2	-	
2023	16.483	4,9	4,9	0,1	-		5,5	3,9	0,1	-	1,4	-0,5	
Posušje													
2019	20.341	2,2	2,1	0,1	-	...	3,0	2,1	0,0	-	0,9	-0,8	
2020	20.342	2,6	2,4	0,2	0,0	...	3,0	2,2	0,1	0,0	0,7	-0,4	
2021	20.257	2,2	2,2	-	-	...	3,1	2,5	-	-	0,6	-0,9	
2022	20.216	2,7	2,6	0,1	-	...	3,4	2,5	0,1	0,0	0,7	-0,7	
2023	20.233	2,5	2,5	0,0	-		4,2	3,0	-	-	1,1	-1,6	

4.4. STOPE MIGRACIJA, PO OPĆINAMA, 2019-2023 (nastavak)
RATE OF MIGRATION, BY MUNICIPALITIES, 2019-2023 (continued)

	Broj stanovnika sredinom godine Mid-year population	Stopa doseljenih u/na 1.000 stanovnika The rate of immigrants to/per 1.000					Stopa odseljenih iz/na 1.000 stanovnika The rate of emigrants from/per 1.000					Stopa neto migracije The rate of net migration
		Ukupno Total	iz FBiH from FBiH	iz RS from RS	iz BD BiH from BD BiH	iz inozemstva abroad	Ukupno Total	u FBiH to FBiH	u RS to RS	u BD BiH to BD BiH	u inozemstvo abroad	
KANTON SARAJEVO												
2019	420.496	21,2	19,8	1,3	0,1	...	18,3	16,2	1,3	0,1	0,8	2,8
2020	421.555	17,7	16,5	1,1	0,1	...	16,5	14,0	1,8	0,1	0,6	1,2
2021	419.918	19,3	18,0	1,2	0,1	...	17,8	15,4	1,6	0,1	0,7	1,5
2022	419.543	20,7	19,3	1,3	0,1	...	18,3	16,1	1,5	0,1	0,7	2,3
2023	420.287	21,7	20,3	1,3	0,1	...	19,6	17,3	1,6	0,1	0,6	2,1
Centar Sarajevo												
2019	53.368	25,0	23,6	1,1	0,2	...	24,5	21,9	1,3	0,1	1,2	0,5
2020	53.333	19,1	18,0	1,0	0,1	...	18,8	16,6	1,7	0,1	0,5	0,3
2021	52.841	20,3	19,2	0,9	0,1	...	22,1	19,5	1,4	0,1	1,2	-1,8
2022	52.470	22,5	21,3	1,2	0,1	...	22,6	20,0	1,4	0,1	1,1	-0,1
2023	52.181	23,0	21,7	1,1	0,2	...	26,7	23,9	1,6	0,0	1,2	-3,8
Hadžići												
2019	24.638	12,0	11,3	0,7	-	...	8,5	7,6	0,5	0,1	0,3	3,5
2020	24.676	8,8	8,3	0,4	-	...	10,0	8,8	0,8	-	0,4	-1,3
2021	24.574	11,8	10,9	0,9	0,0	...	10,7	9,4	0,9	0,0	0,4	1,1
2022	24.558	12,6	11,7	0,8	0,0	...	12,0	10,9	0,7	0,0	0,4	0,6
2023	24.572	11,1	10,4	0,7	-	...	13,1	12,1	0,7	-	0,3	-2,1
Iliđža												
2019	70.536	19,7	18,0	1,6	0,1	...	16,1	13,8	1,3	0,1	0,9	3,6
2020	70.887	17,7	16,4	1,1	0,1	...	16,2	13,9	1,6	0,1	0,7	1,4
2021	70.796	20,0	18,7	1,2	0,1	...	14,5	12,4	1,5	0,1	0,5	5,4
2022	71.277	23,2	21,4	1,7	0,1	...	15,2	13,2	1,4	0,0	0,5	8,1
2023	71.985	22,4	20,3	1,8	0,3	...	15,1	13,2	1,3	0,0	0,5	7,3
Ilijaš												
2019	20.603	16,9	15,0	1,9	-	...	15,3	13,3	1,0	0,0	0,9	1,7
2020	20.732	13,7	11,8	2,0	-	...	13,6	10,5	2,5	-	0,6	0,2
2021	20.716	14,9	12,4	2,5	-	...	15,0	12,3	2,3	0,0	0,4	-0,1
2022	20.785	18,2	16,3	1,9	-	...	14,7	12,3	1,9	0,1	0,4	3,5
2023	20.945	19,0	17,0	2,0	0,0	...	13,2	10,7	1,7	0,0	0,8	5,8
Novi Grad Sarajevo												
2019	122.049	20,9	19,5	1,4	0,1	...	15,2	13,0	1,4	0,1	0,7	5,7
2020	122.751	16,5	15,2	1,2	0,1	...	14,0	11,3	2,1	0,1	0,5	2,5
2021	122.390	18,5	17,2	1,1	0,1	...	15,3	13,0	1,8	0,0	0,5	3,2
2022	122.614	18,7	17,6	1,1	0,1	...	15,0	12,7	1,6	0,0	0,6	3,8
2023	122.963	20,4	19,0	1,3	0,0	...	16,6	14,3	1,7	0,1	0,5	3,7
Novo Sarajevo												
2019	64.077	24,2	23,0	1,1	0,1	...	24,6	21,8	1,9	0,1	0,7	-0,3
2020	63.871	19,4	18,1	1,1	0,1	...	22,1	19,1	1,9	0,0	1,0	-2,7
2021	63.311	22,4	21,0	1,3	0,2	...	24,9	22,0	1,7	0,1	1,0	-2,5
2022	62.813	22,4	21,0	1,3	0,1	...	25,5	22,5	1,8	0,1	1,2	-3,2
2023	62.551	26,2	24,8	1,2	0,1	...	27,9	24,6	2,4	0,1	0,8	-1,7
Stari Grad Sarajevo												
2019	35.385	15,1	14,4	0,6	0,1	...	23,7	22,2	0,5	0,1	0,8	-8,6
2020	35.015	12,5	11,9	0,4	0,2	...	18,0	16,4	0,8	0,0	0,8	-5,6
2021	34.564	15,8	14,8	1,0	-	...	19,0	17,2	0,8	0,2	0,8	-3,2
2022	34.107	16,3	15,6	0,7	0,0	...	23,0	21,5	0,9	0,1	0,5	-6,8
2023	33.818	18,0	17,3	0,6	0,1	...	22,1	20,8	0,7	0,1	0,5	-4,1
Trnovo												
2019	1.316	95,0	86,6	8,4	-	...	50,9	46,4	3,8	-	0,8	44,1
2020	1.396	293,0	287,2	5,7	-	...	67,3	58,7	8,6	-	-	225,6
2021	1.639	88,5	84,8	3,7	-	...	61,6	60,4	1,2	-	-	26,8
2022	1.719	95,4	90,2	5,2	-	...	43,0	40,7	2,3	-	-	52,4
2023	1.774	69,3	68,2	1,1	-	...	47,4	46,2	1,1	-	-	22,0

4.4. STOPE MIGRACIJA, PO OPĆINAMA, 2019-2023 (nastavak)
RATE OF MIGRATION, BY MUNICIPALITIES, 2019-2023 (continued)

	Broj stanovnika sredinom godine <i>Mid-year population</i>	Stopa doseljenih u/na 1.000 stanovnika <i>The rate of immigrants to/per 1.000</i>					Stopa odseljenih iz/na 1.000 stanovnika <i>The rate of emigrants from/per 1.000</i>					Stopa neto migracije <i>The rate of net migration</i>	
		Ukupno <i>Total</i>	iz FBiH <i>from FBiH</i>	iz RS <i>from RS</i>	iz BD BiH <i>from BD BiH</i>	iz inozemstva <i>abroad</i>	Ukupno <i>Total</i>	u FBiH <i>to FBiH</i>	u RS <i>to RS</i>	u BD BiH <i>to BD BiH</i>	u inozemstvo <i>abroad</i>		
Vogošća													
2019	28.524	26,5	24,8	1,6	0,2	...	14,4	13,0	0,9	-	0,6	12,1	
2020	28.894	20,1	18,6	1,4	0,1	...	14,2	11,8	1,8	0,0	0,5	6,0	
2021	29.087	22,1	20,5	1,4	0,1	...	16,7	14,2	2,0	0,1	0,5	5,3	
2022	29.200	24,7	22,6	2,1	0,0	...	17,7	15,4	1,9	0,1	0,4	7,0	
2023	29.498	26,1	24,6	1,4	0,0	...	18,0	15,8	1,7	0,1	0,4	8,1	
KANTON 10													
2019	80.004	3,5	2,0	1,4	0,0	...	6,3	2,8	2,3	0,1	1,1	-2,7	
2020	79.448	3,8	2,4	1,4	0,0	...	4,9	2,5	1,6	0,1	0,7	-1,1	
2021	78.596	3,5	2,1	1,4	-	...	5,2	2,2	1,8	0,0	1,0	-1,7	
2022	77.795	4,0	2,5	1,4	0,1	...	6,4	3,3	2,1	0,0	1,0	-2,4	
2023	77.249	3,4	2,0	1,3	0,0	...	5,2	2,4	1,9	0,0	0,9	-1,8	
Bosansko Grahovo													
2019	2.169	10,6	3,2	6,9	0,5	...	20,7	4,6	12,9	1,4	1,8	-10,1	
2020	2.123	15,5	4,2	11,3	-	...	12,7	1,4	8,0	-	3,3	2,8	
2021	2.102	7,1	1,9	5,2	-	...	17,6	1,4	10,0	-	6,2	-10,5	
2022	2.045	9,3	2,4	6,8	-	...	19,6	2,9	13,7	-	2,9	-10,3	
2023	1.997	9,5	3,5	6,0	-	...	17,5	3,5	11,0	0,5	2,5	-8,0	
Drvar													
2019	6.104	11,5	2,6	8,8	-	...	19,2	2,0	15,7	0,2	1,3	-7,7	
2020	6.002	11,0	2,0	8,8	0,2	...	20,8	4,0	15,2	0,2	1,5	-9,8	
2021	5.856	11,4	1,9	9,6	-	...	17,1	1,4	13,3	0,2	2,2	-5,6	
2022	5.724	10,7	2,6	7,9	0,2	...	18,3	4,7	12,9	0,2	0,5	-7,7	
2023	5.622	11,7	1,4	10,3	-	...	21,2	5,2	14,1	-	2,0	-9,4	
Glamoč													
2019	3.483	9,5	2,3	6,9	0,3	...	24,1	11,5	10,0	-	2,6	-14,6	
2020	3.430	10,5	5,0	5,2	0,3	...	12,5	7,0	3,8	1,2	0,6	-2,0	
2021	3.363	12,8	5,9	6,8	-	...	18,1	7,7	8,6	0,6	1,2	-5,4	
2022	3.307	13,9	5,7	7,9	0,3	...	19,1	9,4	7,6	0,6	1,5	-5,1	
2023	3.274	6,7	2,7	4,0	-	...	13,4	4,0	8,2	0,3	0,9	-6,7	
Grad Livno													
2019	32.825	2,8	2,4	0,3	0,0	...	3,5	2,1	0,4	0,0	0,9	-0,7	
2020	32.690	2,4	2,2	0,2	-	...	2,5	1,9	0,2	0,0	0,4	-0,1	
2021	32.360	2,2	1,8	0,4	-	...	3,1	2,0	0,2	-	0,9	-0,9	
2022	32.078	2,9	2,8	0,1	-	...	4,2	3,0	0,4	-	0,7	-1,3	
2023	31.901	2,6	2,2	0,4	-	...	2,5	1,6	0,2	-	0,6	0,1	
Kupres													
2019	4.878	5,9	3,7	2,3	-	...	7,0	4,1	1,4	-	1,4	-1,0	
2020	4.856	6,4	4,1	2,3	-	...	6,4	4,9	0,8	0,2	0,4	-	
2021	4.820	5,2	3,7	1,5	-	...	6,2	3,5	1,9	-	0,8	-1,0	
2022	4.783	7,5	4,4	3,1	-	...	12,3	5,9	3,6	-	2,9	-4,8	
2023	4.747	5,1	3,4	1,7	-	...	6,7	4,4	1,5	-	0,8	-1,7	
Tomislavgrad													
2019	30.545	1,1	1,1	0,1	-	...	3,5	2,4	0,1	-	1,1	-2,4	
2020	30.347	2,0	1,9	0,0	-	...	2,8	2,1	-	-	0,8	-0,9	
2021	30.095	1,8	1,7	0,1	-	...	2,6	1,9	0,1	-	0,6	-0,8	
2022	29.858	1,8	1,6	0,1	0,1	...	3,2	2,2	0,1	-	0,9	-1,4	
2023	29.708	1,6	1,5	0,0	0,0	...	3,2	2,3	0,1	-	0,8	-1,5	

5.

STATISTIČKI OBRASCI

STATISTICAL FORMS



STATISTIČKI IZVJEŠTAJ O ROĐENJU

Obaveza podnošenja izvještaja zasniva se na članu 31. Zakona o statistici u Federaciji BiH. Odbijanje davanja podataka, davanje nepotpunih i netačnih podataka ili nedavanje podataka u propisanom sadržaju i roku povlači kaznene odredbe iz čl. 43. i 44. navedenog Zakona. Podaci koji se daju u ovom izvještaju koristeće se isključivo za statističke svrhe i neće se objavljivati kao pojedinačni. Upotreba, povjerljivost i zaštita podataka utvrđena je članovima od 36. do 42. Zakona o statistici u FBiH i primjenjivat će se prilikom statističke obrade predmetnih podataka.

Mjesto upisa:

Kanton

Općina

Matično područje

Matični/mjesni ured

Tekući broj upisa u matičnu knjigu

Datum upisa

Mjesto rođenja Općina

dan mjesec godina

Naselje ili strana država

Statistički redni broj

1. DIJETE JE ROĐENO
Živo 1 Mrtvo 2

2. IME DJETETA
.....

3. SPOL DJETETA
Muški.....1 Ženski.....2

4. DATUM ROĐENJA I JMB
<input type="text"/> <input type="text"/>
dan mjesec godina ostalih 6 br.JMB

5. TEŽINA DJETETA	<input type="text"/>
(gramima)	
6. DUŽINA DJETETA	<input type="text"/>
(u centimetrima)	
7. GESTACIJSKA STAROST	<input type="text"/>
(navršene sedmice trudnoće)	

8. PREBIVALIŠTE MAJKE
Kanton
Općina
Naselje
Ulica i broj
Strana država

**8a. DA LI JE MAJKA ODSUTNA IZ PREBIVALIŠTA
GODINU ILI DUŽE**
(do datuma rođenja djeteta)
Da1 Ne2

8b. AKO JE 8a."DA" UPISATI MJESTO BORAVKA

Kanton
Općina
Naselje
Ulica i broj
Strana država

9. MJESTO POROĐAJA
U porodilištu ili drugoj zdravstvenoj ustanovi 1
U stanu ili na drugom mjestu, a uz pomoć:
doktora medicine 2
akušerske sestre - babice 3
druge osobe 4

10. BROJ DJECE ROĐENE OVIM POROĐAJEM
jedno 1
dvoje (blizanci) 2
troje i više 3

11. KOLIKO JE MAJKA DO SADA RODILA DJECE (uključujući i ovo dijete)
U k u p n o <input type="text"/>
Živorodne <input type="text"/>
Mrtvorodne <input type="text"/>
12. KOLIKO JE OD TE DJECE U ŽIVOTU
<input type="text"/>

13. DIJETE JE ROĐENO
U braku 1
Van braka
Roditelji žive zajedno 2
Roditelji ne žive zajedno 3
Nađeno dijete (nahoče) 4

14. DATUM ZAKLJUČENJA BRAKA RODITELJA
<input type="text"/>
dan mjesec godina

15. KOLIKO JE MAJKA RODILA DJECE U OVOM BRAKU (uključujući i ovo dijete)
U k u p n o <input type="text"/>
Živorodne <input type="text"/>
Mrtvorodne <input type="text"/>

16. KOJI JE MAJCI BRAK PO REDU
Nije u braku 1
Prvi 2
Drugi 3
Treći i više 4
Nepoznato 9

PODACI O MAJCI

PODACI O OCU

17. PREZIME I IME

.....

24. PREZIME I IME

.....

18. DATUM ROĐENJA I JMB

dan mjesec godina ostalih 6 br.JMB

25. DATUM ROĐENJA I JMB

dan mjesec godina ostalih 6 br.JMB

18. a DRŽAVA ROĐENJA

.....

25. a DRŽAVA ROĐENJA

.....

19. DRŽAVLJANSTVO

.....

Za dvojno državljanstvo

26. DRŽAVLJANSTVO

.....

Za dvojno državljanstvo

20. NACIONALNA - ETNIČKA PRIPADNOST

.....

27. NACIONALNA - ETNIČKA PRIPADNOST

.....

21. VJERA

.....

28. VJERA

.....

22. ŠKOLSKA SPREMA (najviša završena škola)

- Bez škole 11
- Nepotpuna osnovna škola 12
- Osnovna škola 13
- Srednja škola u trajanju:
 - 2 godine 14
 - 3 godine 15
 - 4 godine 16
 - 5 godina 17
- Viša škola i I. (VI.) stepen fakulteta 18
- Fakulteti i umjetničke akademije 19
- Magisterij 20
- Doktorat 21
- Nepoznato 99

29. ŠKOLSKA SPREMA (najviša završena škola)

- Bez škole 11
- Nepotpuna osnovna škola 12
- Osnovna škola 13
- Srednja škola u trajanju:
 - 2 godine 14
 - 3 godine 15
 - 4 godine 16
 - 5 godina 17
- Viša škola i I. (VI.) stepen fakulteta 18
- Fakulteti i umjetničke akademije 19
- Magisterij 20
- Doktorat 21
- Nepoznato 99

23. AKTIVNOST

23 a. STATUS U AKTIVNOSTI

- Obavlja zanimanje u radnom odnosu ili samostalno 11
- Obavlja zanimanje bez radnog odnosa 12

Ako je odgovor 11 ili 12, upisati naziv zanimanja

NAZIV ZANIMANJA _____

- Nezaposlena (ne obavlja zanimanje) 13
- Penzionerka 14
- Osoba sa drugim ličnim prihodom 15
- Domaćica 16
- Učenica ili studentica 17
- Nesposobna za rad 18
- Ostale izdržavane osobe 19
- Osoba na radu ili boravku u inostranstvu 20
- Nepoznato 99

23 b. STATUS U ZAPOSLENOSTI

(odgovor daju samo osobe koje su na pitanje 23.a dale odgovor "11" ili "12")

- Zaposlenica 1
- Poslodavka 2
- Samozaposlenica 3
- Pomažući član domaćinstva 4
- Nepoznato 9

30. AKTIVNOST

30 a. STATUS U AKTIVNOSTI

- Obavlja zanimanje u radnom odnosu ili samostalno 11
- Obavlja zanimanje bez radnog odnosa 12

Ako je odgovor 11 ili 12, upisati naziv zanimanja

NAZIV ZANIMANJA _____

- Nezaposlen (ne obavlja zanimanje) 13
- Penzioner 14
- Osoba s drugim ličnim prihodom 15
- Osoba koja obavlja kućne poslove 16
- Učenik ili student 17
- Nesposoban za rad 18
- Ostale izdržavane osobe 19
- Osoba na radu ili boravku u inostranstvu 20
- Nepoznato 99

30 b. STATUS U ZAPOSLENOSTI

(odgovor daju samo osobe koje su na pitanje 30.a dale odgovor "11" ili "12")

- Zaposlenik 1
- Poslodavac 2
- Samozaposlenik 3
- Pomažući član domaćinstva 4
- Nepoznato 9

Napomene:

M.P.

Matičar:



STATISTIČKI IZVJEŠTAJ O SMRTI

Obaveza podnošenja izvještaja zasniva se na članu 31. Zakona o statistici u Federaciji BiH. Odbijanje davanja podataka, davanje nepotpunih i netačnih podataka ili nedavanje podataka u propisanom sadržaju i roku povlači kaznene odredbe iz čl. 43. i 44. navedenog Zakona. Podaci koji se daju u ovom izvještaju koristeće se isključivo za statističke svrhe i neće se objavljivati kao pojedinačni. Upotreba, povjerljivost i zaštita podataka utvrđena je članovima od 36. do 42. Zakona o statistici u FBiH i primjenjivat će se prilikom statističke obrade predmetnih podataka.

Mjesto upisa

Kanton

Općina

Matično područje

Matični/mjesni ured

Tekući broj upisa u matičnu knjigu

Datum upisa

Mjesto smrti Općina

Naselje ili strana država

Statistički redni broj

1. PREZIME

IME

Ime jednog roditelja

2. SPOL

Muški 1 Ženski 2

3. DATUM SMRTI

sat smrti (0-24) dan mjesec godina
minut

4. DATUM ROĐENJA I JMB

..... ostalih 6 br.JMB
dan mjesec godina

sat rođenja (0-24) minut
(samo za djecu do 7 dana)

4.a. DRŽAVA ROĐENJA

5. PREBIVALIŠTE

Kanton

Općina

Naselje

Ulica i broj

Strana država

5a. DA LI JE UMLRA OSOBA BILA ODSUTNA IZ
PREBIVALIŠTA GODINU ILI DUŽE

(do datuma smrti)

Da 1 Ne 2

5b. AKO JE 5a. "DA", UPISATI MJESTO BORAVKA

Kanton

Općina

Naselje

Ulica i broj

Strana država

6. BRAČNO STANJE

Neoženjen-neudata 1

Oženjen-udata 2

Udovac-udovica 3

Razveden-razvedena 4

Nepoznato 9

7. DRŽAVLJANSTVO

Za dvojno državljanstvo

8. NACIONALNA - ETNIČKA PRIPADNOST

9. VJERA

10. ŠKOLSKA SPREMA

(najviša završena škola)

Bez škole 11

Nepotpuna osnovna škola 12

Osnovna škola 13

Srednja škola u trajanju:

2 godine 14

3 godine 15

4 godine 16

5 godina 17

Viša škola i I. (VI.) stepen fakulteta 18

Fakulteti i umjetničke akademije 19

Magisterij 20

Doktorat 21

Nepoznato 99

PODACI O NASILNOJ SMRTI

11. AKTIVNOST

11a. STATUS U AKTIVNOSTI

Obavljao(la) zanimanje u radnom odnosu
ili samostalno 11
Obavljao(la) zanimanje bez radnog
odnosa 12

Ako je odgovor 11 ili 12, upisati naziv zanimanja

NAZIV ZANIMANJA _____

Nezaposlen/a 13
(nije obavljao(la) zanimanje)
Penzioner/ka 14
Osoba s drugim ličnim prihodom 15
Osoba koja obavlja kućne poslove/Domaćica 16
Dijete, učenik/ca ili student/ica 17
Nesposoban/a za rad 18
Ostale izdržavane osobe 19
Osoba na radu ili boravku u inostranstvu... 20
Nepoznato 99

11b. STATUS U ZAPOSLENOSTI

(odgovor dati samo za osobe za koje je na pitanje
11a. dat odgovor "11" ili "12")

Zaposlenik/ca 1
Poslodavac/ka 2
Samozaposlenik/ca 3
Pomažući član domaćinstva 4
Nepoznato 9

PODACI O SMRTI

Potvrda o smrti u prilogu: da 1
ne 2

12. MJESTO SMRTI

u zdravstvenoj ustanovi 1
u ustanovi za smještaj 2
u stanu, kući 3
na drugom mjestu 4

**13. DA LI JE UMRLI BIO LIJEČEN OD
BOLESTI, OZLJEDA I STANJA OD KOJIH JE UMRO**

Da 1
Ne 2
Nepoznato 9

14. KO JE DAO PODATKE O SMRTI

Mrtvozornik - doktor medicine 1
Obduktor 2
Doktor medicine koji je liječio 3
Uzrok smrti neutvrđen 4

15. UZROK SMRTI

upisuje ljekar iz "Potvrde o smrti" _____

16. PORIJEKLO SMRTI

prirodna 1
nasilna 2
neutvrđeno 3

17. VRSTA NASILNE SMRTI

Nesretan slučaj 1
Samoubistvo 2
Ubistvo 3
Nerazjašnjeno (nepoznato) 9

18. VANJSKI UZROK NASILNE SMRTI

upisuje ljekar iz "Potvrde o smrti" _____

19. KAD SE SLUČAJ DESIO

datum _____
dan mjesec godina

sat (0 - 24) _____ minut _____

.....
za statistiku: interval između
događaja i nastupa smrti

.....
dan u sedmici

20. VRSTA NESRETNOG SLUČAJA

Nije nesretan slučaj 0
Nesreća na poslu 1
Nesreća pri dolasku/odlasku na posao 2
Nesreća u školi/na fakultetu 3
Nesreća pri dolasku/odlasku
u školu/na fakultet 4
Saobraćajna nesreća (isključuju se nesreće
pri dolasku/odlasku na posao ili
školu/fakultet) 5
Nesreća kod kuće 6
Ostalo 7
Nepoznato 9

PODACI ZA UMRLU DOJENČAD

21. TEŽINA DJETETA

(porodna težina u gramima)

22. DUŽINA DJETETA

(u centimetrima)

23. GESTACIJSKA STAROST

(navršene sedmice trudnoće)

24. DATUM ROĐENJA I JMB MAJKE

UMRLOG DJETETA

dan mjesec godina

ostalih 6 br. JMB

24a. DRŽAVLJANSTVO MAJKE

.....

**25. DA LI JE DIJETE ROĐENO U BRAKU
ILI VAN BRAKA**

- U braku 1
 Van braka 2
 Roditelji žive zajedno 3
 Roditelji ne žive zajedno 4
 Nahoće (nađeno dijete) 5

**26. KOLIKO JE MAJKA OVOG DJETETA UKUPNO
RODILA DJECE**

(uključujući i ovo umrlo dojenče)

Ukupno

Živorodene

Mrtvorodene

27. KOLIKO JE DJECE U ŽIVOTU

28. ŠKOLSKA SPREMA MAJKE (najviša završena škola)

- Bez škole 11
 Nepotpuna osnovna škola 12
 Osnovna škola 13

Srednja škola u trajanju:

- 2 godine 14
 3 godine 15
 4 godine 16
 5 godina 17

- Viša škola i I. (VI.) stepen fakulteta 18
 Visoka škola/fakultet/akademija/univerzitet ... 19
 Magisterij 20
 Doktorat 21
 Nepoznato 99

29. AKTIVNOST MAJKE

29a. STATUS U AKTIVNOSTI

Obavlja zanimanje u radnom odnosu
 ili samostalno 11

Obavlja zanimanje bez radnog
 odnosa 12

Ako je odgovor 11 ili 12, upisati naziv zanimanja

NAZIV ZANIMANJA _____

Nezaposlena 13
 (ne obavlja zanimanje)

Penzionerka 14

Osoba s drugim ličnim prihodom 15

Domaćica 16

Učenica ili studentica 17

Nesposobna za rad 18

Ostale izdržavane osobe 19

Osobe na radu ili boravku u inostranstvu 20

Nepoznato 99

29b. STATUS U ZAPOSLENOSTI

(odgovor daju samo osobe koje su na pitanje
 29a. dala odgovor "11" ili "12")

Zaposlenica 1

Poslodavka 2

Samozaposlenica 3

Pomažući član domaćinstva 4

Nepoznato 9

NAPOMENE:

M. P.

Matičar:



STATISTIČKI IZVJEŠTAJ O ZAKLJUČENJU BRAKA (VJENČANJU)

Obaveza podnošenja izvještaja zasniva se na članu 31. Zakona o statistici u Federaciji BiH. Odbijanje davanja podataka, davanje nepotpunih i netačnih podataka ili nedavanje podataka u propisanom sadržaju i roku povlači kaznene odredbe iz čl. 43. i 44. navedenog Zakona. Podaci koji se daju u ovom izvještaju koristeće se isključivo za statističke svrhe i neće se objavljivati kao pojedinačni. Upotreba, povjerljivost i zaštita podataka utvrđena je članovima od 36. do 42. Zakona o statistici u FBiH i primjenjivat će se prilikom statističke obrade predmetnih podataka.

Mjesto upisa:

Kanton Općina

Matično područje

Matični/mjesni ured

Tekući broj upisa u matičnu knjigu

Datum upisa dan mjesec godina

Mjesto vjenčanja:

Naselje ili strana država

Statistički redni broj

Datum zaključenja braka dan mjesec godina

Brak je zaključen: građanski1
građanski i vjerski.....2

PODACI ZA MLADOŽENJU

PODACI ZA NEVJESTU

1. PREZIME (IME JEDNOG RODITELJA) I IME

.....

2. DATUM ROĐENJA I JMB

..... dan mjesec godina ostalih 6 br. JMB

2a. DRŽAVA ROĐENJA

3. PREZIME NAKON ZAKLJUČENJA BRAKA

Zadržao svoje rođeno prezime 1
Uzeo prezime žene umjesto svog rođenog prezimena 2
Dodao prezime žene uz svoje rođeno prezime 3

4. RANIJE BRAČNO STANJE

Neoženjen 1
Udovac 2
Razveden 3

5. BRAK PO REDU

Prvi 1
Drugi 2
Treći i više 3

6. PREBIVALIŠTE PRIJE ZAKLJUČENJA BRAKA

Kanton
Općina
Naselje
Ulica i broj
Strana država

6a. DA LI JE BIO ODSUTAN IZ PREBIVALIŠTA GODINU ILI DUŽE (do datuma vjenčanja)

Da 1 Ne 2

6b. AKO JE 5a. " Da " , UPISATI MJESTO BORAVKA

Kanton
Općina
Naselje
Ulica i broj
Strana država

1. PREZIME (IME JEDNOG RODITELJA) I IME

.....

2. DATUM ROĐENJA I JMB

..... dan mjesec godina ostalih 6 br. JMB

2a. DRŽAVA ROĐENJA

3. PREZIME NAKON ZAKLJUČENJA BRAKA

Zadržala svoje rođeno prezime 1
Uzela prezime muža umjesto svog rođenog prezimena 2
Dodala prezime muža uz svoje rođeno prezime 3

4. RANIJE BRAČNO STANJE

Neudata 1
Udovica 2
Razvedena 3

5. BRAK PO REDU

Prvi 1
Drugi 2
Treći i više 3

6. PREBIVALIŠTE PRIJE ZAKLJUČENJA BRAKA

Kanton
Općina
Naselje
Ulica i broj
Strana država

6a. DA LI JE BILA ODSUTNA IZ PREBIVALIŠTA GODINU ILI DUŽE (do datuma vjenčanja)

Da 1 Ne 2

6b. AKO JE 5a. " Da " , UPISATI MJESTO BORAVKA

Kanton
Općina
Naselje
Ulica i broj
Strana država

PODACI ZA MLADOŽENJU

7. DRŽAVLJANSTVO

.....
 Za dvojno državljanstvo :

8. NACIONALNA - ETNIČKA PRIPADNOST

.....

9. VJERA

.....

10. ŠKOLSKA SPREMA (najviša završena škola)

Bez škole 11
 Nepotpuna osnovna škola 12
 Osnovna škola 13
 Srednja škola u trajanju :
 2 godine 14
 3 godine 15
 4 godine 16
 5 godina 17
 Viša škola i I. (VI.) stepen fakulteta 18
 Fakulteti i umjetničke akademije 19
 Magisterij 20
 Doktorat 21
 Nepoznato 99

11. AKTIVNOST

11a. STATUS U AKTIVNOSTI

Obavlja zanimanje u radnom odnosu ili samostalno 11
 Obavlja zanimanje bez radnog odnosa 12

Ako je odgovor 11 ili 12, upisati naziv zanimanja

NAZIV ZANIMANJA

.....
 Nezaposlen (ne obavlja zanimanje) 13
 Penzioner 14
 Osoba sa drugim ličnim prihodom 15
 Osoba koje obavlja kućne poslove 16
 Učenik ili student 17
 Nesposoban za rad 18
 Ostale izdržavane osobe 19
 Osoba na radu/boravku u inostranstvu 20
 Nepoznato 99

11 b. STATUS U ZAPOSLENOSTI

(odgovor daju samo osobe koje su na pitanje 11a. dale odgovor "11" ili "12")

Zaposlenik 1
 Poslodavac 2
 Samozaposlenik 3
 Pomažući član domaćinstva 4
 Nepoznato 9

PODACI ZA NEVJESTU

7. DRŽAVLJANSTVO

.....
 Za dvojno državljanstvo :

8. NACIONALNA - ETNIČKA PRIPADNOST

.....

9. VJERA

.....

10. ŠKOLSKA SPREMA (najviša završena škola)

Bez škole 11
 Nepotpuna osnovna škola 12
 Osnovna škola 13
 Srednja škola u trajanju :
 2 godine 14
 3 godine 15
 4 godine 16
 5 godina 17
 Viša škola i I. (VI.) stepen fakulteta 18
 Fakulteti i umjetničke akademije 19
 Magisterij 20
 Doktorat 21
 Nepoznato 99

11. AKTIVNOST

11a. STATUS U AKTIVNOSTI

Obavlja zanimanje u radnom odnosu ili samostalno 11
 Obavlja zanimanje bez radnog odnosa 12

Ako je odgovor 11 ili 12, upisati naziv zanimanja

NAZIV ZANIMANJA

.....
 Nezaposlena (ne obavlja zanimanje) 13
 Penzionerka 14
 Osoba sa drugim ličnim prihodom 15
 Domaćica 16
 Učenica ili studentica 17
 Nesposobna za rad 18
 Ostale izdržavane osobe 19
 Osoba na radu/boravku u inostranstvu 20
 Nepoznato 99

11 b. STATUS U ZAPOSLENOSTI

(odgovor daju samo osobe koje su na pitanje 11a. dale odgovor "11" ili "12")

Zaposlenica 1
 Poslodavka 2
 Samozaposlenica 3
 Pomažući član domaćinstva 4
 Nepoznato 9

NAPOMENA :



STATISTIČKI IZVJEŠTAJ O RAZVEDENOM BRAKU

Obaveza podnošenja izvještaja zasniva se na članu 31. Zakona o statistici u Federaciji BiH. Odbijanje davanja podataka, davanje nepotpunih i netačnih podataka ili nedavanje podataka u propisanom sadržaju i roku povlači kaznene odredbe iz čl. 43. i 44. navedenog Zakona. Podaci koji se daju u ovom izvještaju koriste se isključivo za statističke svrhe i neće se objavljivati kao pojedinačni. Upotreba, povjerljivost i zaštita podataka utvrđena je članovima od 36. do 42. Zakona o statistici u FBiH i primjenjivat će se prilikom statističke obrade predmetnih podataka.

Kanton

Općinski sud

Broj P upisnika

Redni broj iz Kontrolnika

Datum upisa

dan mjesec godina

Statistički redni broj

DATUM PRAVOSNAŽNOSTI PRESUDE

dan mjesec godina

PODACI O MUŽU

1. PREZIME I IME

IME JEDNOG RODITELJA

PREZIME PO ROĐENJU

2. DATUM ROĐENJA I JMB

dan mjesec godina ostalih 6 br. JMB

2a. DRŽAVA ROĐENJA

3. DRŽAVLJANSTVO

Za dvojno državljanstvo :

4. NACIONALNA - ETNIČKA PRIPADNOST

5. VJERA

6. BRAČNO STANJE PRIJE ZAKLJUČENJA BRAKA KOJI SE RAZVODI

Neoženjen.... 1 Udovac.... 2 Razveden..... 3

7. BRAK PO REDU

Prvi 1 Drugi 2 Treći i više..... 3

8. ŠKOLSKA SPREMA (najviša završena škola)

Bez škole 11
Nepotpuna osnovna škola 12
Osnovna škola 13
Srednja škola u trajanju :
2 godine 14
3 godine 15
4 godine 16
5 godina 17
Viša škola i I. (VI.) stepen fakulteta 18
Fakulteti i umjetničke akademije 19
Magisterij 20
Doktorat 21
Nepoznato 99

PODACI O ŽENI

1. PREZIME I IME

IME JEDNOG RODITELJA

PREZIME PO ROĐENJU

2. DATUM ROĐENJA I JMB

dan mjesec godina ostalih 6 br. JMB

2a. DRŽAVA ROĐENJA

3. DRŽAVLJANSTVO

Za dvojno državljanstvo :

4. NACIONALNA - ETNIČKA PRIPADNOST

5. VJERA

6. BRAČNO STANJE PRIJE ZAKLJUČENJA BRAKA KOJI SE RAZVODI

Neudata 1 Udovica.... 2 Razvedena..... 3

7. BRAK PO REDU

Prvi 1 Drugi 2 Treći i više..... 3

8. ŠKOLSKA SPREMA (najviša završena škola)

Bez škole 11
Nepotpuna osnovna škola 12
Osnovna škola 13
Srednja škola u trajanju :
2 godine 14
3 godine 15
4 godine 16
5 godina 17
Viša škola i I. (VI.) stepen fakulteta 18
Fakulteti i umjetničke akademije 19
Magisterij 20
Doktorat 21
Nepoznato 99

PODACI O MUŽU	
9. AKTIVNOST	
9a. STATUS U AKTIVNOSTI	
Obavlja zanimanje u radnom odnosu ili samostalno	11
Obavlja zanimanje bez radnog odnosa	12
Ako je odgovor 11 ili 12, upisati naziv zanimanja	
NAZIV ZANIMANJA _____	

Nezaposlen (ne obavlja zanimanje)	13
Penzioner	14
Osoba sa drugim ličnim prihodom	15
Osoba koje obavlja kućne poslove	16
Učenik ili student	17
Nesposoban za rad	18
Druge izdržavane osobe	19
Osoba na radu ili boravku u inostranstvu	20
Nepoznato	99
9b. STATUS U ZAPOSLENOSTI	
(odgovor se daje za osobu kod koje je na pitanju 9a. odgovor "11" ili 12)	
Zaposlenik	1
Poslodavac	2
Samozaposlenik	3
Pomažući član domaćinstva	4
Nepoznato	9

PODACI O ŽENI	
9. AKTIVNOST	
9a. STATUS U AKTIVNOSTI	
Obavlja zanimanje u radnom odnosu ili samostalno	11
Obavlja zanimanje bez radnog odnosa	12
Ako je odgovor 11 ili 12, upisati naziv zanimanja	
NAZIV ZANIMANJA _____	

Nezaposlena (ne obavlja zanimanje)	13
Penzionerka	14
Osoba sa drugim ličnim prihodom	15
Domaćica	16
Učenica ili studentica	17
Nesposobna za rad	18
Druge izdržavane osobe	19
Osoba na radu ili boravku u inostranstvu	20
Nepoznato	99
9b. STATUS U ZAPOSLENOSTI	
(odgovor se daje za osobu kod koje je na pitanju 9a. odgovor "11" ili 12)	
Zaposlenica	1
Poslodavka	2
Samozaposlenica	3
Pomažući član domaćinstva	4
Nepoznato	9

OPĆI PODACI																											
1. DATUM ZAKLJUČENJA BRAKA		4. DATUMI ROĐENJA IZDRŽAVANE DJECE IZ OVOG BRAKA																									
<div style="border: 1px solid black; width: 200px; height: 20px; margin-bottom: 5px;"></div> <div style="display: flex; justify-content: space-between; font-size: small;"> dan mjesec godina </div>		<div style="display: flex; justify-content: space-around; font-size: small;"> dan mjesec godina </div>																									
2. POSLJEDNJE ZAJEDNIČKO PREBIVALIŠTE		<table border="0" style="width: 100%; border-collapse: collapse;"> <tr> <td style="width: 30%;">Prvo</td> <td style="width: 20%; border: 1px solid black; height: 20px;"></td> <td style="width: 20%; border: 1px solid black; height: 20px;"></td> <td style="width: 30%; border: 1px solid black; height: 20px;"></td> </tr> <tr> <td>Drugo</td> <td style="border: 1px solid black; height: 20px;"></td> <td style="border: 1px solid black; height: 20px;"></td> <td style="border: 1px solid black; height: 20px;"></td> </tr> <tr> <td>Treće</td> <td style="border: 1px solid black; height: 20px;"></td> <td style="border: 1px solid black; height: 20px;"></td> <td style="border: 1px solid black; height: 20px;"></td> </tr> <tr> <td>Četvrto</td> <td style="border: 1px solid black; height: 20px;"></td> <td style="border: 1px solid black; height: 20px;"></td> <td style="border: 1px solid black; height: 20px;"></td> </tr> <tr> <td>Peto</td> <td style="border: 1px solid black; height: 20px;"></td> <td style="border: 1px solid black; height: 20px;"></td> <td style="border: 1px solid black; height: 20px;"></td> </tr> </table>		Prvo				Drugo				Treće				Četvrto				Peto							
Prvo																											
Drugo																											
Treće																											
Četvrto																											
Peto																											
Kanton Općina Naselje Ulica i broj Strana država		5. KOME SU DODIJELJENA IZDRŽAVANA DJECA IZ OVOG BRAKA Upisati broj djece <table border="0" style="width: 100%; border-collapse: collapse;"> <thead> <tr> <th></th> <th style="text-align: center; font-size: small;">muško</th> <th style="text-align: center; font-size: small;">žensko</th> </tr> </thead> <tbody> <tr> <td>0 Nema izdržavane djece</td> <td></td> <td></td> </tr> <tr> <td>1 Mužu</td> <td style="border: 1px solid black; width: 30px; height: 20px;"></td> <td style="border: 1px solid black; width: 30px; height: 20px;"></td> </tr> <tr> <td>2 Ženi</td> <td style="border: 1px solid black; width: 30px; height: 20px;"></td> <td style="border: 1px solid black; width: 30px; height: 20px;"></td> </tr> <tr> <td>3 Mužu i ženi</td> <td style="border: 1px solid black; width: 30px; height: 20px;"></td> <td style="border: 1px solid black; width: 30px; height: 20px;"></td> </tr> <tr> <td>4 Drugim osobama</td> <td style="border: 1px solid black; width: 30px; height: 20px;"></td> <td style="border: 1px solid black; width: 30px; height: 20px;"></td> </tr> <tr> <td>5 Ustanovi</td> <td style="border: 1px solid black; width: 30px; height: 20px;"></td> <td style="border: 1px solid black; width: 30px; height: 20px;"></td> </tr> <tr> <td>6 Ostale kombinacije</td> <td style="border: 1px solid black; width: 30px; height: 20px;"></td> <td style="border: 1px solid black; width: 30px; height: 20px;"></td> </tr> </tbody> </table>			muško	žensko	0 Nema izdržavane djece			1 Mužu			2 Ženi			3 Mužu i ženi			4 Drugim osobama			5 Ustanovi			6 Ostale kombinacije		
	muško	žensko																									
0 Nema izdržavane djece																											
1 Mužu																											
2 Ženi																											
3 Mužu i ženi																											
4 Drugim osobama																											
5 Ustanovi																											
6 Ostale kombinacije																											
2a. DA LI SU SUPRUŽNICI BILI ODSUTNI IZ PREBIVALIŠTA GODINU ILI DUŽE (do datuma pravosnažnosti presude) Da 1 Ne 2		6. BRAK JE PRESTAO Razvodom: Po tužbi žene 1 Po tužbi muža 2 Sporazumni razvod braka 3 Poništenjem 4																									
2b. AKO JE 2a. "Da", UPISATI MJESTO BORAVKA Kanton Općina Naselje Ulica i broj Strana država																											
3. BROJ DJECE ROĐENE																											
		Živorodena	Mrtvorodena																								
1. u ovom braku																											
od toga u životu																											
od toga izdržavane																											
2. van ovog braka																											
od toga u životu																											
od toga izdržavane																											

NAPOMENE :

Obrazac popunio: _____ (M.P.)
 Upisati puno ime i prezime

Tel./Faks _____ Sudija _____
 E - mail _____
 Datum _____

