

Bosna i Hercegovina  
Ministarstvo finansija i trezora

**KVARTALNI IZVJEŠTAJ**  
**O VANJSKOM DUGU BOSNE I HERCEGOVINE**  
Drugi kvartal 2024. godine

Sarajevo, juli 2024. godine

## Sadržaj

Skraćenice.....	3
Uvod .....	4
Stanje vanjskog duga BiH .....	5
Kretanje vanjskog duga BiH i odnosa vanjskog duga BiH i BDP-a.....	6
Stanje vanjskog duga BiH po kreditorima .....	7
Stanje vanjskog duga BiH prema periodu nastanka obaveze .....	8
Vanjska zaduženost (novi dug) po namjeni korištenja kredita .....	9
Valutna struktura vanjskog duga BiH .....	10
Struktura kamatnih stopa vanjskog duga BiH .....	10
Valutna i struktura kamatnih stopa vanjskog duga BiH – K2 2024. godine .....	11
Struktura servisiranih obaveza vanjskog duga BiH prema alokaciji obaveza.....	12
Servisirane obaveze vanjskog duga BiH po kreditorima i strukturi obaveza .....	13
Servisirane obaveze vanjskog duga BiH po kreditorima i strukturi obaveza za K2 2024. godine .....	14
Stanje duga po vanjskim garancijama BiH .....	15
Pokazatelji rizika vanjskog duga BiH.....	16

## Skraćenice

ATM - Prosječno vrijeme dospijeca

ATR - Prosječno vrijeme refiksiranja duga

BAWAG - Banka za rad i gospodarstvo i Austrijska poštanska štedionica

BDP – Bruto društveni proizvod

CEB - Razvojna banka Vijeća Evrope

CEXIM banka – Izvozno-uvozna banka Kine

CPU - Ugovorena obračunska valuta Svjetske banke za obaveze po  
Konsolidovanom zajmu WBIBRD-a

EBA - ERSTE Banka

EBRD - Evropska banka za obnovu i razvoj

EIB - Evropska investiciona banka

EK – Evropska komisija

EXIM BANK Hungary – Izvozno – uvozna banka Mađarske

Euroobveznice RS – Obveznice Republike Srpske emitovane na  
međunarodnom tržištu

IFAD - Međunarodni fond za razvoj poljoprivrede

KEXIM - Izvozno - uvozna banka Koreje

KfW - Njemačka razvojna banka

KWT - Kuvajtski fond za arapski ekonomski razvoj

K1 – Prvi kvartal 2024. godine (obuhvata period od 01.01.-31.03.2024.  
godine)

K2 – Drugi kvartal 2024. godine (obuhvata period od 01.04.-30.06.2024.  
godine)

MMF - Međunarodni monetarni fond

OFID - Opec fond za međunarodni razvoj

RBA - Raiffeisen banka A.G.

SDR - Specijalna prava vučenja (Special Drawing Rights), obračunska  
jedinica koju koristi MMF, Svjetska banka i nekoliko drugih  
međunarodnih institucija. Sastoji se od „korpe valuta“ koju  
sačinjavaju USD (43,38%), EUR (29,31%), CNY (12,28%), JPY (7,59%)  
i GBP (7,44%)

SFD - Saudijski razvojni fond

UCBA - UniCredit Bank Austria

WBIBRD - Svjetska banka - Međunarodna banka za obnovu i razvoj

WBIDA - Svjetska banka - Međunarodna asocijacija za razvoj

## Uvod

Na osnovu raspoloživih podataka<sup>1</sup>, Ministarstvo finansija i trezora BiH je sačinilo Kvartalni izvještaj o vanjskom dugu BiH za drugi kvartal 2024. godine, koji prikazuje stanje i strukturu vanjskog duga BiH na kraju ovog kvartala. Kvartalni izvještaj obuhvata sljedeće segmente: stanje vanjskog duga BiH kroz period i stanje vanjskog duga BiH po kreditorima, valutnu i kamatnu strukturu vanjskog duga BiH, strukturu servisa vanjskog duga BiH, stanje duga po vanjskim državnim i entitetskim garancijama i indikatore rizika vanjskog duga BiH.

Termini korišteni u Kvartalnom izvještaju o vanjskom dugu BiH, a na osnovu definicija utvrđenih u Zakonu o zaduživanju, dugu i garancijama BiH, član 3. – definicije („Službeni glasnik BiH“, br. 52/05, 103/09 i 90/16), imaju sljedeća značenja:

**Državni dug:** dug izražen u domaćoj valuti čiji je zajmoprimac Ministarstvo finansija i trezora Bosne i Hercegovine u ime Bosne i Hercegovine.

**Vanjski državni dug:** državni dug nastao u skladu s međunarodnim sporazumom. Dug nastao u periodu od 2. aprila 1992. do 14. decembra 1995. godine ne smatra se vanjskim dugom države.

**Vanjska državna garancija:** garancija države da će zajam koji je predmet međunarodnog sporazuma otplatiti u cijelosti ili djelimično ukoliko to ne uradi zajmoprimac.

**Dug entiteta:** dug izražen u domaćoj valuti čiji je zajmoprimac, direktno ili indirektno, ministarstvo finansija entiteta u ime entiteta.

**Vanjski dug entiteta:** dug entiteta koji je predmet međunarodnog sporazuma zaključenog u skladu sa procedurama definisanim Zakonom o zaduživanju dugu i garancijama BiH.

Takođe, za potrebe izrade Izvještaja, a u cilju jednoobraznosti i jednostavnosti prezentiranja podataka ostali korišteni termini su:

**Vanjski dug BiH:** dug koji uključuje vanjski državni dug, vanjski dug entiteta, vanjski dug jedinica lokalne samouprave i vanjski dug javnih preduzeća.

**Vanjski dug jedinica lokalne samouprave:** vanjski dug jedinica lokalne samouprave, čije se ugovaranje i servisiranje vrši direktno između jedinica lokalne samouprave i ino-kreditora.

**Vanjski dug javnih preduzeća:** vanjski dug javnih preduzeća evidentiranih u Registru pravnih lica koje osnivaju Institucije BiH, a koji se vodi u Ministarstvu pravde BiH. Ugovaranje i servisiranje ovih kredita vrši se direktno između preduzeća i ino-kreditora.

**Stari dug:** vanjski državni dug nastao prije 02.04.1992. godine, odnosno dug koji je Bosna i Hercegovina preuzela kao nasljeđene međunarodne obaveze, nastale do 02.04.1992. godine, a koje su nakon pregovora sa ino-povjericima rekonstruisane i reprogramirane.

**Novi dug:** vanjski dug BiH nastao poslije 14.12.1995. godine.

**Vanjska garancija BiH:** uključuje vanjsku državnu garanciju i vanjsku garanciju entiteta.

**Vanjska garancija entiteta:** garancija entiteta na zajmove plative u stranoj valuti za koje je vlada entiteta/ministarstvo finansija entiteta u ime entiteta nosilac garancije.

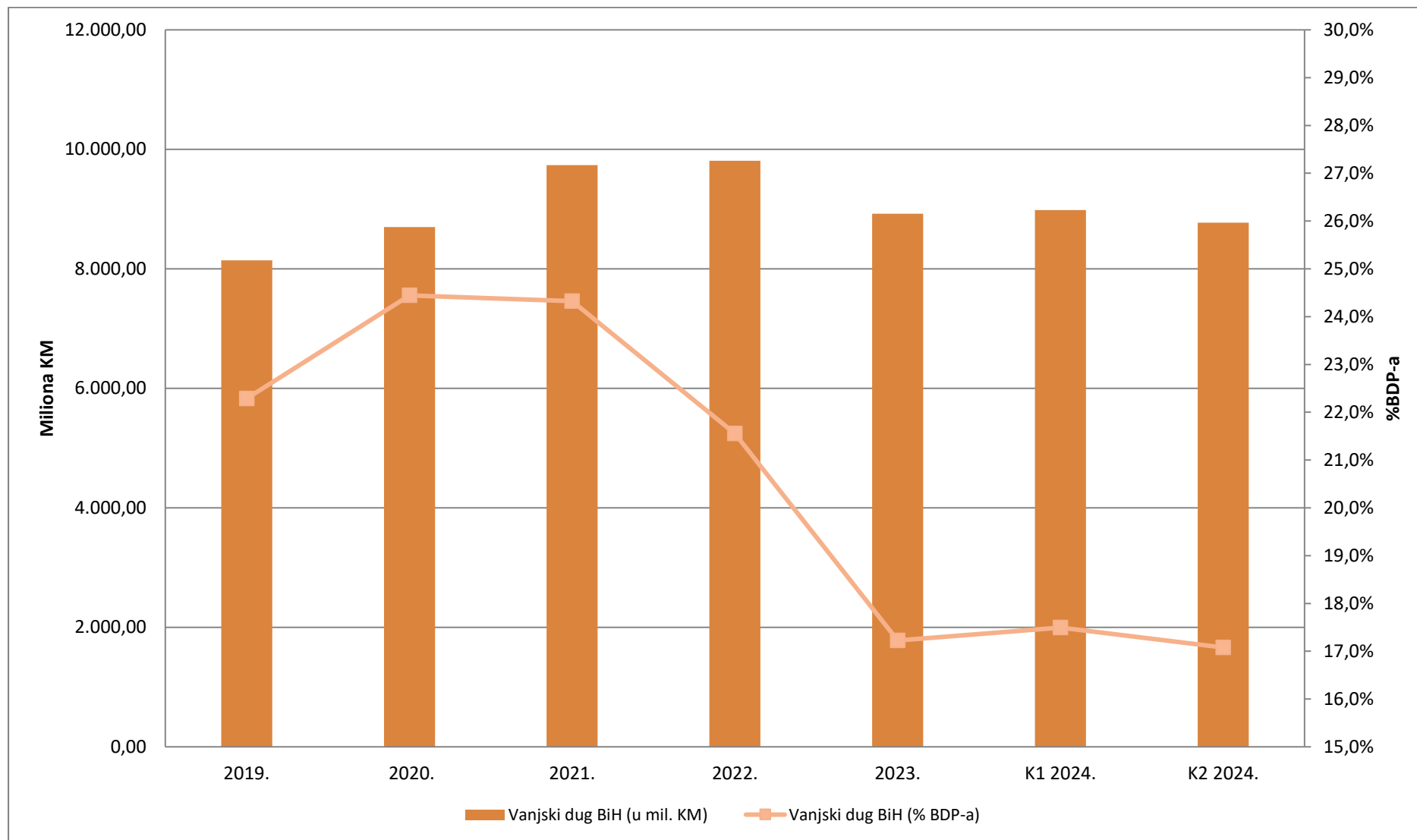
---

<sup>1</sup> Podaci o stanju vanjskog duga BiH za K1 i K2 2024. su preliminarni.

## Stanje vanjskog duga BiH (u mil. KM)

	2019.	2020.	2021.	2022.	2023.	K1 2024.	K2 2024.
<b>Vanjski državni dug</b>							
Republika Srpska	3.025,39	3.141,78	3.197,85	3.042,63	2.774,10	2.804,60	2.729,33
Federacija BiH	4.533,95	4.980,37	5.391,27	5.408,70	5.127,28	5.169,07	5.033,94
Distrikt Brčko	53,61	51,28	48,14	48,18	45,29	41,88	43,13
Institucije BiH	69,05	66,44	63,49	60,17	46,50	44,58	43,38
<b>Ukupno</b>	<b>7.682,00</b>	<b>8.239,87</b>	<b>8.700,75</b>	<b>8.559,68</b>	<b>7.993,17</b>	<b>8.060,13</b>	<b>7.849,78</b>
<b>Vanjski dug entiteta</b>							
Republika Srpska	368,22	363,99	946,83	1.158,07	856,87	856,87	855,26
Federacija BiH	76,22	72,65	66,03	58,75	50,46	44,50	44,50
<b>Ukupno</b>	<b>444,44</b>	<b>436,64</b>	<b>1.012,86</b>	<b>1.216,82</b>	<b>907,33</b>	<b>901,37</b>	<b>899,76</b>
<b>Vanjski dug jedinica lokalne samouprave</b>							
Republika Srpska	16,33	21,75	23,84	25,34	24,12	24,12	22,40
<b>Ukupno</b>	<b>16,33</b>	<b>21,75</b>	<b>23,84</b>	<b>25,34</b>	<b>24,12</b>	<b>24,12</b>	<b>22,40</b>
<b>Vanjski dug javnih preduzeća</b>							
Institucije BiH	0,00	0,00	0,00	8,76	0,00	0,00	0,00
<b>Ukupno</b>	<b>0,00</b>	<b>0,00</b>	<b>0,00</b>	<b>8,76</b>	<b>0,00</b>	<b>0,00</b>	<b>0,00</b>
<b>Vanjski dug BiH</b>							
Republika Srpska	3.409,94	3.527,52	4.168,52	4.226,04	3.655,09	3.685,59	3.606,99
Federacija BiH	4.610,17	5.053,02	5.457,30	5.467,45	5.177,74	5.213,57	5.078,44
Distrikt Brčko	53,61	51,28	48,14	48,18	45,29	41,88	43,13
Institucije BiH	69,05	66,44	63,49	68,93	46,50	44,58	43,38
<b>Ukupno</b>	<b>8.142,77</b>	<b>8.698,26</b>	<b>9.737,45</b>	<b>9.810,60</b>	<b>8.924,62</b>	<b>8.985,62</b>	<b>8.771,94</b>

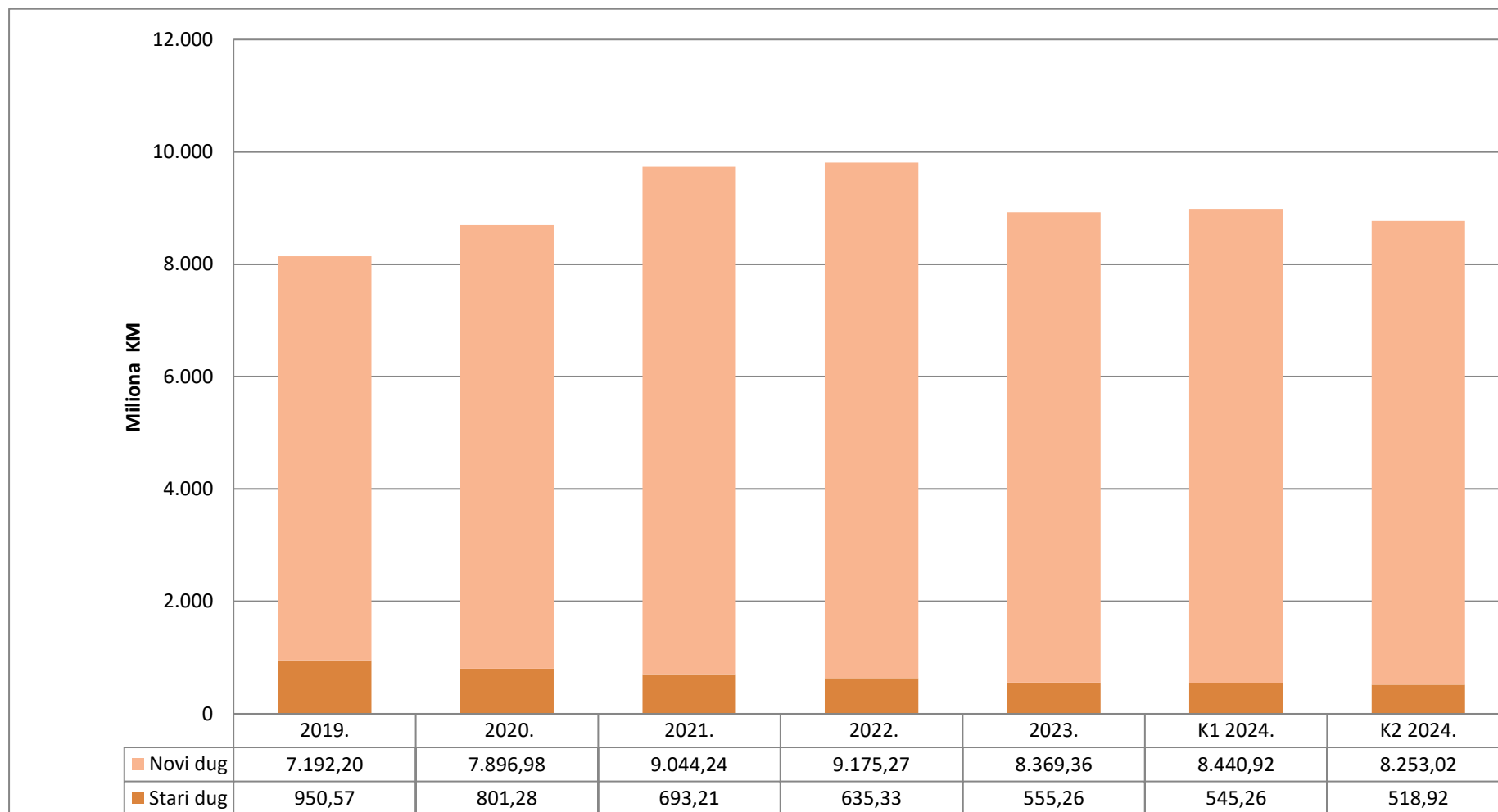
## Kretanje vanjskog duga BiH i odnosa vanjskog duga BiH i BDP-a



## Stanje vanjskog duga BiH po kreditorima (u mil. KM)

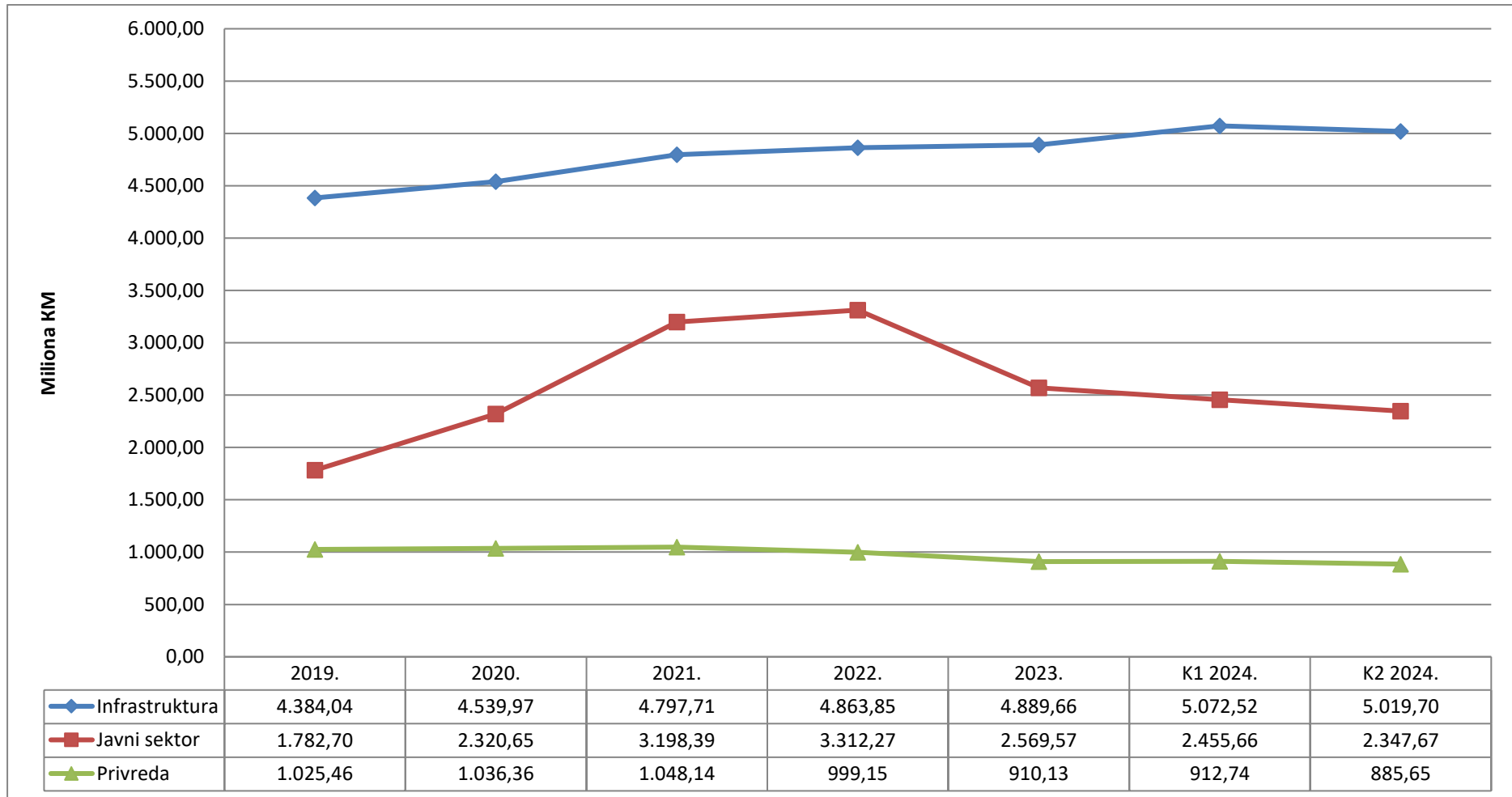
Kreditor	2019.	2020.	2021.	2022.	2023.	K1 2024.	K2 2024.
BAWAG	2,61	0,41	0,00	0,00	0,00	0,00	0,00
Vlada Belgije	3,26	2,85	2,43	2,01	1,60	1,60	1,60
CEB	126,98	144,73	171,58	172,55	170,12	168,74	163,85
EBA	14,40	12,65	10,89	9,13	7,62	6,98	6,98
EBRD	528,41	620,62	731,18	817,23	853,76	860,48	872,09
EIB	2.001,81	2.019,54	2.101,67	2.152,73	2.328,08	2.361,37	2.345,36
EK	183,85	160,38	381,39	361,83	244,48	244,48	244,48
EXIM BANK Hungary	0,00	0,00	0,00	215,14	246,44	246,44	246,43
Vlada Španije	103,12	85,85	68,58	51,31	34,04	33,79	25,41
IFAD	87,49	90,05	93,32	94,00	90,09	89,00	87,96
Vlada Japana	200,18	212,72	200,33	175,49	148,51	142,04	130,76
KEXIM	134,56	127,59	120,62	105,30	97,24	97,24	86,56
KfW	154,22	196,31	209,04	171,04	134,95	129,13	116,74
KWT	73,71	62,99	62,16	84,85	103,23	104,83	110,28
Londonski klub kreditora	72,75	36,38	0,00	0,00	0,00	0,00	0,00
MMF	306,56	907,70	923,24	895,90	662,39	561,32	484,03
OFID	164,55	202,07	246,75	238,87	211,24	205,67	203,44
Pariški klub kreditora	601,11	545,24	502,12	478,87	444,56	444,22	427,22
Vlada Poljske	24,32	22,14	19,97	17,80	15,62	15,63	14,54
Republika Portugal	65,35	64,65	59,14	53,64	48,13	43,32	43,32
RBA	41,15	33,11	25,07	18,68	13,10	12,65	11,82
SFD	100,75	99,82	110,62	132,09	122,93	120,83	118,86
Republika Srbija	12,55	11,19	10,15	9,11	8,06	8,06	7,54
UCBA	43,55	36,64	31,01	24,18	17,66	16,21	15,67
WBIBRD	1.003,33	1.077,95	1.196,58	1.224,27	1.200,02	1.380,44	1.380,55
WBIDA	1.763,62	1.596,10	1.544,28	1.389,25	1.134,00	1.104,40	1.039,70
Euroobveznice RS	328,58	328,58	915,33	915,33	586,75	586,75	586,75
<b>Ukupno vanjski dug BiH</b>	<b>8.142,77</b>	<b>8.698,26</b>	<b>9.737,45</b>	<b>9.810,60</b>	<b>8.924,62</b>	<b>8.985,62</b>	<b>8.771,94</b>

## Stanje vanjskog duga BiH prema periodu nastanka obaveze (u mil. KM)





## Vanjska zaduženost (novi dug) po namjeni korištenja kredita



### Valutna struktura vanjskog duga BiH (u mil. KM)

Valuta	2019.	2020.	2021.	2022.	2023.	K1 2024.	K2 2024.
EUR	4.902,60	5.103,48	6.222,99	6.517,69	6.229,69	6.441,85	6.404,27
USD	551,86	492,31	478,18	457,06	388,94	377,96	373,61
SDR	2.008,59	2.456,03	2.418,02	2.232,65	1.749,77	1.619,14	1.476,14
CPU	126,23	102,13	84,93	66,16	45,28	44,72	35,39
Ostale valute <sup>2</sup>	553,49	544,31	533,33	537,04	510,94	501,95	482,53
<b>UKUPNO</b>	<b>8.142,77</b>	<b>8.698,26</b>	<b>9.737,45</b>	<b>9.810,60</b>	<b>8.924,62</b>	<b>8.985,62</b>	<b>8.771,94</b>

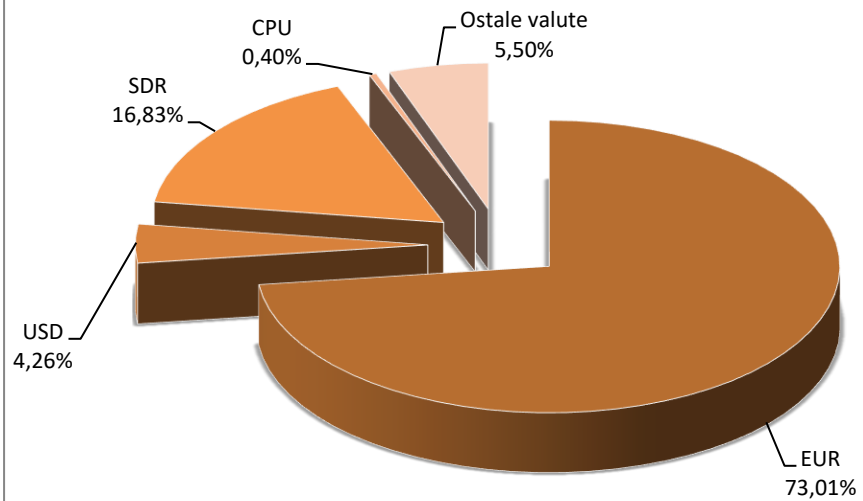
### Struktura kamatnih stopa vanjskog duga BiH (u mil. KM)

Kamatna stopa	2019.	2020.	2021.	2022.	K4 2023.	K1 2024.	K2 2024.
Fiksna kamatna stopa	5.546,65	5.424,11	6.321,62	6.362,06	5.520,25	5.439,67	5.299,51
Varijabilna kamatna stopa	2.596,12	3.274,15	3.415,83	3.448,54	3.404,37	3.545,95	3.472,43
<b>UKUPNO</b>	<b>8.142,77</b>	<b>8.698,26</b>	<b>9.737,45</b>	<b>9.810,60</b>	<b>8.924,62</b>	<b>8.985,62</b>	<b>8.771,94</b>

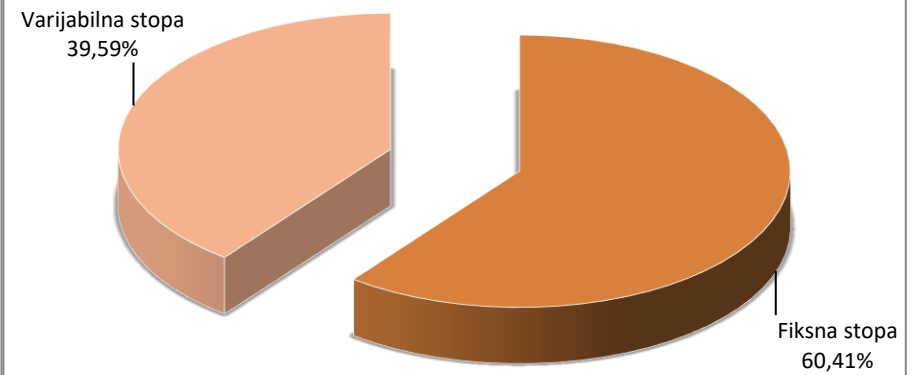
<sup>2</sup> Ostale valute: JPY, KRW, CHF, KWD, SAR, CAD, SEK, DKK, GBP.

## Valutna i struktura kamatnih stopa vanjskog duga BiH – K2 2024. godine

Valutna struktura vanjskog duga -  
30.06.2024. godine



Struktura kamatnih stopa vanjskog duga -  
30.06.2024. godine



## Struktura servisiranih obaveza vanjskog duga BiH prema alokaciji obaveza (u mil. KM)

Servis duga	2019.	2020.	2021.	2022.	2023.	K1 2024.	K2 2024.
<b>Vanjski državni dug</b>							
Republika Srpska	271,05	239,51	241,83	254,23	404,01	108,43	110,37
Federacija BiH	506,40	487,27	516,34	534,60	823,42	244,34	206,44
Distrikt Brčko	8,50	9,23	7,12	7,70	10,91	4,79	2,03
Institucije BiH	7,74	8,52	7,50	5,82	16,87	2,18	1,41
<b>Ukupno</b>	<b>793,69</b>	<b>744,53</b>	<b>772,79</b>	<b>802,35</b>	<b>1.255,21</b>	<b>359,74</b>	<b>320,25</b>
<b>Vanjski dug entiteta</b>							
Republika Srpska	21,80	20,33	19,92	47,73	407,18	0,00	29,60
Federacija BiH	5,37	4,81	9,41	9,80	8,65	7,52	0,00
<b>Ukupno</b>	<b>27,17</b>	<b>25,14</b>	<b>29,33</b>	<b>57,53</b>	<b>415,83</b>	<b>7,52</b>	<b>29,60</b>
<b>Vanjski dug jedinica lokalne samouprave</b>							
Republika Srpska	0,68	1,65	3,19	3,72	5,08	0,00	2,66
<b>Ukupno</b>	<b>0,68</b>	<b>1,65</b>	<b>3,19</b>	<b>3,72</b>	<b>5,08</b>	<b>0,00</b>	<b>2,66</b>
<b>Vanjski dug javnih preduzeća</b>							
Institucije BiH	0,00	0,00	0,00	0,97	9,38	0,00	0,15
<b>Ukupno</b>	<b>0,00</b>	<b>0,00</b>	<b>0,00</b>	<b>0,97</b>	<b>9,38</b>	<b>0,00</b>	<b>0,15</b>
<b>Vanjski dug BiH</b>							
Republika Srpska	293,53	261,49	264,94	305,68	816,27	108,43	142,63
Federacija BiH	511,77	492,08	525,75	544,40	832,07	251,86	206,44
Distrikt Brčko	8,50	9,23	7,12	7,70	10,91	4,79	2,03
Institucije BiH	7,74	8,52	7,50	6,79	26,25	2,18	1,56
<b>Ukupno</b>	<b>821,54</b>	<b>771,32</b>	<b>805,31</b>	<b>864,57</b>	<b>1.685,50</b>	<b>367,26</b>	<b>352,66</b>

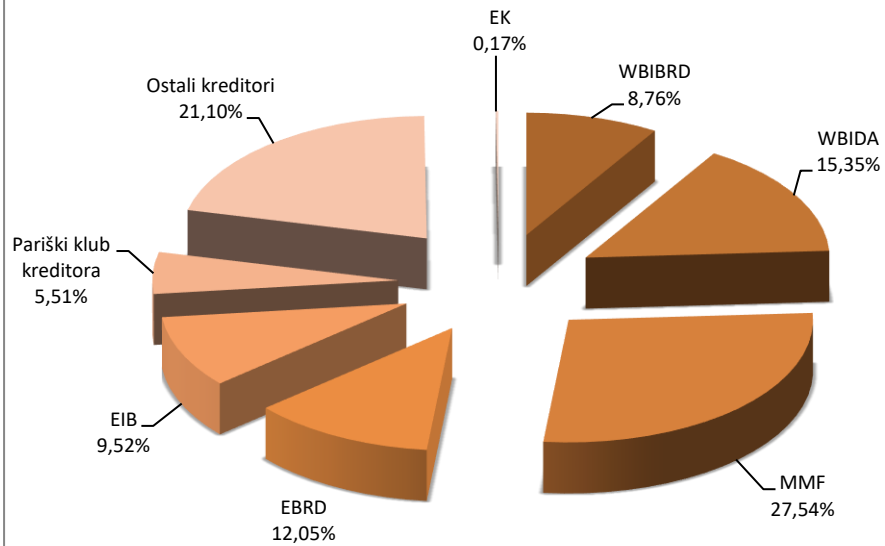
## Servisirane obaveze vanjskog duga BiH po kreditorima i strukturi obaveza (u mil. KM)

Kreditor	Servis duga	2019.	2020.	2021.	2022.	2023.	K1 2024.	K2 2024.
WBIBRD	Glavnica	47,00	51,87	51,87	59,27	63,87	18,15	20,18
	Kamata, servisni i ostali troškovi	17,73	19,05	16,50	18,38	32,77	9,01	10,70
	Ukupno	64,73	70,92	68,37	77,65	96,64	27,16	30,88
WBIDA	Glavnica	105,88	120,65	127,66	185,09	220,40	56,49	51,48
	Kamata, servisni i ostali troškovi	38,40	41,80	15,44	15,63	12,63	3,11	2,64
	Ukupno	144,28	162,45	143,10	200,72	233,03	59,60	54,12
MMF	Glavnica	114,22	0,00	24,80	39,91	209,58	104,72	79,95
	Kamata, servisni i ostali troškovi	12,91	12,03	10,62	24,44	73,71	18,86	17,16
	Ukupno	127,13	12,03	35,42	64,35	283,29	123,58	97,11
EBRD	Glavnica	110,76	114,14	125,89	114,47	142,61	39,82	33,70
	Kamata, servisni i ostali troškovi	8,55	6,82	15,76	13,02	34,17	15,43	8,82
	Ukupno	119,31	120,96	141,65	127,49	176,78	55,25	42,52
EIB	Glavnica	78,47	96,77	97,61	101,55	114,17	39,46	16,42
	Kamata, servisni i ostali troškovi	21,87	21,96	20,45	22,60	51,66	20,71	17,16
	Ukupno	100,34	118,73	118,06	124,15	165,83	60,17	33,58
Pariški klub kreditora	Glavnica	41,95	46,71	52,23	30,69	33,93	0,00	18,24
	Kamata, servisni i ostali troškovi	8,25	6,72	5,07	3,84	3,81	0,83	1,18
	Ukupno	50,20	53,43	57,30	34,53	37,74	0,83	19,42
Londonski klub kreditora	Glavnica	36,38	36,38	36,38	0,00	0,00	0,00	0,00
	Kamata, servisni i ostali troškovi	0,52	0,31	0,09	0,00	0,14	0,00	0,00
	Ukupno	36,90	36,69	36,47	0,00	0,14	0,00	0,00
EK	Glavnica	27,38	23,47	23,47	19,56	117,35	0,00	0,00
	Kamata, servisni i ostali troškovi	3,90	3,52	3,12	3,34	2,96	0,00	0,61
	Ukupno	31,28	26,99	26,59	22,90	120,31	0,00	0,61
Ostali kreditori <sup>3</sup>	Glavnica	110,47	132,38	140,48	144,57	500,62	31,45	43,42
	Kamata, servisni i ostali troškovi	36,84	36,70	37,80	68,12	70,83	9,16	30,99
	Ukupno	147,31	169,08	178,28	212,69	571,45	40,61	74,41
<b>Ukupno</b>		<b>821,48</b>	<b>771,28</b>	<b>805,24</b>	<b>864,49</b>	<b>1.685,21</b>	<b>367,20</b>	<b>352,65</b>
<b>Provizije i bankarski troškovi</b>		<b>0,06</b>	<b>0,04</b>	<b>0,07</b>	<b>0,08</b>	<b>0,29</b>	<b>0,06</b>	<b>0,01</b>
<b>Sveukupno</b>		<b>821,54</b>	<b>771,32</b>	<b>805,31</b>	<b>864,57</b>	<b>1.685,50</b>	<b>367,26</b>	<b>352,66</b>

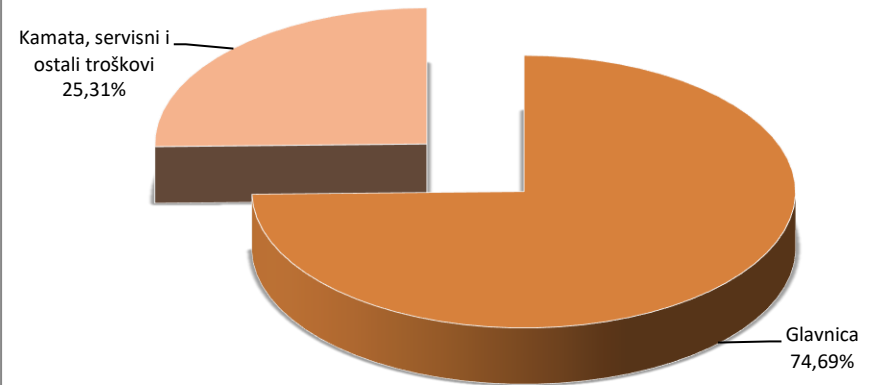
<sup>3</sup> Ostali kreditori: BAWAG, EBA, KEXIM, KWT, IFAD, KfW, OFID, RBA, CEB, SFD, UCBA, Vlada Belgije, Vlada Japana, Vlada Španije, Vlada Poljske, Vlada Portugala, Republika Srbija, Euroobveznice RS, EXIM BANK Hungary.

## Servisirane obaveze vanjskog duga BiH po kreditorima i strukturi obaveza za K2 2024. godine

### Struktura servisiranih obaveza po kreditorima - K2 2024. godine



### Struktura servisirane glavnice i kamate - K2 2024. godine



## Stanje duga po vanjskim garancijama BiH (u mil. KM)

Kreditor	Zajmoprimac	Davalac garancije	2019.	2020.	2021.	2022.	2023.	K1 2024.	K2 2024.
<b>Vanjska državna garancija</b>									
EBRD	A.D. "Vodovod i kanalizacija" Bijeljina	BiH	4,95	4,12	3,30	2,47	1,65	1,24	1,24
		Podgarancija RS							
EBRD	JP "Autoputevi Republike Srpske" Banja Luka ( Koridor Vc u RS-u I dio)	BiH	40,92	106,47	126,08	116,35	104,71	98,89	98,89
		Podgarancija RS							
EBRD	JP "Autoputevi Republike Srpske" Banja Luka (Autoput Banja Luka-Doboj I dio)	BiH	248,87	216,23	183,59	150,96	118,32	118,32	102,00
		Podgarancija RS							
EBRD	„Toplana“ A.D. Prijedor	BiH	11,41	10,27	9,13	7,99	6,85	6,85	6,28
		Podgarancija RS							
<b>Ukupno vanjske državne garancije</b>			<b>306,15</b>	<b>337,09</b>	<b>322,10</b>	<b>277,77</b>	<b>231,53</b>	<b>225,30</b>	<b>208,41</b>
<b>Vanjska garancija entiteta</b>									
CEXIM banka	Hidroelektrana „Dabar“ d.o.o. za proizvodnju i prodaju električne energije Trebinje	Republika Srpska	-	-	-	-	1,96	1,96	1,96
Alta banka a.d Beograd	A.D. Olimpijski centar "Jahorina" Pale	Republika Srpska	-	-	-	-	9,01	9,01	0,00
EBRD	Fond za zaštitu životne sredine i energetska efikasnost Republike Srpske	Republika Srpska	-	-	-	-	0,09	0,09	0,09
<b>Ukupno vanjske garancije entiteta</b>			<b>-</b>	<b>-</b>	<b>-</b>	<b>-</b>	<b>11,06</b>	<b>11,06</b>	<b>2,05</b>
<b>Sveukupno vanjske garancije BiH</b>			<b>306,15</b>	<b>337,09</b>	<b>322,10</b>	<b>277,77</b>	<b>242,59</b>	<b>236,36</b>	<b>210,46</b>

## Pokazatelji rizika vanjskog duga BiH

	2019.	2020.	2021.	2022.	2023.	K1 2024.	K2 2024.
BDP <sup>4</sup> (u mil KM)	36.538,0	35.584,4	40.030,6	45.518,0	51.804,5	51.363,0	51.363,0
Vanjski dug/BDP (%)	22,3%	24,4%	24,3%	21,6%	17,2%	17,5%	17,1%
ATM za vanjski dug (godine)	7,2	6,7	6,6	6,3	6,6	6,6	6,9
ATR za vanjski dug (godine)	5,1	4,5	4,6	4,4	4,3	4,0	4,1
Vanjski dug po varijabilnoj kamatnoj stopi (%)	31,9%	37,6%	35,1%	35,2%	38,2%	39,5%	39,6%
Vanjski dug u neEUR stranim valutama (%)	39,8%	41,3%	36,1%	33,6%	30,2%	28,3%	27,0%

<sup>4</sup> Izvor: Za 2019. godinu Agencija za statistiku BiH, Bruto domaći proizvod – rashodni pristup, objavljeno 29.12.2023. godine, za period 2020.-2023. godina Agencija za statistiku BiH, Bruto domaći proizvod – rashodni pristup, objavljeno 28.06.2024. godine, za 2024. godinu Direkcija za ekonomsko planiranje, Dokument okvirnog budžeta, Makroekonomske projekcije 2024.-2027. godine (Makroekonomski pokazatelji za period 2022-2027), mart 2024. godine