



Bosna i Hercegovina
Federacija Bosne i Hercegovine
Federalni zavod za statistiku
Institute for Statistics of FBiH

ISSN 1512-5106

DEMOGRAFSKA STATISTIKA

DEMOGRAPHICS

2022



STATISTIČKI BILTEN
360 STATISTICAL BULLETIN 360

Sarajevo, 2023.

DEMOGRAFSKA STATISTIKA

DEMOGRAPHICS

2022

360 STATISTIČKI BILTEN
STATISTICAL BULLETIN **360**

Sarajevo, 2023.

Izdavač: Federalni zavod za statistiku, Zelenih beretki 26, 71000 Sarajevo

Publisher: Institute for statistics of FBiH, Zelenih beretki 26, 71000 Sarajevo

Telefon/Phone /Faks:+387 33 20 64 52

Elektronska pošta / E-mail : fedstat@fzs.ba

Internetska stranica/Web site : <http://www.fzs.ba>

Odgovara: Doc. dr. Emir Kremić, direktor

Person responsible: Assist. Prof. Emir Kremić, Director General

**Urednički odbor: Šemso Šurković, Amer Korić, Hidaeta Čolović, Danijela Bujak-Buzuk,
Belmira Hadžiabdić, Sanela Čengić, Dijana Simanić**

*Editorial: Šemso Šurković, Amer Korić, Hidaeta Čolović, Danijela Bujak-Buzuk, Belmira Hadžiabdić,
Sanela Čengić, Dijana Simanić*

Pripremili: Jasmina Velić, Jasmina Konaković, Muamera Idrizović, Emina Ajkunić i Lejla Imamović - Medžitoski

Prepared by: Jasmina Velić, Jasmina Konaković, Muamera Idrizović, Emina Ajkunić and Lejla Imamović - Medžitoski

Molimo korisnike da prilikom korišćenja podataka navedu izvor

Users are kindly requested to state the source

Štampano/Tiskano u 25 primjeraka

Printed in 25 copies

Obavijest daje Odsjek za odnose s javnošću i biblioteka

Information is available at the Department of Public Relations and Library

Telefon/Phone:+ 387 33 40 70 19

Pretplata publikacija:+387 33 40 70 20

PREDGOVOR

Podaci o prirodnom kretanju stanovništva (rođenja i umiranja) i o brakovima (zaključeni i razvedeni) za Federaciju Bosne i Hercegovine na sveobuhvatan način objavljuju se u publikacijama Demografska statistika od 1996. godine.

Federalni zavod za statistiku u publikaciji „Demografska statistika 2022“ objavljuje zajedno podatke o prirodnom i mehaničkom kretanju stanovništva za period 2018– 2022. godine, procijenjeni broj stanovnika sredinom godine posmatranja za period 2018 – 2022. i osnovne podatke o stanovništvu prema podacima Popisa stanovništva, domaćinstava i stanova u Bosni i Hercegovini 2013. godine.

U cilju boljeg razumijevanja podataka prezentiranih u publikaciji „Demografska statistika 2022“, korisnike podataka upućujemo na Metodološka objašnjenja koja su sastavni dio publikacije.

Podatke iz ovog Biltena, korisnici mogu dobiti i na web sajtu Federalnog zavoda za statistiku: www.fzs.ba.

Eventualne primjedbe i sugestije korisnika podataka primićemo kao izraz dobre namjere za poboljšanje sljedećih izdanja.

Sarajevo, juni 2023.

DIREKTOR

Doc. dr. Emir Krečić

PREFACE

The data on natural changes of population (births and deaths) and marriages and divorces for the Federation of BiH are published in the publications Demographics from 1996 in a comprehensive way.

The Institute for Statistics of FBiH in the publication „Demographics 2022“ publishes the data on natural and mechanical changes of population for the period 2018 – 2022, estimated mid-year population for the same period and basic data on population according to the 2013 Census of population, households and dwellings in Bosnia and Herzegovina.

The users of our data are referred to the Methodological explanations which are the part of this publication, for better understanding of data.

Data from this Bulletin are available to users at the website of the Institute for Statistics of FBiH: www.fzs.ba.

Any comments and suggestions of data users we will understand as the expression of good purpose for improving the next editions.

Sarajevo, June 2023

DIRECTOR

Assist. Prof. Emir Krečić

SADRŽAJ

	Strana
Predgovor	3
Metodološka objašnjenja	9
1. OSNOVNI PODACI ZA FEDERACIJU BOSNE I HERCEGOVINE	
1.1. Broj kantona, gradova, općina i naseljenih mjesta u Federaciji BiH	16
1.2. Osnovni podaci za Federaciju Bosne i Hercegovine, Popis stanovništva, domaćinstava i stanova u Bosni i Hercegovini 2013. godine, po kantonima	16
2. PROCIJENJENI BROJ STANOVNIKA PREMA SPOLU, STANJE 30.06, PO KANTONIMA, 2018 - 2022	
2.1. Procijenjeni broj stanovnika prema spolu, stanje 30.06, po kantonima, 2018 - 2022	18
3. PRIRODNO KRETANJE STANOVNIŠTVA I BRAKOVI, PROCJENA BROJA STANOVNIKA 2018 - 2022	
3.1. Procijenjeni broj stanovnika, rođeni i umrli, brakovi – zaključeni i razvedeni, 2018-2022	22
3.2. Stope nataliteta, mrtvorodenja, mortaliteta, prirodnog priraštaja, zaključenih i razvedenih bakova, vitalni indeks, 2018-2022	22
3.3. ROĐENJA	
3.3.1. Živorodeni prema spolu, mjestu porođaja i stručnoj pomoći pri porođaju, 2018-2022	26
3.3.2. Živorodeni prema mjesecu rođenja, dnevni prosjek, indeks dnevnog prosjeka, 2018-2022	26
3.3.3. Živorodeni prema starosti majke i spolu djeteta, 2018-2022	27
3.3.4. Živorodeni prema redu rođenja djeteta, 2018-2022	27
3.3.5. Prosječna starost majke prema redu rođenja živorođene djece, 2018-2022	27
3.3.6. Živorodeni u braku i van braka, 2018-2022	27
3.3.7. Mrtvorodeni prema spolu djeteta, mjestu porođaja i mrtvorodeni na 1000 živorođenih, 2018-2022	28
3.3.8. Mrtvorodeni prema starosti majke, 2018-2022	28
3.3.9. Mrtvorodeni prema redu rođenja, 2018-2022	28
3.4. UMRLE OSOBE	
3.4.1. Umrli prema spolu, liječenju i mjestu smrti, 2018-2022	30
3.4.2. Umrli prema spolu i prema tome ko je utvrdio smrt, 2018-2022	30
3.4.3. Umrli dojenčad i stopa smrtnosti dojenčadi, po spolu, 2018-2022	30
3.4.4. Umrli prema mjesecu smrti, dnevni prosjek i indeks dnevnog prosjeka, 2018-2022	31
3.4.5. Umrli prema starosti i spolu, 2018-2022	32
3.4.6. Prosječna starost umrlih, prema spolu, 2018-2022	33
3.4.7. Umrli prema etničkoj pripadnosti, 2018-2022	33
3.4.8. Umrli prema uzroku smrti i spolu, 2018-2022	34
3.4.9. Umrli dojenčad prema uzroku smrti i spolu, 2018-2022	36
3.4.10. Nasilne smrti prema vrsti nasilne smrti i prema spolu, 2018-2022	38
3.5. ZAKLJUČENI BRAKOVI	
3.5.1. Zaključeni brakovi prema starosti mladoženje i nevjeste, 2018-2022	40
3.5.2. Prosječna starost mladoženje i nevjeste pri zaključenju braka, ukupno i prvi, 2018-2022	41
3.5.3. Zaključeni brakovi prema mjesecu zaključenja braka, 2018-2022	41
3.5.4. Zaključeni brakovi prema redu braka i ranijem bračnom stanju mladoženje i nevjeste, 2018-2022	42
3.5.5. Zaključeni brakovi prema etničkoj pripadnosti nevjeste i mladoženje, 2018-2022	46
3.6. RAZVEDENI BRAKOVI	
3.6.1. Razvedeni brakovi prema starosti muža i žene, 2018-2022	50
3.6.2. Prosječna starost muža i žene prilikom razvoda braka, 2018-2022	50
3.6.3. Razvedeni brakovi prema mjesecu razvoda, 2018-2022	51
3.6.4. Razvedeni brakovi prema trajanju braka i prosječno trajanje braka, 2018-2022	51
3.6.5. Razvedeni brakovi prema broju izdržavane/uzdržavane djece, 2018-2022	51
3.6.6. Razvedeni brakovi prema osobi kojoj su dodijeljena djeca, 2018-2022	52
3.6.7. Razvedeni brakovi prema etničkoj pripadnosti žene i muža, 2018-2022	53
PRIRODNO KRETANJE STANOVNIŠTVA I BRAKOVI, FEDERACIJA BiH I KANTONI, 2022	
3.7. ROĐENJA	
3.7.1. Živorodeni prema starosti, godini rođenja majke, bračnosti majke i redu rođenja djeteta, 2022	60
3.7.2. Živorodeni prema spolu, mjestu porođaja i stručnoj pomoći pri porođaju, po kantonima, 2022	63

3.7.3. Živorodeni prema starosti majke, spolu djeteta i redu rođenja živorođene djece, po kantonima, 2022	64
3.7.4. Živorodeni prema starosti i bračnosti majke i redu rođenja djeteta, po kantonima, 2022	74
3.7.5. Živorodeni, vanbračni prema starosti majke i redu rođenja djeteta, po kantonima, 2022	83
3.7.6. Živorodena bračna djeca prema etničkoj pripadnosti majke i oca, po kantonima, 2022	86
3.7.7. Živorodeni prema najvišoj završenoj školi majke i oca, po kantonima, 2022	90
3.7.8. Živorodeni prema spolu, težini pri rođenju i periodu gestacije, po kantonima, 2022	96
3.7.9. Živorodeni prema aktivnosti majke i oca, po kantonima, 2022	105
3.7.10. Mrtvorodeni prema starosti majke, spolu djeteta i redu rođenja mrtvorodene djece, po kantonima, 2022	110
3.7.11. Broj djece rođene višestrukim porođajima prema starosti majke, spolu djeteta, vrsti i vitalitetu, po kantonima, 2022	116
3.8. UMRLE OSOBE	
3.8.1. Umrli prema starosti, godini rođenja i spolu, 2022	126
3.8.2. Umrli prema starosti, bračnom stanju i spolu, po kantonima, 2022	129
3.8.3. Umrli prema etničkoj pripadnosti i starosti, po kantonima, 2022	149
3.8.4. Umrli prema starosti, spolu i najvišoj završenoj školi, po kantonima, 2022	155
3.8.5. Umrli prema starosti, aktivnosti i spolu, po kantonima, 2022	168
3.8.6. Umrli po uzroku smrti i spolu prema starosti, po kantonima, 2022	182
3.8.7. Umrli dojenčad po uzroku smrti i spolu prema starosti, po kantonima, 2022	214
3.8.8. Stopa smrtnosti dojenčadi (na 1000 živorođenih) prema spolu, po kantonima, 2022	224
3.8.9. Umrli dojenčad prema starosti majke i prema tome da li je dijete rođeno u braku ili van braka, po kantonima, 2022	224
3.8.10. Umrli dojenčad prema najvišoj završenoj školi majke, po kantonima, 2022	226
3.8.11. Umrli dojenčad prema aktivnosti majke, po kantonima, 2022	226
3.8.12. Nasilne smrti prema vrsti nasilne smrti, starosti i spolu, po kantonima, 2022	227
3.8.13. Nasilne smrti prema vrsti, vanjskom uzroku smrti, starosti i spolu, po kantonima, 2022	232
3.9. ZAKLJUČENI BRAKOVI	
3.9.1. Zaključeni brakovi prema redu braka i ranijem bračnom stanju mladoženje i nevjeste, po kantonima, 2022	252
3.9.2. Zaključeni brakovi prema starosti i godini rođenja mladoženje i nevjeste, 2022	260
3.9.3. Zaključeni brakovi prema starosti nevjeste i mladoženje, po kantonima, 2022	262
3.9.4. Zaključeni brakovi prema etničkoj pripadnosti nevjeste i mladoženje, po kantonima, 2022	265
3.9.5. Zaključeni brakovi prema najvišoj završenoj školi mladoženje i nevjeste, po kantonima, 2022	270
3.9.6. Zaključeni brakovi prema aktivnosti mladoženje i nevjeste, po kantonima, 2022	276
3.10. RAZVEDENI BRAKOVI	
3.10.1. Razvedeni brakovi prema redu braka i ranijem bračnom stanju muža i žene, po kantonima, 2022	282
3.10.2. Razvedeni brakovi prema starosti i godini rođenja muža i žene, 2022	286
3.10.3. Razvedeni brakovi prema starosti muža i žene, po kantonima, 2022	288
3.10.4. Razvedeni brakovi prema starosti muža i trajanju braka, po kantonima, 2022	291
3.10.5. Razvedeni brakovi prema starosti žene i trajanju braka, po kantonima, 2022	294
3.10.6. Razvedeni brakovi prema etničkoj pripadnosti muža i žene, po kantonima, 2022	297
3.10.7. Razvedeni brakovi prema najvišoj završenoj školi muža i žene, po kantonima, 2022	302
3.10.8. Razvedeni brakovi prema aktivnosti muža i žene, po kantonima, 2022	308
3.10.9. Razvedeni brakovi prema broju izdržavane/uzdržavane djece i prema osobi kojoj su dodijeljena djeca, po kantonima, 2022	312
3.10.10. Razvedeni brakovi prema broju izdržavane/uzdržavane djece i trajanju braka, po kantonima, 2022	315
PRIRODNO KRETANJE STANOVNIŠTVA I BRAKOVI, PO KANTONIMA I OPĆINAMA, 2018-2022	
3.11. Rođenja, umiranja i brakovi po općinama, 2018-2022	320
3.12. Procijenjeni broj stanovnika, stope nataliteta, mrtvorodenja, mortaliteta, prirodnog priraštaja, zaključenih i razvedenih brakova, po općinama, 2018-2022	346
4. MIGRACIJE STANOVNIŠTVA, UKUPNO I PO KANTONIMA I OPĆINAMA, 2018-2022	
4.1. Migracije između općina FBiH, međuentitetske migracije, migracije između FBiH i BD BiH i prema inozemstvu, 2018-2022	374
4.1.1. Pregled migracija stanovništva BiH, 2018-2022	374
4.2. Međuopćinske migracije u Federaciji BiH po starosti i spolu, 2018-2022	376
4.3. Migracije između općina Federacije BiH prema RS, BD BiH i inozemstvu, po općinama, 2018-2022	378
4.4. Stope migracija, po općinama, 2018-2022	389
5. STATISTIČKI OBRASCI	401

CONTENTS

	Page
Preface	3
Methodological explanations	9
1. BASIC DATA FOR THE FEDERATION OF BOSNIA AND HERZEGOVINA	
1.1. Number of cantons, cities, municipalities, and settlements in the Federation of Bosnia and Herzegovina	16
1.2. Basic data for the Federation of Bosnia and Herzegovina, 2013 Census of population, households and dwellings in Bosnia and Herzegovina, by cantons	16
2. POPULATION ESTIMATE BY SEX, AS ON JUNE 30, BY CANTONS, 2018 - 2022	
2.1. Population estimate by sex, as on June 30, by cantons, 2018 - 2022	18
3. NATURAL CHANGES OF POPULATION AND MARRIAGES, POPULATION ESTIMATE 2018 - 2022	
3.1. Estimated population, births and deaths, marriages and divorces, 2018 - 2022	22
3.2. Natality, stillbirth, mortality, natural increase, nuptiality and divorce rates, vital index, 2018- 2022	22
3.3. BIRTHS	
3.3.1. Livebirths by sex, place of birth and medical assistance at birth, 2018 - 2022	26
3.3.2. Livebirths by month, daily average and daily average index, 2018- 2022	26
3.3.3. Livebirths by age of mother at childbirth and sex of child, 2018 - 2022	27
3.3.4. Livebirths by order of birth, 2018 - 2022	27
3.3.5. Average age of mother by birth order of livebirths, 2018 - 2022	27
3.3.6. Legitimate and illegitimate livebirths, 2018 - 2022	27
3.3.7. Stillbirths by sex, place of birth and rates of stillbirth, 2018 - 2022	28
3.3.8. Stillbirths by age of mother at childbirth, 2018- 2022	28
3.3.9. Stillbirths by birth order, 2018 - 2022	28
3.4. DEATHS	
3.4.1. Deaths by sex, treatment and place of death, 2018 - 2022	30
3.4.2. Deaths by sex and who appointed death, 2018 - 2022	30
3.4.3. Infant deaths and infant mortality rate by sex, 2018 - 2022	30
3.4.4. Deaths by month, daily average and daily average index, 2018 - 2022	31
3.4.5. Deaths by age and sex, 2018 - 2022	32
3.4.6. Average age of deaths, 2018 - 2022	33
3.4.7. Deaths by ethnic affiliation, 2018 - 2022	33
3.4.8. Deaths by cause of deaths and sex, 2018 - 2022	34
3.4.9. Infant deaths by cause of deaths and sex, 2018 - 2022	36
3.4.10. Violent deaths by kind of violent deaths and sex, 2018 - 2022	38
3.5. MARRIAGES	
3.5.1. Marriages by age of groom and bride, 2018 - 2022	40
3.5.2. Average age of groom and bride at the moment of marriage, total and first, 2018 - 2022	41
3.5.3. Marriages by month, 2018 - 2022	41
3.5.4. Marriages by order of marriage and previous marital status of groom and bride, 2018 - 2022	42
3.5.5. Marriages by bride and groom ethnic affiliation, 2018- 2022	46
3.6. DIVORCES	
3.6.1. Divorces by age of husband and wife, 2018 - 2022	50
3.6.2. Average age of husband and wife at divorce, 2018 - 2022	50
3.6.3. Divorces by month, 2018 - 2022	51
3.6.4. Divorces by duration of marriage and average duration of marriage, 2018 - 2022	51
3.6.5. Divorces by number of dependent children, 2018 - 2022	51
3.6.6. Divorces by person children are assigned to, 2018 - 2022	52
3.6.7. Divorces by wife and husband ethnic affiliation, 2018 - 2022	53
NATURAL CHANGES OF POPULATION AND MARRIAGES, FEDERATION OF BiH AND CANTONS, 2022	
3.7. BIRTHS	
3.7.1. Livebirths by age, birth year of mother, marital status of mother and child birth order, 2022	60
3.7.2. Livebirths by sex, birth place and medical assistance, by cantons, 2022	63

3.7.3. Livebirths by mother age, child sex and the birth order of livebirths, by cantons, 2022	64
3.7.4. Livebirths by mother's age and marital status and order of child birth, by cantons, 2022	74
3.7.5. Livebirths out of marriage by age of mother and birth order, by cantons, 2022	83
3.7.6. Legitimate livebirths by ethnic affiliation of mother and father, by cantons, 2022	86
3.7.7. Livebirths by highest completed education of mother and father, by cantons, 2022	90
3.7.8. Livebirths by sex, birth weight and gestational age, by cantons, 2022	96
3.7.9. Livebirths by activity of mother and father by cantons, 2022	105
3.7.10. Stillbirths by mother age, child sex and birth order of stillbirths by cantons, 2022	110
3.7.11. Number of children born on manifold posterities by mother age, child sex, type and vitality, by cantons, 2022	116
3.8. DEATHS	
3.8.1. Deaths by age, birth year and sex, 2022	126
3.8.2. Deaths by age and marital status, by cantons, 2022	129
3.8.3. Deaths by ethnic affiliation and age, by cantons, 2022	149
3.8.4. Deaths by age, sex and highest completed education, by cantons, 2022	155
3.8.5. Deaths by age, activity and sex, by cantons, 2022	168
3.8.6. Deaths by cause of deaths, sex and age, by cantons, 2022	182
3.8.7. Infant deaths by cause of death, sex and age, by cantons, 2022	214
3.8.8. Infant mortality rate (per 1000 livebirths) by sex, by cantons, 2022	224
3.8.9. Infant deaths by mother's age and children was born as legitimate or illegitimate, by cantons, 2022	224
3.8.10. Infant deaths by mother's highest completed education, by cantons, 2022	226
3.8.11. Infant deaths by mother's activity, by cantons, 2022	226
3.8.12. Violent deaths by kind of violent deaths, age and sex, by cantons, 2022	227
3.8.13. Violent deaths by kind of violent deaths, external causes of deaths, age and sex, by cantons, 2022	232
3.9. MARRIAGES	
3.9.1. Marriages by order of marriage and previous marital status of groom and bride, by cantons, 2022	252
3.9.2. Marriages by age and birth year of groom and bride, 2022	260
3.9.3. Marriages by age of bride and groom, by cantons, 2022	262
3.9.4. Marriages by bride and groom ethnic affiliation, by cantons, 2022	265
3.9.5. Marriage by highest completed education of groom and bride, by cantons, 2022	270
3.9.6. Marriages by activity of groom and bride, by cantons, 2022	276
3.10. DIVORCES	
3.10.1. Divorces by husband and wife marriage order and previous marital status, by cantons, 2022	282
3.10.2. Divorces by age and birth year of husband and wife, 2022	286
3.10.3. Divorces by age of wife and husband, by cantons, 2022	288
3.10.4. Divorces by husband age and marriage duration, by cantons, 2022	291
3.10.5. Divorces by wife age and marriage duration, by cantons, 2022	294
3.10.6. Divorces by husband and wife ethnic affiliation, by cantons, 2022	297
3.10.7. Divorces by highest completed education of husband and wife, by cantons, 2022	302
3.10.8. Divorces by activity of husband and wife, by cantons, 2022	308
3.10.9. Divorces by number of dependent children and marriage duration and by person children are assigned to, by cantons, 2022	312
3.10.10. Divorces by number of dependent children and marriage duration, by cantons, 2022	315
NATURAL CHANGES OF POPULATION AND MARRIAGES, BY CANTONS AND MUNICIPALITIES, 2018-2022	
3.11. Births, deaths and marriages, by municipality, 2018-2022	320
3.12. Estimated population, natality, mortality, infant mortality, natural increase, nuptiality and divorce rates, by municipalities, 2018-2022	346
4. POPULATION MIGRATION, TOTAL AND BY CANTONS AND MUNICIPALITIES, 2018-2022	
4.1. Migration inside FBiH, interentity migration, migration between FBiH and BD BiH and abroad, 2018-2022	374
4.1.1. The overview of BiH population migration, 2018-2022	374
4.2. Inter-municipality migration in the Federation of BiH by age and sex, 2018-2022	376
4.3. Migration between municipalities of the Federation of BiH and RS, BD BiH and abroad, by municipalities, 2018-2022	378
4.4. Rate of migration, by municipalities, 2018-2022	389
5. STATISTICAL FORMS	401

METODOLOŠKA OBJAŠNENJA

Pravni osnov

Statistička istraživanja o rođenim i umrlim osobama, zaključenim i razvedenim brakovima provode se u skladu sa Zakonom o statistici u Federaciji Bosne i Hercegovine ("Službene novine Federacije BiH" br. 63/03 i 9/09), četvorogodišnjim Programom provođenja statističkih istraživanja od interesa za Federaciju BiH i godišnjim Planom provođenja statističkih istraživanja od interesa za Federaciju Bosne i Hercegovine.

Planom provođenja statističkih istraživanja od interesa za Federaciju Bosne i Hercegovine za 2022. godinu ("Službene novine Federacije BiH", br. 9/22) planirano je da se statistička istraživanja o prirodnom kretanju stanovništva i brakovima provode u godišnjoj periodici - statistika rođenih na statističkom izvještaju DEM-1, statistika umrlih na statističkom izvještaju DEM-2, statistika zaključenih brakova na statističkom izvještaju DEM-3, a statistika razvedenih brakova na statističkom izvještaju RB-1. Prikupljanje podataka provodi se mjesečno, a obrada podataka godišnje. Podaci za migracije stanovništva prikupljaju se u elektronskom obliku. Obrada podataka provodi se u godišnjoj periodici.

Pravni osnov za popunjavanje statističkih izvještaja o prirodnom kretanju stanovništva i brakovima su i: Zakon o matičnim knjigama ("Službene novine Federacije BiH", broj 37/12), Zakon o izmjenama i dopunama Zakona o matičnim knjigama ("Službene novine Federacije BiH", broj 80/14), Porodični zakon ("Službene novine Federacije BiH", br. 35/05 i 31/14), Zakon o zdravstvenoj zaštiti ("Službene novine Federacije BiH", broj 46/10 i 75/13), Zakon o sudovima u Federaciji Bosne i Hercegovine ("Službene novine FBiH", br. 38/05, 22/06, 63/10, 72/10, 7/13 i 52/14), Zakon o pamičnom postupku Federacije Bosne i Hercegovine ("Službene novine FBiH", br. 53/03, 73/05, 19/06 i 98/15).

Za statističko istraživanje o migracijama stanovništva relevantni su Zakon o prebivalištu i boravištu državljana Bosne i Hercegovine („Službeni glasnik BiH", br. 32/01, 56/08 i 58/15) i Zakon o Agenciji za identifikacione dokumente, evidenciju i razmjenu podataka Bosne i Hercegovine („Službeni glasnik BiH", broj 56/08).

Izvor podataka

Podaci o rođenim i umrlim osobama i o zaključenim brakovima prikupljaju se preko mjesnih, odnosno matičnih ureda, a podaci o razvedenim brakovima preko nadležnih općinskih sudova. Administrativni izvor podataka za migracije stanovništva je Agencija za identifikacione dokumente, evidenciju i razmjenu podataka Bosne i Hercegovine (IDDEEA).

Obrada i publikovanje podataka

Podaci o prirodnom kretanju stanovništva i brakovima su obrađeni i publikovani u skladu sa međunarodnim preporukama. U ukupan broj rođenih, umrlih, vjenčanih i razvedenih uključeni su svi registrovani slučajevi za koje je navedeno da su u određenom mjestu duže od godinu dana ili su odsutni iz određenog mjesta kraće od godinu dana.

Podaci o rođenim i umrlim osobama i o zaključenim brakovima obrađuju se i publikuju prema uobičajenom mjestu stanovanja majke rođenog djeteta, umrle osobe, mladoženje, a za razvedene brakove prema posljednjem zajedničkom uobičajenom mjestu stanovanja supružnika koji se razvode.

METHODOLOGICAL EXPLANATIONS

Legal basis

The statistical surveys on births, deaths, marriages and divorces are conducted in accordance with the Law on Statistics of the Federation of Bosnia and Herzegovina (FBiH Official Gazette no. 63/03 and 9/09), four years Program of conducting statistical surveys of interest for the Federation of BiH and annual Plan of statistical surveys of interest for the Federation of Bosnia and Herzegovina.

The Plan of the statistical surveys of interest for the Federation of Bosnia and Herzegovina for 2022 (FBiH Official Gazette no. 9/22) provides that surveys on natural changes of population and marriages are conducted in annual periodicity - birth statistics on the statistical form DEM-1, death statistics on the statistical form DEM-2, marriage statistics on the statistical form DEM-3 and divorce statistics on the statistical form RB-1. Data collection is carried out monthly and data processing is done on annual basis. Data on population migration are collected using administrative register. Data processing is carried out annually.

Law on civil registration (FBiH Official Gazette no. 37/12), Law on changes of the Law on civil registration (FBiH Official Gazette no. 80/14), Family Law (FBiH Official Gazette no. 35/05 and 31/14), Law on Health Care (FBiH Official Gazette no. 46/10 and 75/13), Law on courts in the Federation of Bosnia and Herzegovina (FBiH Official Gazette no. 38/05, 22/06, 63/10, 72/10, 7/13 and 52/14), Law on civil action of the Federation of Bosnia and Herzegovina (FBiH Official Gazette no. 53/03, 73/05, 19/06 and 98/15) are important as a legal basis for the completion of statistical reports on natural changes of population and marriages too.

For the statistical survey on population migration, The Law on permanent and temporary residence of citizens of Bosnia and Herzegovina ("The Official Gazette of BiH", No. 32/01, 56/08 and 58/15) is relevant as well as the Law on the Agency for identification documents, registers and data exchange of Bosnia and Herzegovina ("The Official Gazette of BiH", No. 56/08).

Source of data

Data on births, deaths and marriages are collected from municipal or registry offices, and data on divorces from the competent municipal courts. Administrative data source for population migration is Agency for identification documents, registers and data exchange of Bosnia and Herzegovina

Data processing and publishing

The data on natural changes of population and marriages are processed and published in accordance with the international recommendations. The total number (of births, deaths, marriages and divorces) includes all registered cases which are present in the settlement for more than one year and those absent from the settlement for a period shorter than one year.

The data on births, deaths and marriages are processed and published by the place of usual residence of the mother of a newborn, of the deceased, of the groom. For divorces, data are processed and published by the last common usual place of residence of spouse who are divorced.

Podaci o migracijama stanovništva podrazumijevaju sve osobe koje su prijavile promjenu prebivališta iz jedne u drugu općinu ili iz jedne općine u inozemstvo.

Definicije i metodološka objašnjenja

U ovom Biltenu daju se kraće definicije jedinica posmatranja i objašnjenja pojedinih obilježja i indikatora.

Definicije se temelje na Preporukama UN-a, Eurostat-a i Svjetske zdravstvene organizacije.

U **statistici rođenih** jedinica posmatranja je rođeno, tj. živorođeno i mrtvorođeno dijete.

Živorodenim djetetom smatra se svako dijete koje pri rođenju diše i pokazuje druge znakove života kao što su kucanje srca, pulsiranje pupčane vrpce i jasni pokreti voljnih mišića. Ako dijete ubrzo nakon poroda umre, prvo se registruje kao živorođeno, a zatim kao umrlo dojenče.

Mrtvorođenim djetetom smatra se dijete rođeno, odnosno izvađeno iz tijela majke bez ikakvih znakova života, tj. ako nije disalo niti pokazivalo neki drugi znak života, nošeno je duže od 22 sedmice trudnoće i ima 500 grama ili više porođajne težine.

Izbacivanje mrtvog ploda koji je nošen manje od 22 sedmice, smatra se pobačajem (abortusom), bez obzira na to da li je riječ o prirodnom ili namjernom prekidu trudnoće, i ne registruje se u matičnim knjigama, niti su ti podaci iskazani u ukupnom broju mrtvorođenih.

U **statistici umrlih** jedinica posmatranja je svaka umrla osoba.

Smrt je stalni prestanak svih znakova života u bilo koje vrijeme nakon što se desilo rođenje (prestanak vitalnih funkcija bez mogućnosti oživljavanja). Ova definicija isključuje mrtvorođenja koja se posebno definiraju.

Umrlim dojenčecom smatra se dijete koje je umrlo prije navršene prve godine života.

Nasilna smrt je smrt koja nije nastala zbog prirodnih okolnosti (bolest, starost) nego je nastala od povreda ili trovanja. Umrli zbog nasilnih smrti predstavljeni su u četiri grupe: umrli zbog nesretnog slučaja (sve vrste saobraćajnih udesa, padovi, utapanja, nesreće sa vatrom, oružjem i td.), samoubistva, ubistva i nepoznato (neutvrđena vrsta nasilne smrti).

U **statistici zaključenih brakova** jedinica posmatranja je svaki zakonito zaključen brak.

U **statistici razvedenih brakova** jedinica posmatranja je svaki brak koji je pravosnažnom presudom nadležnog suda razveden ili poništen, odnosno proglašen nevažećim.

Razvod braka je krajnji zakonski raspad braka tj. ono odvajanje muža i žene koje stranama daje pravo da ponovo stupe u brak po građanskim, vjerskim i/ili drugim odredbama, sukladno sa zakonima svake zemlje.

Procjena broja stanovnika izrađena je na bazi podataka Popisa stanovništva, domaćinstava i stanova u BiH 2013. godine i podataka o prirodnom i mehaničkom kretanju stanovništva.

U **statistici migracija** stanovništva jedinica posmatranja je svaka osoba koja je promijenila općinu/državu prebivališta.

The data on population migration covers all persons who registered the change of their place of residence from one municipality to another or from one municipality abroad.

Definitions and methodological explanations

This Bulletin provides short definitions of the units of observation and explanations of certain characteristics and indicators.

Definitions are based on recommendations of the UN, Eurostat and World Health Organisation.

*In **statistics of births**, unit of observation is a newborn, i.e. live born and stillborn child.*

*A **live-born child** (live birth) is every child who breathes and exhibits other signs of life at birth, such as beating of the heart, pulsation of the umbilical cord or definite movement of voluntary muscles. If a child dies soon after the birth, it is first registered as a live-born and then as an infant death.*

*A **stillborn child** is considered to be a child born or taken out of mother's body and who exhibits no signs of life (no breathing, moving, no heartbeat) where pregnancy lasted more than 22 weeks, and the weight at childbirth was 500 grams or more.*

Expulsion of a dead fetus carried less than 22 weeks is considered a miscarriage (abortion), irrespective of whether it occurred naturally or artificially. These cases are not registered in population registers or shown in the tables on stillborn.

*In **statistics of deaths**, unit of observation is every deceased person.*

***Death** is the permanent disappearance of all evidence of life at any time after livebirth has taken place (postnatal cessation of vital functions with no possibility of resuscitation). This definition excludes foetal deaths, which are defined separately.*

***Infant death** is considered as child who died before reaching one year of age.*

***Violent death** is death not caused by natural circumstances (disease, old age) but by injuries or poisoning.*

The violent deaths are classified into four groups: accidental deaths (all types of motor vehicles collision, falls, drowning, accidents caused by fire, weapon etc.), suicides, homicides and unknown (undetermined type of violent deaths).

*In **statistics of marriages**, unit of observation is every marriage recognised by the law.*

*In **statistics of divorces**, unit of observation is every marriage divorced or annulled i.e. declared invalid by valid decision of the municipal court in charge.*

***Divorce** is a final legal dissolution of a marriage, that is, the separation of husband and wife which confers the parties the right to remarriage under civil, religious and/or other provisions, according to the laws of each country.*

***Population estimate** is done on the basis of 2013 Census data on population, households and dwellings in BiH and the data on natural and mechanical population changes.*

*In **statistics of population migration** unit of observation is every person who changed the municipality/country of residence.*

Objašnjenja pojedinih obilježja

Podaci prema **starosti** iskazuju se prema navršenim godinama života. Starost se računa na osnovu datuma rođenja osobe i datuma kada se slučaj desio. Starost se u tabelama iskazuje po pojedinačnim godinama starosti ili po petogodišnjim starosnim grupama.

Za umrlu dojenčad starost se izražava u satima, danima i mjesecima.

Za razvrstavanje prema **bračnom stanju** uzeto je u obzir samo zakonsko bračno stanje.

Oženjenim/udatim smatra se samo osobe koje su se u vrijeme događaja nalazile u braku zaključenom u skladu sa odredbama Porodičnog zakona, a razvedenim su se smatrale osobe čiji je brak sudski (zakonski) razveden. Osobe čiji je brak prestao smrću drugog supružnika smatra se udovcima/udovicama, a osobe koje nikad nisu sklapale brak smatra se neoženjenim/neudatim. Za osobe koje su u momentu događaja živjele u vanbračnim zajednicama u obzir je uzeto njihovo zakonsko bračno stanje, nezavisno od ove zajednice. Ustavom Bosne i Hercegovine građanima se garantuje sloboda izražavanja o **etničkoj pripadnosti**. Podatak o etničkoj pripadnosti majke i oca rođenog djeteta daje osoba koja prijavljuje rođenje, dok za umrlu osobu ovaj podatak daje prijavitelj smrti. Prilikom zaključenja i razvoda braka podatak o etničkoj pripadnosti prikuplja se od osoba koje zaključuju brak, tj. muža i žene koji se razvode.

Školska sprema je najviši stepen/stupanj obrazovanja koji je osoba stekla po okončanju redovnog/redovitog školovanja ili škole koja zamjenjuje redovne/redovite, polaganjem privatnih ispita u nekoj redovnoj/redovitoj školi, ili pohađanjem kursa za skraćeno završavanje neke škole kojim se, po postojećim propisima, stječe određena školska sprema.

Podaci o školskoj spremi razvrstani su prema sljedećim grupama: bez škole, nepotpuna osnovna škola, osnovna škola, srednja škola, viša škola, visoka škola, magisterij, doktorat i nepoznato.

Prema obilježju **Aktivnost** osobe su razvrstane na osobe koje obavljaju zanimanje, nezaposlene osobe, osobe sa osobnim prihodom, izdržavane osobe, osobe na radu ili boravku u inozemstvu i nepoznato.

Pod kategorijom "Osobe sa osobnim prihodom" podrazumijevaju se osobe čija sredstva za život potiču od njihovih redovnih primanja kao što su penzija (starosna, invalidska ili porodična), prihoda od imovine (davanje u zakup stana, kuće, zemlje, radnje i sl.) ili drugih osobnih primanja (invalidnina, socijalna pomoć, alimentacija, stipendija i sl.).

U kategoriju "Izdržavane osobe" razvrstane su osobe bez vlastitih sredstava za život ili imaju neka neznatna sredstva za život pa ih većim dijelom izdržavaju roditelji, rođaci ili druge osobe uključujući i pravne osobe.

Težina djeteta je prva težina novorođenčeta izmjerena odmah nakon rođenja izražena u gramima. Rizničnim se definišu mala težina (ispod 2.500 grama), veoma mala težina (ispod 1.500 grama) i izuzetno mala težina (ispod 1.000 grama).

Dužina djeteta pri rođenju je prva dužina novorođenčeta izmjerena odmah nakon rođenja i izražena u centimetrima.

Gestaciona starost predstavlja trajanje trudnoće i izražena je u navršenim sedmicama trudnoće.

Stručnom pomoći kod rođenja smatra se pomoć doktora medicine ili diplomirane primalje/babice. Ukupan broj rođenih sa stručnom pomoći čine rođeni u „zdravstvenoj ustanovi“ i rođeni „na drugom mjestu sa stručnom pomoći“.

Explanation of some attributes

Data by **age** are expressed by completed years of age. Age is calculated using the data of birth of a person and the date of event. The age in the tables is shown by single years of age or by five-year age groups.

Regarding infant deaths the age is presented in hours, days and months.

When performing classification within marital status, only the legal **marital status** is taken into consideration.

Therefore, married persons are persons who were married in line to legal provisions of the Law on Family at the time of the occurrence. Divorced persons are persons which marriage has been legally nullified. Persons which marriage has ceased due to the death of the other spouse are considered as widowed, and persons who have never been married are considered single. For persons who lived in consensual union, their legal marital status is taken into account, independently of the union. According to the Constitution of Bosnia and Herzegovina citizens are guaranteed freedom to express their **ethnicity**. Data on ethnicity of mother and father (in case of childbirth) and the deceased is collected on the basis of statement of a person who reports the event of birth or death. In cases of marriage and divorce the data on ethnicity are given by the persons who are getting married or divorced.

Educational attainment (school completed) is defined as the highest level of completed education, i.e. regular school that a person completed or an equivalent substitute school by passing exams in a regular school or completing a course of a ridged education, by which, according to valid regulations, a respective school level is acquired.

Data on educational attainment are classified according to the following groups: without school, incomplete primary school, primary school, secondary school, high school and I (VI) grade faculty, faculties and academies of arts, master, doctorate and unknown.

By the attribute of **Activity** persons are classified into employed persons, unemployed persons, persons with their own income, dependents, persons who temporarily work or reside in foreign countries and unknown. The category "Persons with their own income" comprises all the persons which means of subsistence come from their regular income such as: pension (old-age, disability or family pensions), estate income (renting of apartment, house, land, shop etc.), or other personal income (disability, social relief, alimentation, scholarship etc.).

The category of "Dependants" consists of persons without their own means of subsistence or having insignificant means for life and are supported mostly by parents, cousins or other persons including legal entities.

Birth weight is the first weight of the newborn after birth, expressed in grams. Risk weight is defined as low (less than 2,500 grams), very low (less than 1,500 grams) and extremely low (less than 1,000 grams).

Birth length is the first length of the newborn after birth and expressed in centimeters.

Gestational age is the duration of child-bearing expressed in completed weeks.

Medical assistance at birth is the assistance provided by a medical doctor or a qualified midwife. The total data on births with medical assistance includes the number of children born „in a medical facility“ and those born

Za određivanje **reda rođenja djece** u statistici rođenih, u obzir se uzimaju sva djeca koju je majka rodila, bez obzira da li su rođena u braku ili van braka.

Prema obilježju "**Dijete je rođeno u braku, van braka** ili je nahoče" su razvrstana sva novorođena djeca. Dijetom rođenim u braku smatra se svako dijete koje je rođeno u braku zaključenom po odredbama Porodičnog zakona.

Uzrok smrti je ona bolest, bolesno stanje ili ozljeda koja za posljedicu ima smrt ili je pridonijela smrti, kao i okolnosti nesretnog slučaja ili nasilja koje su takve ozljede prouzrokovale. Uzroci smrti razvrstani su prema Međunarodnoj klasifikaciji bolesti, povreda i uzroka smrti - X revizija.

Brak je čin, ceremonija ili proces kojim se stvara zakonska veza muža i žene. Zakonitost unije uspostavlja se građanskim, vjerskim ili drugim sredstvima zavisno od toga kako ih definira zakon svake zemlje.

U statistici rođenja i razvedenih brakova **trajanje braka** je izvedeno obilježje koje se izražava u navršenim godinama trajanja zakonske bračne zajednice.

U statistici rođenja broj navršenih godina trajanja braka izvodi se od datuma zaključenja braka do datuma rođenja djeteta.

U statistici razvedenih brakova broj navršenih godina trajanja braka izvodi se od datuma zaključenja braka do datuma pravosnažnosti presude o razvodu braka.

U statistici razvedenih brakova "**kome su dodijeljena izdržavana djeca iz ovog braka**" (brak koji je razveden) uračunata su djeca razvedenih roditelja koja nemaju sopstvenih prihoda za svoje izdržavanje, bez obzira na to gdje se ta djeca nalaze i bez obzira na to da li tu djecu izdržavaju roditelji ili neko drugi. Ova djeca su grupisana prema tome kome su dodijeljena u sljedeće grupe: nema izdržavane djece, mužu, ženi, mužu i ženi, drugim osobama, ustanovi ili ostale kombinacije.

Objašnjenja osnovnih demografskih indikatora

Opća stopa nataliteta predstavlja odnos između broja živorođenih i procijenjenog broja stanovnika, na 1000 stanovnika sredinom godine.

Stopa mrtvorodenja definiše se kao broj mrtvorodenih na 1000 živorođenih u godini posmatranja.

Opća stopa mortaliteta predstavlja odnos između broja umrlih i procijenjenog broja stanovnika (na 1000 stanovnika) sredinom godine.

Stopa smrtnosti dojenčadi predstavlja broj umrle dojenčadi na 1000 živorođenih u godini posmatranja.

Prirodni priraštaj/prirast, odnosno prirodni pad stanovništva je razlika između broja živorođene djece i broja umrlih osoba u godini posmatranja.

Stopa prirodnog priraštaja predstavlja razliku između stope nataliteta i stope mortaliteta u godini posmatranja.

Prosječna starost majke predstavlja prosječne godine njene starosti prilikom rođenja djeteta.

Prosječna starost umrlih prema spolu predstavlja srednje godine starosti umrlih lica (aritmetička sredina).

„in some other place but with medical assistance“.

*In establishing a **birth order** for birth statistics all children born by the mother are taken into account, irrespective of whether they born as legitimate or illegitimate.*

*All live births and stillbirths have been classified according to the attribute "**Child was born as legitimate, illegitimate or fondling**". legitimate child is each child who was born within marriage contracted according to the Family law.*

Cause of death is considered to be a disease, condition or injury which resulted or contributed to death and circumstances of an accident or violence which produced such injuries. Causes of death are classified according to the XthRevision of the International Classification of Diseases, Injuries and Causes of Death.

Marriage is the act, ceremony or process by which the legal relationship of husband and wife is constituted. The legality of the union may be established by civil, religious or other means as recognized by the laws of each country.

In births and divorce statistics, **marriage duration** is a derived attribute expressed in completed years of duration of legal marriage.

In births statistics, the number of completed years of marriage duration is derived from the date of marriage celebrated and date of child birth. In divorce statistics, the number of completed years of marriage duration is derived from the date of marriage celebrated and the date of divorce.

In divorce statistics the "**The dependent children born in current marriage are assigned to**" (the marriage being divorced) means the children of divorced parents without own income for living regardless of where the children are or of whether children depend on their parents or someone else. Those children are classified according to the person they are given to, into the groups as follows: no dependent children, husband, wife, husband and wife, other persons, institution or other combinations.

Explanation of the basic demographic indicators

The general natality rate is the ratio of number of livebirths and estimated number of inhabitants (per 1000 of inhabitants) in the middle of year.

The rate of stillbirth is defined as the number of stillbirths per 1000 livebirths in the reference year.

The general mortality rate is the ratio between the number of deaths and the estimated number of inhabitants (per 1000 inhabitants) in the middle of year.

Infant mortality rate is defined as the number of infant deaths per 1000 livebirths in the reference year.

Natural increase or fall is the difference (surplus or deficit) between the number of livebirths and the number of dead persons in the reference year.

The **natural increase rate** represents the difference between the rates of natality and mortality in the reference year.

Average age of mother represents the average age of mother at childbirth.

The **mean age at death** by sex is the mean age of the deceased (arithmetic mean).

Vitalni indeks definiše se kao odnos broja živorođenih prema broju umrlih (na 100 umrlih) u godini posmatranja.

Stopa nupcijaliteta predstavlja odnos broja zaključenih brakova i procijenjenog broja stanovnika (na 1000 stanovnika) u godini posmatranja.

Prosječna starost mladoženje i nevjeste predstavlja prosječne godine starosti prilikom zaključenja braka.

Stopa divorcijaliteta predstavlja odnos između broja razvedenih brakova i procijenjenog broja stanovnika (na 1000 stanovnika) u godini posmatranja.

Stopa razvedenih brakova na 1000 zaključenih brakova predstavlja odnos broja razvedenih i broja zaključenih brakova (na 1000 zaključenih brakova).

Stopa razvedenih brakova na 1000 stanovnika predstavlja odnos broja razvedenih brakova i procijenjenog broja stanovnika (na 1000 stanovnika).

Prosječna starost muža i žene predstavlja prosječne godine starosti prilikom razvoda braka.

Prosječna starost stanovništva prema spolu predstavlja srednje godine starosti njegovih članova (aritmetička sredina).

Saldo migracija stanovništva je razlika između broja doseljenog i broja odseljenog stanovništva posmatranog područja u posmatranom periodu.

Stopa neto migracija ili stopa migracionog salda predstavlja odnos salda migracija prema broju stanovnika (na 1000 stanovnika) posmatranog područja u posmatranom periodu.

The vital index is defined as the ratio between the number of livebirths and deaths (per 100 deaths) in the reference year.

Nuptiality rate represents the ratio between number of marriages and estimated number of inhabitants (per 1000 inhabitants) in a reference year.

Average ages of groom and bride represent average age at marriage.

Divorciality rate represents the ratio between number of divorces and estimated number of inhabitants (per 1000 inhabitants) in a reference year.

The rate of divorces per 1000 marriages represents the ratio between number of divorces and the number of marriages (per 1000 marriages).

The rate of divorces per 1000 inhabitants represents the ratio between number of divorces and the number of inhabitants (per 1000 inhabitants).

Average age of husband and wife represent average age at divorce.

The mean age of population by sex is the mean age of its members (arithmetic mean).

Net migration of population is the difference between number of immigrants and emigrants of the observed area in a given period of time.

The rate of net migration represents the ratio of net migration and the number of inhabitants (per 1000 inhabitants) of observed area in a given period of time.

ZNAKOVI

- ... ne raspolože se podatkom
- nema pojave
- 0 izračunata vrijednost =0

SYMBOLS

- ... data not available
- no occurrence
- 0 calculated value=0

1.

**OSNOVNI PODACI
ZA FEDERACIJU BOSNE I HERCEGOVINE**

*BASIC DATA
FOR THE FEDERATION OF BOSNIA AND HERZEGOVINA*

1.1. BROJ KANTONA, GRADOVA, OPĆINA I NASELJENIH MJESTA U FEDERACIJI BOSNE I HERCEGOVINE, 2022

NUMBER OF CANTONS, CITIES, MUNICIPALITIES, AND SETTLEMENTS IN THE FEDERATION OF BOSNIA AND HERZEGOVINA, 2022

Teritorijalna jedinica	Broj ¹⁾ Number	Territorial unit
Kanton	10	Canton
JLS (općine i Gradovi)	79	Local self-government (municipalities and Cities)
Grad (status Grada)	21	City
Grad Sarajevo (općine: Centar Sarajevo, Novi Grad Sarajevo, Novo Sarajevo i Stari Grad Sarajevo) City Sarajevo (Municipalities: Centar Sarajevo, Novi Grad Sarajevo, Novo Sarajevo i Stari Grad Sarajevo)		
Naseljeno mjesto	3.330	Settlement

¹⁾ Stanje 31.12.2022. godine

As of 31 December 2022

1.2. OSNOVNI PODACI ZA FEDERACIJU BOSNE I HERCEGOVINE, POPIS STANOVNIŠTVA, DOMAĆINSTAVA I STANOVA U BOSNI I HERCEGOVINI 2013. GODINE, PO KANTONIMA

BASIC DATA FOR THE FEDERATION OF BOSNIA AND HERZEGOVINA, 2013 CENSUS OF POPULATION, HOUSEHOLDS AND DWELINGS IN BOSNIA AND HERZEGOVINA, BY CANTONS

	Federacija BiH Federation of BiH	Unsko-sanski kanton	Kanton Posavski	Tuzlanski kanton	Zeničko- dobojski kanton	Bosansko- podrinjski kanton
Broj stanovnika/Population	2.219.220	273.261	43.453	445.028	364.433	23.734
Muški/Males	1.087.993	135.304	21.805	217.388	180.780	11.617
Ženski/Females	1.131.227	137.957	21.648	227.640	183.653	12.117
Prosječna starost/The average age	38,5	36,6	40,3	38,4	37,7	41,2
Muški/Males	37,2	35,5	39,0	37,2	36,8	39,6
Ženski/Females	39,7	37,6	41,7	39,5	38,7	42,8
Broj ženskih na 100 muških stanovnika Females per 100 males	104,0	102,0	99,3	104,7	101,6	104,3
Broj domaćinstava/Households²⁾	715.739	78.267	13.313	150.607	121.156	8.670
Broj stanovnika na 1 domaćinstvo/kućanstvo Population per 1 household	3,1	3,5	3,3	3,0	3,0	2,7
Površina, cca km²/Area, cca km²	26.110,5	4125,0	324,6	2649,0	3344,1	504,6
Broj stanovnika na 1 km² Population per 1 km ²	85,0	66,2	133,9	168,0	109,0	47,0
	Srednjobosanski kanton	Hercegovačko- neretvanski kanton	Zapadno hercegovački kanton	Kanton Sarajevo	Kanton 10	
Broj stanovnika/Population	254.686	222.007	94.898	413.593	84.127	
Muški/Males	127.266	109.018	47.311	195.161	42.343	
Ženski/Females	127.420	112.989	47.587	218.432	41.784	
Prosječna starost/The average age	37,4	39,8	38,5	39,4	41,3	
Muški/Males	36,3	38,4	37,4	37,9	40,1	
Ženski/Females	38,5	41,1	39,7	40,9	42,6	
Broj ženskih na 100 muških stanovnika Females per 100 males	100,1	103,6	100,6	111,9	98,7	
Broj domaćinstava/Households²⁾	77.889	68.121	25.081	148.871	23.764	
Broj stanovnika na 1 domaćinstvo/kućanstvo Population per 1 household	3,3	3,3	3,8	2,8	3,5	
Površina, cca km²/Area, cca km²	3189,0	4401,0	1362,2	1276,9	4934,1	
Broj stanovnika na 1 km² Population per 1 km ²	79,9	50,4	69,7	323,9	17,1	

²⁾ Broj domaćinstava uključuje broj privatnih (individualnih) domaćinstava i broj domaćinstava beskućnika.

The number of households includes the number of private (individual) households and the number of households of homeless.

2.

**PROCIJENJENI BROJ STANOVNIKA
PREMA SPOLU, STANJE 30.06,
PO KANTONIMA, 2018 - 2022**

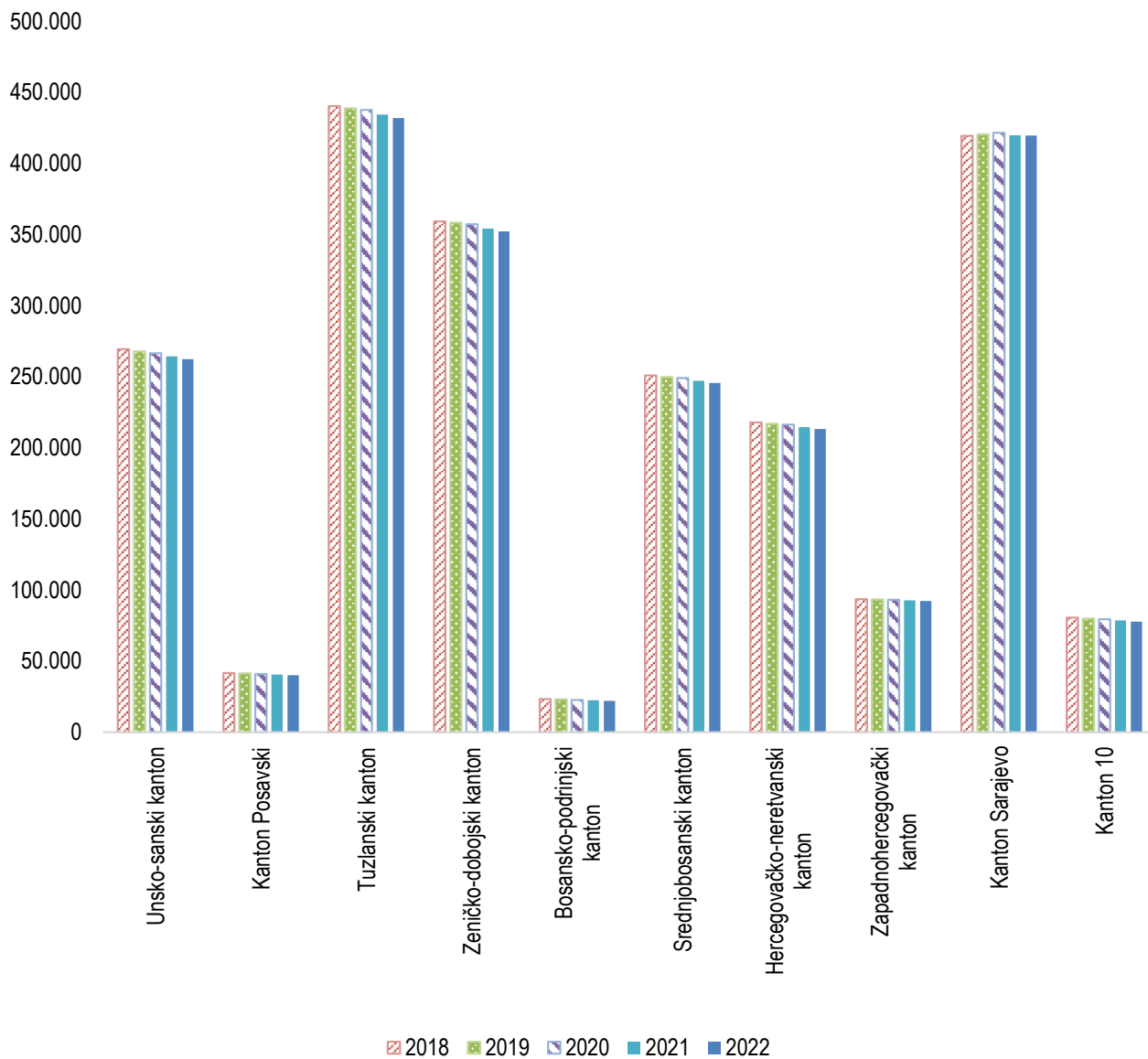
*POPULATION ESTIMATE BY SEX
AS ON JUNE 30, 2018 - 2022*

2.1. PROCIJENJENI BROJ STANOVNIKA PREMA SPOLU, STANJE 30.06, PO KANTONIMA, 2018 - 2022

POPULATION ESTIMATE BY SEX, AS ON JUNE 30, BY CANTONS, 2018 - 2022

Spol	2018	2019	2020	2021	2022	Sex
Federacija BiH						<i>Federation of BiH</i>
Ukupno	2.196.233	2.190.098	2.184.680	2.168.602	2.156.846	<i>Total</i>
muški	1.077.981	1.075.017	1.072.549	1.063.923	1.058.241	<i>males</i>
ženski	1.118.252	1.115.081	1.112.131	1.104.679	1.098.605	<i>females</i>
Unsko-sanski kanton						<i>Unsko-sanski kanton</i>
Ukupno	269.280	267.874	266.535	264.248	262.277	<i>Total</i>
muški	133.535	132.768	132.100	130.897	130.023	<i>males</i>
ženski	135.745	135.106	134.435	133.351	132.254	<i>females</i>
Kanton Posavski						<i>Kanton Posavski</i>
Ukupno	41.721	41.346	40.959	40.422	40.018	<i>Total</i>
muški	20.920	20.726	20.538	20.260	20.068	<i>males</i>
ženski	20.801	20.620	20.421	20.162	19.950	<i>females</i>
Tuzlanski kanton						<i>Tuzlanski kanton</i>
Ukupno	440.351	438.811	437.607	434.424	431.938	<i>Total</i>
muški	215.102	214.267	213.722	212.131	210.848	<i>males</i>
ženski	225.249	224.544	223.885	222.293	221.090	<i>females</i>
Zeničko-dobojski kanton						<i>Zeničko-dobojski kanton</i>
Ukupno	359.350	358.292	357.275	354.285	352.114	<i>Total</i>
muški	178.470	177.972	177.492	175.878	174.802	<i>males</i>
ženski	180.880	180.320	179.783	178.407	177.312	<i>females</i>
Bosansko-podrinjski kanton						<i>Bosansko-podrinjski kanton</i>
Ukupno	23.290	23.041	22.778	22.382	22.011	<i>Total</i>
muški	11.506	11.403	11.297	11.082	10.902	<i>males</i>
ženski	11.784	11.638	11.481	11.300	11.109	<i>females</i>
Srednjobosanski kanton						<i>Srednjobosanski kanton</i>
Ukupno	250.825	249.879	249.062	247.100	245.633	<i>Total</i>
muški	125.648	125.318	125.013	123.940	123.314	<i>males</i>
ženski	125.177	124.561	124.049	123.160	122.319	<i>females</i>
Hercegovačko-neretvanski kanton						<i>Hercegovačko-neretvanski kanton</i>
Ukupno	217.765	216.970	216.248	214.523	213.127	<i>Total</i>
muški	106.983	106.647	106.278	105.388	104.721	<i>males</i>
ženski	110.782	110.323	109.970	109.135	108.406	<i>females</i>
Zapadnohercegovački kanton						<i>Zapadnohercegovački kanton</i>
Ukupno	93.529	93.385	93.213	92.704	92.390	<i>Total</i>
muški	46.756	46.725	46.647	46.380	46.223	<i>males</i>
ženski	46.773	46.660	46.566	46.324	46.167	<i>females</i>
Kanton Sarajevo						<i>Kanton Sarajevo</i>
Ukupno	419.414	420.496	421.555	419.918	419.543	<i>Total</i>
muški	198.221	198.660	199.195	198.159	197.896	<i>males</i>
ženski	221.193	221.836	222.360	221.759	221.647	<i>females</i>
Kanton 10						<i>Kanton 10</i>
Ukupno	80.708	80.004	79.448	78.596	77.795	<i>Total</i>
muški	40.840	40.531	40.267	39.808	39.444	<i>males</i>
ženski	39.868	39.473	39.181	38.788	38.351	<i>females</i>

PROCIJENJENI BROJ STANOVNIKA ZA FEDERACIJU BiH, PO KANTONIMA, 2018-2022
ESTIMATED POPULATION FOR FEDERATION OF BiH, BY CANTONS, 2018-2022



3.

**PRIRODNO KRETANJE STANOVNIŠTVA I BRAKOVI,
PROCJENA BROJA STANOVNIKA,
2018 - 2022**

*NATURAL CHANGES OF POPULATION AND MARRIAGES
POPULATION ESTIMATE,
2018 - 2022*

3.1. PROCIJENJENI BROJ STANOVNIKA, ROĐENI I UMRLI, BRAKOVI - ZAKLJUČENI I RAZVEDENI, 2018-2022

Godina Year	Broj stanovnika sredinom godine <i>Mid-year population</i>			Rođeni <i>Birth</i>			
	ukupno <i>total</i>	muški <i>males</i>	ženski <i>females</i>	Živorodeni <i>Livebirths</i>			Mrtvorodeni <i>Stillbirths</i>
				ukupno <i>total</i>	muški <i>males</i>	ženski <i>females</i>	
2018	2.196.233	1.077.981	1.118.252	18.899	9.742	9.157	68
2019	2.190.098	1.075.017	1.115.081	18.019	9.342	8.677	69
2020	2.184.680	1.072.549	1.112.131	17.211	8.901	8.310	53
2021	2.168.602	1.063.923	1.104.679	16.873	8.621	8.252	66
2022	2.156.846	1.058.241	1.098.605	16.538	8.525	8.013	69

3.2. STOPE NATALITETA, MRTVOROĐENJA, MORTALITETA, PRIRODNOG PRIRAŠTAJA, ZAKLJUČENIH I RAZVEDENIH BRAKOVA, VITALNI INDEKS, 2018-2022

Godina Year	Broj stanovnika sredinom godine <i>Mid-year population</i>			Stopa nataliteta <i>Nativity rate</i>			Stopa mrtvorodenja <i>Rate of stillbirths</i>	Stopa mortaliteta <i>Mortality rate</i>
	ukupno <i>total</i>	muški <i>males</i>	ženski <i>females</i>	na 1000 stanovnika <i>per 1000 inhabitants</i>			na 1000 živorođenih <i>per 1000 livebirths</i>	na 1000 stanovnika <i>per 1000 inhabitants</i>
				ukupno <i>total</i>	muški <i>males</i>	ženski <i>females</i>	ukupno <i>total</i>	ukupno <i>total</i>
2018	2.196.233	1.077.981	1.118.252	8,6	9,0	8,2	3,6	9,8
2019	2.190.098	1.075.017	1.115.081	8,2	8,7	7,8	3,8	10,1
2020	2.184.680	1.072.549	1.112.131	7,9	8,3	7,5	3,1	11,9
2021	2.168.602	1.063.923	1.104.679	7,8	8,1	7,5	3,9	13,4
2022	2.156.846	1.058.241	1.098.605	7,7	8,1	7,3	4,2	10,8

ESTIMATED POPULATION, BIRTHS AND DEATHS, MARRIAGES AND DIVORCES, 2018-2022

Umri Deaths						Prirodni priraštaj Natural increase			Brakovi Marriages	
ukupno total	muški males	ženski females	Umrla dojenčad Infant deaths			ukupno total	muški males	ženski females	Zaključeni Marriages	Razvedeni Divorces
			ukupno total	muški males	ženski females					
21.442	10.756	10.686	158	81	77	-2.543	-1.014	-1.529	13.061	1.823
22.024	11.140	10.884	167	89	78	-4.005	-1.798	-2.207	12.266	1.673
26.026	13.525	12.501	119	71	48	-8.815	-4.624	-4.191	10.224	1.460
29.086	14.853	14.233	99	56	43	-12.213	-6.232	-5.981	11.503	1.580
23.187	11.711	11.476	108	59	49	-6.649	-3.186	-3.463	11.038	1.703

NATALITY, STILLBIRTH, MORTALITY, NATURAL INCREASE, NUPTIALITY AND DIVORCE RATES,
VITAL INDEX, 2018-2022

Stopa mortaliteta Mortality rate		Stopa smrtnosti dojenčadi Infant mortality rate	Stopa prirodnog priraštaja Natural increase rate			Stopa zaključenih brakova Nuptiality rate	Stopa razvedenih brakova Divorce rate	Stopa razvedenih brakova Divorce rate	Vitalni indeks (živorođeni / umri *100) Vital index (livebirths/deaths *100)
na 1000 stanovnika per 1000 inhabitants		na 1000 živorođenih per 1000 livebirths	na 1000 stanovnika per 1000 inhabitants			na 1000 stanovnika per 1000 inhabitants	na 1000 stanovnika per 1000 inhabitants	na 1000 zaključenih per 1000 marriages	
muški males	ženski females	ukupno total	ukupno total	muški males	ženski females				
10,0	9,6	8,4	-1,2	-0,9	-1,4	5,9	0,8	139,6	88,1
10,4	9,8	9,3	-1,8	-1,7	-2,0	5,6	0,8	136,4	81,8
12,6	11,2	6,9	-4,0	-4,3	-3,8	4,7	0,7	142,8	66,1
14,0	12,9	5,9	-5,6	-5,9	-5,4	5,3	0,7	137,4	58,0
11,1	10,4	6,5	-3,1	-3,0	-3,2	5,1	0,8	154,3	71,3

3.3.

RODENJA

BIRTHS

3.3.1. ŽIVOROĐENII PREMA SPOLU, MJESTU POROĐAJA I STRUČNOJ POMOĆI PRI POROĐAJU, 2018-2022
LIVEBIRTHS BY SEX, PLACE OF BIRTH AND MEDICAL ASSISTANCE AT BIRTH, 2018-2022

	Ukupno Total	Muški Males	Ženski Females	Mjesto porođaja Birth of place		Stručna pomoć pri porođaju Medical assistance of birth	
				zdravstvena ustanova medical facility	drugo mjesto other place	sa stručnom pomoći with medical assistance	bez stručne pomoći no medical assistance
2018	18.899	9.742	9.157	18.874	25	18.887	12
2019	18.019	9.342	8.677	18.000	19	18.010	9
2020	17.211	8.901	8.310	17.197	14	17.203	8
2021	16.873	8.621	8.252	16.854	19	16.865	8
2022	16.538	8.525	8.013	16.521	17	16.530	8

3.3.2. ŽIVOROĐENII PREMA MJESECU ROĐENJA, DNEVNI PROSJEK, INDEKS DNEVNOG PROSJEKA, 2018-2022
LIVEBIRTHS BY MONTH, DAILY AVERAGE AND DAILY AVERAGE INDEX, 2018-2022

	Ukupno Total	Januar January	Februar February	Mart March	April April	Maj May	Juni June	Juli July	Avgust August	Septembar September	Oktober October	Novembar November	Decembar December
2018	18.899	1.616	1.414	1.500	1.405	1.538	1.564	1.840	1.691	1.719	1.619	1.550	1.443
2019	18.019	1.604	1.315	1.422	1.448	1.478	1.419	1.673	1.566	1.657	1.529	1.384	1.524
2020	17.211	1.514	1.345	1.278	1.294	1.443	1.469	1.604	1.499	1.586	1.470	1.356	1.353
2021	16.873	1.356	1.344	1.424	1.332	1.342	1.394	1.473	1.429	1.591	1.485	1.331	1.372
2022	16.538	1.310	1.351	1.311	1.204	1.382	1.444	1.428	1.418	1.628	1.377	1.299	1.386

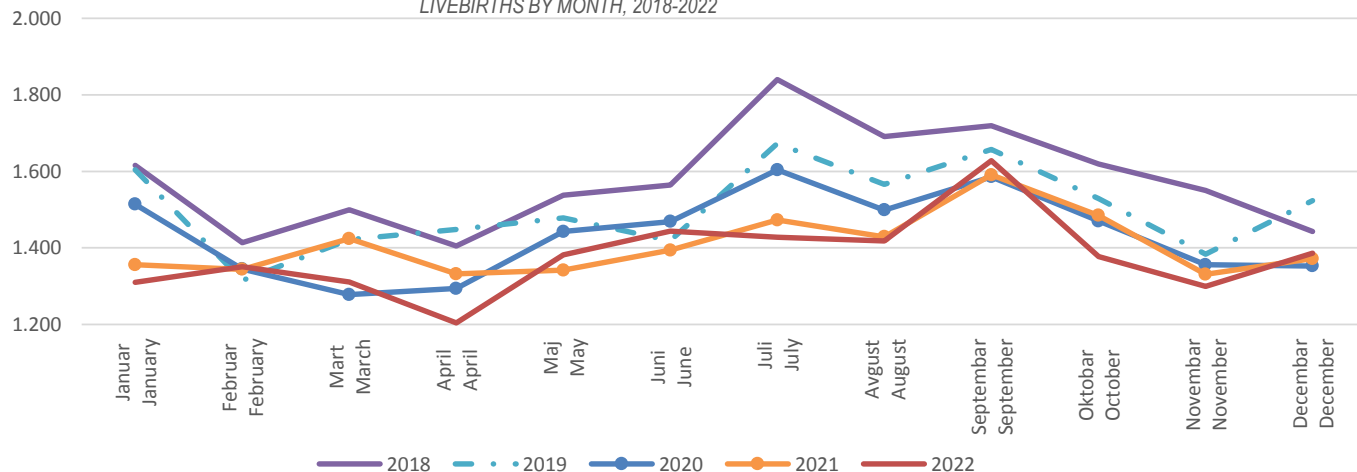
DNEVNI PROSJEK
DAILY AVERAGE

2018	52	52	51	48	47	50	52	59	55	57	52	52	47
2019	49	52	47	46	48	48	47	54	51	55	49	46	49
2020	47	49	46	41	43	47	49	52	48	53	47	45	44
2021	46	44	48	46	44	43	46	48	46	53	48	44	44
2022	45	42	48	42	40	45	48	46	46	54	44	43	45

INDEKS DNEVNOG PROSJEKA
DAILY AVERAGE INDEX

2018	100	100	98	92	90	96	100	113	106	110	100	100	90
2019	100	106	96	94	98	98	96	110	104	112	100	94	100
2020	100	104	98	87	91	100	104	111	102	113	100	96	94
2021	100	96	104	100	96	93	100	104	100	115	104	96	96
2022	100	93	107	93	89	100	107	102	102	120	98	96	100

ŽIVOROĐENI PREMA MJESECU ROĐENJA, 2018-2022
LIVEBIRTHS BY MONTH, 2018-2022



3.3.3. ŽIVOROĐENII PREMA STAROSTI MAJKE I SPOLU DJETETA, 2018-2022
LIVEBIRTHS BY AGE OF MOTHER AT CHILDBIRTH AND SEX OF CHILD, 2018-2022

	2018			2019			2020			2021			2022		
	Ukupno Total	Muški Males	Ženski Females	Ukupno Total	Muški Males	Ženski Females	Ukupno Total	Muški Males	Ženski Females	Ukupno Total	Muški Males	Ženski Females	Ukupno Total	Muški Males	Ženski Females
Ukupno Total	18.899	9.742	9.157	18.019	9.342	8.677	17.211	8.901	8.310	16.873	8.621	8.252	16.538	8.525	8.013
ispod 15 under 15	4	2	2	1	1	-	4	1	3	2	-	2	4	2	2
15-19	643	347	296	580	300	280	528	292	236	516	273	243	460	229	231
20-24	3.904	2.054	1.850	3.877	1.998	1.879	3.535	1.854	1.681	3.228	1.632	1.596	2.881	1.489	1.392
25-29	6.005	3.083	2.922	5.593	2.948	2.645	5.354	2.747	2.607	5.172	2.645	2.527	5.412	2.781	2.631
30-34	5.396	2.775	2.621	5.077	2.613	2.464	4.847	2.480	2.367	5.073	2.605	2.468	4.847	2.501	2.346
35-39	2.431	1.205	1.226	2.373	1.220	1.153	2.414	1.242	1.172	2.357	1.211	1.146	2.378	1.232	1.146
40-44	439	236	203	457	232	225	443	236	207	450	219	231	465	250	215
45-49	31	17	14	18	3	15	38	19	19	22	8	14	16	7	9
50 i više 50 and more	1	-	1	3	2	1	-	-	-	-	-	-	1	1	-
nepoznato unknown	45	23	22	40	25	15	48	30	18	53	28	25	74	33	41

3.3.4. ŽIVOROĐENII PREMA REDU ROĐENJA DJETETA, 2018-2022
LIVEBIRTHS BY ORDER CHILDBIRTH, 2018-2022

	Ukupno Total	Prvo First	Drugo Second	Treće Third	Četvrto Fourth	Peto Fifth	Šesto Sixth	Sedmo Seventh	Osmo Eighth	Deveto i više Ninth and more	Nepozna- to Unknown	Stopa maskuli- niteta Sex ratio
2018	18.899	8.996	6.979	2.114	542	139	55	22	15	13	24	106,4
2019	18.019	8.412	6.734	2.147	467	135	59	18	9	14	24	107,7
2020	17.211	7.968	6.345	2.125	514	130	51	16	13	14	35	107,1
2021	16.873	7.701	6.195	2.167	517	147	72	18	12	9	35	104,5
2022	16.538	7.463	5.969	2.230	583	167	56	26	10	15	19	106,4

3.3.5. PROSJEČNA STAROST MAJKE PREMA REDU ROĐENJA ŽIVOROĐENE DJECE, 2018-2022
AVERAGE AGE OF MOTHER BY BIRTH ORDER OF LIVEBIRTHS, 2018-2022

	Ukupno Total	Prvo First	Drugo Second	Treće Third	Četvrto Fourth	Peto i više Fifth and more
2018	28,7	26,7	29,6	32,1	33,4	34,7
2019	28,8	26,8	29,7	32,0	32,9	34,1
2020	28,9	26,9	29,9	32,0	33,2	34,3
2021	29,0	27,1	29,9	32,0	33,1	34,2
2022	29,2	27,2	29,9	31,9	33,3	34,1

3.3.6. ŽIVOROĐENII U BRAKU I VAN BRAKA, 2018-2022
LEGITIMATE AND ILLEGIMATE LIVEBIRTHS, 2018-2022

	Ukupno Total	Bračno legitimate	Vanbračno illegitimate	
			roditelji žive zajedno parents living together	roditelji ne žive zajedno parents do not live together
2018	18.899	17.383	1.210	306
2019	18.019	16.616	1.101	302
2020	17.211	15.805	1.076	330
2021	16.873	15.508	1.066	299
2022	16.538	15.211	1.038	289

3.3.7. MRTVOROĐENI PREMA SPOLU DJETETA, MJESTU POROĐAJA I MRTVOROĐENI NA 1000 ŽIVOROĐENIH, 2018-2022
STILLBIRTHS BY SEX, PLACE OF BIRTH AND RATES OF STILLBIRTH, 2018-2022

	Ukupno <i>Total</i>	Muški <i>Males</i>	Ženski <i>Females</i>	Mjesto porođaja <i>Place of birth</i>			Mrtvorodeni na 1000 živorodjenih <i>Stillbirths per 1000 livebirths</i>
				porodilište/ rodilište, bolnica <i>hospital</i>	na drugom mjestu <i>in other place</i>		
					uz stručnu pomoć <i>with medical assistance</i>	bez stručne pomoći <i>no medical assistance</i>	
2018	68	37	31	68	-	-	3,6
2019	69	36	33	69	-	-	3,8
2020	53	28	25	53	-	-	3,1
2021	66	28	38	65	-	1	3,9
2022	69	36	33	69	-	-	4,2

3.3.8. MRTVOROĐENI PREMA STAROSTI MAJKE, 2018-2022
STILLBIRTHS BY AGE OF MOTHER AT CHILDBIRTH, 2018-2022

	Ukupno <i>Total</i>	ispod 20 <i>under 20</i>	20-24	25-29	30-34	35-39	40-44	45-49	Nepoznato <i>Unknown</i>
2018	68	1	16	19	19	5	7	1	-
2019	69	2	11	18	23	14	1	-	-
2020	53	1	12	11	12	11	5	-	1
2021	66	1	14	15	14	17	5	-	-
2022	69	2	11	20	19	10	6	-	1

3.3.9. MRTVOROĐENI PREMA REDU ROĐENJA, 2018-2022
STILLBIRTHS BY BIRTH ORDER, 2018-2022

	Ukupno <i>Total</i>	Prvo <i>First</i>	Drugo <i>Second</i>	Treće <i>Third</i>	Četvrto i više <i>Fourth and more</i>	Nepoznato <i>Unknown</i>
2018	68	65	1	-	-	2
2019	69	65	2	-	1	1
2020	53	52	1	-	-	-
2021	66	65	1	-	-	-
2022	69	65	2	-	-	2

3.4.

UMRLE OSOBE

DEATHS

3.4.1. UMRLI PREMA SPOLU, LIJEČENJU I MJESTU SMRTI, 2018-2022

DEATHS BY SEX, TREATMENT AND PLACE OF DEATH, 2018-2022

	Ukupno <i>Total</i>	Spol <i>Sex</i>		Liječenje <i>Treatment</i>			Mjesto smrti <i>Place of death</i>		
		muški <i>males</i>	ženski <i>females</i>	liječeni <i>treated</i>	nisu liječeni <i>not treated</i>	nepoznato <i>unknown</i>	u zdravstvenoj ustanovi <i>in medical institution</i>	ustanova za smještaj <i>institution for accomm.</i>	stan i drugo mjesto <i>flat and other place</i>
2018	21.442	10.756	10.686	18.914	1.449	1.079	9.666	1.197	10.579
2019	22.024	11.140	10.884	19.004	1.484	1.536	9.888	1.389	10.747
2020	26.026	13.525	12.501	22.022	1.749	2.255	11.554	1.549	12.923
2021	29.086	14.853	14.233	24.748	1.721	2.617	15.102	1.446	12.538
2022	23.187	11.711	11.476	19.810	1.458	1.919	11.200	1.528	10.459

3.4.2. UMRLI PREMA SPOLU I PREMA TOME KO JE UTVRDILO SMRT, 2018-2022

DEATHS BY SEX AND WHO APPOINTED DEATH, 2018-2022

	Ukupno <i>Total</i>	Spol <i>Sex</i>		Ko je utvrdilo smrt <i>Who appointed death</i>			
		muški <i>males</i>	ženski <i>females</i>	mrtvozornik dr. medicine <i>coroner- physician</i>	obducent <i>autopsist</i>	dr. medicine <i>physician</i>	uzrok smrti neutvrđen <i>cause of death unknown</i>
2018	21.442	10.756	10.686	18.191	169	2.892	190
2019	22.024	11.140	10.884	18.889	184	2.684	267
2020	26.026	13.525	12.501	22.410	131	3.288	197
2021	29.086	14.853	14.233	24.753	130	3.561	642
2022	23.187	11.711	11.476	19.627	125	3.131	304

3.4.3. UMRLA DOJENČAD I STOPA SMRTNOSTI DOJENČADI, PO SPOLU, 2018-2022

INFANT DEATHS AND INFANT MORTALITY RATE BY SEX, 2018-2022

	Ukupno <i>Total</i>	Umrli dojenčad <i>Infant deaths</i>		Stopa smrtnosti dojenčadi na 1000 živorodenih <i>Infant mortality rate per 1000 livebirths</i>		
		muški <i>males</i>	ženski <i>females</i>	ukupno <i>total</i>	muški <i>males</i>	ženski <i>females</i>
2018	158	81	77	8,4	8,3	8,4
2019	167	89	78	9,3	9,5	9,0
2020	119	71	48	6,9	8,0	5,8
2021	99	56	43	5,9	6,5	5,2
2022	108	59	49	6,5	6,9	6,1

3.4.4. UMRLI PREMA MJESECU SMRTI, DNEVNI PROSJEK I INDEKS DNEVNOG PROSJEKA, 2018-2022

DEATHS BY MONTH, DAILY AVERAGE AND DAILY AVERAGE INDEX, 2018-2022

UMRLI PREMA MJESECU SMRTI

DEATHS BY MONTH

	Ukupno <i>Total</i>	Januar January	Februar February	Mart March	April April	Maj May	Juni June	Juli July	Avgust August	Septembar September	Oktoabar October	Novembar November	Decembar December
2018	21.442	2.058	1.946	2.061	1.791	1.673	1.552	1.697	1.709	1.596	1.784	1.650	1.925
2019	22.024	2.406	1.845	2.047	1.843	1.754	1.783	1.779	1.722	1.538	1.836	1.688	1.783
2020	26.026	1.935	1.901	1.940	1.762	1.660	1.708	1.864	2.155	2.058	2.492	3.489	3.062
2021	29.086	2.439	2.014	3.593	3.638	2.226	1.788	1.758	1.827	2.253	2.415	2.505	2.630
2022	23.187	3.119	2.642	2.077	1.690	1.639	1.597	1.772	1.848	1.675	1.673	1.660	1.795

DNEVNI PROSJEK

DAILY AVERAGE

	Ukupno <i>Total</i>	Januar January	Februar February	Mart March	April April	Maj May	Juni June	Juli July	Avgust August	Septembar September	Oktoabar October	Novembar November	Decembar December
2018	58,7	66,4	69,5	66,5	59,7	54,0	51,7	54,7	55,1	53,2	57,5	55,0	62,1
2019	60,3	77,6	65,9	66,0	61,4	56,6	59,4	57,4	55,5	51,3	59,2	56,3	57,5
2020	71,1	62,4	65,6	62,6	58,7	53,5	56,9	60,1	69,5	68,6	80,4	116,3	98,8
2021	79,7	78,7	71,9	115,9	121,3	71,8	59,6	56,7	58,9	75,1	77,9	83,5	84,8
2022	63,5	100,6	94,4	67,0	56,3	52,9	53,2	57,2	59,6	55,8	54,0	55,3	57,9

INDEKS DNEVNOG PROSJEKA UMRLIH

DAILY AVERAGE INDEX

	Ukupno <i>Total</i>	Januar January	Februar February	Mart March	April April	Maj May	Juni June	Juli July	Avgust August	Septembar September	Oktoabar October	Novembar November	Decembar December
2018	100,0	113,0	118,3	113,2	101,6	91,9	88,1	93,2	93,8	90,6	98,0	93,6	105,7
2019	100,0	128,6	109,2	109,4	101,8	93,8	98,5	95,1	92,1	85,0	98,2	93,2	95,3
2020	100,0	87,8	92,2	88,0	82,6	75,3	80,1	84,6	97,8	96,5	113,0	163,6	138,9
2021	100,0	98,7	90,3	145,4	152,2	90,1	74,8	71,2	74,0	94,2	97,8	104,8	106,5
2022	100,0	158,4	148,5	105,5	88,7	83,2	83,8	90,0	93,8	87,9	85,0	87,1	91,1

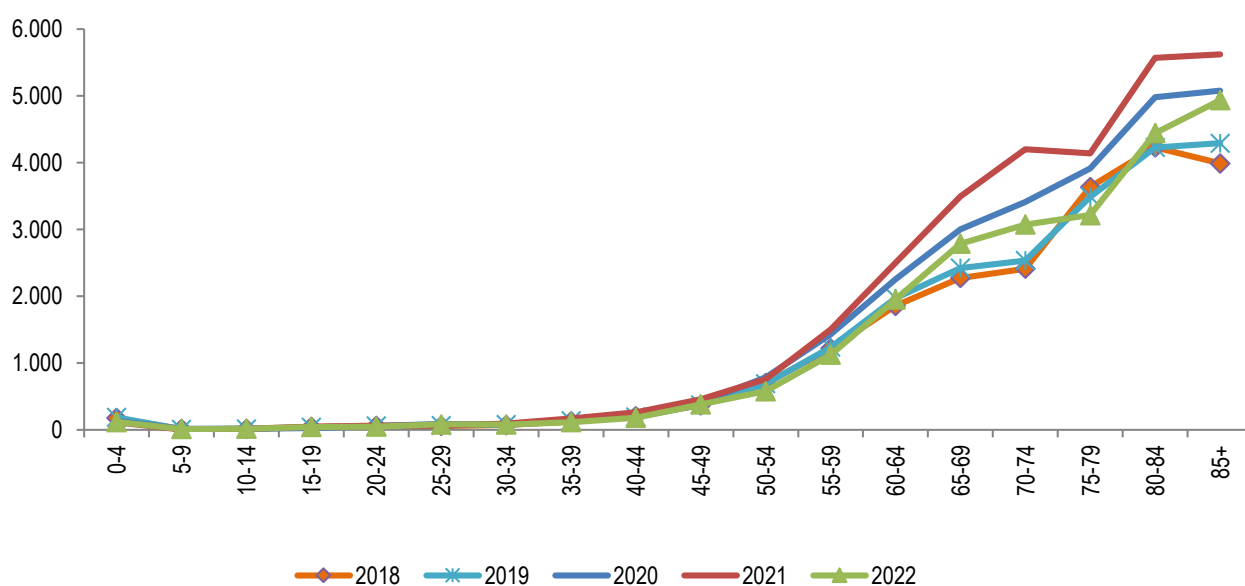
3.4.5. UMRLI PREMA STAROSTI I SPOLU, 2018-2022

DEATHS BY AGE AND SEX, 2018-2022

Starost Age	2018			2019			2020			2021			2022		
	ukupno total	muški males	ženski females	ukupno total	muški males	ženski females	ukupno total	muški males	ženski females	ukupno total	muški males	ženski females	ukupno total	muški males	ženski females
Ukupno Total	21.442	10.756	10.686	22.024	11.140	10.884	26.026	13.525	12.501	29.086	14.853	14.233	23.187	11.711	11.476
0-4	175	90	85	186	98	88	135	81	54	113	65	48	118	63	55
5-9	11	6	5	10	6	4	16	8	8	4	2	2	11	7	4
10-14	14	12	2	15	4	11	16	7	9	17	12	5	19	5	14
15-19	45	30	15	38	27	11	28	18	10	47	33	14	43	28	15
20-24	57	46	11	59	42	17	59	42	17	63	42	21	48	42	6
25-29	59	37	22	66	46	20	89	64	25	65	50	15	82	49	33
30-34	71	46	25	79	46	33	79	56	23	94	61	33	78	57	21
35-39	125	79	46	134	88	46	134	83	51	172	112	60	114	81	33
40-44	203	114	89	193	126	67	208	154	54	265	176	89	182	122	60
45-49	369	211	158	374	236	138	412	265	147	459	289	170	382	244	138
50-54	699	473	226	691	451	240	786	516	270	762	472	290	580	369	211
55-59	1.219	811	408	1.238	805	433	1.431	942	489	1.505	993	512	1.124	712	412
60-64	1.856	1.186	670	1.972	1.283	689	2.254	1.472	782	2.498	1.580	918	1.952	1.241	711
65-69	2.274	1.368	906	2.423	1.461	962	2.999	1.852	1.147	3.492	2.106	1.386	2.787	1.748	1.039
70-74	2.413	1.301	1.112	2.536	1.388	1.148	3.410	1.905	1.505	4.203	2.288	1.915	3.074	1.671	1.403
75-79	3.636	1.698	1.938	3.490	1.697	1.793	3.913	1.904	2.009	4.137	2.003	2.134	3.215	1.522	1.693
80-84	4.228	1.823	2.405	4.228	1.784	2.444	4.979	2.218	2.761	5.569	2.440	3.129	4.444	1.887	2.557
85+	3.988	1.425	2.563	4.292	1.552	2.740	5.078	1.938	3.140	5.621	2.129	3.492	4.934	1.863	3.071

UMRLI PO STAROSTI I SPOLU, 2018-2022

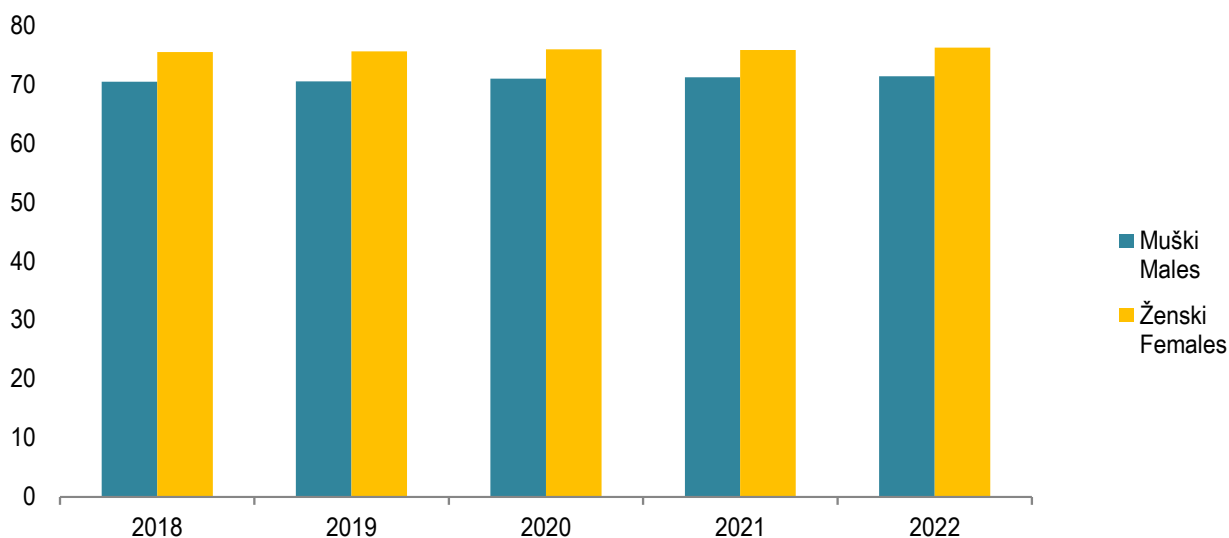
DEATHS BY AGE AND SEX, 2018-2022



3.4.6. PROSJEČNA STAROST UMRLIH PREMA SPOLU, 2018-2022
AVERAGE AGE OF DEATHS, 2018-2022

	Ukupno <i>Total</i>	Muški <i>Males</i>	Ženski <i>Females</i>
2018	73,0	70,5	75,5
2019	73,0	70,5	75,6
2020	73,4	71,0	75,9
2021	73,5	71,2	75,8
2022	73,8	71,4	76,2

PROSJEČNA STAROST UMRLIH, 2018-2022
AVERAGE AGE OF DEATHS, 2018-2022



3.4.7. UMRLI PREMA ETNIČKOJ PRIPADNOSTI, 2018-2022
DEATHS BY ETHNIC AFFILIATION, 2018-2022

	Ukupno <i>Total</i>	Bošnjaci <i>Bosniaks</i>	Hrvati <i>Croats</i>	Srbi <i>Serbs</i>	Ostali <i>Others</i>	Nisu se izjasnili <i>Not declared</i>	Regionalna pripadnost <i>Regional affiliation</i>	Nepoznato <i>Unknown</i>
2018	21.442	14.673	5.148	1.084	139	39	110	249
2019	22.024	15.078	5.350	1.016	153	35	132	260
2020	26.026	18.232	6.080	1.065	202	39	122	286
2021	29.086	20.230	6.811	1.247	227	38	157	376
2022	23.187	16.000	5.559	975	169	59	120	305

3.4.8. UMRLI PREMA UZROKU SMRTI I SPOLU, 2018-2022
DEATHS BY CAUSE OF DEATHS AND SEX, 2018-2022

Spol	2018	2019	2020	2021	2022	Sex
Ukupno	21.442	22.024	26.026	29.086	23.187	Total
muški	10.756	11.140	13.525	14.853	11.711	males
ženski	10.686	10.884	12.501	14.233	11.476	females
Odredene infektivne i parazitarne bolesti (A00-B99)						<i>Infectious and parasitic diseases (A00-B99)</i>
Ukupno	215	213	229	215	266	Total
muški	106	95	122	112	132	males
ženski	109	118	107	103	134	females
Neoplazme (C00 - C97, D00-D48)						<i>Neoplasms (C00 - C97, D00-D48)</i>
Ukupno	4.664	4.868	4.856	4.676	4.538	Total
muški	2.706	2.732	2.731	2.628	2.539	males
ženski	1.958	2.136	2.125	2.048	1.999	females
poremećaji imunog sistema (D50-D89)						<i>Diseases of the blood and blood-forming organs, disorders involving the immune mechanism (D50-D89)</i>
Ukupno	35	62	61	43	42	Total
muški	9	21	24	18	14	males
ženski	26	41	37	25	28	females
Endokrina i metabolička oboljenja sa poremećajima u ishrani (E00-E90)						<i>Endocrine, metabolic and nutritional diseases (E00-E90)</i>
Ukupno	1.190	1.282	1.323	1.320	1.064	Total
muški	468	525	514	512	425	males
ženski	722	757	809	808	639	females
Mentalni poremećaji i poremećaji ponašanja (F00-F99)						<i>Mental and behavioural disorders (F00-F99)</i>
Ukupno	104	153	174	162	188	Total
muški	49	74	74	85	78	males
ženski	55	79	100	77	110	females
Oboljenja nervnog sistema (G00-G99)						<i>Diseases of the nervous system (G00-G99)</i>
Ukupno	152	203	251	198	239	Total
muški	80	107	121	105	121	males
ženski	72	96	130	93	118	females
Oboljenja oka i adneks (H00-H59)						<i>Diseases of the eye and adnexa (H00-H59)</i>
Ukupno	-	2	4	1	-	Total
muški	-	-	3	1	-	males
ženski	-	2	1	-	-	females
Oboljenja uha i mastoidnog nastavka (H60-H95)						<i>Diseases of the ear and mastoid process (H60-H95)</i>
Ukupno	-	1	-	1	-	Total
muški	-	-	-	1	-	males
ženski	-	1	-	-	-	females
Oboljenja cirkulatornog sistema (I00-I99)						<i>Diseases of the circulatory system (I00-I99)</i>
Ukupno	11.043	10.560	11.605	11.320	10.449	Total
muški	5.123	4.976	5.466	5.229	4.879	males
ženski	5.920	5.584	6.139	6.091	5.570	females
Oboljenja respiratornog sistema (J00-J99)						<i>Diseases of the respiratory system (J00-J99)</i>
Ukupno	1.134	1.227	1.537	1.495	1.251	Total
muški	593	666	894	797	701	males
ženski	541	561	643	698	550	females
Oboljenja digestivnog trakta (K00-K93)						<i>Diseases of the digestive system (K00-K93)</i>
Ukupno	515	582	575	539	535	Total
muški	286	347	341	341	321	males
ženski	229	235	234	198	214	females
Oboljenja kože i potkožnog tkiva (L00-L99)						<i>Diseases of the skin and subcutaneous tissue (L00-L99)</i>
Ukupno	4	9	12	13	6	Total
muški	2	2	5	4	2	males
ženski	2	7	7	9	4	females

3.4.8. UMRLI PREMA UZROKU SMRTI I SPOLU, 2018-2022 (nastavak)
DEATHS BY CAUSE OF DEATHS AND SEX, 2018-2022 (continued)

Spol	2018	2019	2020	2021	2022	Sex
Oboljenja koštano-mišićnog sistema i vezivnog tkiva (M00-M99)						<i>Diseases of musculoskeletal system and connective tissue (M00-M99)</i>
Ukupno	29	39	26	20	23	Total
muški	8	10	6	12	5	males
ženski	21	29	20	8	18	females
Oboljenja genitourinarnog sistema (N00-N99)						<i>Diseases of the genitourinary system (N00-N99)</i>
Ukupno	367	368	363	352	375	Total
muški	197	194	194	183	180	males
ženski	170	174	169	169	195	females
Trudnoća, porođaj i purperijum (O00-O99)						<i>Pregnancy, childbirth and the puerperium (O00-O99)</i>
Ukupno	-	2	1	1	4	Total
muški	-	-	-	-	-	males
ženski	-	2	1	1	4	females
Određena stanja porijeklom perinatalnog perioda (P00-P96)						<i>Certain conditions originating in the perinatal period (P00-P96)</i>
Ukupno	120	111	78	70	71	Total
muški	64	58	45	43	39	males
ženski	56	53	33	27	32	females
Kongenitalne malformacije,						<i>Congenital malformations, deformations (Q00-Q99)</i>
Ukupno	19	26	28	24	21	Total
muški	8	11	19	13	6	males
ženski	11	15	9	11	15	females
Simptomi, znaci i nenormalni klinički nalazi i laboratorijski nalazi koji nisu drugdje klasificirani (R00-R99)						<i>Symptoms, signs and abnormal clinical and laboratory findings, not elsewhere classified (R00-R99)</i>
Ukupno	892	1.288	1.194	1.439	1.245	Total
muški	438	646	611	711	634	males
ženski	454	642	583	728	611	females
Povrede, trovanja i druge posljedice spoljašnjih uzroka (S00-T98)						<i>Injuries, poisonings and certain other consequences of external causes (S00-T98)</i>
Ukupno	494	448	443	465	372	Total
muški	373	330	337	365	287	males
ženski	121	118	106	100	85	females
Šifra za posebnu namjenu (U00-U99)						<i>Special purpose code (U00-U99)</i>
Ukupno	-	-	2.690	5.928	1.937	Total
muški	-	-	1.711	3.277	1.032	males
ženski	-	-	979	2.651	905	females
Faktori koji utiču na zdravstveno stanje i kontakt sa zdravstvenim uslugama (Z00-Z99)						<i>Factors influencing health status and contact with health services (Z00-Z99)</i>
Ukupno	1	10	11	9	5	Total
muški	1	7	7	7	3	males
ženski	-	3	4	2	2	females
Nepoznato						<i>Unknown</i>
Ukupno	464	570	565	795	556	Total
muški	245	339	300	409	313	males
ženski	219	231	265	386	243	females

3.4.9. UMRLA DOJENČAD PREMA UZROKU SMRTI I SPOLU, 2018-2022
 INFANT DEATHS BY CAUSE OF DEATHS AND SEX, 2018-2022

Spol	2018	2019	2020	2021	2022	Sex
Ukupno	158	167	119	99	108	Total
muški	81	89	71	56	59	males
ženski	77	78	48	43	49	females
Određene infektivne i parazitarne bolesti (A00-B99)						<i>Infectious and parasitic diseases (A00-B99)</i>
Ukupno	3	4	4	2	1	Total
muški	2	2	2	-	1	males
ženski	1	2	2	2	-	females
Neoplazme (C00 - C97, D00-D48)						<i>Neoplasms (C00 - C97, D00-D48)</i>
Ukupno	1	-	1	-	-	Total
muški	-	-	1	-	-	males
ženski	1	-	-	-	-	females
i određeni poremećaji imunog sistema (D50-D89)						<i>Diseases of the blood and blood-forming organs, disorders involving the immune mechanism (D50-D89)</i>
Ukupno	1	-	-	1	-	Total
muški	-	-	-	-	-	males
ženski	1	-	-	1	-	females
Endokrina i metabolička oboljenja sa poremećajima u ishrani (E00-E90)						<i>Endocrine, metabolic and nutritional diseases (E00-E90)</i>
Ukupno	-	1	-	-	-	Total
muški	-	1	-	-	-	males
ženski	-	-	-	-	-	females
Oboljenja nervnog sistema (G00-G99)						<i>Diseases of the nervous system (G00-G99)</i>
Ukupno	1	4	1	-	-	Total
muški	1	2	-	-	-	males
ženski	-	2	1	-	-	females
Oboljenja cirkulatornog sistema (I00-I99)						<i>Diseases of the circulatory system (I00-I99)</i>
Ukupno	10	2	3	1	6	Total
muški	5	1	2	-	4	males
ženski	5	1	1	1	2	females
Oboljenja respiratornog sistema (J00-J99)						<i>Diseases of the respiratory system (J00-J99)</i>
Ukupno	3	8	4	1	-	Total
muški	2	5	1	1	-	males
ženski	1	3	3	-	-	females
Oboljenja digestivnog trakta (K00-K93)						<i>Diseases of the digestive system (K00-K93)</i>
Ukupno	-	-	1	-	-	Total
muški	-	-	1	-	-	males
ženski	-	-	-	-	-	females
Oboljenja genitourinarnog sistema (N00-N99)						<i>Diseases of the genitourinary system (N00-N99)</i>
Ukupno	-	1	-	-	1	Total
muški	-	-	-	-	1	males
ženski	-	1	-	-	-	females
Određena stanja porijeklom perinatalnog perioda (P00-P96)						<i>Certain conditions originating in the perinatal period (P00-P96)</i>
Ukupno	120	110	78	70	71	Total
muški	64	57	45	43	39	males
ženski	56	53	33	27	32	females

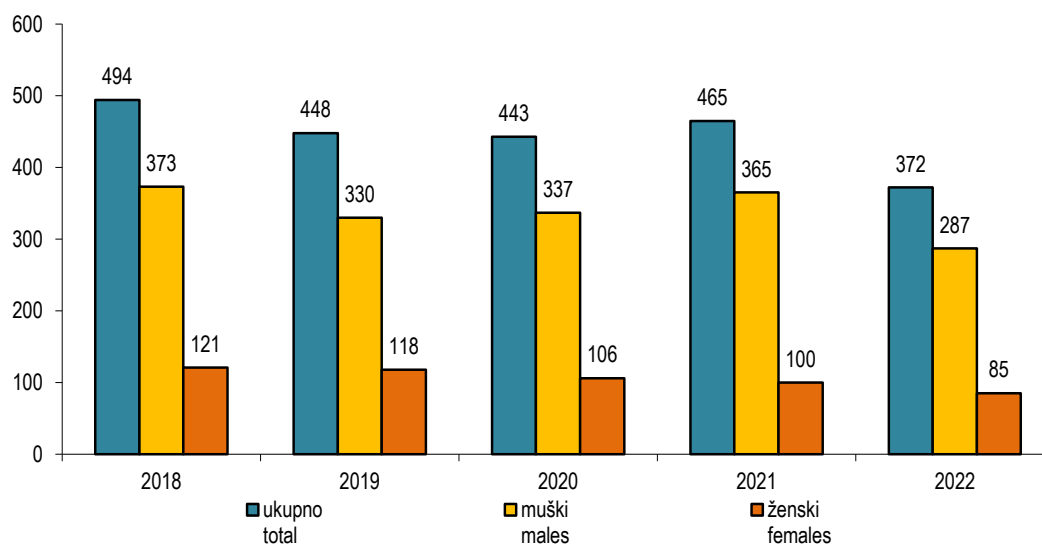
3.4.9. UMRLA DOJENČAD PREMA UZROKU SMRTI I SPOLU, 2018-2022 (nastavak)
 INFANT DEATHS BY CAUSE OF DEATHS AND SEX, 2018-2022 (continued)

Spol	2018	2019	2020	2021	2022	Sex
Kongenitalne malformacije, deformacije i hromozomske abnormalnosti (Q00-Q99)						<i>Congenital malformations, deformations (Q00-Q99)</i>
Ukupno	12	16	17	12	13	Total
muški	4	7	12	7	4	males
ženski	8	9	5	5	9	females
Simptomi, znaci i nenormalni klinički nalazi i labo. nalazi koji nisu drugdje klasificirani (R00-R99)						<i>Symptoms, signs and abnormal clinical and laboratory findings, not elsewhere classified (R00-R99)</i>
Ukupno	5	13	7	7	8	Total
muški	2	8	5	3	4	males
ženski	3	5	2	4	4	females
Povrede, trovanja i druge posljedice spoljašnjih uzroka (S00-T98)						<i>Injuries, poisonings and certain other consequences of external causes (S00-T98)</i>
Ukupno	2	3	-	-	2	Total
muški	1	2	-	-	2	males
ženski	1	1	-	-	-	females
Nepoznato						<i>Unknown</i>
Ukupno	-	5	3	5	6	Total
muški	-	4	2	2	4	males
ženski	-	1	1	3	2	females

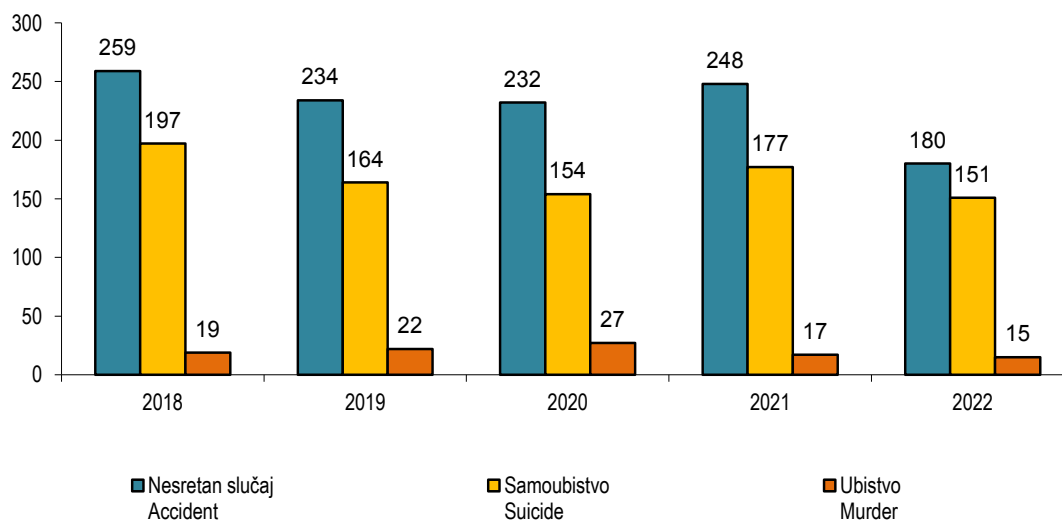
3.4.10. NASILNE SMRTI PREMA VRSTI NASILNE SMRTI I PREMA SPOLU, 2018-2022
VIOLENT DEATHS BY KIND OF VIOLENT DEATHS AND SEX, 2018-2022

	Ukupno Total			Nesretan slučaj Accident			Samoubistvo Suicide			Ubistvo Murder			Nepoznato Unknown		
	ukupno total	muški males	ženski females	ukupno total	muški males	ženski females	ukupno total	muški males	ženski females	ukupno total	muški males	ženski females	ukupno total	muški males	ženski females
2018	494	373	121	259	201	58	197	147	50	19	13	6	19	12	7
2019	448	330	118	234	180	54	164	120	44	22	13	9	28	17	11
2020	443	337	106	232	172	60	154	121	33	27	21	6	30	23	7
2021	465	365	100	248	198	50	177	139	38	17	12	5	23	16	7
2022	372	287	85	180	143	37	151	120	31	15	6	9	26	18	8

NASILNE SMRTI PREMA SPOLU, 2018-2022
VIOLENT DEATHS, BY SEX, 2018-2022



NASILNE SMRTI PREMA VRSTI, 2018-2022
VIOLENT DEATHS, BY TYPE, 2018-2022



3.5.

ZAKLJUČENI BRAKOVI

MARRIAGES

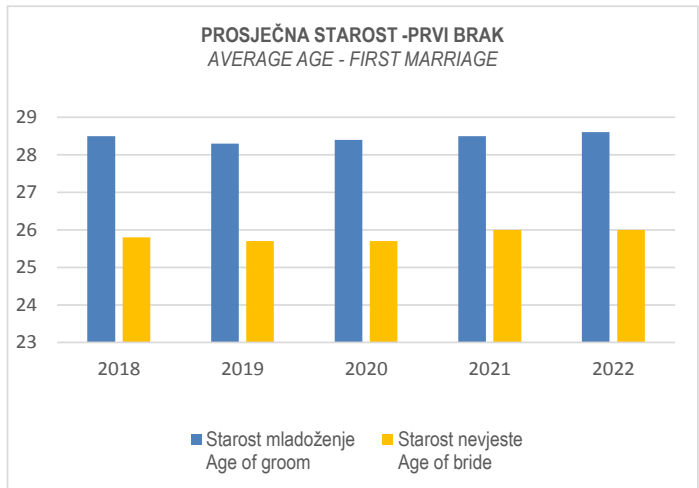
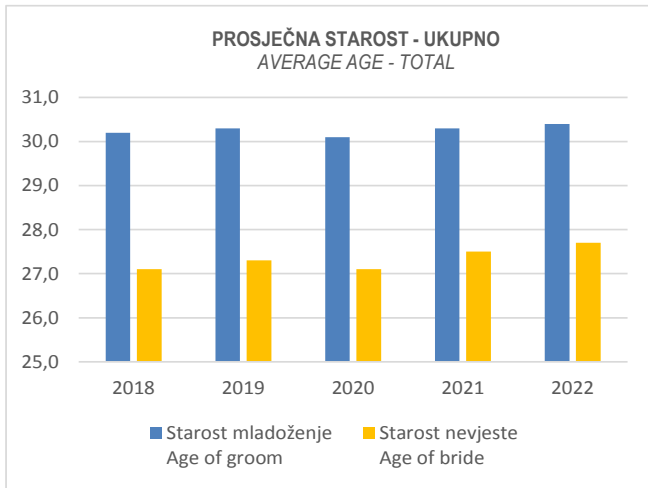
3.5.1. ZAKLJUČENI BRAKOV I PREMA STAROSTI MLADOŽENJE I NEVJESTE, 2018-2022

MARRIAGES BY AGE OF GROOM AND BRIDE, 2018-2022

Starost	2018	2019	2020	2021	2022	Age
Ukupno	13.061	12.266	10.224	11.503	11.038	<i>Total</i>
Mladoženja						
<i>Groom</i>						
ispod 20	147	124	101	94	88	<i>under 20</i>
20-24	2.929	2.914	2.527	2.620	2198	<i>20-24</i>
25-29	4.636	4.206	3.480	4.028	4194	<i>25-29</i>
30-34	2.821	2.587	2.066	2.416	2253	<i>30-34</i>
35-39	1.133	1.070	922	1.072	1033	<i>35-39</i>
40-44	533	506	438	503	500	<i>40-44</i>
45-49	318	276	240	245	253	<i>45-49</i>
50-54	163	187	150	189	173	<i>50-54</i>
55-59	146	152	118	121	145	<i>55-59</i>
60-64	88	93	82	91	92	<i>60-64</i>
65-69	67	75	51	61	46	<i>65-69</i>
70-74	38	32	26	37	41	<i>70-74</i>
75+	42	44	23	26	22	<i>75+</i>
Nepoznato	-	-	-	-	-	<i>Unknown</i>
Nevjesta						
<i>Bride</i>						
ispod 20	1.085	985	848	840	744	<i>under 20</i>
20-24	4.709	4.565	3.813	4.019	3.625	<i>20-24</i>
25-29	3.944	3.536	2.964	3.556	3.710	<i>25-29</i>
30-34	1.641	1.530	1.271	1.489	1.387	<i>30-34</i>
35-39	694	714	556	664	647	<i>35-39</i>
40-44	410	354	319	384	348	<i>40-44</i>
45-49	254	221	194	247	255	<i>45-49</i>
50-54	138	155	134	158	143	<i>50-54</i>
55-59	87	94	69	65	84	<i>55-59</i>
60-64	57	68	33	41	60	<i>60-64</i>
65-69	31	28	12	23	25	<i>65-69</i>
70-74	4	12	10	11	10	<i>70-74</i>
75+	6	4	1	4	-	<i>75+</i>
Nepoznato	1	-	-	2	-	<i>Unknown</i>

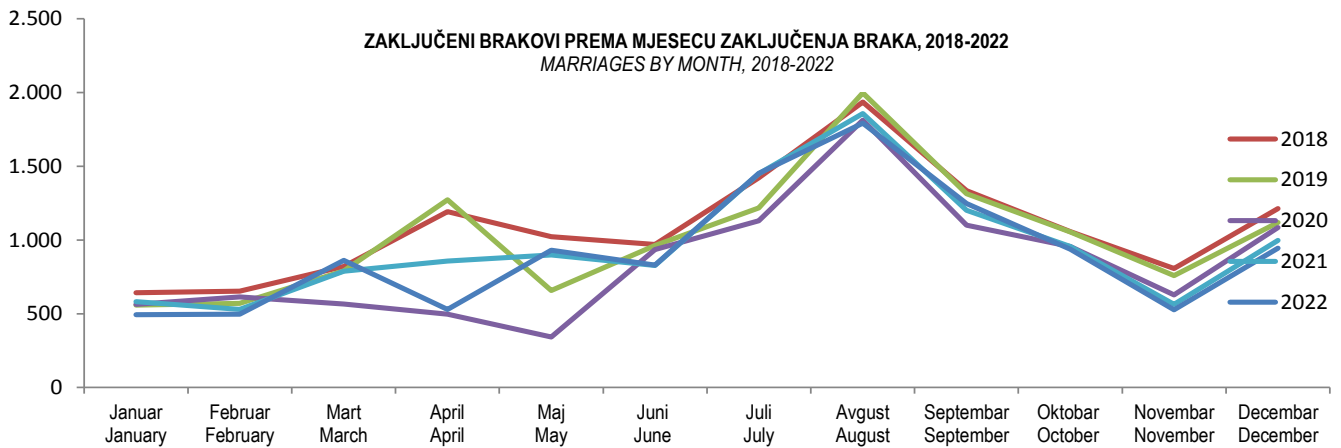
3.5.2. PROSJEČNA STAROST MLADOŽENJE I NEVJESTE PRI ZAKLJUČENJU BRAKA, UKUPNO I PRVI, 2018-2022
AVERAGE AGE OF GROOM AND BRIDE AT THE MOMENT OF MARRIAGE, TOTAL AND FIRST, 2018-2022

	Ukupno <i>Total</i>		Prvi brak <i>First</i>	
	Starost mladoženje <i>Age of groom</i>	Starost nevjeste <i>Age of bride</i>	Starost mladoženje <i>Age of groom</i>	Starost nevjeste <i>Age of bride</i>
2018	30,2	27,1	28,5	25,8
2019	30,3	27,3	28,3	25,7
2020	30,1	27,1	28,4	25,7
2021	30,3	27,5	28,5	26,0
2022	30,4	27,7	28,6	26,0



3.5.3. ZAKLJUČENI BRAKOWI PREMA MJESECU ZAKLJUČENJA BRAKA, 2018-2022
MARRIAGES BY MONTH, 2018-2022

	Ukuono <i>Total</i>	Januar <i>January</i>	Februar <i>February</i>	Mart <i>March</i>	April <i>April</i>	Maj <i>May</i>	Juni <i>June</i>	Juli <i>July</i>	Avgust <i>August</i>	Septembar <i>September</i>	Oktobar <i>October</i>	Novembar <i>November</i>	Decembar <i>December</i>
2018	13.061	642	653	819	1.192	1.021	969	1.421	1.935	1.334	1.057	806	1.212
2019	12.266	558	569	790	1.271	657	962	1.217	1.997	1.313	1.054	759	1.119
2020	10.224	564	614	566	496	342	934	1.129	1.812	1.101	955	628	1.083
2021	11.503	581	529	789	857	899	826	1.448	1.857	1.201	956	564	996
2022	11.038	493	497	861	528	931	829	1.452	1.792	1.247	938	526	944



3.5.4. ZAKLJUČENI BRAKOVI PREMA REDU BRAKA I RANIJEM BRAČNOM STANJU MLADOŽENJE I NEVJESTE, 2018

Brak po redu mladoženje	Brak po redu nevjeste	Ukupno <i>Total</i>	Neoženjen <i>Single</i>		
			Neudata <i>Single</i>	Udovica <i>Widow</i>	Razvedena <i>Divorced</i>
Ukupno		13.061	11.205	34	502
Prvi		11.741	11.205	34	502
	Prvi	11.204	11.204	-	-
	Drugi	519	1	32	486
	Treći i više	18	-	2	16
Drugi		1.197	-	-	-
	Prvi	578	-	-	-
	Drugi	582	-	-	-
	Treći i više	37	-	-	-
Treći i više		123	-	-	-
	Prvi	37	-	-	-
	Drugi	67	-	-	-
	Treći i više	19	-	-	-

3.5.4. ZAKLJUČENI BRAKOVI PREMA REDU BRAKA I RANIJEM BRAČNOM STANJU MLADOŽENJE I NEVJESTE, 2019

Brak po redu mladoženje	Brak po redu nevjeste	Ukupno <i>Total</i>	Neoženjen <i>Single</i>		
			Neudata <i>Single</i>	Udovica <i>Widow</i>	Razvedena <i>Divorced</i>
Ukupno		12.266	10.264	38	493
Prvi		10.795	10.264	38	493
	Prvi	10.264	10.264	-	-
	Drugi	515	-	36	479
	Treći i više	16	-	2	14
Drugi		1.366	-	-	-
	Prvi	584	-	-	-
	Drugi	744	-	-	-
	Treći i više	38	-	-	-
Treći i više		105	-	-	-
	Prvi	29	-	-	-
	Drugi	59	-	-	-
	Treći i više	17	-	-	-

3.5.4. ZAKLJUČENI BRAKOVI PREMA REDU BRAKA I RANIJEM BRAČNOM STANJU MLADOŽENJE I NEVJESTE, 2020

Brak po redu mladoženje	Brak po redu nevjeste	Ukupno <i>Total</i>	Neoženjen <i>Single</i>		
			Neudata <i>Single</i>	Udovica <i>Widow</i>	Razvedena <i>Divorced</i>
Ukupno		10.224	8.629	32	453
Prvi		9.114	8.629	32	453
	Prvi	8.629	8.629	-	-
	Drugi	472	-	30	442
	Treći i više	13	-	2	11
Drugi		1.016	-	-	-
	Prvi	465	-	-	-
	Drugi	517	-	-	-
	Treći i više	34	-	-	-
Treći i više		94	-	-	-
	Prvi	29	-	-	-
	Drugi	52	-	-	-
	Treći i više	13	-	-	-

MARRIAGES BY ORDER OF MARRIAGE AND PRVIOUS MARITAL STATUIS OF GROOM AND BRIDE, 2018

Udovac Widower			Razveden Divorced			Order of marriage of bride	Order of marriage of groom
Neudata Single	Udovica Widow	Razvedena Divorced	Neudata Single	Udovica Widow	Razvedena Divorced		
37	33	94	578	45	533		Total
-	-	-	-	-	-		First
-	-	-	-	-	-		Second
-	-	-	-	-	-		Third and more
35	31	83	543	42	463		Second
35	-	-	543	-	-		First
-	28	74	-	40	440		Second
-	3	9	-	2	23		Third and more
2	2	11	35	3	70		Third and more
2	-	-	35	-	-		First
-	1	9	-	2	55		Second
-	1	2	-	1	15		Third and more

MARRIAGES BY ORDER OF MARRIAGE AND PRVIOUS MARITAL STATUIS OF GROOM AND BRIDE, 2019

Udovac Widower			Razveden Divorced			Order of marriage of bride	Order of marriage of groom
Neudata Single	Udovica Widow	Razvedena Divorced	Neudata Single	Udovica Widow	Razvedena Divorced		
42	29	94	571	64	671		Total
-	-	-	-	-	-		First
-	-	-	-	-	-		Second
-	-	-	-	-	-		Third and more
41	28	89	543	56	609		Second
41	-	-	543	-	-		First
-	28	84	-	51	581		Second
-	-	5	-	5	28		Third and more
1	1	5	28	8	62		Third and more
1	-	-	28	-	-		First
-	1	2	-	8	48		Second
-	-	3	-	-	14		Third and more

MARRIAGES BY ORDER OF MARRIAGE AND PRVIOUS MARITAL STATUIS OF GROOM AND BRIDE, 2020

Udovac Widower			Razveden Divorced			Order of marriage of bride	Order of marriage of groom
Neudata Single	Udovica Widow	Razvedena Divorced	Neudata Single	Udovica Widow	Razvedena Divorced		
35	25	61	459	39	491		Total
-	-	-	-	-	-		First
-	-	-	-	-	-		Second
-	-	-	-	-	-		Third and more
31	23	57	434	33	438		Second
31	-	-	434	-	-		First
-	21	55	-	27	414		Second
-	2	2	-	6	24		Third and more
4	2	4	25	6	53		Third and more
4	-	-	25	-	-		First
-	2	2	-	6	42		Second
-	-	2	-	-	11		Third and more

3.5.4. ZAKLJUČENI BRAKOV I PREMA REDU BRAKA I RANIJEM BRAČNOM STANJU MLADOŽENJE I NEVJESTE, 2021

Brak po redu mladoženje	Brak po redu nevjeste	Ukupno <i>Total</i>	Neoženjen <i>Single</i>		
			Neudata <i>Single</i>	Udovica <i>Widow</i>	Razvedena <i>Divorced</i>
Ukupno		11.503	9.580	29	589
Prvi		10.198	9.580	29	589
	Prvi	9.580	9.580	-	-
	Drugi	596	-	26	570
	Treći i više	22	-	3	19
Drugi		1.188	-	-	-
	Prvi	585	-	-	-
	Drugi	565	-	-	-
	Treći i više	38	-	-	-
Treći i više		117	-	-	-
	Prvi	38	-	-	-
	Drugi	57	-	-	-
	Treći i više	22	-	-	-

3.5.4. ZAKLJUČENI BRAKOV I PREMA REDU BRAKA I RANIJEM BRAČNOM STANJU MLADOŽENJE I NEVJESTE, 2022

Brak po redu mladoženje	Brak po redu nevjeste	Ukupno <i>Total</i>	Neoženjen <i>Single</i>		
			Neudata <i>Single</i>	Udovica <i>Widow</i>	Razvedena <i>Divorced</i>
Ukupno		11.038	9.187	25	551
Prvi		9.763	9.187	25	551
	Prvi	9.187	9.187	-	-
	Drugi	556	-	23	533
	Treći i više	20	-	2	18
Drugi		1.173	-	-	-
	Prvi	512	-	-	-
	Drugi	616	-	-	-
	Treći i više	45	-	-	-
Treći i više		102	-	-	-
	Prvi	21	-	-	-
	Drugi	62	-	-	-
	Treći i više	19	-	-	-

MARRIAGES BY ORDER OF MARRIAGE AND PRVIOUS MARITAL STATUIS OF GROOM AND BRIDE, 2021

Udovac Widower			Razveden Divorced			Order of marriage of bride	Order of marriage of groom
Neudata Single	Udovica Widow	Razvedena Divorced	Neudata Single	Udovica Widow	Razvedena Divorced		
31	35	69	592	33	545		Total
-	-	-	-	-	-		First
-	-	-	-	-	-	First	
-	-	-	-	-	-	Second	
-	-	-	-	-	-	Third and more	
29	32	64	556	29	478		Second
29	-	-	556	-	-	First	
-	30	56	-	26	453	Second	
-	2	8	-	3	25	Third and more	
2	3	5	36	4	67		Third and more
2	-	-	36	-	-	First	
-	2	4	-	4	47	Second	
-	1	1	-	-	20	Third and more	

MARRIAGES BY ORDER OF MARRIAGE AND PRVIOUS MARITAL STATUIS OF GROOM AND BRIDE, 2022

Udovac Widower			Razveden Divorced			Order of marriage of bride	Order of marriage of groom
Neudata Single	Udovica Widow	Razvedena Divorced	Neudata Single	Udovica Widow	Razvedena Divorced		
33	27	67	500	50	598		Total
-	-	-	-	-	-		First
-	-	-	-	-	-	First	
-	-	-	-	-	-	Second	
-	-	-	-	-	-	Third and more	
30	23	58	482	43	537		Second
30	-	-	482	-	-	First	
-	21	52	-	41	502	Second	
-	2	6	-	2	35	Third and more	
3	4	9	18	7	61		Third and more
3	-	-	18	-	-	First	
-	4	8	-	7	43	Second	
-	-	1	-	-	18	Third and more	

3.5.5. ZAKLJUČENI BRAKOV I PREMA ETNIČKOJ PRIPADNOSTI NEVJESTE I MLADOŽENJE, 2018
MARRIAGES BY BRIDE AND GROOM ETHNIC AFFILIATION, 2018

Etnička pripadnost nevjeste <i>Bride ethnic affiliation</i>	Etnička pripadnost mladoženje <i>Groom ethnic affiliation</i>							
	Ukupno <i>Total</i>	Bošnjaci <i>Bosniaks</i>	Hrvati <i>Croats</i>	Srbi <i>Serbs</i>	Ostali <i>Others</i>	Nisu se izjasnili <i>Not declared</i>	Regionalna pripadnost <i>Regional affiliation</i>	Nepoznato <i>Unknown</i>
Ukupno <i>Total</i>	13.061	10.540	1.827	89	205	44	108	248
Bošnjakinje <i>Bosniaks</i>	10.447	10.197	109	21	33	16	42	29
Hrvatice <i>Croats</i>	1.794	108	1.655	13	5	2	6	5
Srpkinje <i>Serbs</i>	138	50	31	49	3	1	2	2
Ostale <i>Others</i>	269	93	4	-	161	3	6	2
Nisu se izjasnile <i>Not declared</i>	71	26	16	4	1	22	1	1
Regionalna pripadnost <i>Regional affiliation</i>	76	14	6	1	1	-	51	3
Nepoznato <i>Unknown</i>	266	52	6	1	1	-	-	206

3.5.5. ZAKLJUČENI BRAKOV I PREMA ETNIČKOJ PRIPADNOSTI NEVJESTE I MLADOŽENJE, 2019
MARRIAGES BY BRIDE AND GROOM ETHNIC AFFILIATION, 2019

Etnička pripadnost nevjeste <i>Bride ethnic affiliation</i>	Etnička pripadnost mladoženje <i>Groom ethnic affiliation</i>							
	Ukupno <i>Total</i>	Bošnjaci <i>Bosniaks</i>	Hrvati <i>Croats</i>	Srbi <i>Serbs</i>	Ostali <i>Others</i>	Nisu se izjasnili <i>Not declared</i>	Regionalna pripadnost <i>Regional affiliation</i>	Nepoznato <i>Unknown</i>
Ukupno <i>Total</i>	12.266	9.872	1.675	88	144	27	79	381
Bošnjakinje <i>Bosniaks</i>	9.699	9.516	84	14	39	5	17	24
Hrvatice <i>Croats</i>	1.703	129	1.542	15	4	6	5	2
Srpkinje <i>Serbs</i>	152	62	31	54	1	-	1	3
Ostale <i>Others</i>	180	67	9	2	93	-	3	6
Nisu se izjasnile <i>Not declared</i>	41	20	4	-	1	15	-	1
Regionalna pripadnost <i>Regional affiliation</i>	74	17	1	2	2	1	50	1
Nepoznato <i>Unknown</i>	417	61	4	1	4	-	3	344

3.5.5. ZAKLJUČENI BRAKOVİ PREMA ETNIČKOJ PRIPADNOSTI NEVJESTE I MLADOŽENJE, 2020
MARRIAGES BY BRIDE AND GROOM ETHNIC AFFILIATION, 2020

Etnička pripadnost nevjeste <i>Bride ethnic affiliation</i>	Etnička pripadnost mladoženje <i>Groom ethnic affiliation</i>							
	Ukupno <i>Total</i>	Bošnjaci <i>Bosniaks</i>	Hrvati <i>Croats</i>	Srbi <i>Serbs</i>	Ostali <i>Others</i>	Nisu se izjasnili <i>Not declared</i>	Regionalna pripadnost <i>Regional affiliation</i>	Nepoznato <i>Unknown</i>
Ukupno <i>Total</i>	10.224	8.411	1.312	37	106	41	49	268
Bošnjakinje <i>Bosniaks</i>	8.301	8.181	50	13	28	10	13	6
Hrvatice <i>Croats</i>	1.331	87	1.229	6	5	2	1	1
Srpkinje <i>Serbs</i>	70	35	15	15	-	-	2	3
Ostale <i>Others</i>	138	46	7	2	69	2	2	10
Nisu se izjasnile <i>Not declared</i>	57	21	8	1	1	26	-	-
Regionalna pripadnost <i>Regional affiliation</i>	45	12	2	-	1	1	29	-
Nepoznato <i>Unknown</i>	282	29	1	-	2	-	2	248

3.5.5. ZAKLJUČENI BRAKOVİ PREMA ETNIČKOJ PRIPADNOSTI NEVJESTE I MLADOŽENJE, 2021
MARRIAGES BY BRIDE AND GROOM ETHNIC AFFILIATION, 2021

Etnička pripadnost nevjeste <i>Bride ethnic affiliation</i>	Etnička pripadnost mladoženje <i>Groom ethnic affiliation</i>							
	Ukupno <i>Total</i>	Bošnjaci <i>Bosniaks</i>	Hrvati <i>Croats</i>	Srbi <i>Serbs</i>	Ostali <i>Others</i>	Nisu se izjasnili <i>Not declared</i>	Regionalna pripadnost <i>Regional affiliation</i>	Nepoznato <i>Unknown</i>
Ukupno <i>Total</i>	11.503	9.205	1.629	86	140	33	102	308
Bošnjakinje <i>Bosniaks</i>	9.052	8.868	93	19	24	6	28	14
Hrvatice <i>Croats</i>	1.653	139	1.485	15	5	1	4	4
Srpkinje <i>Serbs</i>	120	36	29	51	1	-	1	2
Ostale <i>Others</i>	191	68	10	-	103	-	3	7
Nisu se izjasnile <i>Not declared</i>	50	17	3	1	1	26	1	1
Regionalna pripadnost <i>Regional affiliation</i>	84	20	1	-	3	-	60	-
Nepoznato <i>Unknown</i>	353	57	8	-	3	-	5	280

3.5.5. ZAKLJUČENI BRAKOV I PREMA ETNIČKOJ PRIPADNOSTI NEVJESTE I MLADOŽENJE, 2022
MARRIAGES BY BRIDE AND GROOM ETHNIC AFFILIATION, 2022

Etnička pripadnost nevjeste <i>Bride ethnic affiliation</i>	Etnička pripadnost mladoženje <i>Groom ethnic affiliation</i>							
	Ukupno <i>Total</i>	Bošnjaci <i>Bosniaks</i>	Hrvati <i>Croats</i>	Srbi <i>Serbs</i>	Ostali <i>Others</i>	Nisu se izjasnili <i>Not declared</i>	Regionalna pripadnost <i>Regional affiliation</i>	Nepoznato <i>Unknown</i>
Ukupno <i>Total</i>	11.038	8.815	1.566	53	142	46	87	329
Bošnjakinje <i>Bosniaks</i>	8.660	8.492	78	16	33	9	20	12
Hrvatice <i>Croats</i>	1.571	94	1.448	13	4	2	6	4
Srpkinje <i>Serbs</i>	99	50	21	21	1	2	2	2
Ostale <i>Others</i>	209	84	10	-	94	2	7	12
Nisu se izjasnile <i>Not declared</i>	75	35	5	2	1	30	1	1
Regionalna pripadnost <i>Regional affiliation</i>	70	10	3	-	4	-	49	4
Nepoznato <i>Unknown</i>	354	50	1	1	5	1	2	294

3.6.

RAZVEDENI BRAKOVI

DIVORCES

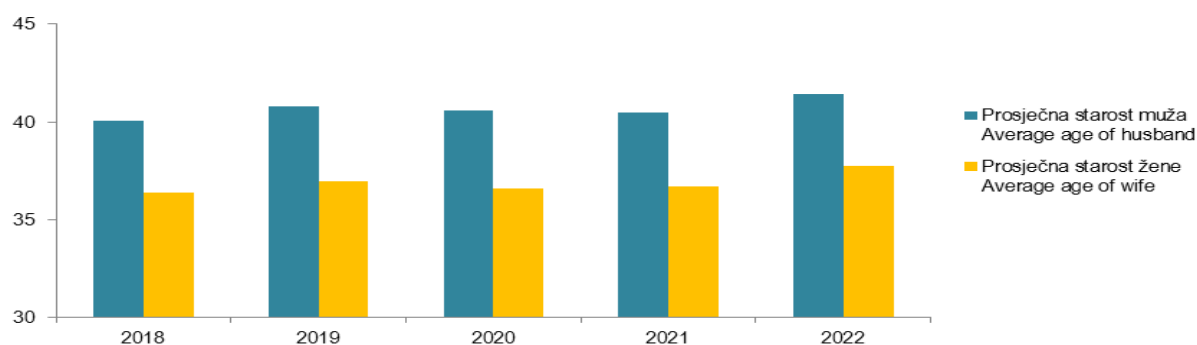
3.6.1. RAZVEDENI BRAKOV I PREMA STAROSTI MUŽA I ŽENE, 2018-2022
DIVORCES BY AGE OF HUSBAND AND WIFE, 2018-2022

Starost	2018	2019	2020	2021	2022	Age
Ukupno	1.823	1.673	1.460	1.580	1.703	<i>Total</i>
		Muž				
		<i>Husband</i>				
ispod 20	3	1	1	-	1	<i>Under 20</i>
20-24	73	75	66	83	66	<i>20-24</i>
25-29	252	188	167	200	183	<i>25-29</i>
30-34	351	317	262	269	261	<i>30-34</i>
35-39	303	305	263	255	325	<i>35-39</i>
40-49	466	415	400	431	480	<i>40-49</i>
50-59	260	233	202	234	261	<i>50-59</i>
60 +	115	139	99	108	126	<i>60 +</i>
Nepoznato	-	-	-	-	-	<i>Unknown</i>
		Žena				
		<i>Wife</i>				
ispod 20	21	16	8	8	11	<i>Under 20</i>
20-24	196	199	179	181	166	<i>20-24</i>
25-29	333	287	226	274	257	<i>25-29</i>
30-34	368	304	256	293	314	<i>30-34</i>
35-39	280	249	285	244	291	<i>35-39</i>
40-49	375	371	327	379	405	<i>40-49</i>
50-59	199	179	135	153	188	<i>50-59</i>
60 +	51	68	44	48	71	<i>60 +</i>
Nepoznato	-	-	-	-	-	<i>Unknown</i>

3.6.2. PROSJEČNA STAROST MUŽA I ŽENE PRILIKOM RAZVODA BRAKA, 2018-2022
AVERAGE AGE OF HUSBAND AND WIFE AT DIVORCE, 2018-2022

	2018	2019	2020	2021	2022	
Prosječna starost muža	40,1	40,8	40,6	40,5	41,4	<i>Average age of husband</i>
Prosječna starost žene	36,4	36,9	36,6	36,7	37,8	<i>Average age of wife</i>

PROSJEČNA STAROST MUŽA I ŽENE PRILIKOM RAZVODA BRAKA, 2018-2022
AVERAGE AGE OF HUSBAND AND WIFE AT DIVORCE, 2018-2022



3.6.3. RAZVEDENI BRAKOV I PREMA MJESECU RAZVODA, 2018-2022

DIVORCES BY MONTH, 2018-2022

	Ukupno <i>Total</i>	Januar <i>January</i>	Februar <i>February</i>	Mart <i>March</i>	April <i>April</i>	Maj <i>May</i>	Juni <i>June</i>	Juli <i>July</i>	August <i>August</i>	Septembar <i>September</i>	Oktobar <i>October</i>	Novembar <i>November</i>	Decembar <i>December</i>
2018	1.823	183	154	176	145	157	138	152	147	119	158	159	135
2019	1.673	131	129	164	160	169	136	139	123	109	180	108	125
2020	1.460	152	127	149	69	42	127	149	131	121	136	133	124
2021	1.580	128	133	160	143	142	140	122	97	115	135	149	116
2022	1.703	149	151	162	174	166	126	108	109	105	141	164	148

3.6.4. RAZVEDENI BRAKOV I PREMA TRAJANJU BRAKA I PROSJEČNO TRAJANJE BRAKA, 2018-2022

DIVORCES BY DURATION OF MARRIAGE AND AVERAGE DURATION OF MARRIAGE, 2018-2022

Trajanje braka	2018	2019	2020	2021	2022	Duration of marriage	
Ukupno		1.823	1.673	1.460	1.580	1.703	<i>Total</i>
Ispod 1 godine		109	101	60	72	92	<i>Under 1 year</i>
1-2		259	249	218	259	234	<i>1-2</i>
3-4		194	190	165	207	189	<i>3-4</i>
5 +		1.261	1.133	1.017	1.042	1.188	<i>5 +</i>
Prosječno trajanje braka		11,3	11,4	11,7	11,1	12,0	Average duration of marriage

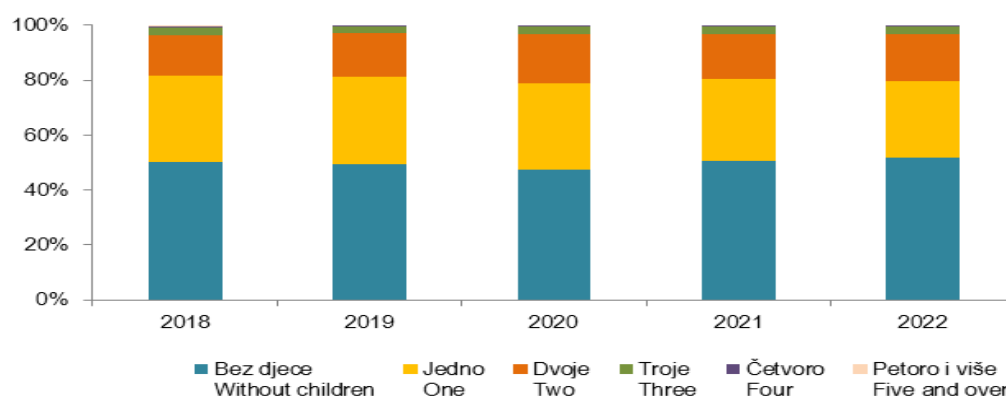
3.6.5. RAZVEDENI BRAKOV I PREMA BROJU IZDRŽAVANE / UZDRŽAVANE DJECE, 2018-2022

DIVORCES BY NUMBER OF DEPENDENT CHILDREN, 2018-2022

Broj izdržavane/uzdržavane djece	2018	2019	2020	2021	2022	Number of dependant children
Ukupno	1.823	1.673	1.460	1.580	1.703	<i>Total</i>
Bez djece	914	829	690	801	885	<i>Without children</i>
Jedno	573	528	464	470	470	<i>One</i>
Dvoje	272	267	258	259	290	<i>Two</i>
Troje	50	41	39	44	52	<i>Three</i>
Četvoro	8	4	7	3	5	<i>Four</i>
Petoro i više	6	4	2	3	1	<i>Five and over</i>

RAZVEDENI BRAKOV I PREMA BROJU IZDRŽAVANE / UZDRŽAVANE DJECE, 2018-2022

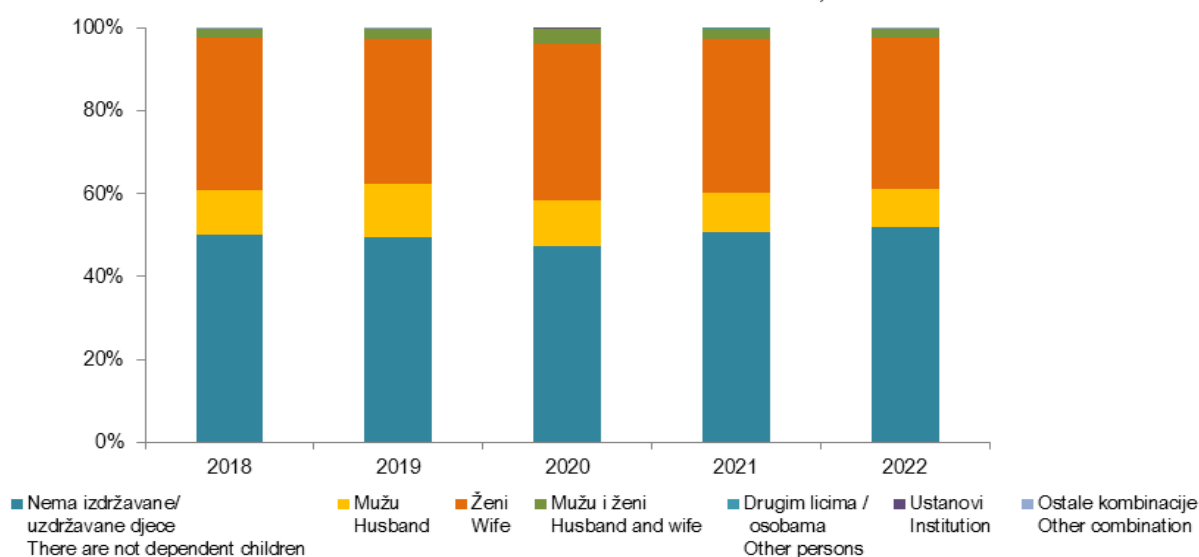
DIVORCES BY NUMBER OF DEPENDENT CHILDREN, 2018-2022



3.6.6. RAZVEDENI BRAKOWI PREMA OSOBI KOJOJ SU DODIJELJENA DJECA, 2018-2022
DIVORCES BY PERSON CHILDREN ARE ASSIGNED TO, 2018-2022

	2018	2019	2020	2021	2022	
Ukupno	1.823	1.673	1.460	1.580	1.703	<i>Total</i>
Nema izdržavane/ uzdržavane djece	914	829	690	801	885	<i>There are not dependent children</i>
Mužu	197	213	162	152	155	<i>Husband</i>
Ženi	673	590	554	587	627	<i>Wife</i>
Mužu i ženi	36	39	52	39	34	<i>Husband and wife</i>
Drugim osobama	-	-	1	1	1	<i>Other persons</i>
Ustanovi	2	1	1	-	-	<i>Institution</i>
Ostale kombinacije	1	1	-	-	1	<i>Other combination</i>
%						
Ukupno	100,0	100,0	100,0	100,0	100,0	<i>Total</i>
Nema izdržavane/ uzdržavane djece	50,1	49,6	47,3	50,7	52,0	<i>There are not dependent children</i>
Mužu	10,8	12,7	11,1	9,6	9,1	<i>Husband</i>
Ženi	36,9	35,3	37,9	37,2	36,8	<i>Wife</i>
Mužu i ženi	2,0	2,3	3,6	2,5	2,0	<i>Husband and wife</i>
Drugim osobama	-	-	0,1	0,1	0,1	<i>Other persons</i>
Ustanovi	0,1	0,1	0,1	-	-	<i>Institution</i>
Ostale kombinacije	0,1	0,1	-	-	0,1	<i>Other combination</i>

RAZVEDENI BRAKOWI PREMA OSOBI KOJOJ SU DODIJELJENA DJECA, 2018-2022
DIVORCES BY PERSON CHILDREN ARE ASSIGNED TO, 2018-2022



3.6.7. RAZVEDENI BRAKOV I PREMA ETNIČKOJ PRIPADNOSTI ŽENE I MUŽA, 2018
DIVORCES BY WIFE AND HUSBAND ETHNIC AFFILIATION, 2018

Etnička pripadnost žene <i>Wife ethnic affiliation</i>	Etnička pripadnost muža <i>Husband national affiliation</i>							
	Ukupno <i>Total</i>	Bošnjaci <i>Bosniaks</i>	Hrvati <i>Croats</i>	Srbi <i>Serbs</i>	Ostali <i>Others</i>	Nisu se izjasnili <i>Not declared</i>	Regionalna pripadnost <i>Regional affiliation</i>	Nepoznato <i>Unknown</i>
Ukupno <i>Total</i>	1.823	1.318	120	14	12	-	6	353
Bošnjakinje <i>Bosniaks</i>	1.323	1.268	12	5	6	-	4	28
Hrvatice <i>Croats</i>	111	8	97	2	1	-	-	3
Srpkinje <i>Serbs</i>	20	7	7	6	-	-	-	-
Ostali <i>Others</i>	9	4	-	-	5	-	-	-
Nisu se etnički izjasnile <i>Not declared</i>	2	2	-	-	-	-	-	-
Regionalna pripadnost <i>Regional affiliation</i>	4	2	-	-	-	-	2	-
Nepoznato <i>Unknown</i>	354	27	4	1	-	-	-	322

3.6.7. RAZVEDENI BRAKOV I PREMA ETNIČKOJ PRIPADNOSTI ŽENE I MUŽA, 2019
DIVORCES BY WIFE AND HUSBAND ETHNIC AFFILIATION, 2019

Etnička pripadnost žene <i>Wife ethnic affiliation</i>	Etnička pripadnost muža <i>Husband national affiliation</i>							
	Ukupno <i>Total</i>	Bošnjaci <i>Bosniaks</i>	Hrvati <i>Croats</i>	Srbi <i>Serbs</i>	Ostali <i>Others</i>	Nisu se izjasnili <i>Not declared</i>	Regionalna pripadnost <i>Regional affiliation</i>	Nepoznato <i>Unknown</i>
Ukupno <i>Total</i>	1.673	1.330	124	10	11	-	3	195
Bošnjakinje <i>Bosniaks</i>	1.336	1.290	11	2	8	-	2	23
Hrvatice <i>Croats</i>	119	8	103	3	1	-	-	4
Srpkinje <i>Serbs</i>	15	3	6	5	-	-	1	-
Ostali <i>Others</i>	3	1	-	-	2	-	-	-
Nisu se etnički izjasnile <i>Not declared</i>	-	-	-	-	-	-	-	-
Regionalna pripadnost <i>Regional affiliation</i>	1	1	-	-	-	-	-	-
Nepoznato <i>Unknown</i>	199	27	4	-	-	-	-	168

3.6.7. RAZVEDENI BRAKOV I PREMA ETNIČKOJ PRIPADNOSTI ŽENE I MUŽA, 2020
DIVORCES BY WIFE AND HUSBAND ETHNIC AFFILIATION, 2020

Etnička pripadnost žene <i>Wife ethnic affiliation</i>	Etnička pripadnost muža <i>Husband national affiliation</i>							
	Ukupno <i>Total</i>	Bošnjaci <i>Bosniaks</i>	Hrvati <i>Croats</i>	Srbi <i>Serbs</i>	Ostali <i>Others</i>	Nisu se izjasnili <i>Not declared</i>	Regionalna pripadnost <i>Regional affiliation</i>	Nepoznato <i>Unknown</i>
Ukupno <i>Total</i>	1.460	1.198	112	7	8	-	3	132
Bošnjakinje <i>Bosniaks</i>	1.194	1.169	8	3	4	-	2	8
Hrvatice <i>Croats</i>	108	8	98	-	1	-	-	1
Srpkinje <i>Serbs</i>	14	7	3	4	-	-	-	-
Ostali <i>Others</i>	5	-	1	-	3	-	-	1
Nisu se etnički izjasnile <i>Not declared</i>	-	-	-	-	-	-	-	-
Regionalna pripadnost <i>Regional affiliation</i>	-	-	-	-	-	-	-	-
Nepoznato <i>Unknown</i>	139	14	2	-	-	-	1	122

3.6.7. RAZVEDENI BRAKOV I PREMA ETNIČKOJ PRIPADNOSTI ŽENE I MUŽA, 2021
DIVORCES BY WIFE AND HUSBAND ETHNIC AFFILIATION, 2021

Etnička pripadnost žene <i>Wife ethnic affiliation</i>	Etnička pripadnost muža <i>Husband national affiliation</i>							
	Ukupno <i>Total</i>	Bošnjaci <i>Bosniaks</i>	Hrvati <i>Croats</i>	Srbi <i>Serbs</i>	Ostali <i>Others</i>	Nisu se izjasnili <i>Not declared</i>	Regionalna pripadnost <i>Regional affiliation</i>	Nepoznato <i>Unknown</i>
Ukupno <i>Total</i>	1.580	1.120	108	10	15	1	3	323
Bošnjakinje <i>Bosniaks</i>	1.153	1.093	6	5	12	1	2	34
Hrvatice <i>Croats</i>	104	4	96	2	-	-	-	2
Srpkinje <i>Serbs</i>	8	3	2	3	-	-	-	-
Ostali <i>Others</i>	4	2	-	-	2	-	-	-
Nisu se etnički izjasnile <i>Not declared</i>	-	-	-	-	-	-	-	-
Regionalna pripadnost <i>Regional affiliation</i>	3	1	-	-	1	-	1	-
Nepoznato <i>Unknown</i>	308	17	4	-	-	-	-	287

3.6.7. RAZVEDENI BRAKOV I PREMA ETNIČKOJ PRIPADNOSTI ŽENE I MUŽA, 2022
 DIVORCES BY WIFE AND HUSBAND ETHNIC AFFILIATION, 2022

Etnička pripadnost žene <i>Wife ethnic affiliation</i>	Etnička pripadnost muža <i>Husband national affiliation</i>							
	Ukupno <i>Total</i>	Bošnjaci <i>Bosniaks</i>	Hrvati <i>Croats</i>	Srbi <i>Serbs</i>	Ostali <i>Others</i>	Nisu se izjasnili <i>Not declared</i>	Regionalna pripadnost <i>Regional affiliation</i>	Nepoznato <i>Unknown</i>
Ukupno <i>Total</i>	1.703	1.268	116	8	14	-	3	294
Bošnjakinje <i>Bosniaks</i>	1.295	1.221	9	3	7	-	1	54
Hrvatice <i>Croats</i>	113	12	100	-	1	-	-	-
Srpkinje <i>Serbs</i>	14	8	1	4	-	-	1	-
Ostali <i>Others</i>	9	3	-	-	5	-	-	1
Nisu se etnički izjasnile <i>Not declared</i>	-	-	-	-	-	-	-	-
Regionalna pripadnost <i>Regional affiliation</i>	4	1	2	-	-	-	1	-
Nepoznato <i>Unknown</i>	268	23	4	1	1	-	-	239

**PRIRODNO KRETANJE STANOVNIŠTVA I BRAKOVİ,
FEDERACIJA BIH I KANTONI, 2022**

*NATURAL CHANGES OF POPULATION AND MARRIAGES,
FEDERATION OF BIH AND CANTONS, 2022*

3.7.

ROĐENJA

BIRTHS

3.7.1. ŽIVOROĐENI PREMA STAROSTI, GODINI ROĐENJA MAJKE, BRAČNOSTI MAJKE I REDU ROĐENJA DJETETA, 2022
LIVEBIRTHS BY AGE, BIRTH YEAR OF MOTHER, MARITAL STATUS OF MOTHER AND CHILD BIRTH ORDER, 2022

Starost Age	Godina rođenja majke Mother's birth year	Ukupno Total	Bračni status majke Marital status of mother				Red rođenja Births order					
			u braku in marriage	van braka out of marriage		prvo first	drugo second	treće third	četvrto fourth	peto i više fifth and more	nepoznato unknown	
				roditelji žive zajedno parents living together	roditelji ne žive zajedno parents not live together							
Ukupno Total		16.538	15.211	1.038	289	7.463	5.969	2.230	583	274	19	
14		4	-	3	1	4	-	-	-	-	-	
	2008	2	-	2	-	2	-	-	-	-	-	
	2007	2	-	1	1	2	-	-	-	-	-	
15		10	-	8	2	10	-	-	-	-	-	
	2007	3	-	2	1	3	-	-	-	-	-	
	2006	7	-	6	1	7	-	-	-	-	-	
16		38	4	25	9	36	2	-	-	-	-	
	2006	13	1	10	2	12	1	-	-	-	-	
	2005	25	3	15	7	24	1	-	-	-	-	
17		68	20	40	8	64	4	-	-	-	-	
	2005	35	9	23	3	32	3	-	-	-	-	
	2004	33	11	17	5	32	1	-	-	-	-	
18		106	62	32	12	93	12	1	-	-	-	
	2004	54	24	23	7	49	5	-	-	-	-	
	2003	52	38	9	5	44	7	1	-	-	-	
19		238	183	41	14	193	41	4	-	-	-	
	2003	104	79	18	7	83	21	-	-	-	-	
	2002	134	104	23	7	110	20	4	-	-	-	
20		296	247	34	15	236	49	7	3	1	-	
	2002	134	109	17	8	109	20	3	2	-	-	
	2001	162	138	17	7	127	29	4	1	1	-	
21		442	388	38	16	345	83	11	3	-	-	
	2001	232	204	19	9	188	35	8	1	-	-	
	2000	210	184	19	7	157	48	3	2	-	-	
22		585	514	51	20	411	128	36	8	1	1	
	2000	296	252	33	11	207	64	18	6	-	1	
	1999	289	262	18	9	204	64	18	2	1	-	
23		719	649	53	17	474	201	34	7	2	1	
	1999	321	291	21	9	211	91	17	2	-	-	
	1998	398	358	32	8	263	110	17	5	2	1	
24		839	769	61	9	505	274	48	7	4	1	
	1998	400	359	35	6	239	128	25	6	1	1	
	1997	439	410	26	3	266	146	23	1	3	-	
25		1.091	1.003	71	17	607	369	84	25	5	1	
	1997	526	489	29	8	298	179	36	11	2	-	
	1996	565	514	42	9	309	190	48	14	3	1	
26		1.244	1.167	60	17	666	436	111	15	15	1	
	1996	625	584	31	10	334	217	57	12	5	-	
	1995	619	583	29	7	332	219	54	3	10	1	
27		1.110	1.058	43	9	575	393	104	24	11	3	
	1995	618	590	23	5	319	221	56	11	9	2	
	1994	492	468	20	4	256	172	48	13	2	1	

3.7.1. ŽIVOROĐENI PREMA STAROSTI, GODINI ROĐENJA MAJKE, BRAČNOSTI MAJKE I REDU ROĐENJA DJETETA, 2022 (nastavak)
LIVEBIRTHS BY AGE, BIRTH YEAR OF MOTHER, MARITAL STATUS OF MOTHER AND CHILD BIRTH ORDER, 2022 (continued)

Starost Age	Godina rođenja majke Mother's birth year	Ukupno Total	Bračni status majke Marital status of mother			Red rođenja Births order					
			u braku in marriage	van braka out of marriage		prvo first	drugo second	treće third	četvrto fourth	peto i više fifth and more	nepoznato unknown
				roditelji žive zajedno parents living together	roditelji ne žive zajedno parents not live together						
28		974	926	41	7	473	371	108	19	2	1
	1994	513	485	24	4	242	200	59	9	2	1
	1993	461	441	17	3	231	171	49	10	-	-
29		993	933	50	10	391	421	145	26	9	1
	1993	457	427	24	6	178	193	69	10	6	1
	1992	536	506	26	4	213	228	76	16	3	-
30		1.144	1.099	34	11	463	476	152	29	22	2
	1992	545	526	14	5	220	230	67	17	10	1
	1991	599	573	20	6	243	246	85	12	12	1
31		1.081	1.027	45	9	385	489	158	35	14	-
	1991	551	527	21	3	193	254	79	22	3	-
	1990	530	500	24	6	192	235	79	13	11	-
32		967	920	34	13	293	438	174	43	18	1
	1990	519	498	13	8	149	246	90	21	12	1
	1989	448	422	21	5	144	192	84	22	6	-
33		821	775	39	7	235	350	181	38	15	2
	1989	405	378	23	4	127	176	81	12	9	-
	1988	416	397	16	3	108	174	100	26	6	2
34		834	790	33	11	221	365	181	48	17	2
	1988	454	429	18	7	119	210	89	28	7	1
	1987	380	361	15	4	102	155	92	20	10	1
35		674	635	28	11	175	282	153	41	23	-
	1987	365	341	15	9	94	156	82	19	14	-
	1986	309	294	13	2	81	126	71	22	9	-
36		542	504	33	5	137	211	131	46	17	-
	1986	288	270	16	2	74	115	64	25	10	-
	1985	254	234	17	3	63	96	67	21	7	-
37		529	491	27	11	136	182	144	42	24	1
	1985	267	244	18	5	67	96	70	20	14	-
	1984	262	247	9	6	69	86	74	22	10	1
38		370	348	21	1	85	145	83	38	19	-
	1984	202	194	8	-	46	79	44	22	11	-
	1983	168	154	13	1	39	66	39	16	8	-
39		263	230	27	6	67	84	72	26	14	-
	1983	164	143	18	3	42	56	41	15	10	-
	1982	99	87	9	3	25	28	31	11	4	-
40		179	156	18	5	45	75	34	12	13	-
	1982	112	99	11	2	29	51	19	6	7	-
	1981	67	57	7	3	16	24	15	6	6	-

3.7.1. ŽIVOROĐENI PREMA STAROSTI, GODINI ROĐENJA MAJKE, BRAČNOSTI MAJKE I REDU ROĐENJA DJETETA, 2022 (nastavak)
LIVEBIRTHS BY AGE, BIRTH YEAR OF MOTHER, MARITAL STATUS OF MOTHER AND CHILD BIRTH ORDER, 2022 (continued)

Starost Age	Godina rođenja majke Mother's birth year	Ukupno Total	Bračni status majke Marital status of mother			Red rođenja Births order					
			u braku in marriage	van braka out of marriage		prvo first	drugo second	treće third	četvrto fourth	peto i više fifth and more	nepoznato unknown
				roditelji žive zajedno parents living together	roditelji ne žive zajedno parents not live together						
41		139	119	17	3	33	39	33	21	13	-
	1981	86	71	12	3	20	23	20	13	10	-
	1980	53	48	5	-	13	16	13	8	3	-
42		72	66	6	-	16	20	18	13	5	-
	1980	46	42	4	-	9	16	10	6	5	-
	1979	26	24	2	-	7	4	8	7	-	-
43		41	35	4	2	7	12	11	6	5	-
	1979	26	23	3	-	2	8	8	4	4	-
	1978	15	12	1	2	5	4	3	2	1	-
44		34	32	2	-	8	10	7	6	3	-
	1978	22	21	1	-	4	7	5	4	2	-
	1977	12	11	1	-	4	3	2	2	1	-
45		6	6	-	-	2	2	2	-	-	-
	1977	3	3	-	-	1	2	-	-	-	-
	1976	3	3	-	-	1	-	2	-	-	-
46		6	4	1	1	2	-	2	1	1	-
	1976	5	4	-	1	1	-	2	1	1	-
	1975	1	-	1	-	1	-	-	-	-	-
47		1	1	-	-	1	-	-	-	-	-
	1974	1	1	-	-	1	-	-	-	-	-
48		2	1	1	-	1	-	-	-	1	-
	1974	1	1	-	-	1	-	-	-	-	-
	1973	1	-	1	-	-	-	-	-	1	-
49		1	1	-	-	1	-	-	-	-	-
	1972	1	1	-	-	1	-	-	-	-	-
51		1	1	-	-	-	-	1	-	-	-
	1971	1	1	-	-	-	-	1	-	-	-
Nepoznato Unknown		74	47	17	10	67	5	-	1	-	1
	9999	74	47	17	10	67	5	-	1	-	1

3.7.2. ŽIVOROĐENI PREMA SPOLU, MJESTU POROĐAJA I STRUČNOJ POMOĆI PRI POROĐAJU, PO KANTONIMA, 2022
LIVEBIRTHS BY SEX, BIRTH PLACE AND MEDICAL ASSISTANCE, BY CANTONS, 2022

	Ukupno <i>Total</i>	Muški <i>Males</i>	Ženski <i>Females</i>	Mjesto porođaja <i>Place of birth</i>		
				porodilište/ rodilište, bolnica <i>hospital</i>	na drugom mjestu <i>in other place</i>	
					uz stručnu pomoć <i>with medical assistance</i>	bez stručne pomoći <i>no medical assistance</i>
FEDERACIJA BIH <i>FEDERATION OF BIH</i>	16.538	8.525	8.013	16.521	9	8
UNSKO-SANSKI	1.426	723	703	1.424	-	2
KANTON POSAVSKI	124	66	58	124	-	-
TUZLANSKI	3.266	1.669	1.597	3.264	1	1
ZENIČKO - DOBOJSKI	3.038	1.558	1.480	3.034	4	-
BOSANSKO - PODRINJSKI	152	85	67	152	-	-
SREDNJOBOSANSKI	1.701	931	770	1.700	1	-
HERCEGOVAČKO-NERETVANSKI	1.500	793	707	1.499	1	-
ZAPADNOHERCEGOVAČKI	849	432	417	849	-	-
KANTON SARAJEVO	4.146	2.094	2.052	4.140	2	4
KANTON 10	336	174	162	335	-	1

3.7.3. ŽIVOROĐENI PREMA STAROSTI MAJKE, SPOLU DJETETA I REDU ROĐENJA ŽIVOROĐENE DJECE, PO KANTONIMA, 2022
LIVEBIRTHS BY MOTHER AGE, CHILD SEX AND THE BIRTH ORDER OF LIVEBIRTHS, BY CANTONS, 2022

Starost majke Mother's age	Spol djeteta child sex	Ukupno Total	Prvo First	Drugo Second	Treće Third	Četvrto Fourth	Peto Fifth	Šesto Sixth	Sedmo Seventh	Osmo Eighth	Deveto i više Nineth and more	Nepoznato Unknown
FEDERACIJA BiH FEDERATION OF BIH	ukupno total	16.538	7.463	5.969	2.230	583	167	56	26	10	15	19
	muški males	8.525	3.837	3.034	1.198	289	103	30	14	6	5	9
	ženski females	8.013	3.626	2.935	1.032	294	64	26	12	4	10	10
ispod 15 under 15	ukupno total	4	4	-	-	-	-	-	-	-	-	-
	muški males	2	2	-	-	-	-	-	-	-	-	-
	ženski females	2	2	-	-	-	-	-	-	-	-	-
15-19	ukupno total	460	396	59	5	-	-	-	-	-	-	-
	muški males	229	191	33	5	-	-	-	-	-	-	-
	ženski females	231	205	26	-	-	-	-	-	-	-	-
20-24	ukupno total	2.881	1.971	735	136	28	8	-	-	-	-	3
	muški males	1.489	1.006	389	71	14	7	-	-	-	-	2
	ženski females	1.392	965	346	65	14	1	-	-	-	-	1
25-29	ukupno total	5.412	2.712	1.990	552	109	21	12	5	2	2	7
	muški males	2.781	1.428	1.004	277	53	9	5	2	1	1	1
	ženski females	2.631	1.284	986	275	56	12	7	3	1	1	6
30-34	ukupno total	4.847	1.597	2.118	846	193	55	16	10	3	2	7
	muški males	2.501	802	1.080	465	102	31	9	6	1	1	4
	ženski females	2.346	795	1.038	381	91	24	7	4	2	1	3
35-39	ukupno total	2.378	600	904	583	193	59	23	8	3	4	1
	muški males	1.232	310	443	320	95	43	12	4	3	1	1
	ženski females	1.146	290	461	263	98	16	11	4	-	3	-
40-44	ukupno total	465	109	156	103	58	23	5	3	2	6	-
	muški males	250	65	82	57	25	12	4	2	1	2	-
	ženski females	215	44	74	46	33	11	1	1	1	4	-
45-49	ukupno total	16	7	2	4	1	1	-	-	-	1	-
	muški males	7	3	1	2	-	1	-	-	-	-	-
	ženski females	9	4	1	2	1	-	-	-	-	1	-
50+	ukupno total	1	-	-	1	-	-	-	-	-	-	-
	muški males	1	-	-	1	-	-	-	-	-	-	-
	ženski females	-	-	-	-	-	-	-	-	-	-	-

3.7.3. ŽIVOROĐENI PREMA STAROSTI MAJKE, SPOLU DJETETA I REDU ROĐENJA ŽIVOROĐENE DJECE, PO KANTONIMA, 2022 (nastavak)
LIVEBIRTHS BY MOTHER AGE, CHILD SEX AND THE BIRTH ORDER OF LIVEBIRTHS, BY CANTONS, 2022 (continued)

Starost majke <i>Mother's age</i>	Spol djeteta <i>child sex</i>	Ukupno Total	Prvo First	Drugo Second	Treće Third	Četvrto Fourth	Peto Fifth	Šesto Sixth	Sedmo Seventh	Osmo Eighth	Deveto i više <i>Nineth and more</i>	Nepoznato <i>Unknown</i>
nepoznato <i>unknown</i>	ukupno <i>total</i>	74	67	5	-	1	-	-	-	-	-	1
	muški <i>males</i>	33	30	2	-	-	-	-	-	-	-	1
	ženski <i>females</i>	41	37	3	-	1	-	-	-	-	-	-
UNSKO-SANSKI	ukupno <i>total</i>	1.426	639	479	206	62	15	5	3	-	2	15
	muški <i>males</i>	723	321	246	101	33	8	4	1	-	1	8
	ženski <i>females</i>	703	318	233	105	29	7	1	2	-	1	7
15-19	ukupno <i>total</i>	77	66	9	2	-	-	-	-	-	-	-
	muški <i>males</i>	42	31	9	2	-	-	-	-	-	-	-
	ženski <i>females</i>	35	35	-	-	-	-	-	-	-	-	-
20-24	ukupno <i>total</i>	359	244	85	23	4	-	-	-	-	-	3
	muški <i>males</i>	175	116	40	13	4	-	-	-	-	-	2
	ženski <i>females</i>	184	128	45	10	-	-	-	-	-	-	1
25-29	ukupno <i>total</i>	444	194	165	58	18	2	1	1	-	-	5
	muški <i>males</i>	222	96	84	31	9	1	-	-	-	-	1
	ženski <i>females</i>	222	98	81	27	9	1	1	1	-	-	4
30-34	ukupno <i>total</i>	318	90	126	71	19	4	1	1	-	-	6
	muški <i>males</i>	166	54	64	30	11	1	1	1	-	-	4
	ženski <i>females</i>	152	36	62	41	8	3	-	-	-	-	2
35-39	ukupno <i>total</i>	186	35	79	46	18	5	2	-	-	-	1
	muški <i>males</i>	95	19	40	22	7	4	2	-	-	-	1
	ženski <i>females</i>	91	16	39	24	11	1	-	-	-	-	-
40-44	ukupno <i>total</i>	41	9	15	6	3	4	1	1	-	2	-
	muški <i>males</i>	23	5	9	3	2	2	1	-	-	1	-
	ženski <i>females</i>	18	4	6	3	1	2	-	1	-	1	-
nepoznato <i>unknown</i>	ukupno <i>total</i>	1	1	-	-	-	-	-	-	-	-	-
	muški <i>males</i>	-	-	-	-	-	-	-	-	-	-	-
	ženski <i>females</i>	1	1	-	-	-	-	-	-	-	-	-
KANTON POSAVSKI	ukupno <i>total</i>	124	57	44	18	3	-	1	1	-	-	-
	muški <i>males</i>	66	26	24	13	1	-	1	1	-	-	-
	ženski <i>females</i>	58	31	20	5	2	-	-	-	-	-	-

3.7.3. ŽIVOROĐENI PREMA STAROSTI MAJKE, SPOLU DJETETA I REDU ROĐENJA ŽIVOROĐENE DJECE, PO KANTONIMA, 2022 (nastavak)
LIVEBIRTHS BY MOTHER AGE, CHILD SEX AND THE BIRTH ORDER OF LIVEBIRTHS, BY CANTONS, 2022(continued)

Starost majke Mother's age	Spol djeteta child sex	Ukupno Total	Prvo First	Drugo Second	Treće Third	Četvrto Fourth	Peto Fifth	Šesto Sixth	Sedmo Seventh	Osmo Eighth	Deveto i više Nineth and more	Nepoznato Unknown
15-19	ukupno total	4	3	1	-	-	-	-	-	-	-	-
	muški males	2	2	-	-	-	-	-	-	-	-	-
	ženski females	2	1	1	-	-	-	-	-	-	-	-
20-24	ukupno total	10	8	2	-	-	-	-	-	-	-	-
	muški males	6	5	1	-	-	-	-	-	-	-	-
	ženski females	4	3	1	-	-	-	-	-	-	-	-
25-29	ukupno total	28	14	12	1	-	-	-	1	-	-	-
	muški males	15	5	9	-	-	-	-	1	-	-	-
	ženski females	13	9	3	1	-	-	-	-	-	-	-
30-34	ukupno total	56	22	22	9	2	-	1	-	-	-	-
	muški males	31	10	12	7	1	-	1	-	-	-	-
	ženski females	25	12	10	2	1	-	-	-	-	-	-
35-39	ukupno total	17	6	4	7	-	-	-	-	-	-	-
	muški males	8	2	1	5	-	-	-	-	-	-	-
	ženski females	9	4	3	2	-	-	-	-	-	-	-
40-44	ukupno total	4	1	2	-	1	-	-	-	-	-	-
	muški males	2	1	1	-	-	-	-	-	-	-	-
	ženski females	2	-	1	-	1	-	-	-	-	-	-
45-49	ukupno total	1	-	-	1	-	-	-	-	-	-	-
	muški males	1	-	-	1	-	-	-	-	-	-	-
	ženski females	-	-	-	-	-	-	-	-	-	-	-
nepoznato unknown	ukupno total	4	3	1	-	-	-	-	-	-	-	-
	muški males	1	1	-	-	-	-	-	-	-	-	-
	ženski females	3	2	1	-	-	-	-	-	-	-	-
TUZLANSKI	ukupno total	3.266	1.560	1.253	352	68	17	10	2	3	1	-
	muški males	1.669	790	630	189	42	12	4	1	1	-	-
	ženski females	1.597	770	623	163	26	5	6	1	2	1	-
ispod 15 under 15	ukupno total	2	2	-	-	-	-	-	-	-	-	-
	muški males	2	2	-	-	-	-	-	-	-	-	-
	ženski females	-	-	-	-	-	-	-	-	-	-	-

3.7.3. ŽIVOROĐENI PREMA STAROSTI MAJKE, SPOLU DJETETA I REDU ROĐENJA ŽIVOROĐENE DJECE, PO KANTONIMA, 2022(nastavak)
LIVEBIRTHS BY MOTHER AGE, CHILD SEX AND THE BIRTH ORDER OF LIVEBIRTHS, BY CANTONS, 2022 (continued)

Starost majke Mother's age	Spol djeteta child sex	Ukupno Total	Prvo First	Drugo Second	Treće Third	Četvrto Fourth	Peto Fifth	Šesto Sixth	Sedmo Seventh	Osmo Eighth	Deveto i više Nineth and more	Nepoznato Unknown
15-19	ukupno total	127	103	23	1	-	-	-	-	-	-	-
	muški males	56	42	13	1	-	-	-	-	-	-	-
	ženski females	71	61	10	-	-	-	-	-	-	-	-
20-24	ukupno total	700	491	169	28	10	2	-	-	-	-	-
	muški males	353	254	77	16	4	2	-	-	-	-	-
	ženski females	347	237	92	12	6	-	-	-	-	-	-
25-29	ukupno total	1.111	531	451	113	11	2	3	-	-	-	-
	muški males	558	277	221	52	6	1	1	-	-	-	-
	ženski females	553	254	230	61	5	1	2	-	-	-	-
30-34	ukupno total	904	315	421	130	26	8	2	1	1	-	-
	muški males	474	155	219	73	19	7	1	-	-	-	-
	ženski females	430	160	202	57	7	1	1	1	1	-	-
35-39	ukupno total	365	99	165	72	19	3	4	1	1	1	-
	muški males	193	51	85	41	11	2	1	1	1	-	-
	ženski females	172	48	80	31	8	1	3	-	-	1	-
40-44	ukupno total	56	18	24	8	2	2	1	-	1	-	-
	muški males	33	9	15	6	2	-	1	-	-	-	-
	ženski females	23	9	9	2	-	2	-	-	1	-	-
45-49	ukupno total	1	1	-	-	-	-	-	-	-	-	-
	muški males	-	-	-	-	-	-	-	-	-	-	-
	ženski females	1	1	-	-	-	-	-	-	-	-	-
ZENIČKO-DOBOJSKI	ukupno total	3.038	1.318	1.160	416	92	30	7	4	3	5	3
	muški males	1.558	669	578	235	50	19	1	3	2	1	-
	ženski females	1.480	649	582	181	42	11	6	1	1	4	3
ispod 15 under 15	ukupno total	1	1	-	-	-	-	-	-	-	-	-
	muški males	-	-	-	-	-	-	-	-	-	-	-
	ženski females	1	1	-	-	-	-	-	-	-	-	-
15-19	ukupno total	104	92	11	1	-	-	-	-	-	-	-
	muški males	51	44	6	1	-	-	-	-	-	-	-
	ženski females	53	48	5	-	-	-	-	-	-	-	-

3.7.3. ŽIVOROĐENI PREMA STAROSTI MAJKE, SPOLU DJETETA I REDU ROĐENJA ŽIVOROĐENE DJECE, PO KANTONIMA, 2022(nastavak)

LIVEBIRTHS BY MOTHER AGE, CHILD SEX AND THE BIRTH ORDER OF LIVEBIRTHS, BY CANTONS, 2022(continued)

Starost majke <i>Mother's age</i>	Spol djeteta <i>child sex</i>	Ukupno Total	Prvo First	Drugo Second	Treće Third	Četvrto Fourth	Peto Fifth	Šesto Sixth	Sedmo Seventh	Osmo Eighth	Deveto i više <i>Nineth and more</i>	Nepoznato <i>Unknown</i>
20-24	ukupno <i>total</i>	672	450	187	25	8	2	-	-	-	-	-
	muški <i>males</i>	348	227	104	14	1	2	-	-	-	-	-
	ženski <i>females</i>	324	223	83	11	7	-	-	-	-	-	-
25-29	ukupno <i>total</i>	1.076	480	436	126	20	7	1	1	2	1	2
	muški <i>males</i>	553	256	210	67	13	4	-	1	1	1	-
	ženski <i>females</i>	523	224	226	59	7	3	1	-	1	-	2
30-34	ukupno <i>total</i>	771	212	363	152	31	7	3	1	-	1	1
	muški <i>males</i>	396	103	181	89	18	4	-	1	-	-	-
	ženski <i>females</i>	375	109	182	63	13	3	3	-	-	1	1
35-39	ukupno <i>total</i>	340	72	131	95	23	13	2	2	1	1	-
	muški <i>males</i>	177	34	61	56	14	9	1	1	1	-	-
	ženski <i>females</i>	163	38	70	39	9	4	1	1	-	1	-
40-44	ukupno <i>total</i>	69	10	31	15	9	1	1	-	-	2	-
	muški <i>males</i>	31	5	15	7	4	-	-	-	-	-	-
	ženski <i>females</i>	38	5	16	8	5	1	1	-	-	2	-
45-49	ukupno <i>total</i>	4	-	1	2	1	-	-	-	-	-	-
	muški <i>males</i>	2	-	1	1	-	-	-	-	-	-	-
	ženski <i>females</i>	2	-	-	1	1	-	-	-	-	-	-
nepoznato <i>unknown</i>	ukupno <i>total</i>	1	1	-	-	-	-	-	-	-	-	-
	muški <i>males</i>	-	-	-	-	-	-	-	-	-	-	-
	ženski <i>females</i>	1	1	-	-	-	-	-	-	-	-	-
BOSANSKO-PODRINJSKI	ukupno <i>total</i>	152	53	63	26	5	3	1	-	1	-	-
	muški <i>males</i>	85	32	32	14	3	3	-	-	1	-	-
	ženski <i>females</i>	67	21	31	12	2	-	1	-	-	-	-
15-19	ukupno <i>total</i>	5	5	-	-	-	-	-	-	-	-	-
	muški <i>males</i>	2	2	-	-	-	-	-	-	-	-	-
	ženski <i>females</i>	3	3	-	-	-	-	-	-	-	-	-
20-24	ukupno <i>total</i>	31	20	6	4	-	1	-	-	-	-	-
	muški <i>males</i>	18	12	4	1	-	1	-	-	-	-	-
	ženski <i>females</i>	13	8	2	3	-	-	-	-	-	-	-

3.7.3. ŽIVOROĐENI PREMA STAROSTI MAJKE, SPOLU DJETETA I REDU ROĐENJA ŽIVOROĐENE DJECE, PO KANTONIMA, 2022(nastavak)
LIVEBIRTHS BY MOTHER AGE, CHILD SEX AND THE BIRTH ORDER OF LIVEBIRTHS, BY CANTONS, 2022 (continued)

Starost majke <i>Mother's age</i>	Spol djeteta <i>child sex</i>	Ukupno Total	Prvo <i>First</i>	Drugo <i>Second</i>	Treće <i>Third</i>	Četvrto <i>Fourth</i>	Peto <i>Fifth</i>	Šesto <i>Sixth</i>	Sedmo <i>Seventh</i>	Osmo <i>Eighth</i>	Deveto i više <i>Nineth and more</i>	Nepoznato <i>Unknown</i>
25-29	ukupno <i>total</i>	51	15	25	9	1	1	-	-	-	-	-
	muški <i>males</i>	30	10	13	5	1	1	-	-	-	-	-
	ženski <i>females</i>	21	5	12	4	-	-	-	-	-	-	-
30-34	ukupno <i>total</i>	41	9	24	5	2	-	-	-	1	-	-
	muški <i>males</i>	24	6	13	3	1	-	-	-	1	-	-
	ženski <i>females</i>	17	3	11	2	1	-	-	-	-	-	-
35-39	ukupno <i>total</i>	21	4	8	6	1	1	1	-	-	-	-
	muški <i>males</i>	9	2	2	3	1	1	-	-	-	-	-
	ženski <i>females</i>	12	2	6	3	-	-	1	-	-	-	-
40-44	ukupno <i>total</i>	3	-	-	2	1	-	-	-	-	-	-
	muški <i>males</i>	2	-	-	2	-	-	-	-	-	-	-
	ženski <i>females</i>	1	-	-	-	1	-	-	-	-	-	-
SREDNJOBOSANSKI	ukupno <i>total</i>	1.701	689	631	265	83	23	4	5	-	1	-
	muški <i>males</i>	931	389	339	142	39	15	3	4	-	-	-
	ženski <i>females</i>	770	300	292	123	44	8	1	1	-	1	-
ispod 15 <i>under 15</i>	ukupno <i>total</i>	1	1	-	-	-	-	-	-	-	-	-
	muški <i>males</i>	-	-	-	-	-	-	-	-	-	-	-
	ženski <i>females</i>	1	1	-	-	-	-	-	-	-	-	-
15-19	ukupno <i>total</i>	84	76	8	-	-	-	-	-	-	-	-
	muški <i>males</i>	46	44	2	-	-	-	-	-	-	-	-
	ženski <i>females</i>	38	32	6	-	-	-	-	-	-	-	-
20-24	ukupno <i>total</i>	373	230	120	20	1	2	-	-	-	-	-
	muški <i>males</i>	217	130	74	11	1	1	-	-	-	-	-
	ženski <i>females</i>	156	100	46	9	-	1	-	-	-	-	-
25-29	ukupno <i>total</i>	524	206	228	70	15	3	1	1	-	-	-
	muški <i>males</i>	271	112	121	35	2	1	-	-	-	-	-
	ženski <i>females</i>	253	94	107	35	13	2	1	1	-	-	-
30-34	ukupno <i>total</i>	455	125	190	97	32	8	1	2	-	-	-
	muški <i>males</i>	246	69	100	52	18	4	1	2	-	-	-
	ženski <i>females</i>	209	56	90	45	14	4	-	-	-	-	-

3.7.3. ŽIVOROĐENI PREMA STAROSTI MAJKE, SPOLU DJETETA I REDU ROĐENJA ŽIVOROĐENE DJECE, PO KANTONIMA, 2022 (nastavak)
LIVEBIRTHS BY MOTHER AGE, CHILD SEX AND THE BIRTH ORDER OF LIVEBIRTHS, BY CANTONS, 2022 (continued)

Starost majke <i>Mother's age</i>	Spol djeteta <i>child sex</i>	Ukupno <i>Total</i>	Prvo <i>First</i>	Drugo <i>Second</i>	Treće <i>Third</i>	Četvrto <i>Fourth</i>	Peto <i>Fifth</i>	Šesto <i>Sixth</i>	Sedmo <i>Seventh</i>	Osmo <i>Eighth</i>	Deveto i više <i>Ninth and more</i>	Nepoznato <i>Unknown</i>
35-39	ukupno <i>total</i>	207	37	69	67	25	5	2	2	-	-	-
	muški <i>males</i>	115	22	33	37	15	4	2	2	-	-	-
	ženski <i>females</i>	92	15	36	30	10	1	-	-	-	-	-
40-44	ukupno <i>total</i>	51	11	15	11	9	5	-	-	-	-	-
	muški <i>males</i>	33	9	9	7	3	5	-	-	-	-	-
	ženski <i>females</i>	18	2	6	4	6	-	-	-	-	-	-
45-49	ukupno <i>total</i>	1	-	-	-	-	-	-	-	-	1	-
	muški <i>males</i>	-	-	-	-	-	-	-	-	-	-	-
	ženski <i>females</i>	1	-	-	-	-	-	-	-	-	1	-
nepoznato <i>unknown</i>	ukupno <i>total</i>	5	3	1	-	1	-	-	-	-	-	-
	muški <i>males</i>	3	3	-	-	-	-	-	-	-	-	-
	ženski <i>females</i>	2	-	1	-	1	-	-	-	-	-	-
HERCEGOVAČKO- NERETVANSKI	ukupno <i>total</i>	1.500	633	503	263	73	23	5	-	-	-	-
	muški <i>males</i>	793	339	262	142	31	16	3	-	-	-	-
	ženski <i>females</i>	707	294	241	121	42	7	2	-	-	-	-
15-19	ukupno <i>total</i>	13	11	1	1	-	-	-	-	-	-	-
	muški <i>males</i>	7	5	1	1	-	-	-	-	-	-	-
	ženski <i>females</i>	6	6	-	-	-	-	-	-	-	-	-
20-24	ukupno <i>total</i>	140	100	32	7	1	-	-	-	-	-	-
	muški <i>males</i>	72	54	16	1	1	-	-	-	-	-	-
	ženski <i>females</i>	68	46	16	6	-	-	-	-	-	-	-
25-29	ukupno <i>total</i>	504	302	154	36	10	1	1	-	-	-	-
	muški <i>males</i>	271	167	79	19	6	-	-	-	-	-	-
	ženski <i>females</i>	233	135	75	17	4	1	1	-	-	-	-
30-34	ukupno <i>total</i>	513	158	211	111	23	8	2	-	-	-	-
	muški <i>males</i>	263	71	109	66	9	6	2	-	-	-	-
	ženski <i>females</i>	250	87	102	45	14	2	-	-	-	-	-
35-39	ukupno <i>total</i>	282	56	94	89	32	9	2	-	-	-	-
	muški <i>males</i>	150	39	49	43	11	7	1	-	-	-	-
	ženski <i>females</i>	132	17	45	46	21	2	1	-	-	-	-

3.7.3. ŽIVOROĐENI PREMA STAROSTI MAJKE, SPOLU DJETETA I REDU ROĐENJA ŽIVOROĐENE DJECE, PO KANTONIMA, 2022(nastavak)
LIVEBIRTHS BY MOTHER AGE, CHILD SEX AND THE BIRTH ORDER OF LIVEBIRTHS, BY CANTONS, 2022 (continued)

Starost majke Mother's age	Spol djeteta child sex	Ukupno Total	Prvo First	Drugo Second	Treće Third	Četvrto Fourth	Peto Fifth	Šesto Sixth	Sedmo Seventh	Osmo Eighth	Deveto i više Nineth and more	Nepoznato Unknown
40-44	ukupno total	43	2	11	19	7	4	-	-	-	-	-
	muški males	28	2	8	12	4	2	-	-	-	-	-
	ženski females	15	-	3	7	3	2	-	-	-	-	-
45-49	ukupno total	5	4	-	-	-	1	-	-	-	-	-
	muški males	2	1	-	-	-	1	-	-	-	-	-
	ženski females	3	3	-	-	-	-	-	-	-	-	-
ZAPADNOHERCEGOVAČKI	ukupno total	849	318	283	169	61	12	4	2	-	-	-
	muški males	432	162	142	89	31	5	2	1	-	-	-
	ženski females	417	156	141	80	30	7	2	1	-	-	-
15-19	ukupno total	1	-	1	-	-	-	-	-	-	-	-
	muški males	-	-	-	-	-	-	-	-	-	-	-
	ženski females	1	-	1	-	-	-	-	-	-	-	-
20-24	ukupno total	89	61	25	3	-	-	-	-	-	-	-
	muški males	46	35	10	1	-	-	-	-	-	-	-
	ženski females	43	26	15	2	-	-	-	-	-	-	-
25-29	ukupno total	290	149	105	28	8	-	-	-	-	-	-
	muški males	146	74	51	16	5	-	-	-	-	-	-
	ženski females	144	75	54	12	3	-	-	-	-	-	-
30-34	ukupno total	284	75	109	79	17	3	-	1	-	-	-
	muški males	152	38	61	43	8	1	-	1	-	-	-
	ženski females	132	37	48	36	9	2	-	-	-	-	-
35-39	ukupno total	160	28	40	49	31	7	4	1	-	-	-
	muški males	74	10	19	25	15	3	2	-	-	-	-
	ženski females	86	18	21	24	16	4	2	1	-	-	-
40-44	ukupno total	24	5	3	9	5	2	-	-	-	-	-
	muški males	13	5	1	3	3	1	-	-	-	-	-
	ženski females	11	-	2	6	2	1	-	-	-	-	-
50+	ukupno total	1	-	-	1	-	-	-	-	-	-	-
	muški males	1	-	-	1	-	-	-	-	-	-	-
	ženski females	-	-	-	-	-	-	-	-	-	-	-

3.7.3. ŽIVOROĐENI PREMA STAROSTI MAJKE, SPOLU DJETETA I REDU ROĐENJA ŽIVOROĐENE DJECE, PO KANTONIMA, 2022(nastavak)
LIVEBIRTHS BY MOTHER AGE, CHILD SEX AND THE BIRTH ORDER OF LIVEBIRTHS, BY CANTONS, 2022 (continued)

Starost majke Mother's age	Spol djeteta child sex	Ukupno Total	Prvo First	Drugo Second	Treće Third	Četvrto Fourth	Peto Fifth	Šesto Sixth	Sedmo Seventh	Osmo Eighth	Deveto i više Nineth and more	Nepoznato Unknown
KANTON SARAJEVO	ukupno total	4.146	2.065	1.462	439	113	36	15	8	3	5	-
	muški males	2.094	1.043	731	237	49	18	10	2	2	2	-
	ženski females	2.052	1.022	731	202	64	18	5	6	1	3	-
15-19	ukupno total	42	37	5	-	-	-	-	-	-	-	-
	muški males	21	19	2	-	-	-	-	-	-	-	-
	ženski females	21	18	3	-	-	-	-	-	-	-	-
20-24	ukupno total	470	339	101	25	4	1	-	-	-	-	-
	muški males	236	161	58	13	3	1	-	-	-	-	-
	ženski females	234	178	43	12	1	-	-	-	-	-	-
25-29	ukupno total	1.277	764	383	98	22	4	4	1	-	1	-
	muški males	664	406	199	47	9	-	3	-	-	-	-
	ženski females	613	358	184	51	13	4	1	1	-	1	-
30-34	ukupno total	1.398	560	620	157	35	15	5	4	1	1	-
	muški males	690	275	302	87	15	6	3	1	-	1	-
	ženski females	708	285	318	70	20	9	2	3	1	-	-
35-39	ukupno total	733	252	297	128	37	11	4	2	1	1	-
	muški males	375	126	145	75	17	9	2	-	1	-	-
	ženski females	358	126	152	53	20	2	2	2	-	1	-
40-44	ukupno total	160	52	52	30	15	5	2	1	1	2	-
	muški males	78	28	23	15	5	2	2	1	1	1	-
	ženski females	82	24	29	15	10	3	-	-	-	1	-
45-49	ukupno total	4	2	1	1	-	-	-	-	-	-	-
	muški males	2	2	-	-	-	-	-	-	-	-	-
	ženski females	2	-	1	1	-	-	-	-	-	-	-
nepoznato unknown	ukupno total	62	59	3	-	-	-	-	-	-	-	-
	muški males	28	26	2	-	-	-	-	-	-	-	-
	ženski females	34	33	1	-	-	-	-	-	-	-	-

3.7.3. ŽIVOROĐENI PREMA STAROSTI MAJKE, SPOLU DJETETA I REDU ROĐENJA ŽIVOROĐENE DJECE, PO KANTONIMA, 2021 (nastavak)

LIVEBIRTHS BY MOTHER AGE, CHILD SEX AND THE BIRTH ORDER OF LIVEBIRTHS, BY CANTONS, 2021(continued)

Starost majke Mother's age	Spol djeteta child sex	Ukupno Total	Prvo First	Drugo Second	Treće Third	Četvrto Fourth	Peto Fifth	Šesto Sixth	Sedmo Seventh	Osmo Eighth	Deveto i više Nineth and more	Nepoznato Unknown
KANTON 10	ukupno total	336	131	91	76	23	8	4	1	-	1	1
	muški males	174	66	50	36	10	7	2	1	-	1	1
	ženski females	162	65	41	40	13	1	2	-	-	-	-
15-19	ukupno total	3	3	-	-	-	-	-	-	-	-	-
	muški males	2	2	-	-	-	-	-	-	-	-	-
	ženski females	1	1	-	-	-	-	-	-	-	-	-
20-24	ukupno total	37	28	8	1	-	-	-	-	-	-	-
	muški males	18	12	5	1	-	-	-	-	-	-	-
	ženski females	19	16	3	-	-	-	-	-	-	-	-
25-29	ukupno total	107	57	31	13	4	1	1	-	-	-	-
	muški males	51	25	17	5	2	1	1	-	-	-	-
	ženski females	56	32	14	8	2	-	-	-	-	-	-
30-34	ukupno total	107	31	32	35	6	2	1	-	-	-	-
	muški males	59	21	19	15	2	2	-	-	-	-	-
	ženski females	48	10	13	20	4	-	1	-	-	-	-
35-39	ukupno total	67	11	17	24	7	5	2	-	-	1	-
	muški males	36	5	8	13	4	4	1	-	-	1	-
	ženski females	31	6	9	11	3	1	1	-	-	-	-
40-44	ukupno total	14	1	3	3	6	-	-	1	-	-	-
	muški males	7	1	1	2	2	-	-	1	-	-	-
	ženski females	7	-	2	1	4	-	-	-	-	-	-
nepoznato unknown	ukupno total	1	-	-	-	-	-	-	-	-	-	1
	muški males	1	-	-	-	-	-	-	-	-	-	1
	ženski females	-	-	-	-	-	-	-	-	-	-	-

3.7.4. ŽIVOROĐENI PREMA STAROSTI I BRAČNOSTI MAJKE I REDU ROĐENJA DJETETA, PO KANTONIMA, 2022

LIVEBIRTHS BY MOTHER'S AGE AND MARITAL STATUS AND ORDER OF CHILD BIRTH, BY CANTONS, 2022

Starost majke	Bračnost	Ukupno <i>Total</i>	Prvo <i>First</i>	Drugo <i>Second</i>	Treće <i>Third</i>	Četvrto <i>Fourth</i>	Peto i više <i>Fifth and more</i>	Nepoznato <i>Unknown</i>	Marital status	Mother's age
FEDERACIJA BiH									FEDERATION OF BIH	
Ukupno		16.538	7.463	5.969	2.230	583	274	19	Total	
	u braku	15.211	6.786	5.645	2.062	504	198	16	<i>in marriage</i>	
	van braka - roditelji								<i>out of marriage - parents</i>	
	žive zajedno	1.038	505	272	136	61	62	2	<i>living togeder</i>	
	van braka - roditelji								<i>out of marriage - parents</i>	
	ne žive zajedno	289	172	52	32	18	14	1	<i>not living togeder</i>	
ispod 15	u braku	-	-	-	-	-	-	-	<i>in marriage</i>	
	van braka - roditelji								<i>out of marriage - parents</i>	
	žive zajedno	3	3	-	-	-	-	-	<i>living togeder</i>	
	van braka - roditelji								<i>out of marriage - parents</i>	
	ne žive zajedno	1	1	-	-	-	-	-	<i>not living togeder</i>	
15-19	u braku	269	239	27	3	-	-	-	<i>in marriage</i>	
	van braka - roditelji								<i>out of marriage - parents</i>	
	žive zajedno	146	118	27	1	-	-	-	<i>living togeder</i>	
	van braka - roditelji								<i>out of marriage - parents</i>	
	ne žive zajedno	45	39	5	1	-	-	-	<i>not living togeder</i>	
20-24	u braku	2.567	1.798	654	96	13	3	3	<i>in marriage</i>	
	van braka - roditelji								<i>out of marriage - parents</i>	
	žive zajedno	237	127	63	33	11	3	-	<i>living togeder</i>	
	van braka - roditelji								<i>out of marriage - parents</i>	
	ne žive zajedno	77	46	18	7	4	2	-	<i>not living togeder</i>	
25-29	u braku	5.087	2.572	1.892	512	87	20	4	<i>in marriage</i>	
	van braka - roditelji								<i>out of marriage - parents</i>	
	žive zajedno	265	111	83	34	18	17	2	<i>living togeder</i>	
	van braka - roditelji								<i>out of marriage - parents</i>	
	ne žive zajedno	60	29	15	6	4	5	1	<i>not living togeder</i>	
30-34	u braku	4.611	1.504	2.069	802	169	60	7	<i>in marriage</i>	
	van braka - roditelji								<i>out of marriage - parents</i>	
	žive zajedno	185	70	42	33	18	22	-	<i>living togeder</i>	
	van braka - roditelji								<i>out of marriage - parents</i>	
	ne žive zajedno	51	23	7	11	6	4	-	<i>not living togeder</i>	
35-39	u braku	2.208	534	860	551	180	82	1	<i>in marriage</i>	
	van braka - roditelji								<i>out of marriage - parents</i>	
	žive zajedno	136	45	40	26	11	14	-	<i>living togeder</i>	
	van braka - roditelji								<i>out of marriage - parents</i>	
	ne žive zajedno	34	21	4	6	2	1	-	<i>not living togeder</i>	
40-44	u braku	408	90	138	94	54	32	-	<i>in marriage</i>	
	van braka - roditelji								<i>out of marriage - parents</i>	
	žive zajedno	47	16	15	9	2	5	-	<i>living togeder</i>	
	van braka - roditelji								<i>out of marriage - parents</i>	
	ne žive zajedno	10	3	3	-	2	2	-	<i>not living togeder</i>	
45-49	u braku	13	6	2	3	1	1	-	<i>in marriage</i>	
	van braka - roditelji								<i>out of marriage - parents</i>	
	žive zajedno	2	1	-	-	-	1	-	<i>living togeder</i>	
	van braka - roditelji								<i>out of marriage - parents</i>	
	ne žive zajedno	1	-	-	1	-	-	-	<i>not living togeder</i>	
50+	u braku	1	-	-	1	-	-	-	<i>in marriage</i>	
	žive zajedno	-	-	-	-	-	-	-	<i>living togeder</i>	
	ne žive zajedno	-	-	-	-	-	-	-	<i>not living togeder</i>	
nepoznato	u braku	47	43	3	-	-	-	1	<i>in marriage</i>	
	van braka - roditelji								<i>out of marriage - parents</i>	
	žive zajedno	17	14	2	-	1	-	-	<i>living togeder</i>	
	van braka - roditelji								<i>out of marriage - parents</i>	
	ne žive zajedno	10	10	-	-	-	-	-	<i>not living togeder</i>	
UNSKO-SANSKI									UNSKO-SANSKI	
Ukupno		1.426	639	479	206	62	25	15	Total	
	u braku	1.219	533	423	180	51	18	14	<i>in marriage</i>	
	van braka - roditelji								<i>out of marriage - parents</i>	
	žive zajedno	176	89	47	23	11	5	1	<i>living togeder</i>	
	van braka - roditelji								<i>out of marriage - parents</i>	
	ne žive zajedno	31	17	9	3	-	2	-	<i>not living togeder</i>	

3.7.4. ŽIVOROĐENI PREMA STAROSTI I BRAČNOSTI MAJKE I REDU ROĐENJA DJETETA, PO KANTONIMA, 2022(nastavak)
LIVEBIRTHS BY MOTHER'S AGE AND MARITAL STATUS AND ORDER OF CHILDBIRTH, BY CANTONS, 2022(continued)

Starost majke	Bračnost	Ukupno <i>Total</i>	Prvo <i>First</i>	Drugo <i>Second</i>	Treće <i>Third</i>	Četvrto <i>Fourth</i>	Peto i više <i>Fifth and more</i>	Nepoznato <i>Unknown</i>	Marital status	Mother's age
15-19	u braku	34	29	3	2	-	-	-	<i>in marriage</i>	15-19
	van braka - roditelji žive zajedno	34	29	5	-	-	-	-	<i>out of marriage - parents living togeder</i>	
	van braka - roditelji ne žive zajedno	9	8	1	-	-	-	-	<i>out of marriage - parents not living togeder</i>	
20-24	u braku	313	216	71	19	4	-	3	<i>in marriage</i>	20-24
	van braka - roditelji žive zajedno	36	23	11	2	-	-	-	<i>out of marriage - parents living togeder</i>	
	van braka - roditelji ne žive zajedno	10	5	3	2	-	-	-	<i>out of marriage - parents not living togeder</i>	
25-29	u braku	393	174	147	50	15	3	4	<i>in marriage</i>	25-29
	van braka - roditelji žive zajedno	44	18	14	8	3	-	1	<i>out of marriage - parents living togeder</i>	
	van braka - roditelji ne žive zajedno	7	2	4	-	-	1	-	<i>out of marriage - parents not living togeder</i>	
30-34	u braku	289	78	123	65	16	1	6	<i>in marriage</i>	30-34
	van braka - roditelji žive zajedno	25	10	3	5	3	4	-	<i>out of marriage - parents living togeder</i>	
	van braka - roditelji ne žive zajedno	4	2	-	1	-	1	-	<i>out of marriage - parents not living togeder</i>	
35-39	u braku	153	27	66	39	13	7	1	<i>in marriage</i>	35-39
	van braka - roditelji žive zajedno	33	8	13	7	5	-	-	<i>out of marriage - parents living togeder</i>	
	van braka - roditelji ne žive zajedno	-	-	-	-	-	-	-	<i>out of marriage - parents not living togeder</i>	
40-44	u braku	36	8	13	5	3	7	-	<i>in marriage</i>	40-44
	van braka - roditelji žive zajedno	4	1	1	1	-	1	-	<i>out of marriage - parents living togeder</i>	
	van braka - roditelji ne žive zajedno	1	-	1	-	-	-	-	<i>out of marriage - parents not living togeder</i>	
45-49	u braku	-	-	-	-	-	-	-	<i>in marriage</i>	45-49
	van braka - roditelji žive zajedno	-	-	-	-	-	-	-	<i>out of marriage - parents living togeder</i>	
	van braka - roditelji ne žive zajedno	-	-	-	-	-	-	-	<i>out of marriage - parents not living togeder</i>	
nepoznato	u braku	1	1	-	-	-	-	-	<i>in marriage</i>	unknown
	van braka - roditelji žive zajedno	-	-	-	-	-	-	-	<i>out of marriage - parents living togeder</i>	
	van braka - roditelji ne žive zajedno	-	-	-	-	-	-	-	<i>out of marriage - parents not living togeder</i>	
KANTON POSAVSKI		124	57	44	18	3	2	-	KANTON POSAVSKI	
Ukupno									Total	
	u braku	112	50	42	16	3	1	-	<i>in marriage</i>	
	van braka - roditelji žive zajedno	7	3	1	2	-	1	-	<i>out of marriage - parents living togeder</i>	
	van braka - roditelji ne žive zajedno	5	4	1	-	-	-	-	<i>out of marriage - parents not living togeder</i>	
15-19	u braku	-	-	-	-	-	-	-	<i>in marriage</i>	15-19
	van braka - roditelji žive zajedno	4	3	1	-	-	-	-	<i>out of marriage - parents living togeder</i>	
	van braka - roditelji ne žive zajedno	-	-	-	-	-	-	-	<i>out of marriage - parents not living togeder</i>	
20-24	u braku	10	8	2	-	-	-	-	<i>in marriage</i>	20-24
	van braka - roditelji žive zajedno	-	-	-	-	-	-	-	<i>out of marriage - parents living togeder</i>	
	van braka - roditelji ne žive zajedno	-	-	-	-	-	-	-	<i>out of marriage - parents not living togeder</i>	
25-29	u braku	26	14	11	1	-	-	-	<i>in marriage</i>	25-29
	van braka - roditelji žive zajedno	1	-	-	-	-	1	-	<i>out of marriage - parents living togeder</i>	
	van braka - roditelji ne žive zajedno	1	-	1	-	-	-	-	<i>out of marriage - parents not living togeder</i>	

3.7.4. ŽIVOROĐENI PREMA STAROSTI I BRAČNOSTI MAJKE I REDU ROĐENJA DJETETA, PO KANTONIMA, 2022(nastavak)
LIVEBIRTHS BY MOTHER'S AGE AND MARITAL STATUS AND ORDER OF CHILDBIRTH, BY CANTONS, 2022(continued)

Starost majke	Bračnost	Ukupno Total	Prvo First	Drugo Second	Treće Third	Četvrto Fourth	Peto i više Fifth and more	Nepoznato Unknown	Marital status	Mother's age
30-34	u braku	54	21	22	8	2	1	-	in marriage	30-34
	van braka - roditelji								out of marriage - parents	
	žive zajedno	1	-	-	1	-	-	-	living togeder	
	van braka - roditelji ne žive zajedno	1	1	-	-	-	-	-	out of marriage - parents not living togeder	
35-39	u braku	14	4	4	6	-	-	-	in marriage	35-39
	van braka - roditelji								out of marriage - parents	
	žive zajedno	1	-	-	1	-	-	-	living togeder	
	van braka - roditelji ne žive zajedno	2	2	-	-	-	-	-	out of marriage - parents not living togeder	
40-44	u braku	3	-	2	-	1	-	-	in marriage	40-44
	van braka - roditelji								out of marriage - parents	
	žive zajedno	-	-	-	-	-	-	-	living togeder	
	van braka - roditelji ne žive zajedno	1	1	-	-	-	-	-	out of marriage - parents not living togeder	
45-49	u braku	1	-	-	1	-	-	-	in marriage	40-44
	van braka - roditelji								out of marriage - parents	
	žive zajedno	-	-	-	-	-	-	-	living togeder	
	van braka - roditelji ne žive zajedno	-	-	-	-	-	-	-	out of marriage - parents not living togeder	
nepoznato	u braku	4	3	1	-	-	-	-	in marriage	unknown
	van braka - roditelji								out of marriage - parents	
	žive zajedno	-	-	-	-	-	-	-	living togeder	
	van braka - roditelji ne žive zajedno	-	-	-	-	-	-	-	out of marriage - parents not living togeder	
TUZLANSKI										TUZLANSKI
Ukupno		3.266	1.560	1.253	352	68	33	-		Total
	u braku	2.942	1.402	1.162	315	48	15	-	in marriage	
	van braka - roditelji	261	122	76	29	17	17	-	out of marriage - parents	
	žive zajedno								living togeder	
	van braka - roditelji ne žive zajedno	63	36	15	8	3	1	-	out of marriage - parents not living togeder	
ispod 15	u braku	-	-	-	-	-	-	-	in marriage	under 15
	van braka - roditelji								out of marriage - parents	
	žive zajedno	2	2	-	-	-	-	-	living togeder	
	van braka - roditelji ne žive zajedno	-	-	-	-	-	-	-	out of marriage - parents not living togeder	
15-19	u braku	74	68	6	-	-	-	-	in marriage	15-19
	van braka - roditelji								out of marriage - parents	
	žive zajedno	41	25	15	1	-	-	-	living togeder	
	van braka - roditelji ne žive zajedno	12	10	2	-	-	-	-	out of marriage - parents not living togeder	
20-24	u braku	601	438	144	17	2	-	-	in marriage	20-24
	van braka - roditelji								out of marriage - parents	
	žive zajedno	81	44	18	10	7	2	-	living togeder	
	van braka - roditelji ne žive zajedno	18	9	7	1	1	-	-	out of marriage - parents not living togeder	
25-29	u braku	1.032	495	425	107	5	-	-	in marriage	25-29
	van braka - roditelji								out of marriage - parents	
	žive zajedno	63	28	23	3	4	5	-	living togeder	
	van braka - roditelji ne žive zajedno	16	8	3	3	2	-	-	out of marriage - parents not living togeder	
30-34	u braku	859	301	412	117	23	6	-	in marriage	30-34
	van braka - roditelji								out of marriage - parents	
	žive zajedno	36	10	8	10	3	5	-	living togeder	
	van braka - roditelji ne žive zajedno	9	4	1	3	-	1	-	out of marriage - parents not living togeder	
35-39	u braku	331	86	156	67	16	6	-	in marriage	35-39
	van braka - roditelji								out of marriage - parents	
	žive zajedno	27	8	8	4	3	4	-	living togeder	
	van braka - roditelji ne žive zajedno	7	5	1	1	-	-	-	out of marriage - parents not living togeder	

3.7.4. ŽIVOROĐENI PREMA STAROSTI I BRAČNOSTI MAJKE I REDU ROĐENJA DJETETA, PO KANTONIMA, 2022(nastavak)
LIVEBIRTHS BY MOTHER'S AGE AND MARITAL STATUS AND ORDER OF CHILDBIRTH, BY CANTONS, 2022(continued)

Starost majke	Bračnost	Ukupno <i>Total</i>	Prvo <i>First</i>	Drugo <i>Second</i>	Treće <i>Third</i>	Četvrto <i>Fourth</i>	Peto i više <i>Fifth and more</i>	Nepoznato <i>Unknown</i>	Marital status	Mother's age
40-44	u braku	44	13	19	7	2	3	-	<i>in marriage</i>	40-44
	van braka - roditelji žive zajedno	11	5	4	1	-	1	-	<i>out of marriage - parents living together</i>	
	van braka - roditelji ne žive zajedno	1	-	1	-	-	-	-	<i>out of marriage - parents not living together</i>	
45-49	u braku	1	1	-	-	-	-	-	<i>in marriage</i>	45-49
	van braka - roditelji žive zajedno	-	-	-	-	-	-	-	<i>out of marriage - parents living together</i>	
	van braka - roditelji ne žive zajedno	-	-	-	-	-	-	-	<i>out of marriage - parents not living together</i>	
ZENIČKO-DOBOJSKI										
Ukupno		3.038	1.318	1.160	416	92	49	3		<i>Total</i>
	u braku	2.808	1.207	1.110	386	72	32	1	<i>in marriage</i>	
	van braka - roditelji žive zajedno	176	83	46	24	12	10	1	<i>out of marriage - parents living together</i>	
	van braka - roditelji ne žive zajedno	54	28	4	6	8	7	1	<i>out of marriage - parents not living together</i>	
ispod 15	u braku	-	-	-	-	-	-	-	<i>in marriage</i>	under 15
	van braka - roditelji žive zajedno	1	1	-	-	-	-	-	<i>out of marriage - parents living together</i>	
	van braka - roditelji ne žive zajedno	-	-	-	-	-	-	-	<i>out of marriage - parents not living together</i>	
15-19	u braku	70	61	9	-	-	-	-	<i>in marriage</i>	15-19
	van braka - roditelji žive zajedno	26	24	2	-	-	-	-	<i>out of marriage - parents living together</i>	
	van braka - roditelji ne žive zajedno	8	7	-	1	-	-	-	<i>out of marriage - parents not living together</i>	
20-24	u braku	614	419	173	19	3	-	-	<i>in marriage</i>	20-24
	van braka - roditelji žive zajedno	43	22	12	6	2	1	-	<i>out of marriage - parents living together</i>	
	van braka - roditelji ne žive zajedno	15	9	2	-	3	1	-	<i>out of marriage - parents not living together</i>	
25-29	u braku	1018	456	420	120	17	5	-	<i>in marriage</i>	25-29
	van braka - roditelji žive zajedno	46	18	15	6	2	4	1	<i>out of marriage - parents living together</i>	
	van braka - roditelji ne žive zajedno	12	6	1	-	1	3	1	<i>out of marriage - parents not living together</i>	
30-34	u braku	725	198	351	144	22	9	1	<i>in marriage</i>	30-34
	van braka - roditelji žive zajedno	34	11	11	5	6	1	-	<i>out of marriage - parents living together</i>	
	van braka - roditelji ne žive zajedno	12	3	1	3	3	2	-	<i>out of marriage - parents not living together</i>	
35-39	u braku	317	64	128	88	23	14	-	<i>in marriage</i>	35-39
	van braka - roditelji žive zajedno	18	6	3	5	-	4	-	<i>out of marriage - parents living together</i>	
	van braka - roditelji ne žive zajedno	5	2	-	2	-	1	-	<i>out of marriage - parents not living together</i>	
40-44	u braku	60	9	28	13	6	4	-	<i>in marriage</i>	40-44
	van braka - roditelji žive zajedno	8	1	3	2	2	-	-	<i>out of marriage - parents living together</i>	
	van braka - roditelji ne žive zajedno	1	-	-	-	1	-	-	<i>out of marriage - parents not living together</i>	
45-49	u braku	4	-	1	2	1	-	-	<i>in marriage</i>	45-49
	van braka - roditelji žive zajedno	-	-	-	-	-	-	-	<i>out of marriage - parents living together</i>	
	van braka - roditelji ne žive zajedno	-	-	-	-	-	-	-	<i>out of marriage - parents not living together</i>	

3.7.4. ŽIVOROĐENI PREMA STAROSTI I BRAČNOSTI MAJKE I REDU ROĐENJA DJETETA, PO KANTONIMA, 2022(nastavak)

LIVEBIRTHS BY MOTHER'S AGE AND MARITAL STATUS AND ORDER OF CHILDBIRTH, BY CANTONS, 2022(continued)

Starost majke	Bračnost	Ukupno Total	Prvo First	Drugo Second	Treće Third	Četvrto Fourth	Peto i više Fifth and more	Nepoznato Unknown	Marital status	Mother's age	
nepoznato	u braku	-	-	-	-	-	-	-	in marriage	unknown	
	van braka - roditelji	-	-	-	-	-	-	-	out of marriage - parents		
	žive zajedno	-	-	-	-	-	-	-	living togeder		
	van braka - roditelji	-	-	-	-	-	-	-	out of marriage - parents		
	ne žive zajedno	1	1	-	-	-	-	-	not living togeder		
BOSANSKO-PODRINJSKI									BOSANSKO-PODRINJSKI		
Ukupno		152	53	63	26	5	5	-		Total	
	u braku	141	50	63	22	3	3	-	in marriage		
	van braka - roditelji	-	-	-	-	-	-	-	out of marriage - parents		
	žive zajedno	9	2	-	4	2	1	-	living togeder		
	van braka - roditelji	-	-	-	-	-	-	-	out of marriage - parents		
	ne žive zajedno	2	1	-	-	-	-	1	not living togeder		
15-19	u braku	5	5	-	-	-	-	-	in marriage	15-19	
	van braka - roditelji	-	-	-	-	-	-	-	out of marriage - parents		
	žive zajedno	-	-	-	-	-	-	-	living togeder		
	van braka - roditelji	-	-	-	-	-	-	-	out of marriage - parents		
	ne žive zajedno	-	-	-	-	-	-	-	not living togeder		
	u braku	25	17	6	2	-	-	-	in marriage		20-24
20-24	van braka - roditelji	4	2	-	2	-	-	-	out of marriage - parents		
	žive zajedno	-	-	-	-	-	-	-	living togeder		
	van braka - roditelji	2	1	-	-	-	-	1	out of marriage - parents		
	ne žive zajedno	-	-	-	-	-	-	-	not living togeder		
	u braku	50	15	25	8	1	1	-	in marriage		25-29
	van braka - roditelji	1	-	-	1	-	-	-	out of marriage - parents		
25-29	žive zajedno	-	-	-	-	-	-	-	living togeder		
	van braka - roditelji	-	-	-	-	-	-	-	out of marriage - parents		
	ne žive zajedno	-	-	-	-	-	-	-	not living togeder		
30-34	u braku	38	9	24	5	-	-	-	in marriage	30-34	
	van braka - roditelji	3	-	-	-	2	1	-	out of marriage - parents		
	žive zajedno	-	-	-	-	-	-	-	living togeder		
	van braka - roditelji	-	-	-	-	-	-	-	out of marriage - parents		
	ne žive zajedno	-	-	-	-	-	-	-	not living togeder		
	u braku	20	4	8	5	1	2	-	in marriage		35-39
35-39	van braka - roditelji	1	-	-	1	-	-	-	out of marriage - parents		
	žive zajedno	-	-	-	-	-	-	-	living togeder		
	van braka - roditelji	-	-	-	-	-	-	-	out of marriage - parents		
	ne žive zajedno	-	-	-	-	-	-	-	not living togeder		
	u braku	3	-	-	2	1	-	-	in marriage		40-44
	van braka - roditelji	-	-	-	-	-	-	-	out of marriage - parents		
40-44	žive zajedno	-	-	-	-	-	-	-	living togeder		
	van braka - roditelji	-	-	-	-	-	-	-	out of marriage - parents		
	ne žive zajedno	-	-	-	-	-	-	-	not living togeder		
SREDNJOBOSANSKI									SREDNJOBOSANSKI		
Ukupno		1.701	689	631	265	83	33	-		Total	
	u braku	1.577	620	604	254	77	22	-	in marriage		
	van braka - roditelji	-	-	-	-	-	-	-	out of marriage - parents		
	žive zajedno	93	45	22	9	6	11	-	living togeder		
	van braka - roditelji	-	-	-	-	-	-	-	out of marriage - parents		
	ne žive zajedno	31	24	5	2	-	-	-	not living togeder		
ispod 15	u braku	-	-	-	-	-	-	-	in marriage	under 15	
	van braka - roditelji	-	-	-	-	-	-	-	out of marriage - parents		
	žive zajedno	-	-	-	-	-	-	-	living togeder		
	van braka - roditelji	-	-	-	-	-	-	-	out of marriage - parents		
	ne žive zajedno	1	1	-	-	-	-	-	not living togeder		
	u braku	48	43	5	-	-	-	-	in marriage		15-19
15-19	van braka - roditelji	29	26	3	-	-	-	-	out of marriage - parents		
	žive zajedno	-	-	-	-	-	-	-	living togeder		
	van braka - roditelji	7	7	-	-	-	-	-	out of marriage - parents		
	ne žive zajedno	-	-	-	-	-	-	-	not living togeder		

3.7.4. ŽIVOROĐENI PREMA STAROSTI I BRAČNOSTI MAJKE I REDU ROĐENJA DJETETA, PO KANTONIMA, 2022(nastavak)
LIVEBIRTHS BY MOTHER'S AGE AND MARITAL STATUS AND ORDER OF CHILDBIRTH, BY CANTONS, 2022(continued)

Starost majke	Bračnost	Ukupno <i>Total</i>	Prvo <i>First</i>	Drugo <i>Second</i>	Treće <i>Third</i>	Četvrto <i>Fourth</i>	Peto i više <i>Fifth and more</i>	Nepoznato <i>Unknown</i>	Marital status	Mother's age
20-24	u braku	346	215	113	15	1	2	-	<i>in marriage</i>	20-24
	van braka - roditelji	16	6	5	5	-	-	-	<i>out of marriage - parents</i>	
	žive zajedno								<i>living togeder</i>	
25-29	u braku	496	198	218	67	12	1	-	<i>in marriage</i>	25-29
	van braka - roditelji	24	7	9	1	3	4	-	<i>out of marriage - parents</i>	
	žive zajedno								<i>living togeder</i>	
30-34	u braku	438	118	187	95	30	8	-	<i>in marriage</i>	30-34
	van braka - roditelji	12	3	2	2	2	3	-	<i>out of marriage - parents</i>	
	žive zajedno								<i>living togeder</i>	
35-39	u braku	198	34	66	66	25	7	-	<i>in marriage</i>	35-39
	van braka - roditelji	7	2	2	1	-	2	-	<i>out of marriage - parents</i>	
	žive zajedno								<i>living togeder</i>	
40-44	u braku	48	10	14	11	9	4	-	<i>in marriage</i>	40-44
	van braka - roditelji	3	1	1	-	-	1	-	<i>out of marriage - parents</i>	
	žive zajedno								<i>living togeder</i>	
45-49	u braku	-	-	-	-	-	-	-	<i>in marriage</i>	45-49
	van braka - roditelji	1	-	-	-	-	1	-	<i>out of marriage - parents</i>	
	žive zajedno								<i>living togeder</i>	
nepoznato	u braku	3	2	1	-	-	-	-	<i>in marriage</i>	unknown
	van braka - roditelji	1	-	-	-	1	-	-	<i>out of marriage - parents</i>	
	žive zajedno								<i>living togeder</i>	
HERCEGOVAČKO-NERETVANSKI										
Ukupno		1.500	633	503	263	73	28	-		Total
	u braku	1.469	619	499	255	69	27	-	<i>in marriage</i>	
	van braka - roditelji	19	10	2	4	2	1	-	<i>out of marriage - parents</i>	
	žive zajedno								<i>living togeder</i>	
	van braka - roditelji	12	4	2	4	2	-	-	<i>out of marriage - parents</i>	
	ne žive zajedno								<i>not living togeder</i>	
15-19	u braku	9	7	1	1	-	-	-	<i>in marriage</i>	15-19
	van braka - roditelji	2	2	-	-	-	-	-	<i>out of marriage - parents</i>	
	žive zajedno								<i>living togeder</i>	
20-24	u braku	2	2	-	-	-	-	-	<i>out of marriage - parents</i>	20-24
	van braka - roditelji	2	2	-	-	-	-	-	<i>out of marriage - parents</i>	
	ne žive zajedno								<i>not living togeder</i>	
25-29	u braku	133	98	31	4	-	-	-	<i>in marriage</i>	25-29
	van braka - roditelji	5	1	1	2	1	-	-	<i>out of marriage - parents</i>	
	žive zajedno								<i>living togeder</i>	
30-34	u braku	2	1	-	1	-	-	-	<i>out of marriage - parents</i>	30-34
	van braka - roditelji	2	1	-	1	-	-	-	<i>out of marriage - parents</i>	
	ne žive zajedno								<i>not living togeder</i>	
25-29	u braku	502	301	153	36	10	2	-	<i>in marriage</i>	25-29
	van braka - roditelji	1	1	-	-	-	-	-	<i>out of marriage - parents</i>	
	žive zajedno								<i>living togeder</i>	
30-34	u braku	1	-	1	-	-	-	-	<i>out of marriage - parents</i>	30-34
	van braka - roditelji	1	-	1	-	-	-	-	<i>out of marriage - parents</i>	
	ne žive zajedno								<i>not living togeder</i>	
30-34	u braku	503	153	210	109	22	9	-	<i>in marriage</i>	30-34
	van braka - roditelji	7	4	1	1	-	1	-	<i>out of marriage - parents</i>	
	žive zajedno								<i>living togeder</i>	
30-34	u braku	3	1	-	1	1	-	-	<i>in marriage</i>	30-34
	van braka - roditelji	3	1	-	1	1	-	-	<i>out of marriage - parents</i>	
	ne žive zajedno								<i>not living togeder</i>	

3.7.4. ŽIVOROĐENI PREMA STAROSTI I BRAČNOSTI MAJKE I REDU ROĐENJA DJETETA, PO KANTONIMA, 2022(nastavak)
LIVEBIRTHS BY MOTHER'S AGE AND MARITAL STATUS AND ORDER OF CHILDBIRTH, BY CANTONS, 2022(continued)

Starost majke	Bračnost	Ukupno <i>Total</i>	Prvo <i>First</i>	Drugo <i>Second</i>	Treće <i>Third</i>	Četvrto <i>Fourth</i>	Peto i više <i>Fifth and more</i>	Nepoznato <i>Unknown</i>	Marital status	Mother's age
35-39	u braku	275	55	93	86	30	11	-	<i>in marriage</i>	35-39
	van braka - roditelji							-	<i>out of marriage - parents</i>	
	žive zajedno	3	1	-	1	1	-	-	<i>living togeder</i>	
40-44	van braka - roditelji	4	-	1	2	1	-	-	<i>out of marriage - parents</i>	40-44
	ne žive zajedno							-	<i>not living togeder</i>	
	u braku	43	2	11	19	7	4	-	<i>in marriage</i>	
45-49	van braka - roditelji							-	<i>out of marriage - parents</i>	45-49
	ne žive zajedno							-	<i>not living togeder</i>	
	žive zajedno	4	3	-	-	-	1	-	<i>in marriage</i>	
ZAPADNOHERCEGOVAČKI	van braka - roditelji							-	<i>out of marriage - parents</i>	ZAPADNOHERCEGOVAČKI
	ne žive zajedno							-	<i>not living togeder</i>	
	žive zajedno	1	1	-	-	-	-	-	<i>living togeder</i>	
Ukupno	van braka - roditelji							-	<i>out of marriage - parents</i>	Total
	ne žive zajedno							-	<i>not living togeder</i>	
	žive zajedno	849	318	283	169	61	18	-	<i>in marriage</i>	
15-19	van braka - roditelji							-	<i>out of marriage - parents</i>	15-19
	ne žive zajedno							-	<i>not living togeder</i>	
	žive zajedno	1	-	1	-	-	-	-	<i>in marriage</i>	
20-24	van braka - roditelji							-	<i>out of marriage - parents</i>	20-24
	ne žive zajedno							-	<i>not living togeder</i>	
	žive zajedno	89	61	25	3	-	-	-	<i>in marriage</i>	
25-29	van braka - roditelji							-	<i>out of marriage - parents</i>	25-29
	ne žive zajedno							-	<i>not living togeder</i>	
	žive zajedno	289	148	105	28	8	-	-	<i>in marriage</i>	
30-34	van braka - roditelji							-	<i>out of marriage - parents</i>	30-34
	ne žive zajedno							-	<i>not living togeder</i>	
	žive zajedno	283	75	109	78	17	4	-	<i>in marriage</i>	
35-39	van braka - roditelji							-	<i>out of marriage - parents</i>	35-39
	ne žive zajedno							-	<i>not living togeder</i>	
	žive zajedno	160	28	40	49	31	12	-	<i>in marriage</i>	
40-44	van braka - roditelji							-	<i>out of marriage - parents</i>	40-44
	ne žive zajedno							-	<i>not living togeder</i>	
	žive zajedno	24	5	3	9	5	2	-	<i>in marriage</i>	
50+	van braka - roditelji							-	<i>out of marriage - parents</i>	45-49
	ne žive zajedno							-	<i>not living togeder</i>	
	žive zajedno	1	-	-	1	-	-	-	<i>in marriage</i>	
KANTON SARAJEVO	van braka - roditelji							-	<i>out of marriage - parents</i>	KANTON SARAJEVO
	ne žive zajedno							-	<i>not living togeder</i>	
	žive zajedno	4.146	2.065	1.462	439	113	67	-	<i>in marriage</i>	
Ukupno	van braka - roditelji							-	<i>out of marriage - parents</i>	Total
	ne žive zajedno							-	<i>not living togeder</i>	
	žive zajedno	3.769	1.863	1.369	391	97	49	-	<i>in marriage</i>	
KANTON SARAJEVO	van braka - roditelji							-	<i>out of marriage - parents</i>	KANTON SARAJEVO
	ne žive zajedno							-	<i>not living togeder</i>	
	žive zajedno	287	145	77	39	11	15	-	<i>in marriage</i>	
Ukupno	van braka - roditelji							-	<i>out of marriage - parents</i>	Total
	ne žive zajedno							-	<i>not living togeder</i>	
	žive zajedno	90	57	16	9	5	3	-	<i>in marriage</i>	

3.7.4. ŽIVOROĐENI PREMA STAROSTI I BRAČNOSTI MAJKE I REDU ROĐENJA DJETETA, PO KANTONIMA, 2022(nastavak)

LIVEBIRTHS BY MOTHER'S AGE AND MARITAL STATUS AND ORDER OF CHILDBIRTH, BY CANTONS, 2022 (continued)

Starost majke	Bračnost	Ukupno Total	Prvo First	Drugo Second	Treće Third	Četvrto Fourth	Peto i više Fifth and more	Nepoznato Unknown	Marital status	Mother's age
15-19	u braku	25	23	2	-	-	-	-	<i>in marriage</i>	15-19
	van braka - roditelji	10	9	1	-	-	-	-	<i>out of marriage - parents</i>	
	žive zajedno	7	5	2	-	-	-	-	<i>living togeder</i>	
	van braka - roditelji ne žive zajedno	7	5	2	-	-	-	-	<i>out of marriage - parents not living togeder</i>	
20-24	u braku	403	301	82	16	3	1	-	<i>in marriage</i>	20-24
	van braka - roditelji	48	26	15	6	1	-	-	<i>out of marriage - parents</i>	
	žive zajedno	19	12	4	3	-	-	-	<i>living togeder</i>	
	van braka - roditelji ne žive zajedno	19	12	4	3	-	-	-	<i>out of marriage - parents not living togeder</i>	
25-29	u braku	1.175	715	357	82	15	6	-	<i>in marriage</i>	25-29
	van braka - roditelji	83	37	22	15	6	3	-	<i>out of marriage - parents</i>	
	žive zajedno	19	12	4	1	1	1	-	<i>living togeder</i>	
	van braka - roditelji ne žive zajedno	19	12	4	1	1	1	-	<i>out of marriage - parents not living togeder</i>	
30-34	u braku	1.319	522	599	147	31	20	-	<i>in marriage</i>	30-34
	van braka - roditelji	63	31	17	7	2	6	-	<i>out of marriage - parents</i>	
	žive zajedno	16	7	4	3	2	-	-	<i>living togeder</i>	
	van braka - roditelji ne žive zajedno	16	7	4	3	2	-	-	<i>out of marriage - parents not living togeder</i>	
35-39	u braku	673	221	282	121	34	15	-	<i>in marriage</i>	35-39
	van braka - roditelji	46	20	14	6	2	4	-	<i>out of marriage - parents</i>	
	žive zajedno	14	11	1	1	1	-	-	<i>living togeder</i>	
	van braka - roditelji ne žive zajedno	14	11	1	1	1	-	-	<i>out of marriage - parents not living togeder</i>	
40-44	u braku	133	42	45	25	14	7	-	<i>in marriage</i>	40-44
	van braka - roditelji	21	8	6	5	-	2	-	<i>out of marriage - parents</i>	
	žive zajedno	6	2	1	-	1	2	-	<i>living togeder</i>	
	van braka - roditelji ne žive zajedno	6	2	1	-	1	2	-	<i>out of marriage - parents not living togeder</i>	
45-49	u braku	3	2	1	-	-	-	-	<i>in marriage</i>	45-49
	van braka - roditelji	-	-	-	-	-	-	-	<i>out of marriage - parents</i>	
	žive zajedno	-	-	-	-	-	-	-	<i>living togeder</i>	
	van braka - roditelji ne žive zajedno	1	-	-	1	-	-	-	<i>out of marriage - parents not living togeder</i>	
nepoznato	u braku	38	37	1	-	-	-	-	<i>in marriage</i>	unknown
	van braka - roditelji	16	14	2	-	-	-	-	<i>out of marriage - parents</i>	
	žive zajedno	8	8	-	-	-	-	-	<i>living togeder</i>	
	van braka - roditelji ne žive zajedno	8	8	-	-	-	-	-	<i>out of marriage - parents not living togeder</i>	
KANTON 10										KANTON 10
Ukupno		336	131	91	76	23	14	1		<i>Total</i>
	u braku	327	125	90	75	23	13	1	<i>in marriage</i>	
	van braka - roditelji	8	5	1	1	-	1	-	<i>out of marriage - parents</i>	
	žive zajedno	1	1	-	-	-	-	-	<i>living togeder</i>	
	van braka - roditelji ne žive zajedno	1	1	-	-	-	-	-	<i>out of marriage - parents not living togeder</i>	
15-19	u braku	3	3	-	-	-	-	-	<i>in marriage</i>	15-19
	van braka - roditelji	-	-	-	-	-	-	-	<i>out of marriage - parents</i>	
	žive zajedno	-	-	-	-	-	-	-	<i>living togeder</i>	
	van braka - roditelji ne žive zajedno	-	-	-	-	-	-	-	<i>out of marriage - parents not living togeder</i>	
20-24	u braku	33	25	7	1	-	-	-	<i>in marriage</i>	20-24
	van braka - roditelji	4	3	1	-	-	-	-	<i>out of marriage - parents</i>	
	žive zajedno	-	-	-	-	-	-	-	<i>living togeder</i>	
	van braka - roditelji ne žive zajedno	-	-	-	-	-	-	-	<i>out of marriage - parents not living togeder</i>	

3.7.4. ŽIVOROĐENI PREMA STAROSTI I BRAČNOSTI MAJKE I REDU ROĐENJA DJETETA, PO KANTONIMA, 2022 (nastavak)

LIVEBIRTHS BY MOTHER'S AGE AND MARITAL STATUS AND ORDER OF CHILDBIRTH, BY CANTONS, 2022 (continued)

Starost majke	Bračnost	Ukupno <i>Total</i>	Prvo <i>First</i>	Drugo <i>Second</i>	Treće <i>Third</i>	Četvrto <i>Fourth</i>	Peto i više <i>Fifth and more</i>	Nepoznato <i>Unknown</i>	Marital status	Mother's age
25-29	u braku	106	56	31	13	4	2	-	<i>in marriage</i>	25-29
	van braka - roditelji žive zajedno	1	1	-	-	-	-	-	<i>out of marriage - parents living togeder</i>	
	van braka - roditelji ne žive zajedno	-	-	-	-	-	-	-	<i>out of marriage - parents not living togeder</i>	
30-34	u braku	103	29	32	34	6	2	-	<i>in marriage</i>	30-34
	van braka - roditelji žive zajedno	3	1	-	1	-	1	-	<i>out of marriage - parents living togeder</i>	
	van braka - roditelji ne žive zajedno	1	1	-	-	-	-	-	<i>out of marriage - parents not living togeder</i>	
35-39	u braku	67	11	17	24	7	8	-	<i>in marriage</i>	35-39
	van braka - roditelji žive zajedno	-	-	-	-	-	-	-	<i>out of marriage - parents living togeder</i>	
	van braka - roditelji ne žive zajedno	-	-	-	-	-	-	-	<i>out of marriage - parents not living togeder</i>	
40-44	u braku	14	1	3	3	6	1	-	<i>in marriage</i>	40-44
	van braka - roditelji žive zajedno	-	-	-	-	-	-	-	<i>out of marriage - parents living togeder</i>	
	van braka - roditelji ne žive zajedno	-	-	-	-	-	-	-	<i>out of marriage - parents not living togeder</i>	
nepoznato	u braku	1	-	-	-	-	-	1	<i>in marriage</i>	45-49
	van braka - roditelji žive zajedno	-	-	-	-	-	-	-	<i>out of marriage - parents living togeder</i>	
	van braka - roditelji ne žive zajedno	-	-	-	-	-	-	-	<i>out of marriage - parents not living togeder</i>	

3.7.5 ŽIVOROĐENI, VANBRAČNI PREMA STAROSTI MAJKE I REDU ROĐENJA DJETETA, PO KANTONIMA, 2022
LIVEBIRTHS OUT OF MARRIAGE BY AGE OF MOTHER AND BIRTH ORDER, BY CANTONS, 2022

Starost majke <i>Mother's age</i>	Ukupno <i>Total</i>	Prvo <i>First</i>	Drugo <i>Second</i>	Treće <i>Third</i>	Četvrto <i>Fourth</i>	Peto i više <i>Fifth and more</i>	Nepoznato <i>Unknown</i>
FEDERACIJA BIH							
<i>FEDERATION OF BiH</i>							
Ukupno <i>Total</i>	1.327	677	324	168	79	76	3
ispod 15 <i>under 15</i>	4	4	-	-	-	-	-
15-19	191	157	32	2	-	-	-
20-24	314	173	81	40	15	5	-
25-29	325	140	98	40	22	22	3
30-34	236	93	49	44	24	26	-
35-39	170	66	44	32	13	15	-
40-44	57	19	18	9	4	7	-
45-49	3	1	-	1	-	1	-
Nepoznato <i>Unknown</i>	27	24	2	-	1	-	-
UNSKO-SANSKI							
Ukupno <i>Total</i>	207	106	56	26	11	7	1
15-19	43	37	6	-	-	-	-
20-24	46	28	14	4	-	-	-
25-29	51	20	18	8	3	1	1
30-34	29	12	3	6	3	5	-
35-39	33	8	13	7	5	-	-
40-44	5	1	2	1	-	1	-
KANTON POSAVSKI							
Ukupno <i>Total</i>	12	7	2	2	-	1	-
15-19	4	3	1	-	-	-	-
25-29	2	-	1	-	-	1	-
30-34	2	1	-	1	-	-	-
35-39	3	2	-	1	-	-	-
40-44	1	1	-	-	-	-	-
TUZLANSKI							
Ukupno <i>Total</i>	324	158	91	37	20	18	-
ispod 15 <i>under 15</i>	2	2	-	-	-	-	-
15-19	53	35	17	1	-	-	-
20-24	99	53	25	11	8	2	-
25-29	79	36	26	6	6	5	-
30-34	45	14	9	13	3	6	-
35-39	34	13	9	5	3	4	-
40-44	12	5	5	1	-	1	-

3.7.5 ŽIVOROĐENI, VANBRAČNI PREMA STAROSTI MAJKE I REDU ROĐENJA DJETETA, PO KANTONIMA, 2022 (nastavak)
LIVEBIRTHS OUT OF MARRIAGE BY AGE OF MOTHER AND BIRTH ORDER, BY CANTONS, 2022 (continued)

Starost majke <i>Mother's age</i>	Ukupno <i>Total</i>	Prvo <i>First</i>	Drugo <i>Second</i>	Treće <i>Third</i>	Četvrto <i>Fourth</i>	Peto i više <i>Fifth and more</i>	Nepoznato <i>Unknown</i>
ZENIČKO-DOBOJSKI							
Ukupno <i>Total</i>	230	111	50	30	20	17	2
ispod 15 <i>under 15</i>	1	1	-	-	-	-	-
15-19	34	31	2	1	-	-	-
20-24	58	31	14	6	5	2	-
25-29	58	24	16	6	3	7	2
30-34	46	14	12	8	9	3	-
35-39	23	8	3	7	-	5	-
40-44	9	1	3	2	3	-	-
Nepoznato <i>Unknown</i>	1	1	-	-	-	-	-
BOSANSKO-PODRINJSKI							
Ukupno <i>Total</i>	11	3	-	4	2	2	-
20-24	6	3	-	2	-	1	-
25-29	1	-	-	1	-	-	-
30-34	3	-	-	-	2	1	-
35-39	1	-	-	1	-	-	-
SREDNJOBOSANSKI							
Ukupno <i>Total</i>	124	69	27	11	6	11	-
ispod 15 <i>under 15</i>	1	1	-	-	-	-	-
15-19	36	33	3	-	-	-	-
20-24	27	15	7	5	-	-	-
25-29	28	8	10	3	3	4	-
30-34	17	7	3	2	2	3	-
35-39	9	3	3	1	-	2	-
40-44	3	1	1	-	-	1	-
45-49	1	-	-	-	-	1	-
Nepoznato <i>Unknown</i>	2	1	-	-	1	-	-
HERCEGOVAČKO-NERETVANSKI							
Ukupno <i>Total</i>	31	14	4	8	4	1	-
15-19	4	4	-	-	-	-	-
20-24	7	2	1	3	1	-	-
25-29	2	1	1	-	-	-	-
30-34	10	5	1	2	1	1	-
35-39	7	1	1	3	2	-	-
45-49	1	1	-	-	-	-	-

3.7.5 ŽIVOROĐENI, VANBRAČNI PREMA STAROSTI MAJKE I REDU ROĐENJA DJETETA, PO KANTONIMA, 2022 (nastavak)

LIVEBIRTHS OUT OF MARRIAGE BY AGE OF MOTHER AND BIRTH ORDER, BY CANTONS, 2022 (continued)

Starost majke <i>Mother's age</i>	Ukupno <i>Total</i>	Prvo <i>First</i>	Drugo <i>Second</i>	Treće <i>Third</i>	Četvrto <i>Fourth</i>	Peto i više <i>Fifth and more</i>	Nepoznato <i>Unknown</i>
--------------------------------------	------------------------	----------------------	------------------------	-----------------------	--------------------------	--------------------------------------	-----------------------------

ZAPADNOHERCEGOVAČKI**Ukupno**

<i>Total</i>	2	1	-	1	-	-	-
25-29	1	1	-	-	-	-	-
30-34	1	-	-	1	-	-	-

KANTON SARAJEVO**Ukupno**

<i>Total</i>	377	202	93	48	16		18
15-19	17	14	3	-	-	-	-
20-24	67	38	19	9	1	-	-
25-29	102	49	26	16	7	4	-
30-34	79	38	21	10	4	6	-
35-39	60	31	15	7	3	4	-
40-44	27	10	7	5	1	4	-
45-49	1	-	-	1	-	-	-
Nepoznato <i>Unknown</i>	24	22	2	-	-	-	-

KANTON 10**Ukupno**

<i>Total</i>	9	6	1	1	-	1	-
20-24	4	3	1	-	-	-	-
25-29	1	1	-	-	-	-	-
30-34	4	2	-	1	-	1	-

3.7.6. ŽIVOROĐENA BRAČNA DJECA PREMA ETNIČKOJ PRIPADNOSTI MAJKE I OCA, PO KANTONIMA, 2022
LEGITIMATE LIVEBIRTHS BY ETHNIC AFFILIATION OF MOTHER AND FATHER, BY CANTONS, 2022

Etnička pripadnost majke <i>Mother's ethnic affiliation</i>	Etnička pripadnost oca <i>Father's ethnic affiliation</i>							
	Ukupno <i>Total</i>	Bošnjaci <i>Bosniacs</i>	Hrvati <i>Croats</i>	Srbi <i>Serbs</i>	Ostali <i>Others</i>	Nisu se etnički izjasnili <i>Not declared</i>	Regionalna pripadnost <i>Regional affiliation</i>	Nepoznato <i>Unknown</i>
FEDERACIJA BiH <i>FEDERATION OF BiH</i>								
Ukupno <i>Total</i>	16.538	12.702	2.552	106	439	63	95	581
Bošnjakinje <i>Bosniaks</i>	12.898	12.502	73	20	86	13	23	181
Hrvatice <i>Croats</i>	2.579	87	2.449	15	5	4	5	14
Srpkinje <i>Serbs</i>	104	24	11	63	2	1	1	2
Ostale <i>Others</i>	430	47	7	3	324	1	3	45
Nisu se etnički izjasnile <i>Not declared</i>	59	6	1	1	2	44	-	5
Regionalna pripadnost <i>Regional affiliation</i>	96	15	5	2	9	-	63	2
Nepoznato <i>Unknown</i>	372	21	6	2	11	-	-	332
UNSKO-SANSKI								
Ukupno <i>Total</i>	1.426	1.352	11	8	10	-	-	45
Bošnjakinje <i>Bosniaks</i>	1388	1.333	7	3	3	-	-	42
Hrvatice <i>Croats</i>	14	10	4	-	-	-	-	-
Srpkinje <i>Serbs</i>	13	8	-	5	-	-	-	-
Ostale <i>Others</i>	11	1	-	-	7	-	-	3
Nisu se etnički izjasnile <i>Not declared</i>	-	-	-	-	-	-	-	-
Regionalna pripadnost <i>Regional affiliation</i>	-	-	-	-	-	-	-	-
Nepoznato <i>Unknown</i>	-	-	-	-	-	-	-	-
KANTON POSAVSKI								
Ukupno <i>Total</i>	124	46	70	2	3	-	-	3
Bošnjakinje <i>Bosniaks</i>	48	42	3	2	-	-	-	1
Hrvatice <i>Croats</i>	70	4	64	-	1	-	-	1
Srpkinje <i>Serbs</i>	3	-	2	-	-	-	-	1
Ostale <i>Others</i>	2	-	-	-	2	-	-	-
Nisu se etnički izjasnile <i>Not declared</i>	-	-	-	-	-	-	-	-
Regionalna pripadnost <i>Regional affiliation</i>	-	-	-	-	-	-	-	-
Nepoznato <i>Unknown</i>	1	-	1	-	-	-	-	-

3.7.6. ŽIVOROĐENA BRAČNA DJECA PREMA ETNIČKOJ PRIPADNOSTI MAJKE I OCA PO KANTONIMA, 2022 (nastavak)
 LEGITIMATE LIVEBIRTHS BY MOTHER ETHNIC AFFILIATION TO FATHER ETHNIC AFFILIATION BY CANTONS, 2022 (continued)

Etnička pripadnost majke <i>Mother's ethnic affiliation</i>	Etnička pripadnost oca <i>Father's ethnic affiliation</i>							
	Ukupno <i>Total</i>	Bošnjaci <i>Bosniacs</i>	Hrvati <i>Croats</i>	Srbi <i>Serbs</i>	Ostali <i>Others</i>	Nisu se etnički izjasnili <i>Not declared</i>	Regionalna pripadnost <i>Regional affiliation</i>	Nepoznato <i>Unknown</i>
TUZLANSKI								
Ukupno <i>Total</i>	3.266	3.041	56	8	92	5	18	46
Bošnjakinje <i>Bosniaks</i>	3.095	3.006	33	4	14	1	2	35
Hrvatice <i>Croats</i>	48	23	20	1	-	1	1	2
Srpkinje <i>Serbs</i>	9	5	1	3	-	-	-	-
Ostale <i>Others</i>	91	5	-	-	78	-	-	8
Nisu se etnički izjasnile <i>Not declared</i>	3	-	-	-	-	3	-	-
Regionalna pripadnost <i>Regional affiliation</i>	18	1	2	-	-	-	15	-
Nepoznato <i>Unknown</i>	2	1	-	-	-	-	-	1
ZENIČKO-DOBOJSKI								
Ukupno <i>Total</i>	3.038	2.804	110	7	50	4	-	63
Bošnjakinje <i>Bosniaks</i>	2.823	2.771	11	1	7	-	-	33
Hrvatice <i>Croats</i>	119	18	94	4	1	-	-	2
Srpkinje <i>Serbs</i>	9	1	4	2	-	1	-	1
Ostale <i>Others</i>	64	10	1	-	42	-	-	11
Nisu se etnički izjasnile <i>Not declared</i>	4	1	-	-	-	3	-	-
Regionalna pripadnost <i>Regional affiliation</i>	-	-	-	-	-	-	-	-
Nepoznato <i>Unknown</i>	19	3	-	-	-	-	-	16
BOSANSKO-PODRINJSKI								
Ukupno <i>Total</i>	152	149	-	1	2	-	-	-
Bošnjakinje <i>Bosniaks</i>	149	147	-	1	1	-	-	-
Hrvatice <i>Croats</i>	-	-	-	-	-	-	-	-
Srpkinje <i>Serbs</i>	1	1	-	-	-	-	-	-
Ostale <i>Others</i>	1	-	-	-	1	-	-	-
Nisu se etnički izjasnile <i>Not declared</i>	-	-	-	-	-	-	-	-
Regionalna pripadnost <i>Regional affiliation</i>	-	-	-	-	-	-	-	-
Nepoznato <i>Unknown</i>	1	1	-	-	-	-	-	-

3.7.6. ŽIVOROĐENA BRAČNA DJECA PREMA ETNIČKOJ PRIPADNOSTI MAJKE I OCA PO KANTONIMA, 2022 (nastavak)
LEGITIMATE LIVEBIRTHS BY MOTHER ETHNIC AFFILIATION TO FATHER ETHNIC AFFILIATION BY CANTONS, 2022 (continued)

Etnička pripadnost majke <i>Mother's ethnic affiliation</i>	Etnička pripadnost oca <i>Father's ethnic affiliation</i>							
	Ukupno <i>Total</i>	Bošnjaci <i>Bosniacs</i>	Hrvati <i>Croats</i>	Srbi <i>Serbs</i>	Ostali <i>Others</i>	Nisu se etnički izjasnili <i>Not declared</i>	Regionalna pripadnost <i>Regional affiliation</i>	Nepoznato <i>Unknown</i>
SREDNJOBOSANSKI	1.701	1.323	297	2	17	29	-	33
Ukupno <i>Total</i>								
Bošnjakinje <i>Bosniaks</i>	1.345	1.314	5	-	2	4	-	20
Hrvatice <i>Croats</i>	304	6	292	1	-	2	-	3
Srpkinje <i>Serbs</i>	1	-	-	1	-	-	-	-
Ostale <i>Others</i>	18	1	-	-	15	-	-	2
Nisu se etnički izjasnile <i>Not declared</i>	30	2	-	-	-	23	-	5
Regionalna pripadnost <i>Regional affiliation</i>	-	-	-	-	-	-	-	-
Nepoznato <i>Unknown</i>	3	-	-	-	-	-	-	3
HERCEGOVAČKO-NERETVANSKI								
Ukupno <i>Total</i>	1.500	641	824	24	10	-	-	1
Bošnjakinje <i>Bosniaks</i>	636	628	5	2	1	-	-	-
Hrvatice <i>Croats</i>	831	9	817	5	-	-	-	-
Srpkinje <i>Serbs</i>	19	-	2	17	-	-	-	-
Ostale <i>Others</i>	14	4	-	-	9	-	-	1
Nisu se etnički izjasnile <i>Not declared</i>	-	-	-	-	-	-	-	-
Regionalna pripadnost <i>Regional affiliation</i>	-	-	-	-	-	-	-	-
Nepoznato <i>Unknown</i>	-	-	-	-	-	-	-	-
ZAPADNOHERCEGOVAČKI								
Ukupno <i>Total</i>	849	-	846	-	2	-	-	1
Bošnjakinje <i>Bosniaks</i>	-	-	-	-	-	-	-	-
Hrvatice <i>Croats</i>	846	-	845	-	-	-	-	1
Srpkinje <i>Serbs</i>	-	-	-	-	-	-	-	-
Ostale <i>Others</i>	3	-	1	-	2	-	-	-
Nisu se etnički izjasnile <i>Not declared</i>	-	-	-	-	-	-	-	-
Regionalna pripadnost <i>Regional affiliation</i>	-	-	-	-	-	-	-	-
Nepoznato <i>Unknown</i>	-	-	-	-	-	-	-	-

3.7.6. ŽIVOROĐENA BRAČNA DJECA PREMA ETNIČKOJ PRIPADNOSTI MAJKE I OCA PO KANTONIMA, 2022 (nastavak)
LEGITIMATE LIVEBIRTHS BY MOTHER ETHNIC AFFILIATION TO FATHER ETHNIC AFFILIATION BY CANTONS, 2022 (continued)

Etnička pripadnost majke <i>Mother's ethnic affiliation</i>	Etnička pripadnost oca <i>Father's ethnic affiliation</i>							
	Ukupno <i>Total</i>	Bošnjaci <i>Bosniacs</i>	Hrvati <i>Croats</i>	Srbi <i>Serbs</i>	Ostali <i>Others</i>	Nisu se etnički izjasnili <i>Not declared</i>	Regionalna pripadnost <i>Regional affiliation</i>	Nepoznato <i>Unknown</i>
KANTON SARAJEVO								
Ukupno <i>Total</i>	4.146	3.320	60	27	251	25	77	386
Bošnjakinje <i>Bosniaks</i>	3.388	3.235	9	7	58	8	21	50
Hrvatice <i>Croats</i>	68	17	38	2	3	1	4	3
Srpkinje <i>Serbs</i>	23	9	-	11	2	-	1	-
Ostale <i>Others</i>	223	26	5	2	166	1	3	20
Nisu se etnički izjasnile <i>Not declared</i>	22	3	1	1	2	15	-	-
Regionalna pripadnost <i>Regional affiliation</i>	78	14	3	2	9	-	48	2
Nepoznato <i>Unknown</i>	344	16	4	2	11	-	-	311
KANTON 10								
Ukupno <i>Total</i>	336	26	278	27	2	-	-	3
Bošnjakinje <i>Bosniaks</i>	26	26	-	-	-	-	-	-
Hrvatice <i>Croats</i>	279	-	275	2	-	-	-	2
Srpkinje <i>Serbs</i>	26	-	2	24	-	-	-	-
Ostale <i>Others</i>	3	-	-	1	2	-	-	-
Nisu se etnički izjasnile <i>Not declared</i>	-	-	-	-	-	-	-	-
Regionalna pripadnost <i>Regional affiliation</i>	-	-	-	-	-	-	-	-
Nepoznato <i>Unknown</i>	2	-	1	-	-	-	-	1

3.7.7. ŽIVOROĐENI PREMA NAJVIŠOJ ZAVRŠENOJ ŠKOLI MAJKE I OCA PO KANTONIMA, 2022

Najviša završena škola majke	Najviša završena škola oca <i>Highest completed education of father</i>				
	Ukupno <i>Total</i>	Bez škole <i>Without school</i>	Nepotpuna osnovna škola <i>Incomplete primary school</i>	Osnovna škola <i>Primary school</i>	Srednja škola <i>Secondary school</i>
FEDERACIJA BIH					
Ukupno	16.538	55	67	644	11.181
Bez škole	96	33	13	6	15
Nepotpuna osnovna škola	84	4	30	16	23
Osnovna škola	1.220	9	14	374	745
Srednja škola	9.443	7	10	238	8.052
Viša škola i I (VI) stepen fakulteta	1.085	-	-	4	581
Fakulteti i umjetničke akademije	2.955	-	-	4	1.298
Magisterij	1.232	1	-	1	443
Doktorat	54	-	-	-	13
Nepoznato	369	1	-	1	11
UNSKO-SANSKI					
Ukupno	1.426	1	10	141	1.025
Bez škole	4	1	1	-	-
Nepotpuna osnovna škola	12	-	3	4	4
Osnovna škola	240	-	3	95	129
Srednja škola	922	-	3	41	790
Viša škola i I (VI) stepen fakulteta	52	-	-	1	31
Fakulteti i umjetničke akademije	151	-	-	-	61
Magisterij	22	-	-	-	7
Doktorat	1	-	-	-	1
Nepoznato	22	-	-	-	2
KANTON POSAVSKI					
Ukupno	124	-	-	7	83
Bez škole	1	-	-	1	-
Nepotpuna osnovna škola	1	-	-	1	-
Osnovna škola	5	-	-	1	3
Srednja škola	69	-	-	4	57
Viša škola i I (VI) stepen fakulteta	14	-	-	-	8
Fakulteti i umjetničke akademije	12	-	-	-	6
Magisterij	16	-	-	-	9
Doktorat	-	-	-	-	-
Nepoznato	6	-	-	-	-
TUZLANSKI					
Ukupno	3.266	-	8	180	2.383
Bez škole	1	-	-	-	1
Nepotpuna osnovna škola	11	-	8	3	-
Osnovna škola	347	-	-	132	196
Srednja škola	2.126	-	-	45	1.845
Viša škola i I (VI) stepen fakulteta	64	-	-	-	35
Fakulteti i umjetničke akademije	616	-	-	-	271
Magisterij	94	-	-	-	33
Doktorat	6	-	-	-	2
Nepoznato	1	-	-	-	-

LIVEBIRTHS BY HIGHEST COMPLETED EDUCATION OF MOTHER AND FATHER, BY CANTONS, 2022

Najviša završena škola oca Highest completed education of father					Highest completed education of mother
Viša škola i I (VI) stepen fakulteta High school and I (VI) grade faculty	Fakulteti i umjetničke akademije Faculties and academies of Arts	Magisterij Master	Doktorat Doctorate	Nepoznato Unknown	
FEDERATION OF BIH					
752	2.421	743	54	621	Total
1	1	-	-	27	Without school
-	-	-	-	11	Incomplete primary school
5	5	2	-	66	Primary school
262	627	105	8	134	Secondary school
342	102	45	2	9	High school and I (VI) grade faculty
74	1.352	190	22	15	Faculties and academies of Arts
60	321	379	18	9	Master
4	13	20	4	-	Doctorate
4	-	2	-	350	Unknown
UNSKO-SANSKI					
39	131	11	2	66	Total
-	-	-	-	2	Without school
-	-	-	-	1	Incomplete primary school
-	1	-	-	12	Primary school
26	32	2	-	28	Secondary school
9	10	-	-	1	High school and I (VI) grade faculty
3	79	4	2	2	Faculties and academies of Arts
1	9	5	-	-	Master
-	-	-	-	-	Doctorate
-	-	-	-	20	Unknown
KANTON POSAVSKI					
7	9	9	-	9	Total
-	-	-	-	-	Without school
-	-	-	-	-	Incomplete primary school
1	-	-	-	-	Primary school
3	1	1	-	3	Secondary school
2	3	1	-	-	High school and I (VI) grade faculty
1	5	-	-	-	Faculties and academies of Arts
-	-	7	-	-	Master
-	-	-	-	-	Doctorate
-	-	-	-	6	Unknown
TUZLANSKI					
39	551	55	3	47	Total
-	-	-	-	-	Without school
-	-	-	-	-	Incomplete primary school
-	1	-	-	18	Primary school
12	185	10	1	28	Secondary school
18	7	4	-	-	High school and I (VI) grade faculty
8	312	23	2	-	Faculties and academies of Arts
1	44	16	-	-	Master
-	2	2	-	-	Doctorate
-	-	-	-	1	Unknown

3.7.7. ŽIVOROĐENI PREMA NAJVIŠOJ ZAVRŠENOJ ŠKOLI MAJKE I OCA PO KANTONIMA, 2022 (nastaavak)

Najviša završena škola majke	Najviša završena škola oca <i>Highest completed education of father</i>				
	Ukupno <i>Total</i>	Bez škole <i>Without school</i>	Nepotpuna osnovna škola <i>Incomplete primary school</i>	Osnovna škola <i>Primary school</i>	Srednja škola <i>Secondary school</i>
ZENIČKO-DOBOJSKI					
Ukupno	3.038	22	26	109	2.326
Bez škole	41	16	9	1	3
Nepotpuna osnovna škola	30	2	10	4	9
Osnovna škola	265	2	5	51	188
Srednja škola	1.990	1	2	52	1.756
Viša škola i I (VI) stepen fakulteta	154	-	-	-	94
Fakulteti i umjetničke akademije	431	-	-	1	228
Magisterij	102	1	-	-	44
Doktorat	3	-	-	-	1
Nepoznato	22	-	-	-	3
BOSANSKO-PODRINJSKI					
Ukupno	152	2	-	8	110
Bez škole	1	1	-	-	-
Nepotpuna osnovna škola	-	-	-	-	-
Osnovna škola	15	1	-	4	10
Srednja škola	103	-	-	4	85
Viša škola i I (VI) stepen fakulteta	9	-	-	-	4
Fakulteti i umjetničke akademije	12	-	-	-	7
Magisterij	10	-	-	-	3
Doktorat	1	-	-	-	1
Nepoznato	1	-	-	-	-
SREDNJOBOSANSKI					
Ukupno	1.701	10	7	99	1.271
Bez škole	9	4	1	-	3
Nepotpuna osnovna škola	18	1	3	4	7
Osnovna škola	202	4	1	55	136
Srednja škola	1.099	1	2	37	955
Viša škola i I (VI) stepen fakulteta	65	-	-	1	38
Fakulteti i umjetničke akademije	228	-	-	2	113
Magisterij	55	-	-	-	19
Doktorat	2	-	-	-	-
Nepoznato	23	-	-	-	-
HERCEGOVAČKO-NERETVANSKI					
Ukupno	1.500	2	4	20	992
Bez škole	4	1	-	1	1
Nepotpuna osnovna škola	5	-	4	-	-
Osnovna škola	28	-	-	11	17
Srednja škola	739	1	-	7	643
Viša škola i I (VI) stepen fakulteta	266	-	-	-	126
Fakulteti i umjetničke akademije	308	-	-	1	151
Magisterij	135	-	-	-	53
Doktorat	6	-	-	-	1
Nepoznato	9	-	-	-	-

LIVEBIRTHS BY HIGHEST COMPLETED EDUCATION OF MOTHER AND FATHER, BY CANTONS, 2022(continued)

Najviša završena škola oca Highest completed education of father					Highest completed education of mother
Viša škola i I (VI) stepen fakulteta High school and I (VI) grade faculty	Fakulteti i umjetničke akademije Faculties and academies of Arts	Magisterij Master	Doktorat Doctorate	Nepoznato Unknown	
					ZENIČKO-DOBOJSKI
93	315	68	10	69	Total
-	-	-	-	12	Without school
-	-	-	-	5	Incomplete primary school
1	-	2	-	16	Primary school
44	99	17	3	16	Secondary school
40	12	8	-	-	High school and I (VI) grade faculty
5	183	10	4	-	Faculties and academies of Arts
3	21	31	1	1	Master
-	-	-	2	-	Doctorate
-	-	-	-	19	Unknown
					BOSANSKO-PODRINJSKI
10	15	6	-	1	Total
-	-	-	-	-	Without school
-	-	-	-	-	Incomplete primary school
-	-	-	-	-	Primary school
4	8	2	-	-	Secondary school
5	-	-	-	-	High school and I (VI) grade faculty
-	5	-	-	-	Faculties and academies of Arts
1	2	4	-	-	Master
-	-	-	-	-	Doctorate
-	-	-	-	1	Unknown
					SREDNJOBOSANSKI
42	181	34	2	55	Total
-	-	-	-	1	Without school
-	-	-	-	3	Incomplete primary school
1	-	-	-	5	Primary school
17	60	5	-	22	Secondary school
21	3	2	-	-	High school and I (VI) grade faculty
1	102	9	-	1	Faculties and academies of Arts
2	14	18	2	-	Master
-	2	-	-	-	Doctorate
-	-	-	-	23	Unknown
					HERCEGOVAČKO-NERETVANSKI
152	225	92	2	11	Total
-	-	-	-	1	Without school
-	-	-	-	1	Incomplete primary school
-	-	-	-	-	Primary school
29	44	13	1	1	Secondary school
101	28	10	1	-	High school and I (VI) grade faculty
7	142	6	-	1	Faculties and academies of Arts
11	11	60	-	-	Master
2	-	3	-	-	Doctorate
2	-	-	-	7	Unknown

3.7.7. ŽIVOROĐENI PREMA NAJVIŠOJ ZAVRŠENOJ ŠKOLI MAJKE I OCA PO KANTONIMA, 2022 (nastaavak)

Najviša završena škola majke	Najviša završena škola oca <i>Highest completed education of father</i>				
	Ukupno <i>Total</i>	Bez škole <i>Without school</i>	Nepotpuna osnovna škola <i>Incomplete primary school</i>	Osnovna škola <i>Primary school</i>	Srednja škola <i>Secondary school</i>
ZAPADNOHERCEGOVAČKI					
Ukupno	849	2	-	1	576
Bez škole	6	1	-	-	2
Nepotpuna osnovna škola	-	-	-	-	-
Osnovna škola	1	-	-	1	-
Srednja škola	410	1	-	-	350
Viša škola i I (VI) stepen fakulteta	173	-	-	-	90
Fakulteti i umjetničke akademije	154	-	-	-	75
Magisterij	91	-	-	-	58
Doktorat	1	-	-	-	-
Nepoznato	13	-	-	-	1
KANTON SARAJEVO					
Ukupno	4.146	16	11	70	2.188
Bez škole	29	9	2	3	5
Nepotpuna osnovna škola	7	1	2	-	3
Osnovna škola	108	2	4	21	63
Srednja škola	1.811	3	3	42	1.422
Viša škola i I (VI) stepen fakulteta	261	-	-	2	140
Fakulteti i umjetničke akademije	924	-	-	-	327
Magisterij	706	-	-	1	216
Doktorat	34	-	-	-	7
Nepoznato	266	1	-	1	5
KANTON 10					
Ukupno	336	-	1	9	227
Bez škole	-	-	-	-	-
Nepotpuna osnovna škola	-	-	-	-	-
Osnovna škola	9	-	1	3	3
Srednja škola	174	-	-	6	149
Viša škola i I (VI) stepen fakulteta	27	-	-	-	15
Fakulteti i umjetničke akademije	119	-	-	-	59
Magisterij	1	-	-	-	1
Doktorat	-	-	-	-	-
Nepoznato	6	-	-	-	-

Najviša završena škola oca Highest completed education of father					Highest completed education of mother
Viša škola i I (VI) stepen fakulteta High school and I (VI) grade faculty	Fakulteti i umjetničke akademije Faculties and academies of Arts	Magisterij Master	Doktorat Doctorate	Nepoznato Unknown	
					ZAPADNOHERCEGOVAČKI
111	105	31	1	22	Total
1	1	-	-	1	Without school
-	-	-	-	-	Incomplete primary school
-	-	-	-	-	Primary school
28	23	3	-	5	Secondary school
69	8	3	-	3	High school and I (VI) grade faculty
7	68	2	1	1	Faculties and academies of Arts
5	5	23	-	-	Master
1	-	-	-	-	Doctorate
-	-	-	-	12	Unknown
					KANTON SARAJEVO
242	812	437	34	336	Total
-	-	-	-	10	Without school
-	-	-	-	1	Incomplete primary school
2	1	-	-	15	Primary school
95	160	52	3	31	Secondary school
73	23	17	1	5	High school and I (VI) grade faculty
34	404	136	13	10	Faculties and academies of Arts
36	215	215	15	8	Master
1	9	15	2	-	Doctorate
1	-	2	-	256	Unknown
					KANTON 10
17	77	-	-	5	Total
-	-	-	-	-	Without school
-	-	-	-	-	Incomplete primary school
-	2	-	-	-	Primary school
4	15	-	-	-	Secondary school
4	8	-	-	-	High school and I (VI) grade faculty
8	52	-	-	-	Faculties and academies of Arts
-	-	-	-	-	Master
-	-	-	-	-	Doctorate
1	-	-	-	5	Unknown

3.7.8. ŽIVOROĐENI PREMA SPOLU, TEŽINI PRI ROĐENJU I PERIODU GESTACIJE, PO KANTONIMA, 2022
LIVEBIRTHS BY SEX, BIRTH WEIGHT AND GESTATIONAL AGE, BY CANTONS, 2022

Težina djeteta pri rođenju (u gramima) i spol	Ukupno <i>Total</i>	Period gestacije (u sedmicama/tjednima) <i>Gestational age (in weeks)</i>				Birth weight (in grams) and sex
		22-23	24-29	30-42	Nepoznato <i>Unknown</i>	
FEDERACIJA BiH						<i>FEDERATION OF BiH</i>
Ukupno	16.538	3	42	9.761	6.732	<i>Total</i>
Muški	8.525	1	21	5.004	3.499	<i>Males</i>
Ženski	8.013	2	21	4.757	3.233	<i>Females</i>
ispod 500	7	-	2	4	1	<i>Under 500</i>
Muški	3	-	-	3	-	<i>Males</i>
Ženski	4	-	2	1	1	<i>Females</i>
500-999	44	2	15	7	20	<i>500-999</i>
Muški	28	1	9	4	14	<i>Males</i>
Ženski	16	1	6	3	6	<i>Females</i>
1000-1499	69	-	17	23	29	<i>1000-1499</i>
Muški	31	-	9	9	13	<i>Males</i>
Ženski	38	-	8	14	16	<i>Females</i>
1500-1999	167	-	2	101	64	<i>1500-1999</i>
Muški	73	-	-	50	23	<i>Males</i>
Ženski	94	-	2	51	41	<i>Females</i>
2000-2499	417	-	2	297	118	<i>2000-2499</i>
Muški	202	-	1	144	57	<i>Males</i>
Ženski	215	-	1	153	61	<i>Females</i>
2500-2999	1.852	-	1	1.289	562	<i>2500-2999</i>
Muški	789	-	-	535	254	<i>Males</i>
Ženski	1.063	-	1	754	308	<i>Females</i>
3000-3499	5.073	-	1	3.476	1.596	<i>3000-3499</i>
Muški	2.421	-	1	1.650	770	<i>Males</i>
Ženski	2.652	-	-	1.826	826	<i>Females</i>
3500-3999	4.974	1	-	3.274	1.699	<i>3500-3999</i>
Muški	2.696	-	-	1.766	930	<i>Males</i>
Ženski	2.278	1	-	1.508	769	<i>Females</i>
4000-4499	1.654	-	1	1.090	563	<i>4000-4499</i>
Muški	1.055	-	-	697	358	<i>Males</i>
Ženski	599	-	1	393	205	<i>Females</i>
4500-4999	260	-	-	173	87	<i>4500-4999</i>
Muški	186	-	-	127	59	<i>Males</i>
Ženski	74	-	-	46	28	<i>Females</i>
5000 i više	29	-	-	18	11	<i>5000 and over</i>
Muški	21	-	-	12	9	<i>Males</i>
Ženski	8	-	-	6	2	<i>Females</i>
Nepoznato	1.992	-	1	9	1.982	<i>Unknown</i>
Muški	1.020	-	1	7	1.012	<i>Males</i>
Ženski	972	-	-	2	970	<i>Females</i>

3.7.8. ŽIVOROĐENI PREMA SPOLU, TEŽINI PRI ROĐENJU I PERIODU GESTACIJE, PO KANTONIMA, 2022(nastavak)

LIVEBIRTHS BY SEX, BIRTH WEIGHT AND GESTATIONAL AGE, BY CANTONS, 2022 (continued)

Težina djeteta pri rođenju (u gramima) i spol	Ukupno <i>Total</i>	Period gestacije (u sedmicama/tjednima) <i>Gestational age (in weeks)</i>				Birth weight (in grams) and sex
		22-23	24-29	30-42	Nepoznato <i>Unknown</i>	
UNSKO - SANSKI						<i>UNSKO - SANSKI</i>
Ukupno	1.426	-	4	584	838	<i>Total</i>
Muški	723	-	1	283	439	<i>Males</i>
Ženski	703	-	3	301	399	<i>Females</i>
ispod 500	1	-	-	1	-	<i>Under 500</i>
Muški	-	-	-	-	-	<i>Males</i>
Ženski	1	-	-	1	-	<i>Females</i>
500-999	7	-	4	-	3	<i>500-999</i>
Muški	3	-	1	-	2	<i>Males</i>
Ženski	4	-	3	-	1	<i>Females</i>
1000-1499	7	-	-	2	5	<i>1000-1499</i>
Muški	4	-	-	1	3	<i>Males</i>
Ženski	3	-	-	1	2	<i>Females</i>
1500-1999	15	-	-	5	10	<i>1500-1999</i>
Muški	7	-	-	2	5	<i>Males</i>
Ženski	8	-	-	3	5	<i>Females</i>
2000-2499	41	-	-	21	20	<i>2000-2499</i>
Muški	17	-	-	11	6	<i>Males</i>
Ženski	24	-	-	10	14	<i>Females</i>
2500-2999	166	-	-	65	101	<i>2500-2999</i>
Muški	68	-	-	23	45	<i>Males</i>
Ženski	98	-	-	42	56	<i>Females</i>
3000-3499	493	-	-	211	282	<i>3000-3499</i>
Muški	234	-	-	96	138	<i>Males</i>
Ženski	259	-	-	115	144	<i>Females</i>
3500-3999	478	-	-	207	271	<i>3500-3999</i>
Muški	255	-	-	100	155	<i>Males</i>
Ženski	223	-	-	107	116	<i>Females</i>
4000-4499	139	-	-	64	75	<i>4000-4499</i>
Muški	91	-	-	45	46	<i>Males</i>
Ženski	48	-	-	19	29	<i>Females</i>
4500-4999	22	-	-	8	14	<i>4500-4999</i>
Muški	15	-	-	5	10	<i>Males</i>
Ženski	7	-	-	3	4	<i>Females</i>
Nepoznato	57	-	-	-	57	<i>Unknown</i>
Muški	29	-	-	-	29	<i>Males</i>
Ženski	28	-	-	-	28	<i>Females</i>
KANTON POSAVSKI						<i>KANTON POSAVSKI</i>
Ukupno	124	-	-	70	54	<i>Total</i>
Muški	66	-	-	36	30	<i>Males</i>
Ženski	58	-	-	34	24	<i>Females</i>
2000-2499	1	-	-	1	-	<i>2000-2499</i>
Muški	-	-	-	-	-	<i>Males</i>
Ženski	1	-	-	1	-	<i>Females</i>

3.7.8. ŽIVOROĐENI PREMA SPOLU, TEŽINI PRI ROĐENJU I PERIODU GESTACIJE, PO KANTONIMA, 2022 (nastavak)

LIVEBIRTHS BY SEX, BIRTH WEIGHT AND GESTATIONAL AGE, BY CANTONS, 2022 (continued)

Težina djeteta pri rođenju (u gramima) i spol	Ukupno <i>Total</i>	Period gestacije (u sedmicama/tjednima) <i>Gestational age (in weeks)</i>				Birth weight (in grams) and sex
		22-23	24-29	30-42	Nepoznato <i>Unknown</i>	
2500-2999	7	-	-	7	-	2500-2999
Muški	3	-	-	3	-	Males
Ženski	4	-	-	4	-	Females
3000-3499	27	-	-	26	1	3000-3499
Muški	13	-	-	12	1	Males
Ženski	14	-	-	14	-	Females
3500-3999	25	-	-	25	-	3500-3999
Muški	14	-	-	14	-	Males
Ženski	11	-	-	11	-	Females
4000-4499	10	-	-	10	-	4000-4499
Muški	6	-	-	6	-	Males
Ženski	4	-	-	4	-	Females
Nepoznato	54	-	-	1	53	Unknown
Muški	30	-	-	1	29	Males
Ženski	24	-	-	-	24	Females
TUZLANSKI						TUZLANSKI
Ukupno	3.266	-	7	1.973	1.286	Total
Muški	1.669	-	4	1.020	645	Males
Ženski	1.597	-	3	953	641	Females
ispod 500	2	-	-	2	-	Under 500
Muški	2	-	-	2	-	Males
Ženski	-	-	-	-	-	Females
500-999	1	-	-	-	1	500-999
Muški	1	-	-	-	1	Males
Ženski	-	-	-	-	-	Females
1000-1499	13	-	5	4	4	1000-1499
Muški	7	-	3	2	2	Males
Ženski	6	-	2	2	2	Females
1500-1999	30	-	-	20	10	1500-1999
Muški	16	-	-	10	6	Males
Ženski	14	-	-	10	4	Females
2000-2499	92	-	1	66	25	2000-2499
Muški	40	-	1	29	10	Males
Ženski	52	-	-	37	15	Females
2500-2999	396	-	-	280	116	2500-2999
Muški	172	-	-	127	45	Males
Ženski	224	-	-	153	71	Females
3000-3499	1.026	-	-	747	279	3000-3499
Muški	511	-	-	369	142	Males
Ženski	515	-	-	378	137	Females
3500-3999	862	-	-	624	238	3500-3999
Muški	460	-	-	336	124	Males
Ženski	402	-	-	288	114	Females
4000-4499	237	-	1	190	46	4000-4499
Muški	149	-	-	119	30	Males
Ženski	88	-	1	71	16	Females

3.7.8. ŽIVOROĐENI PREMA SPOLU, TEŽINI PRI ROĐENJU I PERIODU GESTACIJE, PO KANTONIMA, 2022 (nastavak)

LIVEBIRTHS BY SEX, BIRTH WEIGHT AND GESTATIONAL AGE, BY CANTONS, 2022 (continued)

Težina djeteta pri rođenju (u gramima) i spol	Ukupno <i>Total</i>	Period gestacije (u sedmicama/tjednima) <i>Gestational age (in weeks)</i>				Birth weight (in grams) and sex
		22-23	24-29	30-42	Nepoznato <i>Unknown</i>	
4500-4999	48	-	-	36	12	4500-4999
Muški	33	-	-	23	10	Males
Ženski	15	-	-	13	2	Females
5000 i više	6	-	-	3	3	5000 and over
Muški	5	-	-	2	3	Males
Ženski	1	-	-	1	-	Females
Nepoznato	553	-	-	1	552	Unknown
Muški	273	-	-	1	272	Males
Ženski	280	-	-	-	280	Females
ZENIČKO - DOBOJSKI						ZENIČKO - DOBOJSKI
Ukupno	3.038	1	7	1.602	1.428	Total
Muški	1.558	-	5	798	755	Males
Ženski	1.480	1	2	804	673	Females
500-999	9	1	2	2	4	500-999
Muški	4	-	1	-	3	Males
Ženski	5	1	1	2	1	Females
1000-1499	15	-	3	6	6	1000-1499
Muški	9	-	3	3	3	Males
Ženski	6	-	-	3	3	Females
1500-1999	34	-	-	18	16	1500-1999
Muški	14	-	-	11	3	Males
Ženski	20	-	-	7	13	Females
2000-2499	65	-	-	41	24	2000-2499
Muški	34	-	-	16	18	Males
Ženski	31	-	-	25	6	Females
2500-2999	365	-	1	250	114	2500-2999
Muški	147	-	-	92	55	Males
Ženski	218	-	1	158	59	Females
3000-3499	950	-	-	549	401	3000-3499
Muški	459	-	-	265	194	Males
Ženski	491	-	-	284	207	Females
3500-3999	1.032	-	-	523	509	3500-3999
Muški	544	-	-	277	267	Males
Ženski	488	-	-	246	242	Females
4000-4499	354	-	-	177	177	4000-4499
Muški	222	-	-	108	114	Males
Ženski	132	-	-	69	63	Females
4500-4999	57	-	-	32	25	4500-4999
Muški	36	-	-	23	13	Males
Ženski	21	-	-	9	12	Females
5000 i više	5	-	-	3	2	5000 and over
Muški	3	-	-	2	1	Males
Ženski	2	-	-	1	1	Females
Nepoznato	152	-	1	1	150	Unknown
Muški	86	-	1	1	84	Males
Ženski	66	-	-	-	66	Females

3.7.8. ŽIVOROĐENI PREMA SPOLU, TEŽINI PRI ROĐENJU I PERIODU GESTACIJE, PO KANTONIMA, 2022(nastavak)

LIVEBIRTHS BY SEX, BIRTH WEIGHT AND GESTATIONAL AGE, BY CANTONS, 2022 (continued)

Težina djeteta pri rođenju (u gramima) i spol	Ukupno <i>Total</i>	Period gestacije (u sedmicama/tjednima) <i>Gestational age (in weeks)</i>				Birth weight (in grams) and sex
		22-23	24-29	30-42	Nepoznato <i>Unknown</i>	
BOSANSKO - PODRINJSKI						<i>BOSANSKO - PODRINJSKI</i>
Ukupno	152	-	-	27	125	<i>Total</i>
Muški	85	-	-	17	68	<i>Males</i>
Ženski	67	-	-	10	57	<i>Females</i>
500-999	1	-	-	-	1	<i>500-999</i>
Muški	-	-	-	-	-	<i>Males</i>
Ženski	1	-	-	-	1	<i>Females</i>
1000-1499	1	-	-	-	1	<i>1000-1499</i>
Muški	-	-	-	-	-	<i>Males</i>
Ženski	1	-	-	-	1	<i>Females</i>
1500-1999	3	-	-	-	3	<i>1500-1999</i>
Muški	1	-	-	-	1	<i>Males</i>
Ženski	2	-	-	-	2	<i>Females</i>
2000-2499	4	-	-	2	2	<i>2000-2499</i>
Muški	2	-	-	1	1	<i>Males</i>
Ženski	2	-	-	1	1	<i>Females</i>
2500-2999	21	-	-	7	14	<i>2500-2999</i>
Muški	11	-	-	3	8	<i>Males</i>
Ženski	10	-	-	4	6	<i>Females</i>
3000-3499	55	-	-	8	47	<i>3000-3499</i>
Muški	27	-	-	6	21	<i>Males</i>
Ženski	28	-	-	2	26	<i>Females</i>
3500-3999	43	-	-	3	40	<i>3500-3999</i>
Muški	27	-	-	2	25	<i>Males</i>
Ženski	16	-	-	1	15	<i>Females</i>
4000-4499	18	-	-	5	13	<i>4000-4499</i>
Muški	13	-	-	3	10	<i>Males</i>
Ženski	5	-	-	2	3	<i>Females</i>
4500-4999	4	-	-	2	2	<i>4500-4999</i>
Muški	3	-	-	2	1	<i>Males</i>
Ženski	1	-	-	-	1	<i>Females</i>
5000 i više	1	-	-	-	1	<i>5000 and over</i>
Muški	1	-	-	-	1	<i>Males</i>
Ženski	-	-	-	-	-	<i>Females</i>
Nepoznato	1	-	-	-	1	<i>Unknown</i>
Muški	-	-	-	-	-	<i>Males</i>
Ženski	1	-	-	-	1	<i>Females</i>
SREDNJOBOSANSKI						<i>SREDNJOBOSANSKI</i>
Ukupno	1.701	-	3	1.008	690	<i>Total</i>
Muški	931	-	2	560	369	<i>Males</i>
Ženski	770	-	1	448	321	<i>Females</i>
500-999	5	-	1	2	2	<i>500-999</i>
Muški	5	-	1	2	2	<i>Males</i>
Ženski	-	-	-	-	-	<i>Females</i>
1000-1499	4	-	1	-	3	<i>1000-1499</i>
Muški	-	-	-	-	-	<i>Males</i>
Ženski	4	-	1	-	3	<i>Females</i>

3.7.8. ŽIVOROĐENI PREMA SPOLU, TEŽINI PRI ROĐENJU I PERIODU GESTACIJE, PO KANTONIMA, 2022 (nastavak)

LIVEBIRTHS BY SEX, BIRTH WEIGHT AND GESTATIONAL AGE, BY CANTONS, 2022 (continued)

Težina djeteta pri rođenju (u gramima) i spol	Ukupno Total	Period gestacije (u sedmicama/tjednima) Gestational age (in weeks)				Birth weight (in grams) and sex
		22-23	24-29	30-42	Nepoznato Unknown	
1500-1999	12	-	-	5	7	1500-1999
Muški	3	-	-	1	2	Males
Ženski	9	-	-	4	5	Females
2000-2499	31	-	-	20	11	2000-2499
Muški	16	-	-	11	5	Males
Ženski	15	-	-	9	6	Females
2500-2999	139	-	-	100	39	2500-2999
Muški	52	-	-	37	15	Males
Ženski	87	-	-	63	24	Females
3000-3499	472	-	1	353	118	3000-3499
Muški	256	-	1	183	72	Males
Ženski	216	-	-	170	46	Females
3500-3999	518	-	-	368	150	3500-3999
Muški	306	-	-	215	91	Males
Ženski	212	-	-	153	59	Females
4000-4499	199	-	-	135	64	4000-4499
Muški	124	-	-	91	33	Males
Ženski	75	-	-	44	31	Females
4500-4999	25	-	-	20	5	4500-4999
Muški	21	-	-	16	5	Males
Ženski	4	-	-	4	-	Females
5000 i više	5	-	-	4	1	5000 and over
Muški	4	-	-	3	1	Males
Ženski	1	-	-	1	-	Females
Nepoznato	291	-	-	1	290	Unknown
Muški	144	-	-	1	143	Males
Ženski	147	-	-	-	147	Females
HERCEGOVAČKO - NERETVANSKI						
Ukupno	1.500	-	8	1.175	317	Total
Muški	793	-	4	620	169	Males
Ženski	707	-	4	555	148	Females
ispod 500	2	-	2	-	-	Under 500
Muški	-	-	-	-	-	Males
Ženski	2	-	2	-	-	Females
500-999	6	-	3	1	2	500-999
Muški	4	-	2	-	2	Males
Ženski	2	-	1	1	-	Females
1000-1499	6	-	3	3	-	1000-1499
Muški	3	-	2	1	-	Males
Ženski	3	-	1	2	-	Females
1500-1999	15	-	-	14	1	1500-1999
Muški	7	-	-	7	-	Males
Ženski	8	-	-	7	1	Females
2000-2499	26	-	-	26	-	2000-2499
Muški	12	-	-	12	-	Males
Ženski	14	-	-	14	-	Females

3.7.8. ŽIVOROĐENI PREMA SPOLU, TEŽINI PRI ROĐENJU I PERIODU GESTACIJE, PO KANTONIMA, 2022 (nastavak)
LIVEBIRTHS BY SEX, BIRTH WEIGHT AND GESTATIONAL AGE, BY CANTONS, 2022 (continued)

Težina djeteta pri rođenju (u gramima) i spol	Ukupno <i>Total</i>	Period gestacije (u sedmicama/tjednima) <i>Gestational age (in weeks)</i>				Birth weight (in grams) and sex
		22-23	24-29	30-42	Nepoznato <i>Unknown</i>	
2500-2999	161	-	-	156	5	2500-2999
Muški	74	-	-	72	2	Males
Ženski	87	-	-	84	3	Females
3000-3499	460	-	-	446	14	3000-3499
Muški	224	-	-	218	6	Males
Ženski	236	-	-	228	8	Females
3500-3999	404	-	-	395	9	3500-3999
Muški	223	-	-	218	5	Males
Ženski	181	-	-	177	4	Females
4000-4499	113	-	-	109	4	4000-4499
Muški	73	-	-	72	1	Males
Ženski	40	-	-	37	3	Females
4500-4999	23	-	-	21	2	4500-4999
Muški	19	-	-	17	2	Males
Ženski	4	-	-	4	-	Females
5000 i više	3	-	-	3	-	5000 and over
Muški	2	-	-	2	-	Males
Ženski	1	-	-	1	-	Females
Nepoznato	281	-	-	1	280	Unknown
Muški	152	-	-	1	151	Males
Ženski	129	-	-	-	129	Females
ZAPADNOHERCEGOVAČKI						ZAPADNOHERCEGOVAČKI
Ukupno	849	1	-	766	82	Total
Muški	432	-	-	385	47	Males
Ženski	417	1	-	381	35	Females
ispod 500	1	-	-	1	-	Under 500
Muški	1	-	-	1	-	Males
Ženski	-	-	-	-	-	Females
1000-1499	1	-	-	1	-	1000-1499
Muški	-	-	-	-	-	Males
Ženski	1	-	-	1	-	Females
1500-1999	5	-	-	4	1	1500-1999
Muški	3	-	-	2	1	Males
Ženski	2	-	-	2	-	Females
2000-2499	16	-	-	16	-	2000-2499
Muški	6	-	-	6	-	Males
Ženski	10	-	-	10	-	Females
2500-2999	134	-	-	127	7	2500-2999
Muški	53	-	-	49	4	Males
Ženski	81	-	-	78	3	Females
3000-3499	295	-	-	276	19	3000-3499
Muški	129	-	-	121	8	Males
Ženski	166	-	-	155	11	Females
3500-3999	292	1	-	269	22	3500-3999
Muški	170	-	-	157	13	Males
Ženski	122	1	-	112	9	Females

3.7.8. ŽIVOROĐENI PREMA SPOLU, TEŽINI PRI ROĐENJU I PERIODU GESTACIJE, PO KANTONIMA, 2022 (nastavak)
LIVEBIRTHS BY SEX, BIRTH WEIGHT AND GESTATIONAL AGE, BY CANTONS, 2022 (continued)

Težina djeteta pri rođenju (u gramima) i spol	Ukupno <i>Total</i>	Period gestacije (u sedmicama/tjednima) <i>Gestational age (in weeks)</i>				Birth weight (in grams) and sex
		22-23	24-29	30-42	Nepoznato <i>Unknown</i>	
4000-4499	69	-	-	62	7	4000-4499
Muški	48	-	-	42	6	Males
Ženski	21	-	-	20	1	Females
4500-4999	8	-	-	8	-	4500-4999
Muški	6	-	-	6	-	Males
Ženski	2	-	-	2	-	Females
5000 i više	1	-	-	1	-	5000 and over
Muški	-	-	-	-	-	Males
Ženski	1	-	-	1	-	Females
Nepoznato	27	-	-	1	26	Unknown
Muški	16	-	-	1	15	Males
Ženski	11	-	-	-	11	Females
KANTON SARAJEVO						KANTON SARAJEVO
Ukupno	4.146	1	13	2.556	1.576	<i>Total</i>
Muški	2.094	1	5	1.285	803	Males
Ženski	2.052	-	8	1.271	773	Females
ispod 500	1	-	-	-	1	Under 500
Muški	-	-	-	-	-	Males
Ženski	1	-	-	-	1	Females
500-999	15	1	5	2	7	500-999
Muški	11	1	4	2	4	Males
Ženski	4	-	1	-	3	Females
1000-1499	22	-	5	7	10	1000-1499
Muški	8	-	1	2	5	Males
Ženski	14	-	4	5	5	Females
1500-1999	53	-	2	35	16	1500-1999
Muški	22	-	-	17	5	Males
Ženski	31	-	2	18	11	Females
2000-2499	141	-	1	104	36	2000-2499
Muški	75	-	-	58	17	Males
Ženski	66	-	1	46	19	Females
2500-2999	463	-	-	297	166	2500-2999
Muški	209	-	-	129	80	Males
Ženski	254	-	-	168	86	Females
3000-3499	1.295	-	-	860	435	3000-3499
Muški	568	-	-	380	188	Males
Ženski	727	-	-	480	247	Females
3500-3999	1.320	-	-	860	460	3500-3999
Muški	697	-	-	447	250	Males
Ženski	623	-	-	413	210	Females
4000-4499	515	-	-	338	177	4000-4499
Muški	329	-	-	211	118	Males
Ženski	186	-	-	127	59	Females
4500-4999	73	-	-	46	27	4500-4999
Muški	53	-	-	35	18	Males
Ženski	20	-	-	11	9	Females

3.7.8. ŽIVOROĐENI PREMA SPOLU, TEŽINI PRI ROĐENJU I PERIODU GESTACIJE, PO KANTONIMA, 2022 (nastavak)
LIVEBIRTHS BY SEX, BIRTH WEIGHT AND GESTATIONAL AGE, BY CANTONS, 2022 (continued)

Težina djeteta pri rođenju (u gramima) i spol	Ukupno <i>Total</i>	Period gestacije (u sedmicama/tjednima) <i>Gestational age (in weeks)</i>				Birth weight (in grams) and sex
		22-23	24-29	30-42	Nepoznato <i>Unknown</i>	
5000 i više	8	-	-	4	4	5000 and over
Muški	6	-	-	3	3	Males
Ženski	2	-	-	1	1	Females
Nepoznato	240	-	-	3	237	Unknown
Muški	116	-	-	1	115	Males
Ženski	124	-	-	2	122	Females
KANTON 10						KANTON 10
Ukupno	336	-	-	-	336	Total
Muški	174	-	-	-	174	Males
Ženski	162	-	-	-	162	Females
Nepoznato	336	-	-	-	336	Unknown
Muški	174	-	-	-	174	Males
Ženski	162	-	-	-	162	Females

3.7.9. ŽIVOROĐENI PREMA AKTIVNOSTI MAJKE I OCA PO KANTONIMA, 2022
LIVEBIRTHS BY ACTIVITY OF MOTHER AND FATHER BY CANTONS, 2022

Aktivnost majke <i>Mother's activity</i>	Ukupno <i>Total</i>	Aktivnost oca <i>Father's activity</i>					Osobe na radu ili boravku u inozemstvu <i>Persons who temporarily work or reside in foreign countries</i>	Nepoznato <i>Unknown</i>
		Osobe koje obavljaju zanimanje <i>Employed persons</i>	Nezaposlene osobe <i>Unemployed persons</i>	Osobe sa osobnim prihodom <i>Persons with their own income</i>	Izdržavane/uzdržavane osobe <i>Dependents</i>			
FEDERACIJA BiH <i>FEDERATION OF BiH</i>								
Ukupno <i>Total</i>	16.538	12.067	2.565	39	49	650	1.168	
Osobe koje obavljaju zanimanje <i>Employed persons</i>	6.859	6.073	562	11	7	73	133	
Nezaposlene osobe <i>Unemployed persons</i>	7.259	4.913	1.477	14	19	381	455	
Osobe sa osobnim prihodom <i>Persons with their own income</i>	13	4	3	4	1	-	1	
Izdržavane/uzdržavane osobe <i>Dependents</i>	1.761	1.025	462	10	22	143	99	
Osobe na radu ili boravku u inozemstvu <i>Persons who temporarily work or reside in forign countries</i>	54	3	1	-	-	48	2	
Nepoznato <i>Unknown</i>	592	49	60	-	-	5	478	
UNSKO-SANSKI								
Ukupno <i>Total</i>	1.426	895	222	7	4	233	65	
Osobe koje obavljaju zanimanje <i>Employed persons</i>	373	323	27	-	1	19	3	
Nezaposlene osobe <i>Unemployed persons</i>	543	326	86	4	-	114	13	
Osobe sa osobnim prihodom <i>Persons with their own income</i>	-	-	-	-	-	-	-	
Izdržavane/uzdržavane osobe <i>Dependents</i>	486	244	109	3	3	95	32	
Osobe na radu ili boravku u inozemstvu <i>Persons who temporarily work or reside in forign countries</i>	4	1	-	-	-	3	-	
Nepoznato <i>Unknown</i>	20	1	-	-	-	2	17	
KANTON POSAVSKI								
Ukupno <i>Total</i>	124	86	12	2	1	16	7	
Osobe koje obavljaju zanimanje <i>Employed persons</i>	61	57	3	-	-	-	1	
Nezaposlene osobe <i>Unemployed persons</i>	35	24	5	-	-	4	2	

3.7.9. ŽIVOROĐENI PREMA AKTIVNOSTI MAJKE I OCA PO KANTONIMA, 2022 (nastavak)
LIVEBIRTHS BY ACTIVITY OF MOTHER AND FATHER BY CANTONS, 2022 (continued)

Aktivnost majke <i>Mother's activity</i>	Ukupno <i>Total</i>	Aktivnost oca <i>Father's activity</i>					Osobe na radu ili boravku u inozemstvu <i>Persons who temporarily work or reside in foreign countries</i>	Nepoznato <i>Unknown</i>
		Osobe koje obavljaju zanimanje <i>Employed persons</i>	Nezaposlene osobe <i>Unemployed persons</i>	Osobe sa osobnim prihodom <i>Persons with their own income</i>	Izdržavane/uzdržavane osobe <i>Dependents</i>			
Osobe sa osobnim prihodom <i>Persons with their own income</i>	2	-	-	2	-	-	-	
Izdržavane/uzdržavane osobe <i>Dependents</i>	11	5	4	-	1	-	1	
Osobe na radu ili boravku u inozemstvu <i>Persons who temporarily work or reside in foreign countries</i>	13	-	-	-	-	12	1	
Nepoznato <i>Unknown</i>	2	-	-	-	-	-	2	
TUZLANSKI								
Ukupno <i>Total</i>	3.266	2.481	546	4	12	176	47	
Osobe koje obavljaju zanimanje <i>Employed persons</i>	1.124	1.019	84	1	2	17	1	
Nezaposlene osobe <i>Unemployed persons</i>	1.769	1.286	314	2	6	133	28	
Osobe sa osobnim prihodom <i>Persons with their own income</i>	-	-	-	-	-	-	-	
Izdržavane/uzdržavane osobe <i>Dependents</i>	367	176	148	1	4	21	17	
Osobe na radu ili boravku u inozemstvu <i>Persons who temporarily work or reside in foreign countries</i>	5	-	-	-	-	5	-	
Nepoznato <i>Unknown</i>	1	-	-	-	-	-	1	
ZENIČKO-DOBOJSKI								
Ukupno <i>Total</i>	3.038	2.396	461	6	11	97	67	
Osobe koje obavljaju zanimanje <i>Employed persons</i>	1.292	1.175	97	3	2	9	6	
Nezaposlene osobe <i>Unemployed persons</i>	1.339	946	290	-	6	66	31	
Osobe sa osobnim prihodom <i>Persons with their own income</i>	3	1	1	1	-	-	-	
Izdržavane/uzdržavane osobe <i>Dependents</i>	378	272	72	2	3	14	15	
Osobe na radu ili boravku u inozemstvu <i>Persons who temporarily work or reside in foreign countries</i>	10	1	1	-	-	8	-	
Nepoznato <i>Unknown</i>	16	1	-	-	-	-	15	

3.7.9. ŽIVOROĐENI PREMA AKTIVNOSTI MAJKE I OCA PO KANTONIMA, 2022 (nastavak)
LIVEBIRTHS BY ACTIVITY OF MOTHER AND FATHER BY CANTONS, 2022 (continued)

Aktivnost majke <i>Mother's activity</i>	Ukupno <i>Total</i>	Aktivnost oca <i>Father's activity</i>					Osobe na radu ili boravku u inozemstvu <i>Persons who temporarily work or reside in foreign countries</i>	Nepoznato <i>Unknown</i>
		Osobe koje obavljaju zanimanje <i>Employed persons</i>	Nezaposlene osobe <i>Unemployed persons</i>	Osobe sa osobnim prihodom <i>Persons with their own income</i>	Izdržavane/uzdržavane osobe <i>Dependents</i>			
BOSANSKO-PODRINJSKI								
Ukupno <i>Total</i>	152	128	20	1	-	2	1	
Osobe koje obavljaju zanimanje <i>Employed persons</i>	95	87	7	1	-	-	-	
Nezaposlene osobe <i>Unemployed persons</i>	46	33	12	-	-	1	-	
Osobe sa osobnim prihodom <i>Persons with their own income</i>	-	-	-	-	-	-	-	
Izdržavane/uzdržavane osobe <i>Dependents</i>	9	8	1	-	-	-	-	
Osobe na radu ili boravku u inozemstvu <i>Persons who temporarily work or reside in foreign countries</i>	1	-	-	-	-	1	-	
Nepoznato <i>Unknown</i>	1	-	-	-	-	-	1	
SREDNJOBOSANSKI								
Ukupno <i>Total</i>	1.701	1.335	236	5	8	72	45	
Osobe koje obavljaju zanimanje <i>Employed persons</i>	712	644	47	-	-	18	3	
Nezaposlene osobe <i>Unemployed persons</i>	726	550	117	2	4	36	17	
Osobe sa osobnim prihodom <i>Persons with their own income</i>	2	-	-	1	1	-	-	
Izdržavane/uzdržavane osobe <i>Dependents</i>	236	139	72	2	3	10	10	
Osobe na radu ili boravku u inozemstvu <i>Persons who temporarily work or reside in foreign countries</i>	7	1	-	-	-	6	-	
Nepoznato <i>Unknown</i>	18	1	-	-	-	2	15	
HERCEGOVAČKO-NERETVANSKI								
Ukupno <i>Total</i>	1.500	625	331	1	-	2	541	
Osobe koje obavljaju zanimanje <i>Employed persons</i>	436	258	76	-	-	-	102	
Nezaposlene osobe <i>Unemployed persons</i>	812	331	193	1	-	1	286	
Osobe sa osobnim prihodom <i>Persons with their own income</i>	3	-	2	-	-	-	1	

3.7.9. ŽIVOROĐENI PREMA AKTIVNOSTI MAJKE I OCA PO KANTONIMA, 2022 (nastavak)
LIVEBIRTHS BY ACTIVITY OF MOTHER AND FATHER BY CANTONS, 2022 (continued)

Aktivnost majke <i>Mother's activity</i>	Ukupno <i>Total</i>	Aktivnost oca <i>Father's activity</i>					
		Osobe koje obavljaju zanimanje <i>Employed persons</i>	Nezaposlene osobe <i>Unemployed persons</i>	Osobe sa osobnim prihodom <i>Persons with their own income</i>	Izdržavane/uzdržavane osobe <i>Dependents</i>	Osobe na radu ili boravku u inozemstvu <i>Persons who temporarily work or reside in foreign countries</i>	Nepoznato <i>Unknown</i>
Izdržavane/uzdržavane osobe <i>Dependents</i>	16	7	2	-	-	-	7
Osobe na radu ili boravku u inozemstvu <i>Persons who temporarily work or reside in foreign countries</i>	-	-	-	-	-	-	-
Nepoznato <i>Unknown</i>	233	29	58	-	-	1	145
ZAPADNOHERCEGOVAČKI							
Ukupno <i>Total</i>	849	673	168	1	-	3	4
Osobe koje obavljaju zanimanje <i>Employed persons</i>	422	383	38	1	-	-	-
Nezaposlene osobe <i>Unemployed persons</i>	421	288	130	-	-	2	1
Osobe sa osobnim prihodom <i>Persons with their own income</i>	-	-	-	-	-	-	-
Izdržavane/uzdržavane osobe <i>Dependents</i>	1	1	-	-	-	-	-
Osobe na radu ili boravku u inozemstvu <i>Persons who temporarily work or reside in foreign countries</i>	1	-	-	-	-	1	-
Nepoznato <i>Unknown</i>	4	1	-	-	-	-	3
KANTON SARAJEVO							
Ukupno <i>Total</i>	4.146	3.176	532	12	12	25	389
Osobe koje obavljaju zanimanje <i>Employed persons</i>	2.144	1.951	164	5	2	5	17
Nezaposlene osobe <i>Unemployed persons</i>	1.449	1.037	314	5	3	13	77
Osobe sa osobnim prihodom <i>Persons with their own income</i>	3	3	-	-	-	-	-
Izdržavane/uzdržavane osobe <i>Dependents</i>	250	169	52	2	7	3	17
Osobe na radu ili boravku u inozemstvu <i>Persons who temporarily work or reside in foreign countries</i>	4	-	-	-	-	4	-
Nepoznato <i>Unknown</i>	296	16	2	-	-	-	278

3.7.9. ŽIVOROĐENI PREMA AKTIVNOSTI MAJKE I OCA PO KANTONIMA, 2022 (nastavak)
LIVEBIRTHS BY ACTIVITY OF MOTHER AND FATHER BY CANTONS, 2022 (continued)

Aktivnost majke <i>Mother's activity</i>	Ukupno <i>Total</i>	Aktivnost oca <i>Father's activity</i>					Osobe na radu ili boravku u inozemstvu <i>Persons who temporarily work or reside in foreign countries</i>	Nepoznato <i>Unknown</i>
		Osobe koje obavljaju zanimanje <i>Employed persons</i>	Nezaposlene osobe <i>Unemployed persons</i>	Osobe sa osobnim prihodom <i>Persons with their own income</i>	Izdržavane/uzdržavane osobe <i>Dependents</i>			
KANTON 10								
Ukupno <i>Total</i>	336	272	37	-	1	24	2	
Osobe koje obavljaju zanimanje <i>Employed persons</i>	200	176	19	-	-	5	-	
Nezaposlene osobe <i>Unemployed persons</i>	119	92	16	-	-	11	-	
Osobe sa osobnim prihodom <i>Persons with their own income</i>	-	-	-	-	-	-	-	
Izdržavane/uzdržavane osobe <i>Dependents</i>	7	4	2	-	1	-	-	
Osobe na radu ili boravku u inozemstvu <i>Persons who temporarily work or reside in foreign countries</i>	9	-	-	-	-	8	1	
Nepoznato <i>Unknown</i>	1	-	-	-	-	-	1	

3.7.10. MRTVOROĐENI PREMA STAROSTI MAJKE, SPOLU DJETETA I REDU ROĐENJA MRTVOROĐENE DJECE PO KANTONIMA, 2022
STILLBIRTHS BY MOTHER AGE, CHILD SEX AND BIRTH ORDER OF STILLBIRTHS BY CANTONS, 2022

Starost majke <i>Mother's age</i>	Spol djeteta <i>Child sex</i>	Ukupno <i>Total</i>	Prvo <i>First</i>	Drugo <i>Second</i>	Treće <i>Third</i>	Četvrto i više <i>Fourth and more</i>	Nepoznato <i>Un-known</i>	Mjesto porođaja <i>Place of birth</i>		
								porodilište/ rodilište, bolnica <i>hospital</i>	na drugom mjestu <i>in other place</i>	
									uz stručnu pomoć <i>with medical assistance</i>	bez stručne pomoći <i>no medical assistance</i>
FEDERACIJA BiH										
<i>FEDERATION OF BiH</i>										
Ukupno <i>Total</i>	ukupno <i>total</i>	69	65	2	-	-	2	69	-	-
	muški <i>males</i>	36	34	2	-	-	-	36	-	-
	ženski <i>females</i>	33	31	-	-	-	2	33	-	-
ispod 20 <i>under 20</i>	ukupno <i>total</i>	2	2	-	-	-	-	2	-	-
	muški <i>males</i>	1	1	-	-	-	-	1	-	-
	ženski <i>females</i>	1	1	-	-	-	-	1	-	-
20-24	ukupno <i>total</i>	11	10	1	-	-	-	11	-	-
	muški <i>males</i>	8	7	1	-	-	-	8	-	-
	ženski <i>females</i>	3	3	-	-	-	-	3	-	-
25-29	ukupno <i>total</i>	20	20	-	-	-	-	20	-	-
	muški <i>males</i>	11	11	-	-	-	-	11	-	-
	ženski <i>females</i>	9	9	-	-	-	-	9	-	-
30-34	ukupno <i>total</i>	19	18	1	-	-	-	19	-	-
	muški <i>males</i>	9	8	1	-	-	-	9	-	-
	ženski <i>females</i>	10	10	-	-	-	-	10	-	-
35-39	ukupno <i>total</i>	10	9	-	-	-	1	10	-	-
	muški <i>males</i>	2	2	-	-	-	-	2	-	-
	ženski <i>females</i>	8	7	-	-	-	1	8	-	-
40-44	ukupno <i>total</i>	6	5	-	-	-	1	6	-	-
	muški <i>males</i>	4	4	-	-	-	-	4	-	-
	ženski <i>females</i>	2	1	-	-	-	1	2	-	-
nepoznato <i>unknown</i>	ukupno <i>total</i>	1	1	-	-	-	-	1	-	-
	muški <i>males</i>	1	1	-	-	-	-	1	-	-
	ženski <i>females</i>	-	-	-	-	-	-	-	-	-

3.7.10. MRTVOROĐENI PREMA STAROSTI MAJKE, SPOLU DJETETA I REDU ROĐENJA MRTVOROĐENE DJECE PO KANTONIMA, 2022 (nastavak)
 STILLBIRTHS BY MOTHER AGE, CHILD SEX AND BIRTH ORDER OF STILLBIRTHS BY CANTONS, 2022 (continued)

Starost majke <i>Mother's age</i>	Spol djeteta <i>Child sex</i>	Ukupno <i>Total</i>	Prvo <i>First</i>	Drugo <i>Second</i>	Treće <i>Third</i>	Četvrto i više <i>Fourth and more</i>	Nepo- znato <i>Un- known</i>	Mjesto porođaja <i>Place of birth</i>		
								porodilište/ rodilište, bolnica <i>hospital</i>	na drugom mjestu <i>in other place</i>	
									uz stručnu pomoć <i>with medical assistance</i>	bez stručne pomoći <i>no medical assistance</i>
UNSKO - SANSKI										
Ukupno <i>Total</i>	ukupno <i>total</i>	11	10	-	-	-	1	11	-	-
	muški <i>males</i>	5	5	-	-	-	-	5	-	-
	ženski <i>females</i>	6	5	-	-	-	1	6	-	-
20-24	ukupno <i>total</i>	1	1	-	-	-	-	1	-	-
	muški <i>males</i>	1	1	-	-	-	-	1	-	-
	ženski <i>females</i>	-	-	-	-	-	-	-	-	-
25-29	ukupno <i>total</i>	5	5	-	-	-	-	5	-	-
	muški <i>males</i>	2	2	-	-	-	-	2	-	-
	ženski <i>females</i>	3	3	-	-	-	-	3	-	-
35-39	ukupno <i>total</i>	4	3	-	-	-	1	4	-	-
	muški <i>males</i>	1	1	-	-	-	-	1	-	-
	ženski <i>females</i>	3	2	-	-	-	1	3	-	-
40-44	ukupno <i>total</i>	1	1	-	-	-	-	1	-	-
	muški <i>males</i>	1	1	-	-	-	-	1	-	-
	ženski <i>females</i>	-	-	-	-	-	-	-	-	-
KANTON POSAVSKI										
Ukupno <i>Total</i>	ukupno <i>total</i>	-	-	-	-	-	-	-	-	-
	muški <i>males</i>	-	-	-	-	-	-	-	-	-
	ženski <i>females</i>	-	-	-	-	-	-	-	-	-
TUZLANSKI										
Ukupno <i>Total</i>	ukupno <i>total</i>	19	19	-	-	-	-	19	-	-
	muški <i>males</i>	9	9	-	-	-	-	9	-	-
	ženski <i>females</i>	10	10	-	-	-	-	10	-	-
20-24	ukupno <i>total</i>	2	2	-	-	-	-	2	-	-
	muški <i>males</i>	2	2	-	-	-	-	2	-	-
	ženski <i>females</i>	-	-	-	-	-	-	-	-	-

3.7.10. MRTVOROĐENI PREMA STAROSTI MAJKE, SPOLU DJETETA I REDU ROĐENJA MRTVOROĐENE DJECE PO KANTONIMA, 2022 (nastavak)
 STILLBIRTHS BY MOTHER AGE, CHILD SEX AND BIRTH ORDER OF STILLBIRTHS BY CANTONS, 2022 (continued)

Starost majke <i>Mother's age</i>	Spol djeteta <i>Child sex</i>	Ukupno <i>Total</i>	Prvo <i>First</i>	Drugo <i>Second</i>	Treće <i>Third</i>	Četvrto i više <i>Fourth and more</i>	Nepo- znato <i>Un- known</i>	Mjesto porođaja <i>Place of birth</i>		
								porodilište/ rodilište, bolnica <i>hospital</i>	na drugom mjestu <i>in other place</i>	
									uz stručnu pomoć <i>with medical assistance</i>	bez stručne pomoći <i>no medical assistance</i>
25-29	ukupno <i>total</i>	5	5	-	-	-	-	5	-	-
	muški <i>males</i>	4	4	-	-	-	-	4	-	-
	ženski <i>females</i>	1	1	-	-	-	-	1	-	-
30-34	ukupno <i>total</i>	8	8	-	-	-	-	8	-	-
	muški <i>males</i>	3	3	-	-	-	-	3	-	-
	ženski <i>females</i>	5	5	-	-	-	-	5	-	-
35-39	ukupno <i>total</i>	4	4	-	-	-	-	4	-	-
	muški <i>males</i>	-	-	-	-	-	-	-	-	-
	ženski <i>females</i>	4	4	-	-	-	-	4	-	-
ZENIČKO - DOBOJSKI										
Ukupno <i>Total</i>	ukupno <i>total</i>	16	15	-	-	-	1	16	-	-
	muški <i>males</i>	8	8	-	-	-	-	8	-	-
	ženski <i>females</i>	8	7	-	-	-	1	8	-	-
ispod 20 <i>under 20</i>	ukupno <i>total</i>	1	1	-	-	-	-	1	-	-
	muški <i>males</i>	-	-	-	-	-	-	-	-	-
	ženski <i>females</i>	1	1	-	-	-	-	1	-	-
20-24	ukupno <i>total</i>	3	3	-	-	-	-	3	-	-
	muški <i>males</i>	2	2	-	-	-	-	2	-	-
	ženski <i>females</i>	1	1	-	-	-	-	1	-	-
25-29	ukupno <i>total</i>	3	3	-	-	-	-	3	-	-
	muški <i>males</i>	1	1	-	-	-	-	1	-	-
	ženski <i>females</i>	2	2	-	-	-	-	2	-	-
30-34	ukupno <i>total</i>	5	5	-	-	-	-	5	-	-
	muški <i>males</i>	2	2	-	-	-	-	2	-	-
	ženski <i>females</i>	3	3	-	-	-	-	3	-	-

3.7.10. MRTVOROĐENI PREMA STAROSTI MAJKE, SPOLU DJETETA I REDU ROĐENJA MRTVOROĐENE DJECE PO KANTONIMA, 2022 (nastavak)
 STILLBIRTHS BY MOTHER AGE, CHILD SEX AND BIRTH ORDER OF STILLBIRTHS BY CANTONS, 2022 (continued)

Starost majke <i>Mother's age</i>	Spol djeteta <i>Child sex</i>	Ukupno <i>Total</i>	Prvo <i>First</i>	Drugo <i>Second</i>	Treće <i>Third</i>	Četvrto i više <i>Fourth and more</i>	Nepoznato <i>Un-known</i>	Mjesto porođaja <i>Place of birth</i>		
								porodilište/ rodilište, bolnica <i>hospital</i>	na drugom mjestu <i>in other place</i>	
									uz stručnu pomoć <i>with medical assistance</i>	bez stručne pomoći <i>no medical assistance</i>
35-39	ukupno <i>total</i>	1	1	-	-	-	-	1	-	-
	muški <i>males</i>	1	1	-	-	-	-	1	-	-
	ženski <i>females</i>	-	-	-	-	-	-	-	-	-
40-44	ukupno <i>total</i>	3	2	-	-	-	1	3	-	-
	muški <i>males</i>	2	2	-	-	-	-	2	-	-
	ženski <i>females</i>	1	-	-	-	-	1	1	-	-
BOSANSKO - PODRINJSKI										
Ukupno <i>Total</i>	ukupno <i>total</i>	-	-	-	-	-	-	-	-	-
	muški <i>males</i>	-	-	-	-	-	-	-	-	-
	ženski <i>females</i>	-	-	-	-	-	-	-	-	-
SREDNJOBOSANSKI										
Ukupno <i>Total</i>	ukupno <i>total</i>	5	5	-	-	-	-	5	-	-
	muški <i>males</i>	2	2	-	-	-	-	2	-	-
	ženski <i>females</i>	3	3	-	-	-	-	3	-	-
ispod 20 <i>under 20</i>	ukupno <i>total</i>	1	1	-	-	-	-	1	-	-
	muški <i>males</i>	1	1	-	-	-	-	1	-	-
	ženski <i>females</i>	-	-	-	-	-	-	-	-	-
20-24	ukupno <i>total</i>	2	2	-	-	-	-	2	-	-
	muški <i>males</i>	1	1	-	-	-	-	1	-	-
	ženski <i>females</i>	1	1	-	-	-	-	1	-	-
25-29	ukupno <i>total</i>	1	1	-	-	-	-	1	-	-
	muški <i>males</i>	-	-	-	-	-	-	-	-	-
	ženski <i>females</i>	1	1	-	-	-	-	1	-	-
40-44	ukupno <i>total</i>	1	1	-	-	-	-	1	-	-
	muški <i>males</i>	-	-	-	-	-	-	-	-	-
	ženski <i>females</i>	1	1	-	-	-	-	1	-	-

3.7.10. MRTVOROĐENI PREMA STAROSTI MAJKE, SPOLU DJETETA I REDU ROĐENJA MRTVOROĐENE DJECE PO KANTONIMA, 2022 (nastavak)
 STILLBIRTHS BY MOTHER AGE, CHILD SEX AND BIRTH ORDER OF STILLBIRTHS BY CANTONS, 2022 (continued)

Starost majke <i>Mother's age</i>	Spol djeteta <i>Child sex</i>	Ukupno <i>Total</i>	Prvo <i>First</i>	Drugo <i>Second</i>	Treće <i>Third</i>	Četvrto i više <i>Fourth and more</i>	Nepo- znato <i>Un- known</i>	Mjesto porođaja <i>Place of birth</i>		
								porodilište/ rodilište, bolnica <i>hospital</i>	na drugom mjestu <i>in other place</i>	
									uz stručnu pomoć <i>with medical assistance</i>	bez stručne pomoći <i>no medical assistance</i>
HERCEGOVAČKO - NERETVANSKI										
Ukupno <i>Total</i>	ukupno <i>total</i>	-	-	-	-	-	-	-	-	-
	muški <i>males</i>	-	-	-	-	-	-	-	-	-
	ženski <i>females</i>	-	-	-	-	-	-	-	-	-
ZAPADNOHERCEGOVAČKI										
Ukupno <i>Total</i>	ukupno <i>total</i>	-	-	-	-	-	-	-	-	-
	muški <i>males</i>	-	-	-	-	-	-	-	-	-
	ženski <i>females</i>	-	-	-	-	-	-	-	-	-
KANTON SARAJEVO										
Ukupno <i>Total</i>	ukupno <i>total</i>	18	16	2	-	-	-	18	-	-
	muški <i>males</i>	12	10	2	-	-	-	12	-	-
	ženski <i>females</i>	6	6	-	-	-	-	6	-	-
20-24	ukupno <i>total</i>	3	2	1	-	-	-	3	-	-
	muški <i>males</i>	2	1	1	-	-	-	2	-	-
	ženski <i>females</i>	1	1	-	-	-	-	1	-	-
25-29	ukupno <i>total</i>	6	6	-	-	-	-	6	-	-
	muški <i>males</i>	4	4	-	-	-	-	4	-	-
	ženski <i>females</i>	2	2	-	-	-	-	2	-	-
30-34	ukupno <i>total</i>	6	5	1	-	-	-	6	-	-
	muški <i>males</i>	4	3	1	-	-	-	4	-	-
	ženski <i>females</i>	2	2	-	-	-	-	2	-	-
35-39	ukupno <i>total</i>	1	1	-	-	-	-	1	-	-
	muški <i>males</i>	-	-	-	-	-	-	-	-	-
	ženski <i>females</i>	1	1	-	-	-	-	1	-	-

3.7.10. MRTVOROĐENI PREMA STAROSTI MAJKE, SPOLU DJETETA I REDU ROĐENJA MRTVOROĐENE DJECE PO KANTONIMA, 2022 (nastavak)
 STILLBIRTHS BY MOTHER AGE, CHILD SEX AND BIRTH ORDER OF STILLBIRTHS BY CANTONS, 2022 (continued)

Starost majke <i>Mother's age</i>	Spol djeteta <i>Child sex</i>	Ukupno <i>Total</i>	Prvo <i>First</i>	Drugo <i>Second</i>	Treće <i>Third</i>	Četvrto i više <i>Fourth and more</i>	Nepo- znato <i>Un- known</i>	Mjesto porođaja <i>Place of birth</i>		
								porodilište/ rodilište, bolnica <i>hospital</i>	na drugom mjestu <i>in other place</i>	
									uz stručnu pomoć <i>with medical assistance</i>	bez stručne pomoći <i>no medical assistance</i>
40-44	ukupno <i>total</i>	1	1	-	-	-	-	1	-	-
	muški <i>males</i>	1	1	-	-	-	-	1	-	-
	ženski <i>females</i>	-	-	-	-	-	-	-	-	-
nepoznato <i>unknown</i>	ukupno <i>total</i>	1	1	-	-	-	-	1	-	-
	muški <i>males</i>	1	1	-	-	-	-	1	-	-
	ženski <i>females</i>	-	-	-	-	-	-	-	-	-
KANTON 10										
Ukupno <i>Total</i>	ukupno <i>total</i>	-	-	-	-	-	-	-	-	-
	muški <i>males</i>	-	-	-	-	-	-	-	-	-
	ženski <i>females</i>	-	-	-	-	-	-	-	-	-

3.7.11. BROJ DJECE ROĐENE VIŠESTRUKIM POROĐAJIMA PREMA STAROSTI MAJKE, SPOLU DJETETA, VRSTI I VITALITETU PO KANTONIMA, 2022

NUMBER OF CHILDREN BORN ON MANIFOLD POSTERITIES BY MOTHER AGE, CHILD SEX, TYPE AND VITALITY, BY CANTONS, 2022

Starost majke <i>Mother's age</i>	Spol djeteta <i>Child sex</i>	Ukupno <i>Total</i>			Dvostruki porođaj <i>Twins</i>			Trostruki i više <i>Triples and more</i>		
		Ukupno <i>Total</i>	Živorodeni <i>Livebirths</i>	Mrtvorodeni <i>Stillbirths</i>	Ukupno <i>Total</i>	Živorodeni <i>Livebirths</i>	Mrtvorodeni <i>Stillbirths</i>	Ukupno <i>Total</i>	Živorodeni <i>Livebirths</i>	Mrtvorodeni <i>Stillbirths</i>
FEDERACIJA BiH										
<i>FEDERATION OF BiH</i>										
Ukupno <i>Total</i>	ukupno <i>total</i>	543	534	9	534	525	9	9	9	-
	muški <i>males</i>	289	283	6	283	277	6	6	6	-
	ženski <i>females</i>	254	251	3	251	248	3	3	3	-
15-19	ukupno <i>total</i>	2	2	-	2	2	-	-	-	-
	muški <i>males</i>	-	-	-	-	-	-	-	-	-
	ženski <i>females</i>	2	2	-	2	2	-	-	-	-
20-24	ukupno <i>total</i>	76	72	4	76	72	4	-	-	-
	muški <i>males</i>	42	39	3	42	39	3	-	-	-
	ženski <i>females</i>	34	33	1	34	33	1	-	-	-
25-29	ukupno <i>total</i>	149	148	1	146	145	1	3	3	-
	muški <i>males</i>	72	72	-	69	69	-	3	3	-
	ženski <i>females</i>	77	76	1	77	76	1	-	-	-
30-34	ukupno <i>total</i>	197	194	3	194	191	3	3	3	-
	muški <i>males</i>	107	104	3	107	104	3	-	-	-
	ženski <i>females</i>	90	90	-	87	87	-	3	3	-
35-39	ukupno <i>total</i>	101	101	-	98	98	-	3	3	-
	muški <i>males</i>	60	60	-	57	57	-	3	3	-
	ženski <i>females</i>	41	41	-	41	41	-	-	-	-
40-44	ukupno <i>total</i>	12	11	1	12	11	1	-	-	-
	muški <i>males</i>	4	4	-	4	4	-	-	-	-
	ženski <i>females</i>	8	7	1	8	7	1	-	-	-
nepoznato <i>unknown</i>	ukupno <i>total</i>	6	6	-	6	6	-	-	-	-
	muški <i>males</i>	4	4	-	4	4	-	-	-	-
	ženski <i>females</i>	2	2	-	2	2	-	-	-	-

3.7.11. BROJ DJECE ROĐENE VIŠESTRUKIM POROĐAJIMA PREMA STAROSTI MAJKE, SPOLU DJETETA, VRSTI I VITALITETU PO KANTONIMA, 2022
(nastavak)

NUMBER OF CHILDREN BORN ON MANIFOLD POSTERITIES BY MOTHER AGE, CHILD SEX, TYPE AND VITALITY, BY CANTONS, 2022 (continued)

Starost majke <i>Mother's age</i>	Spol djeteta <i>Child sex</i>	Ukupno <i>Total</i>			Dvostruki porođaj <i>Twins</i>			Trostruki i više <i>Triples and more</i>		
		Ukupno <i>Total</i>	Živorodeni <i>Livebirths</i>	Mrtvorodeni <i>Stillbirths</i>	Ukupno <i>Total</i>	Živorodeni <i>Livebirths</i>	Mrtvorodeni <i>Stillbirths</i>	Ukupno <i>Total</i>	Živorodeni <i>Livebirths</i>	Mrtvorodeni <i>Stillbirths</i>
UNSKO-SANSKI										
Ukupno <i>Total</i>	ukupno <i>total</i>	27	27	-	24	24	-	3	3	-
	muški <i>males</i>	16	16	-	13	13	-	3	3	-
	ženski <i>females</i>	11	11	-	11	11	-	-	-	-
20-24	ukupno <i>total</i>	4	4	-	4	4	-	-	-	-
	muški <i>males</i>	2	2	-	2	2	-	-	-	-
	ženski <i>females</i>	2	2	-	2	2	-	-	-	-
25-29	ukupno <i>total</i>	10	10	-	10	10	-	-	-	-
	muški <i>males</i>	5	5	-	5	5	-	-	-	-
	ženski <i>females</i>	5	5	-	5	5	-	-	-	-
30-34	ukupno <i>total</i>	6	6	-	6	6	-	-	-	-
	muški <i>males</i>	3	3	-	3	3	-	-	-	-
	ženski <i>females</i>	3	3	-	3	3	-	-	-	-
35-39	ukupno <i>total</i>	7	7	-	4	4	-	3	3	-
	muški <i>males</i>	6	6	-	3	3	-	3	3	-
	ženski <i>females</i>	1	1	-	1	1	-	-	-	-
KANTON POSAVSKI										
Ukupno <i>Total</i>	ukupno <i>total</i>	2	2	-	2	2	-	-	-	-
	muški <i>males</i>	-	-	-	-	-	-	-	-	-
	ženski <i>females</i>	2	2	-	2	2	-	-	-	-
30-34	ukupno <i>total</i>	2	2	-	2	2	-	-	-	-
	muški <i>males</i>	-	-	-	-	-	-	-	-	-
	ženski <i>females</i>	2	2	-	2	2	-	-	-	-

3.7.11. BROJ DJECE ROĐENE VIŠESTRUKIM POROĐAJIMA PREMA STAROSTI MAJKE, SPOLU DJETETA, VRSTI I VITALITETU PO KANTONIMA, 2022
(nastavak)

NUMBER OF CHILDREN BORN ON MANIFOLD POSTERITIES BY MOTHER AGE, CHILD SEX, TYPE AND VITALITY, BY CANTONS, 2022(continued)

Starost majke <i>Mother's age</i>	Spol djeteta <i>Child sex</i>	Ukupno <i>Total</i>			Dvostruki porođaj <i>Twins</i>			Trostruki i više <i>Triples and more</i>		
		Ukupno <i>Total</i>	Živorodeni <i>Livebirths</i>	Mrtvorodeni <i>Stillbirths</i>	Ukupno <i>Total</i>	Živorodeni <i>Livebirths</i>	Mrtvorodeni <i>Stillbirths</i>	Ukupno <i>Total</i>	Živorodeni <i>Livebirths</i>	Mrtvorodeni <i>Stillbirths</i>
TUZLANSKI										
Ukupno <i>Total</i>	ukupno <i>total</i>	108	107	1	108	107	1	0	0	0
	muški <i>males</i>	61	60	1	61	60	1	0	0	0
	ženski <i>females</i>	47	47	0	47	47	0	0	0	0
20-24	ukupno <i>total</i>	18	18	0	18	18	0	0	0	0
	muški <i>males</i>	10	10	0	10	10	0	0	0	0
	ženski <i>females</i>	8	8	0	8	8	0	0	0	0
25-29	ukupno <i>total</i>	28	28	0	28	28	0	0	0	0
	muški <i>males</i>	12	12	0	12	12	0	0	0	0
	ženski <i>females</i>	16	16	0	16	16	0	0	0	0
30-34	ukupno <i>total</i>	36	35	1	36	35	1	0	0	0
	muški <i>males</i>	24	23	1	24	23	1	0	0	0
	ženski <i>females</i>	12	12	0	12	12	0	0	0	0
35-39	ukupno <i>total</i>	26	26	0	26	26	0	0	0	0
	muški <i>males</i>	15	15	0	15	15	0	0	0	0
	ženski <i>females</i>	11	11	0	11	11	0	0	0	0
ZENIČKO - DOBOJSKI										
Ukupno <i>Total</i>	ukupno <i>total</i>	87	87	-	84	84	-	3	3	-
	muški <i>males</i>	41	41	-	38	38	-	3	3	-
	ženski <i>females</i>	46	46	-	46	46	-	-	-	-
20-24	ukupno <i>total</i>	18	18	-	18	18	-	-	-	-
	muški <i>males</i>	6	6	-	6	6	-	-	-	-
	ženski <i>females</i>	12	12	-	12	12	-	-	-	-
25-29	ukupno <i>total</i>	29	29	-	26	26	-	3	3	-
	muški <i>males</i>	16	16	-	13	13	-	3	3	-
	ženski <i>females</i>	13	13	-	13	13	-	-	-	-

3.7.11. BROJ DJECE ROĐENE VIŠESTRUKIM POROĐAJIMA PREMA STAROSTI MAJKE, SPOLU DJETETA, VRSTI I VITALITETU PO KANTONIMA, 2022
(nastavak)

NUMBER OF CHILDREN BORN ON MANIFOLD POSTERITIES BY MOTHER AGE, CHILD SEX, TYPE AND VITALITY, BY CANTONS, 2022 (continued)

Starost majke <i>Mother's age</i>	Spol djeteta <i>Child sex</i>	Ukupno <i>Total</i>			Dvostruki porođaj <i>Twins</i>			Trostruki i više <i>Triples and more</i>		
		Ukupno <i>Total</i>	Živorodeni <i>Livebirths</i>	Mrtvorodeni <i>Stillbirths</i>	Ukupno <i>Total</i>	Živorodeni <i>Livebirths</i>	Mrtvorodeni <i>Stillbirths</i>	Ukupno <i>Total</i>	Živorodeni <i>Livebirths</i>	Mrtvorodeni <i>Stillbirths</i>
30-34	ukupno <i>total</i>	24	24	-	24	24	-	-	-	-
	muški <i>males</i>	12	12	-	12	12	-	-	-	-
	ženski <i>females</i>	12	12	-	12	12	-	-	-	-
35-39	ukupno <i>total</i>	12	12	-	12	12	-	-	-	-
	muški <i>males</i>	7	7	-	7	7	-	-	-	-
	ženski <i>females</i>	5	5	-	5	5	-	-	-	-
40-44	ukupno <i>total</i>	4	4	-	4	4	-	-	-	-
	muški <i>males</i>	-	-	-	-	-	-	-	-	-
	ženski <i>females</i>	4	4	-	4	4	-	-	-	-
BOSANSKO - PODRINJSKI										
Ukupno <i>Total</i>	ukupno <i>total</i>	8	8	-	8	8	-	-	-	-
	muški <i>males</i>	4	4	-	4	4	-	-	-	-
	ženski <i>females</i>	4	4	-	4	4	-	-	-	-
25-29	ukupno <i>total</i>	2	2	-	2	2	-	-	-	-
	muški <i>males</i>	1	1	-	1	1	-	-	-	-
	ženski <i>females</i>	1	1	-	1	1	-	-	-	-
30-34	ukupno <i>total</i>	4	4	-	4	4	-	-	-	-
	muški <i>males</i>	2	2	-	2	2	-	-	-	-
	ženski <i>females</i>	2	2	-	2	2	-	-	-	-
35-39	ukupno <i>total</i>	2	2	-	2	2	-	-	-	-
	muški <i>males</i>	1	1	-	1	1	-	-	-	-
	ženski <i>females</i>	1	1	-	1	1	-	-	-	-

3.7.11. BROJ DJECE ROĐENE VIŠESTRUKIM POROĐAJIMA PREMA STAROSTI MAJKE, SPOLU DJETETA, VRSTI I VITALITETU PO KANTONIMA, 2022
(nastavak)

NUMBER OF CHILDREN BORN ON MANIFOLD POSTERITIES BY MOTHER AGE, CHILD SEX, TYPE AND VITALITY, BY CANTONS, 2022 (continued)

Starost majke <i>Mother's age</i>	Spol djeteta <i>Child sex</i>	Ukupno <i>Total</i>			Dvostruki porođaj <i>Twins</i>			Trostruki i više <i>Triples and more</i>		
		Ukupno <i>Total</i>	Živorodeni <i>Livebirths</i>	Mrtvorodeni <i>Stillbirths</i>	Ukupno <i>Total</i>	Živorodeni <i>Livebirths</i>	Mrtvorodeni <i>Stillbirths</i>	Ukupno <i>Total</i>	Živorodeni <i>Livebirths</i>	Mrtvorodeni <i>Stillbirths</i>
SREDNJOBOSANSKI										
Ukupno <i>Total</i>	ukupno <i>total</i>	56	53	3	56	53	3	-	-	-
	muški <i>males</i>	28	27	1	28	27	1	-	-	-
	ženski <i>females</i>	28	26	2	28	26	2	-	-	-
15-19	ukupno <i>total</i>	2	2	-	2	2	-	-	-	-
	muški <i>males</i>	-	-	-	-	-	-	-	-	-
	ženski <i>females</i>	2	2	-	2	2	-	-	-	-
20-24	ukupno <i>total</i>	12	10	2	12	10	2	-	-	-
	muški <i>males</i>	4	3	1	4	3	1	-	-	-
	ženski <i>females</i>	8	7	1	8	7	1	-	-	-
25-29	ukupno <i>total</i>	8	8	-	8	8	-	-	-	-
	muški <i>males</i>	4	4	-	4	4	-	-	-	-
	ženski <i>females</i>	4	4	-	4	4	-	-	-	-
30-34	ukupno <i>total</i>	20	20	-	20	20	-	-	-	-
	muški <i>males</i>	13	13	-	13	13	-	-	-	-
	ženski <i>females</i>	7	7	-	7	7	-	-	-	-
35-39	ukupno <i>total</i>	8	8	-	8	8	-	-	-	-
	muški <i>males</i>	4	4	-	4	4	-	-	-	-
	ženski <i>females</i>	4	4	-	4	4	-	-	-	-
40-44	ukupno <i>total</i>	4	3	1	4	3	1	-	-	-
	muški <i>males</i>	2	2	-	2	2	-	-	-	-
	ženski <i>females</i>	2	1	1	2	1	1	-	-	-
nepoznato <i>unknown</i>	ukupno <i>total</i>	2	2	-	2	2	-	-	-	-
	muški <i>males</i>	1	1	-	1	1	-	-	-	-
	ženski <i>females</i>	1	1	-	1	1	-	-	-	-

3.7.11. BROJ DJECE ROĐENE VIŠESTRUKIM POROĐAJIMA PREMA STAROSTI MAJKE, SPOLU DJETETA, VRSTI I VITALITETU PO KANTONIMA, 2022
(nastavak)

NUMBER OF CHILDREN BORN ON MANIFOLD POSTERITIES BY MOTHER AGE, CHILD SEX, TYPE AND VITALITY, BY CANTONS, 2022 (continued)

Starost majke <i>Mother's age</i>	Spol djeteta <i>Child sex</i>	Ukupno <i>Total</i>			Dvostruki porođaj <i>Twins</i>			Trostruki i više <i>Triples and more</i>		
		Ukupno <i>Total</i>	Živorodeni <i>Livebirths</i>	Mrtvorodeni <i>Stillbirths</i>	Ukupno <i>Total</i>	Živorodeni <i>Livebirths</i>	Mrtvorodeni <i>Stillbirths</i>	Ukupno <i>Total</i>	Živorodeni <i>Livebirths</i>	Mrtvorodeni <i>Stillbirths</i>
HERCEGOVAČKO - NERETVANSKI										
Ukupno <i>Total</i>	ukupno <i>total</i>	40	40	-	40	40	-	-	-	-
	muški <i>males</i>	16	16	-	16	16	-	-	-	-
	ženski <i>females</i>	24	24	-	24	24	-	-	-	-
20-24	ukupno <i>total</i>	2	2	-	2	2	-	-	-	-
	muški <i>males</i>	-	-	-	-	-	-	-	-	-
	ženski <i>females</i>	2	2	-	2	2	-	-	-	-
25-29	ukupno <i>total</i>	12	12	-	12	12	-	-	-	-
	muški <i>males</i>	5	5	-	5	5	-	-	-	-
	ženski <i>females</i>	7	7	-	7	7	-	-	-	-
30-34	ukupno <i>total</i>	20	20	-	20	20	-	-	-	-
	muški <i>males</i>	6	6	-	6	6	-	-	-	-
	ženski <i>females</i>	14	14	-	14	14	-	-	-	-
35-39	ukupno <i>total</i>	6	6	-	6	6	-	-	-	-
	muški <i>males</i>	5	5	-	5	5	-	-	-	-
	ženski <i>females</i>	1	1	-	1	1	-	-	-	-
ZAPADNOHERCEGOVAČKI										
Ukupno <i>Total</i>	ukupno <i>total</i>	6	6	-	6	6	-	-	-	-
	muški <i>males</i>	3	3	-	3	3	-	-	-	-
	ženski <i>females</i>	3	3	-	3	3	-	-	-	-
25-29	ukupno <i>total</i>	2	2	-	2	2	-	-	-	-
	muški <i>males</i>	-	-	-	-	-	-	-	-	-
	ženski <i>females</i>	2	2	-	2	2	-	-	-	-

3.7.11. BROJ DJECE ROĐENE VIŠESTRUKIM POROĐAJIMA PREMA STAROSTI MAJKE, SPOLU DJETETA, VRSTI I VITALITETU PO KANTONIMA, 2022
(nastavak)

NUMBER OF CHILDREN BORN ON MANIFOLD POSTERITIES BY MOTHER AGE, CHILD SEX, TYPE AND VITALITY, BY CANTONS, 2022 (continued)

Starost majke Mother's age	Spol djeteta Child sex	Ukupno Total			Dvostruki porođaj Twins			Trostruki i više Triples and more		
		Ukupno Total	Živorodeni Livebirths	Mrtvorodeni Stillbirths	Ukupno Total	Živorodeni Livebirths	Mrtvorodeni Stillbirths	Ukupno Total	Živorodeni Livebirths	Mrtvorodeni Stillbirths
30-34	ukupno total	2	2	-	2	2	-	-	-	-
	muški males	1	1	-	1	1	-	-	-	-
	ženski females	1	1	-	1	1	-	-	-	-
35-39	ukupno total	2	2	-	2	2	-	-	-	-
	muški males	2	2	-	2	2	-	-	-	-
	ženski females	-	-	-	-	-	-	-	-	-
KANTON SARAJEVO										
Ukupno Total	ukupno total	189	184	5	186	181	5	3	3	-
	muški males	106	102	4	106	102	4	-	-	-
	ženski females	83	82	1	80	79	1	3	3	-
20-24	ukupno total	20	18	2	20	18	2	-	-	-
	muški males	18	16	2	18	16	2	-	-	-
	ženski females	2	2	-	2	2	-	-	-	-
25-29	ukupno total	52	51	1	52	51	1	-	-	-
	muški males	26	26	-	26	26	-	-	-	-
	ženski females	26	25	1	26	25	1	-	-	-
30-34	ukupno total	77	75	2	74	72	2	3	3	-
	muški males	41	39	2	41	39	2	-	-	-
	ženski females	36	36	-	33	33	-	3	3	-
35-39	ukupno total	32	32	-	32	32	-	-	-	-
	muški males	16	16	-	16	16	-	-	-	-
	ženski females	16	16	-	16	16	-	-	-	-
40-44	ukupno total	4	4	-	4	4	-	-	-	-
	muški males	2	2	-	2	2	-	-	-	-
	ženski females	2	2	-	2	2	-	-	-	-

3.7.11. BROJ DJECE ROĐENE VIŠESTRUKIM POROĐAJIMA PREMA STAROSTI MAJKE, SPOLU DJETETA, VRSTI I VITALITETU PO KANTONIMA, 2022
(nastavak)

NUMBER OF CHILDREN BORN ON MANIFOLD POSTERITIES BY MOTHER AGE, CHILD SEX, TYPE AND VITALITY, BY CANTONS, 2022 (continued)

Starost majke <i>Mother's age</i>	Spol djeteta <i>Child sex</i>	Ukupno <i>Total</i>			Dvostruki porođaj <i>Twins</i>			Trostruki i više <i>Triples and more</i>		
		Ukupno <i>Total</i>	Živorodeni <i>Livebirths</i>	Mrtvorodeni <i>Stillbirths</i>	Ukupno <i>Total</i>	Živorodeni <i>Livebirths</i>	Mrtvorodeni <i>Stillbirths</i>	Ukupno <i>Total</i>	Živorodeni <i>Livebirths</i>	Mrtvorodeni <i>Stillbirths</i>
nepoznato <i>unknown</i>	ukupno <i>total</i>	4	4	-	4	4	-	-	-	-
	muški <i>males</i>	3	3	-	3	3	-	-	-	-
	ženski <i>females</i>	1	1	-	1	1	-	-	-	-
KANTON 10										
Ukupno <i>Total</i>	ukupno <i>total</i>	20	20	-	20	20	-	-	-	-
	muški <i>males</i>	14	14	-	14	14	-	-	-	-
	ženski <i>females</i>	6	6	-	6	6	-	-	-	-
20-24	ukupno <i>total</i>	2	2	-	2	2	-	-	-	-
	muški <i>males</i>	2	2	-	2	2	-	-	-	-
	ženski <i>females</i>	-	-	-	-	-	-	-	-	-
25-29	ukupno <i>total</i>	6	6	-	6	6	-	-	-	-
	muški <i>males</i>	3	3	-	3	3	-	-	-	-
	ženski <i>females</i>	3	3	-	3	3	-	-	-	-
30-34	ukupno <i>total</i>	6	6	-	6	6	-	-	-	-
	muški <i>males</i>	5	5	-	5	5	-	-	-	-
	ženski <i>females</i>	1	1	-	1	1	-	-	-	-
35-39	ukupno <i>total</i>	6	6	-	6	6	-	-	-	-
	muški <i>males</i>	4	4	-	4	4	-	-	-	-
	ženski <i>females</i>	2	2	-	2	2	-	-	-	-

3.8.

UMRLE OSOBE

DEATHS

3.8.1. UMRLI PREMA STAROSTI, GODINI ROĐENJA I SPOLU, 2022
DEATHS BY AGE, BIRTH YEAR AND SEX, 2022

Starost Age	God.rođenja Birth year	Ukupno Total	Muški Males	Ženski Females	Starost Age	God.rođenja Birth year	Ukupno Total	Muški Males	Ženski Females
0		108	59	49	21		17	14	3
	2021	7	3	4		2000	11	8	3
	2022	101	56	45		2001	6	6	-
1		5	2	3	22		8	8	-
	2020	4	1	3		1999	6	6	-
	2021	1	1	-		2000	2	2	-
2		4	2	2	23		8	7	1
	2019	1	-	1		1998	4	4	-
	2020	3	2	1		1999	4	3	1
4		1	-	1	24		7	7	-
	2017	1	-	1		1997	3	3	-
						1998	4	4	-
5		4	3	1	25		15	8	7
	2016	2	2	-		1996	10	4	6
	2017	2	1	1		1997	5	4	1
7		1	1	-	26		15	11	4
	2014	1	1	-		1995	8	6	2
						1996	7	5	2
8		4	2	2	27		21	12	9
	2013	1	-	1		1994	8	5	3
	2014	3	2	1		1995	13	7	6
9		2	1	1	28		20	10	10
	2012	1	-	1		1993	9	5	4
	2013	1	1	-		1994	11	5	6
10		2	-	2	29		11	8	3
	2011	1	-	1		1992	7	4	3
	2012	1	-	1		1993	4	4	-
11		6	2	4	30		16	11	5
	2010	3	-	3		1991	7	6	1
	2011	3	2	1		1992	9	5	4
12		2	1	1	31		19	15	4
	2009	1	-	1		1990	10	7	3
	2010	1	1	-		1991	9	8	1
13		5	2	3	32		6	5	1
	2008	4	1	3		1990	6	5	1
	2009	1	1	-					
14		4	-	4	33		20	13	7
	2007	2	-	2		1988	10	6	4
	2008	2	-	2		1989	10	7	3
15		4	2	2	34		17	13	4
	2006	2	2	-		1987	8	5	3
	2007	2	-	2		1988	9	8	1
16		3	2	1	35		21	14	7
	2006	3	2	1		1986	12	9	3
						1987	9	5	4
17		6	3	3	36		24	18	6
	2004	2	1	1		1985	12	8	4
	2005	4	2	2		1986	12	10	2
18		16	11	5	37		25	13	12
	2003	9	6	3		1984	10	2	8
	2004	7	5	2		1985	15	11	4
19		14	10	4	38		23	19	4
	2002	7	5	2		1983	8	6	2
	2003	7	5	2		1984	15	13	2
20		8	6	2	39		21	17	4
	2001	3	2	1		1982	8	6	2
	2002	5	4	1		1983	13	11	2

3.8.1. UMRLI PREMA STAROSTI, GODINI ROĐENJA I SPOLU, 2022 (nastavak)
DEATHS BY AGE, BIRTH YEAR AND SEX, 2022 (continued)

Starost Age	God.rođenja Birth year	Ukupno Total	Muški Males	Ženski Females	Starost Age	God.rođenja Birth year	Ukupno Total	Muški Males	Ženski Females
40		25	19	6	59		273	187	86
	1981	12	11	1		1962	145	103	42
	1982	13	8	5		1963	128	84	44
41		25	14	11	60		313	194	119
	1980	18	11	7		1961	164	101	63
	1981	7	3	4		1962	149	93	56
42		51	36	15	61		364	227	137
	1979	30	22	8		1960	184	109	75
	1980	21	14	7		1961	180	118	62
43		37	25	12	62		400	255	145
	1978	18	13	5		1959	177	119	58
	1979	19	12	7		1960	223	136	87
44		44	28	16	63		426	271	155
	1977	22	15	7		1958	220	137	83
	1978	22	13	9		1959	206	134	72
45		54	34	20	64		449	294	155
	1976	28	19	9		1957	231	150	81
	1977	26	15	11		1958	218	144	74
46		74	48	26	65		453	278	175
	1975	32	20	12		1956	229	141	88
	1976	42	28	14		1957	224	137	87
47		88	63	25	66		516	319	197
	1974	43	31	12		1955	252	166	86
	1975	45	32	13		1956	264	153	111
48		76	47	29	67		589	392	197
	1973	29	16	13		1954	306	200	106
	1974	47	31	16		1955	283	192	91
49		90	52	38	68		586	369	217
	1972	47	27	20		1953	299	184	115
	1973	43	25	18		1954	287	185	102
50		93	59	34	69		643	390	253
	1971	42	31	11		1952	318	198	120
	1972	51	28	23		1953	325	192	133
51		107	64	43	70		562	312	250
	1970	50	27	23		1951	255	137	118
	1971	57	37	20		1952	307	175	132
52		119	77	42	71		603	335	268
	1969	72	46	26		1950	319	174	145
	1970	47	31	16		1951	284	161	123
53		127	83	44	72		639	350	289
	1968	68	43	25		1949	342	188	154
	1969	59	40	19		1950	297	162	135
54		134	86	48	73		651	347	304
	1967	63	43	20		1948	322	167	155
	1968	71	43	28		1949	329	180	149
55		177	112	65	74		619	327	292
	1966	90	52	38		1947	293	149	144
	1967	87	60	27		1948	326	178	148
56		200	119	81	75		772	375	397
	1965	99	64	35		1946	381	184	197
	1966	101	55	46		1947	391	191	200
57		241	149	92	76		557	279	278
	1964	128	76	52		1945	291	124	167
	1965	113	73	40		1946	266	155	111
58		233	145	88	77		551	269	282
	1963	113	73	40		1944	260	129	131
	1964	120	72	48		1945	291	140	151

3.8.1. UMRLI PREMA STAROSTI, GODINI ROĐENJA I SPOLU, 2022 (nastavak)
DEATHS BY AGE, BIRTH YEAR AND SEX, 2022 (continued)

Starost Age	God.rođenja Birth year	Ukupno Total	Muški Males	Ženski Females	Starost Age	God.rođenja Birth year	Ukupno Total	Muški Males	Ženski Females
78		614	280	334	93		194	64	130
	1943	312	136	176		1928	89	28	61
	1944	302	144	158		1929	105	36	69
79		721	319	402	94		116	38	78
	1942	381	165	216		1927	60	19	41
	1943	340	154	186		1928	56	19	37
80		783	338	445	95		91	36	55
	1941	421	178	243		1926	47	18	29
	1942	362	160	202		1927	44	18	26
81		892	380	512	96		50	9	41
	1940	472	205	267		1925	20	3	17
	1941	420	175	245		1926	30	6	24
82		951	434	517	97		33	9	24
	1939	501	234	267		1924	16	1	15
	1940	450	200	250		1925	17	8	9
83		938	399	539	98		34	2	32
	1938	463	193	270		1923	11	1	10
	1939	475	206	269		1924	23	1	22
84		880	336	544	99		14	4	10
	1937	478	175	303		1922	11	3	8
	1938	402	161	241		1923	3	1	2
85		807	324	483	100		11	1	10
	1936	422	162	260		1921	8	1	7
	1937	385	162	223		1922	3	-	3
86		719	279	440	101		8	2	6
	1935	374	140	234		1920	3	1	2
	1936	345	139	206		1921	5	1	4
87		722	283	439	102		4	1	3
	1934	367	135	232		1919	2	1	1
	1935	355	148	207		1920	2	-	2
88		620	243	377	104		1	1	-
	1933	330	129	201		1917	1	1	-
	1934	290	114	176					
89		502	195	307	105		1	1	-
	1932	250	103	147		1917	1	1	-
	1933	252	92	160					
90		417	144	273	108		2	1	1
	1931	177	73	104		1913	2	1	1
	1932	240	71	169					
91		323	123	200					
	1930	177	71	106					
	1931	146	52	94					
92		265	103	162					
	1929	124	48	76					
	1930	141	55	86					
		UKUPNO	TOTAL	23.187	11.711	11.476			

3.8.2. UMRLI PREMA STAROSTI, BRAČNOM STANJU I SPOLU, PO KANTONIMA, 2022
DEATHS BY AGE AND MARITAL STATUS, BY CANTONS, 2022

Starost <i>Age</i>	Ukupno <i>Total</i>	Neoženjen Neudata <i>Single</i>	Oženjen/udata <i>Married</i>	Udovac/ica <i>Widow/er</i>	Razveden/a <i>Devorced</i>	Nepoznato <i>Unknown</i>
FEDERACIJA BiH						
Ukupno <i>Total</i>	23.187	1.953	9.948	9.992	1.195	99
muški <i>males</i>	11.711	1.145	7.123	2.823	560	60
ženski <i>females</i>	11.476	808	2.825	7.169	635	39
ispod 15 <i>under 15</i>	148	148	-	-	-	-
muški <i>males</i>	75	75	-	-	-	-
ženski <i>females</i>	73	73	-	-	-	-
15-19	43	43	-	-	-	-
muški <i>males</i>	28	28	-	-	-	-
ženski <i>females</i>	15	15	-	-	-	-
20-24	48	42	1	-	1	4
muški <i>males</i>	42	37	1	-	-	4
ženski <i>females</i>	6	5	-	-	1	-
25-29	82	48	25	6	3	-
muški <i>males</i>	49	37	9	2	1	-
ženski <i>females</i>	33	11	16	4	2	-
30-34	78	41	30	2	4	1
muški <i>males</i>	57	28	22	2	4	1
ženski <i>females</i>	21	13	8	-	-	-
35-39	114	53	52	4	5	-
muški <i>males</i>	81	45	32	1	3	-
ženski <i>females</i>	33	8	20	3	2	-
40-44	182	63	88	4	25	2
muški <i>males</i>	122	51	55	-	14	2
ženski <i>females</i>	60	12	33	4	11	-
45-49	382	105	218	20	35	4
muški <i>males</i>	244	78	137	3	23	3
ženski <i>females</i>	138	27	81	17	12	1
50-54	580	125	381	30	39	5
muški <i>males</i>	369	90	242	9	25	3
ženski <i>females</i>	211	35	139	21	14	2

3.8.2. UMRLI PREMA STAROSTI, BRAČNOM STANJU I SPOLU, PO KANTONIMA, 2022 (nastavak)

DEATHS BY AGE AND MARITAL STATUS, BY CANTONS, 2022 (continued)

Starost Age	Ukupno Total	Neoženjen Neudata Single	Oženjen/udata Married	Udovac/ica Widow/er	Razveden/a Divorced	Nepoznato Unknown
55-59	1.124	198	731	107	73	15
muški males	712	141	480	28	50	13
ženski females	412	57	251	79	23	2
60-64	2.140	244	1.377	349	160	10
muški males	1.356	169	986	97	97	7
ženski females	784	75	391	252	63	3
65-69	2.866	210	1.752	704	191	9
muški males	1.750	140	1.280	231	95	4
ženski females	1.116	70	472	473	96	5
70-74	3.074	160	1.717	981	203	13
muški males	1.671	82	1.227	258	99	5
ženski females	1.403	78	490	723	104	8
75-79	3.215	111	1.377	1.576	142	9
muški males	1.522	54	998	407	57	6
ženski females	1.693	57	379	1.169	85	3
80-84	4.444	162	1.412	2.689	170	11
muški males	1.887	44	1.062	711	63	7
ženski females	2.557	118	350	1.978	107	4
85 i više 85 and more	4.934	198	892	3.671	155	18
muški males	1.863	31	676	1.110	39	7
ženski females	3.071	167	216	2.561	116	11
UNSKO-SANSKI						
Ukupno Total	2.270	191	912	1.027	129	11
muški males	1.089	116	644	271	51	7
ženski females	1.181	75	268	756	78	4
ispod 15 under 15	12	12	-	-	-	-
muški males	4	4	-	-	-	-
ženski females	8	8	-	-	-	-

3.8.2. UMRLI PREMA STAROSTI, BRAČNOM STANJU I SPOLU, PO KANTONIMA, 2022 (nastavak)
DEATHS BY AGE AND MARITAL STATUS, BY CANTONS, 2022 (continued)

Starost <i>Age</i>	Ukupno <i>Total</i>	Neoženjen Neudata <i>Single</i>	Oženjen/udata <i>Married</i>	Udovac/ica <i>Widow/er</i>	Razveden/a <i>Divorced</i>	Nepoznato <i>Unknown</i>
15-19	8	8	-	-	-	-
muški <i>males</i>	5	5	-	-	-	-
ženski <i>females</i>	3	3	-	-	-	-
20-24	7	4	-	-	1	2
muški <i>males</i>	5	3	-	-	-	2
ženski <i>females</i>	2	1	-	-	1	-
25-29	13	10	3	-	-	-
muški <i>males</i>	9	9	-	-	-	-
ženski <i>females</i>	4	1	3	-	-	-
30-34	9	5	4	-	-	-
muški <i>males</i>	5	3	2	-	-	-
ženski <i>females</i>	4	2	2	-	-	-
35-39	15	9	5	-	1	-
muški <i>males</i>	14	8	5	-	1	-
ženski <i>females</i>	1	1	-	-	-	-
40-44	19	10	5	-	3	1
muški <i>males</i>	17	10	4	-	2	1
ženski <i>females</i>	2	-	1	-	1	-
45-49	40	9	23	3	4	1
muški <i>males</i>	26	6	13	2	4	1
ženski <i>females</i>	14	3	10	1	-	-
50-54	69	18	47	2	2	-
muški <i>males</i>	43	10	31	-	2	-
ženski <i>females</i>	26	8	16	2	-	-
55-59	114	22	74	9	6	3
muški <i>males</i>	75	14	48	5	5	3
ženski <i>females</i>	39	8	26	4	1	-
60-64	195	18	140	24	13	-
muški <i>males</i>	120	11	97	3	9	-
ženski <i>females</i>	75	7	43	21	4	-
65-69	252	15	159	57	20	1
muški <i>males</i>	154	10	122	13	9	-
ženski <i>females</i>	98	5	37	44	11	1

3.8.2. UMRLI PREMA STAROSTI, BRAČNOM STANJU I SPOLU, PO KANTONIMA, 2022 (nastavak)

DEATHS BY AGE AND MARITAL STATUS, BY CANTONS, 2022 (continued)

Starost Age	Ukupno Total	Neoženjen Neudata Single	Oženjen/udata Married	Udovac/ica Widow/er	Razveden/a Divorced	Nepoznato Unknown
70-74	323	13	171	116	22	1
muški males	166	8	120	31	7	-
ženski females	157	5	51	85	15	1
75-79	344	14	122	189	18	1
muški males	150	7	92	45	6	-
ženski females	194	7	30	144	12	1
80-84	468	13	111	325	19	-
muški males	161	4	77	76	4	-
ženski females	307	9	34	249	15	-
85 i više 85 and more	382	11	48	302	20	1
muški males	135	4	33	96	2	-
ženski females	247	7	15	206	18	1
KANTON POSAVSKI						
Ukupno Total	464	50	167	224	22	1
muški males	231	34	126	57	13	1
ženski females	233	16	41	167	9	-
ispod 15 under 15	1	1	-	-	-	-
muški males	1	1	-	-	-	-
ženski females	-	-	-	-	-	-
15-19	1	1	-	-	-	-
muški males	1	1	-	-	-	-
ženski females	-	-	-	-	-	-
20-24	1	1	-	-	-	-
muški males	1	1	-	-	-	-
ženski females	-	-	-	-	-	-
25-29	3	2	-	-	1	-
muški males	3	2	-	-	1	-
ženski females	-	-	-	-	-	-

3.8.2. UMRLI PREMA STAROSTI, BRAČNOM STANJU I SPOLU, PO KANTONIMA, 2022 (nastavak)

DEATHS BY AGE AND MARITAL STATUS, BY CANTONS, 2022 (continued)

Starost Age	Ukupno Total	Neoženjen Neudata Single	Oženjen/udata Married	Udovac/ica Widow/er	Razveden/a Divorced	Nepoznato Unknown
30-34	-	-	-	-	-	-
muški males	-	-	-	-	-	-
ženski females	-	-	-	-	-	-
35-39	-	-	-	-	-	-
muški males	-	-	-	-	-	-
ženski females	-	-	-	-	-	-
40-44	-	-	-	-	-	-
muški males	-	-	-	-	-	-
ženski females	-	-	-	-	-	-
45-49	12	4	6	-	1	1
muški males	6	2	2	-	1	1
ženski females	6	2	4	-	-	-
50-54	8	3	3	1	1	-
muški males	8	3	3	1	1	-
ženski females	-	-	-	-	-	-
55-59	26	7	15	3	1	-
muški males	16	6	8	1	1	-
ženski females	10	1	7	2	-	-
60-64	28	5	20	1	2	-
muški males	24	5	16	1	2	-
ženski females	4	-	4	-	-	-
65-69	47	6	26	13	2	-
muški males	31	6	21	4	-	-
ženski females	16	-	5	9	2	-
70-74	52	3	32	14	3	-
muški males	33	2	28	2	1	-
ženski females	19	1	4	12	2	-
75-79	85	4	26	50	5	-
muški males	37	1	21	12	3	-
ženski females	48	3	5	38	2	-

3.8.2. UMRLI PREMA STAROSTI, BRAČNOM STANJU I SPOLU, PO KANTONIMA, 2022 (nastavak)

DEATHS BY AGE AND MARITAL STATUS, BY CANTONS, 2022 (continued)

Starost Age	Ukupno Total	Neoženjen Neudata Single	Oženjen/udata Married	Udovac/ica Widow/er	Razveden/a Divorced	Nepoznato Unknown
80-84	105	5	28	69	3	-
muški males	43	2	19	20	2	-
ženski females	62	3	9	49	1	-
85 i više 85 and more	95	8	11	73	3	-
muški males	27	2	8	16	1	-
ženski females	68	6	3	57	2	-
TUZLANSKI						
Ukupno Total	4.657	302	2.170	1.951	229	5
muški males	2.390	186	1.537	546	117	4
ženski females	2.267	116	633	1.405	112	1
ispod 15 under 15	33	33	-	-	-	-
muški males	19	19	-	-	-	-
ženski females	14	14	-	-	-	-
15-19	11	11	-	-	-	-
muški males	7	7	-	-	-	-
ženski females	4	4	-	-	-	-
20-24	10	9	1	-	-	-
muški males	9	8	1	-	-	-
ženski females	1	1	-	-	-	-
25-29	15	9	5	-	1	-
muški males	5	5	-	-	-	-
ženski females	10	4	5	-	1	-
30-34	18	8	8	-	2	-
muški males	16	6	8	-	2	-
ženski females	2	2	-	-	-	-
35-39	22	11	10	1	-	-
muški males	14	7	7	-	-	-
ženski females	8	4	3	1	-	-

3.8.2. UMRLI PREMA STAROSTI, BRAČNOM STANJU I SPOLU, PO KANTONIMA, 2022 (nastavak)

DEATHS BY AGE AND MARITAL STATUS, BY CANTONS, 2022 (continued)

Starost Age	Ukupno Total	Neoženjen Neudata Single	Oženjen/udata Married	Udovac/ica Widow/er	Razveden/a Divorced	Nepoznato Unknown
40-44	30	8	16	-	6	-
muški males	19	7	9	-	3	-
ženski females	11	1	7	-	3	-
45-49	79	21	48	2	8	-
muški males	53	18	29	-	6	-
ženski females	26	3	19	2	2	-
50-54	128	18	92	8	10	-
muški males	81	14	59	2	6	-
ženski females	47	4	33	6	4	-
55-59	234	39	153	23	19	-
muški males	155	30	100	9	16	-
ženski females	79	9	53	14	3	-
60-64	427	36	304	64	21	2
muški males	270	24	213	18	13	2
ženski females	157	12	91	46	8	-
65-69	630	25	416	148	40	1
muški males	389	16	299	52	21	1
ženski females	241	9	117	96	19	-
70-74	646	30	382	193	39	2
muški males	359	13	276	48	21	1
ženski females	287	17	106	145	18	1
75-79	696	12	309	348	27	-
muški males	315	5	212	87	11	-
ženski females	381	7	97	261	16	-
80-84	839	17	276	516	30	-
muški males	355	1	215	129	10	-
ženski females	484	16	61	387	20	-
85 i više 85 and more	839	15	150	648	26	-
muški males	324	6	109	201	8	-
ženski females	515	9	41	447	18	-

3.8.2. UMRLI PREMA STAROSTI, BRAČNOM STANJU I SPOLU, PO KANTONIMA, 2022 (nastavak)
DEATHS BY AGE AND MARITAL STATUS, BY CANTONS, 2022 (continued)

Starost <i>Age</i>	Ukupno <i>Total</i>	Neoženjen Neudata <i>Single</i>	Oženjen/udata <i>Married</i>	Udovac/lica <i>Widow/er</i>	Razveden/a <i>Devorced</i>	Nepoznato <i>Unknown</i>
ZENIČKO - DOBOJSKI						
Ukupno <i>Total</i>	3.729	279	1.643	1.605	194	8
muški <i>males</i>	1.885	176	1.131	474	100	4
ženski <i>females</i>	1.844	103	512	1.131	94	4
ispod 15 <i>under 15</i>	21	21	-	-	-	-
muški <i>males</i>	8	8	-	-	-	-
ženski <i>females</i>	13	13	-	-	-	-
15-19	5	5	-	-	-	-
muški <i>males</i>	3	3	-	-	-	-
ženski <i>females</i>	2	2	-	-	-	-
20-24	5	5	-	-	-	-
muški <i>males</i>	4	4	-	-	-	-
ženski <i>females</i>	1	1	-	-	-	-
25-29	11	5	6	-	-	-
muški <i>males</i>	6	4	2	-	-	-
ženski <i>females</i>	5	1	4	-	-	-
30-34	13	4	7	-	2	-
muški <i>males</i>	10	3	5	-	2	-
ženski <i>females</i>	3	1	2	-	-	-
35-39	19	9	8	1	1	-
muški <i>males</i>	13	9	3	1	-	-
ženski <i>females</i>	6	-	5	-	1	-
40-44	23	4	17	-	2	-
muški <i>males</i>	16	3	12	-	1	-
ženski <i>females</i>	7	1	5	-	1	-
45-49	64	18	39	4	3	-
muški <i>males</i>	44	14	27	-	3	-
ženski <i>females</i>	20	4	12	4	-	-

3.8.2. UMRLI PREMA STAROSTI, BRAČNOM STANJU I SPOLU, PO KANTONIMA, 2022 (nastavak)

DEATHS BY AGE AND MARITAL STATUS, BY CANTONS, 2022 (continued)

Starost Age	Ukupno Total	Neoženjen Neudata Single	Oženjen/udata Married	Udovac/ica Widow/er	Razveden/a Divorced	Nepoznato Unknown
50-54	111	24	72	3	11	1
muški males	71	18	45	1	7	-
ženski females	40	6	27	2	4	1
55-59	206	25	145	24	11	1
muški males	124	19	91	7	6	1
ženski females	82	6	54	17	5	-
60-64	346	40	222	50	33	1
muški males	219	30	151	15	22	1
ženski females	127	10	71	35	11	-
65-69	495	38	307	114	36	-
muški males	298	28	205	47	18	-
ženski females	197	10	102	67	18	-
70-74	559	20	305	197	36	1
muški males	297	14	211	52	20	-
ženski females	262	6	94	145	16	1
75-79	549	21	233	274	21	-
muški males	230	6	155	61	8	-
ženski females	319	15	78	213	13	-
80-84	673	24	190	433	24	2
muški males	304	9	153	131	10	1
ženski females	369	15	37	302	14	1
85 i više 85 and more	629	16	92	505	14	2
muški males	238	4	71	159	3	1
ženski females	391	12	21	346	11	1
BOSANSKO - PODRINJSKI						
Ukupno Total	339	29	135	162	11	2
muški males	170	14	93	53	9	1
ženski females	169	15	42	109	2	1

3.8.2. UMRLI PREMA STAROSTI, BRAČNOM STANJU I SPOLU, PO KANTONIMA, 2022 (nastavak)
DEATHS BY AGE AND MARITAL STATUS, BY CANTONS, 2022 (continued)

Starost <i>Age</i>	Ukupno <i>Total</i>	Neoženjen Neudata <i>Single</i>	Oženjen/udata <i>Married</i>	Udovac/ica <i>Widow/er</i>	Razveden/a <i>Devorced</i>	Nepoznato <i>Unknown</i>
ispod 15 <i>under 15</i>	2	2	-	-	-	-
muški <i>males</i>	-	-	-	-	-	-
ženski <i>females</i>	2	2	-	-	-	-
15-19	2	2	-	-	-	-
muški <i>males</i>	1	1	-	-	-	-
ženski <i>females</i>	1	1	-	-	-	-
20-24	-	-	-	-	-	-
muški <i>males</i>	-	-	-	-	-	-
ženski <i>females</i>	-	-	-	-	-	-
25-29	-	-	-	-	-	-
muški <i>males</i>	-	-	-	-	-	-
ženski <i>females</i>	-	-	-	-	-	-
30-34	-	-	-	-	-	-
muški <i>males</i>	-	-	-	-	-	-
ženski <i>females</i>	-	-	-	-	-	-
35-39	2	1	1	-	-	-
muški <i>males</i>	2	1	1	-	-	-
ženski <i>females</i>	-	-	-	-	-	-
40-44	2	2	-	-	-	-
muški <i>males</i>	1	1	-	-	-	-
ženski <i>females</i>	1	1	-	-	-	-
45-49	2	1	1	-	-	-
muški <i>males</i>	2	1	1	-	-	-
ženski <i>females</i>	-	-	-	-	-	-
50-54	3	-	2	1	-	-
muški <i>males</i>	-	-	-	-	-	-
ženski <i>females</i>	3	-	2	1	-	-
55-59	17	-	12	1	2	2
muški <i>males</i>	11	-	8	-	2	1
ženski <i>females</i>	6	-	4	1	-	1

3.8.2. UMRLI PREMA STAROSTI, BRAČNOM STANJU I SPOLU, PO KANTONIMA, 2022 (nastavak)

DEATHS BY AGE AND MARITAL STATUS, BY CANTONS, 2022 (continued)

Starost Age	Ukupno Total	Neoženjen Neudata Single	Oženjen/udata Married	Udovac/ica Widow/er	Razveden/a Divorced	Nepoznato Unknown
60-64	28	5	17	3	3	-
muški males	18	3	13	-	2	-
ženski females	10	2	4	3	1	-
65-69	43	4	28	10	1	-
muški males	28	3	20	4	1	-
ženski females	15	1	8	6	-	-
70-74	47	1	30	15	1	-
muški males	27	-	22	4	1	-
ženski females	20	1	8	11	-	-
75-79	40	-	13	26	1	-
muški males	13	-	8	5	-	-
ženski females	27	-	5	21	1	-
80-84	78	4	24	48	2	-
muški males	35	1	15	17	2	-
ženski females	43	3	9	31	-	-
85 i više 85 and more	73	7	7	58	1	-
muški males	32	3	5	23	1	-
ženski females	41	4	2	35	-	-
SREDNJOBOSANSKI						
Ukupno Total	2.604	246	1.137	1.095	118	8
muški males	1.352	146	818	331	52	5
ženski females	1.252	100	319	764	66	3
ispod 15 under 15	20	20	-	-	-	-
muški males	11	11	-	-	-	-
ženski females	9	9	-	-	-	-
15-19	5	5	-	-	-	-
muški males	4	4	-	-	-	-
ženski females	1	1	-	-	-	-

3.8.2. UMRLI PREMA STAROSTI, BRAČNOM STANJU I SPOLU, PO KANTONIMA, 2022 (nastavak)

DEATHS BY AGE AND MARITAL STATUS, BY CANTONS, 2022 (continued)

Starost Age	Ukupno Total	Neoženjen Neudata Single	Oženjen/udata Married	Udovac/ica Widow/er	Razveden/a Divorced	Nepoznato Unknown
20-24	8	8	-	-	-	-
muški males	7	7	-	-	-	-
ženski females	1	1	-	-	-	-
25-29	3	3	-	-	-	-
muški males	2	2	-	-	-	-
ženski females	1	1	-	-	-	-
30-34	8	3	4	1	-	-
muški males	6	2	3	1	-	-
ženski females	2	1	1	-	-	-
35-39	13	4	8	-	1	-
muški males	9	4	4	-	1	-
ženski females	4	-	4	-	-	-
40-44	32	13	16	2	1	-
muški males	18	10	7	-	1	-
ženski females	14	3	9	2	-	-
45-49	48	14	27	2	5	-
muški males	33	14	16	-	3	-
ženski females	15	-	11	2	2	-
50-54	82	15	59	5	3	-
muški males	44	10	31	-	3	-
ženski females	38	5	28	5	-	-
55-59	139	29	89	13	8	-
muški males	89	20	63	1	5	-
ženski females	50	9	26	12	3	-
60-64	233	31	158	32	12	-
muški males	152	20	116	10	6	-
ženski females	81	11	42	22	6	-
65-69	340	35	206	80	19	-
muški males	213	23	157	26	7	-
ženski females	127	12	49	54	12	-

3.8.2. UMRLI PREMA STAROSTI, BRAČNOM STANJU I SPOLU, PO KANTONIMA, 2022 (nastavak)

DEATHS BY AGE AND MARITAL STATUS, BY CANTONS, 2022 (continued)

Starost Age	Ukupno Total	Neoženjen Neudata Single	Oženjen/udata Married	Udovac/ica Widow/er	Razveden/a Divorced	Nepoznato Unknown
70-74	367	17	201	128	19	2
muški males	198	7	142	39	9	1
ženski females	169	10	59	89	10	1
75-79	388	16	160	195	14	3
muški males	184	7	116	52	7	2
ženski females	204	9	44	143	7	1
80-84	464	20	141	278	23	2
muški males	191	4	106	74	5	2
ženski females	273	16	35	204	18	-
85 i više 85 and more	454	13	68	359	13	1
muški males	191	1	57	128	5	-
ženski females	263	12	11	231	8	1
HERCEGOVAČKO-NERETVANSKI						
Ukupno Total	2.409	233	1.027	1.070	72	7
muški males	1.216	130	742	315	28	1
ženski females	1.193	103	285	755	44	6
ispod 15 under 15	20	20	-	-	-	-
muški males	12	12	-	-	-	-
ženski females	8	8	-	-	-	-
15-19	3	3	-	-	-	-
muški males	2	2	-	-	-	-
ženski females	1	1	-	-	-	-
20-24	3	3	-	-	-	-
muški males	3	3	-	-	-	-
ženski females	-	-	-	-	-	-
25-29	8	6	2	-	-	-
muški males	4	3	1	-	-	-
ženski females	4	3	1	-	-	-

3.8.2. UMRLI PREMA STAROSTI, BRAČNOM STANJU I SPOLU, PO KANTONIMA, 2022 (nastavak)

DEATHS BY AGE AND MARITAL STATUS, BY CANTONS, 2022 (continued)

Starost Age	Ukupno Total	Neoženjen Neudata Single	Oženjen/udata Married	Udovac/ica Widow/er	Razveden/a Divorced	Nepoznato Unknown
30-34	7	3	3	1	-	-
muški males	3	1	1	1	-	-
ženski females	4	2	2	-	-	-
35-39	9	4	5	-	-	-
muški males	8	4	4	-	-	-
ženski females	1	-	1	-	-	-
40-44	22	8	12	-	2	-
muški males	15	6	8	-	1	-
ženski females	7	2	4	-	1	-
45-49	28	7	14	4	3	-
muški males	13	4	8	-	1	-
ženski females	15	3	6	4	2	-
50-54	51	12	29	5	4	1
muški males	33	10	18	2	3	-
ženski females	18	2	11	3	1	1
55-59	108	24	73	9	2	-
muški males	67	15	50	-	2	-
ženski females	41	9	23	9	-	-
60-64	178	27	110	28	12	1
muški males	112	22	76	10	4	-
ženski females	66	5	34	18	8	1
65-69	238	24	157	50	7	-
muški males	168	20	123	22	3	-
ženski females	70	4	34	28	4	-
70-74	257	21	144	79	13	-
muški males	135	11	96	23	5	-
ženski females	122	10	48	56	8	-
75-79	279	13	129	129	8	-
muški males	157	10	97	47	3	-
ženski females	122	3	32	82	5	-

3.8.2. UMRLI PREMA STAROSTI, BRAČNOM STANJU I SPOLU, PO KANTONIMA, 2022 (nastavak)

DEATHS BY AGE AND MARITAL STATUS, BY CANTONS, 2022 (continued)

Starost Age	Ukupno Total	Neoženjen Neudata Single	Oženjen/udata Married	Udovac/ica Widow/er	Razveden/a Divorced	Nepoznato Unknown
80-84	484	23	190	257	12	2
muški males	206	7	135	58	5	1
ženski females	278	16	55	199	7	1
85 i više 85 and more	714	35	159	508	9	3
muški males	278	-	125	152	1	-
ženski females	436	35	34	356	8	3
ZAPADNOHERCEGOVAČKI						
Ukupno Total	1.033	129	446	436	21	1
muški males	536	73	333	114	15	1
ženski females	497	56	113	322	6	-
ispod 15 under 15	1	1	-	-	-	-
muški males	-	-	-	-	-	-
ženski females	1	1	-	-	-	-
15-19	1	1	-	-	-	-
muški males	1	1	-	-	-	-
ženski females	-	-	-	-	-	-
20-24	3	3	-	-	-	-
muški males	2	2	-	-	-	-
ženski females	1	1	-	-	-	-
25-29	11	5	4	2	-	-
muški males	9	5	3	1	-	-
ženski females	2	-	1	1	-	-
30-34	4	3	1	-	-	-
muški males	3	2	1	-	-	-
ženski females	1	1	-	-	-	-

3.8.2. UMRLI PREMA STAROSTI, BRAČNOM STANJU I SPOLU, PO KANTONIMA, 2022 (nastavak)

DEATHS BY AGE AND MARITAL STATUS, BY CANTONS, 2022 (continued)

Starost Age	Ukupno Total	Neoženjen Neudata Single	Oženjen/udata Married	Udovac/ica Widow/er	Razveden/a Divorced	Nepoznato Unknown
35-39	8	2	6	-	-	-
muški males	6	2	4	-	-	-
ženski females	2	-	2	-	-	-
40-44	8	4	3	1	-	-
muški males	5	3	2	-	-	-
ženski females	3	1	1	1	-	-
45-49	13	1	9	2	1	-
muški males	10	1	8	-	1	-
ženski females	3	-	1	2	-	-
50-54	16	10	6	-	-	-
muški males	14	10	4	-	-	-
ženski females	2	-	2	-	-	-
55-59	41	7	27	5	2	-
muški males	32	6	23	3	-	-
ženski females	9	1	4	2	2	-
60-64	73	13	50	7	3	-
muški males	55	11	42	-	2	-
ženski females	18	2	8	7	1	-
65-69	81	11	51	18	1	-
muški males	57	9	38	9	1	-
ženski females	24	2	13	9	-	-
70-74	79	8	54	14	3	-
muški males	52	5	40	5	2	-
ženski females	27	3	14	9	1	-
75-79	126	5	70	47	4	-
muški males	80	5	58	13	4	-
ženski females	46	-	12	34	-	-

3.8.2. UMRLI PREMA STAROSTI, BRAČNOM STANJU I SPOLU, PO KANTONIMA, 2022 (nastavak)

DEATHS BY AGE AND MARITAL STATUS, BY CANTONS, 2022 (continued)

Starost Age	Ukupno Total	Neoženjen Neudata Single	Oženjen/udata Married	Udovac/ica Widow/er	Razveden/a Divorced	Nepoznato Unknown
80-84	220	17	87	113	3	-
muški males	106	7	65	32	2	-
ženski females	114	10	22	81	1	-
85 i više 85 and more	348	38	78	227	4	1
muški males	104	4	45	51	3	1
ženski females	244	34	33	176	1	-
KANTON SARAJEVO						
Ukupno Total	4.839	392	1.972	2.039	381	55
muški males	2.411	211	1.439	560	165	36
ženski females	2.428	181	533	1.479	216	19
ispod 15 under 15	36	36	-	-	-	-
muški males	18	18	-	-	-	-
ženski females	18	18	-	-	-	-
15-19	6	6	-	-	-	-
muški males	4	4	-	-	-	-
ženski females	2	2	-	-	-	-
20-24	10	8	-	-	-	2
muški males	10	8	-	-	-	2
ženski females	-	-	-	-	-	-
25-29	17	7	5	4	1	-
muški males	11	7	3	1	-	-
ženski females	6	-	2	3	1	-
30-34	14	11	2	-	-	1
muški males	10	7	2	-	-	1
ženski females	4	4	-	-	-	-
35-39	22	11	7	2	2	-
muški males	12	8	3	-	1	-
ženski females	10	3	4	2	1	-

3.8.2. UMRLI PREMA STAROSTI, BRAČNOM STANJU I SPOLU, PO KANTONIMA, 2022 (nastavak)

DEATHS BY AGE AND MARITAL STATUS, BY CANTONS, 2022 (continued)

Starost Age	Ukupno Total	Neoženjen Neudata Single	Oženjen/udata Married	Udovac/lica Widow/er	Razveden/a Divorced	Nepoznato Unknown
40-44	45	14	19	1	10	1
muški males	31	11	13	-	6	1
ženski females	14	3	6	1	4	-
45-49	87	26	47	3	10	1
muški males	53	16	31	1	4	1
ženski females	34	10	16	2	6	-
50-54	97	21	62	3	8	3
muški males	64	13	43	2	3	3
ženski females	33	8	19	1	5	-
55-59	212	34	130	17	22	9
muški males	122	22	78	1	13	8
ženski females	90	12	52	16	9	1
60-64	391	42	238	55	51	5
muški males	234	31	166	14	22	1
ženski females	157	11	72	41	29	4
65-69	579	55	330	131	57	6
muški males	349	30	243	38	34	4
ženski females	230	25	87	93	23	2
70-74	658	40	343	206	62	7
muški males	351	16	250	50	32	3
ženski females	307	24	93	156	30	4
75-79	608	20	269	272	42	5
muški males	301	10	201	73	13	4
ženski females	307	10	68	199	29	1
80-84	929	26	295	551	52	5
muški males	402	6	221	150	22	3
ženski females	527	20	74	401	30	2
85 i više 85 and more	1128	35	225	794	64	10
muški males	439	4	185	230	15	5
ženski females	689	31	40	564	49	5

3.8.2. UMRLI PREMA STAROSTI, BRAČNOM STANJU I SPOLU, PO KANTONIMA, 2022 (nastavak)

DEATHS BY AGE AND MARITAL STATUS, BY CANTONS, 2022 (continued)

Starost Age	Ukupno Total	Neoženjen Neudata Single	Oženjen/udata Married	Udovac/ica Widow/er	Razveden/a Divorced	Nepoznato Unknown
KANTON 10						
Ukupno <i>Total</i>	843	102	339	383	18	1
muški <i>males</i>	431	59	260	102	10	-
ženski <i>females</i>	412	43	79	281	8	1
ispod 15 <i>under 15</i>	2	2	-	-	-	-
muški <i>males</i>	2	2	-	-	-	-
ženski <i>females</i>	-	-	-	-	-	-
15-19	1	1	-	-	-	-
muški <i>males</i>	-	-	-	-	-	-
ženski <i>females</i>	1	1	-	-	-	-
20-24	1	1	-	-	-	-
muški <i>males</i>	1	1	-	-	-	-
ženski <i>females</i>	-	-	-	-	-	-
25-29	1	1	-	-	-	-
muški <i>males</i>	-	-	-	-	-	-
ženski <i>females</i>	1	1	-	-	-	-
30-34	5	4	1	-	-	-
muški <i>males</i>	4	4	-	-	-	-
ženski <i>females</i>	1	-	1	-	-	-
35-39	4	2	2	-	-	-
muški <i>males</i>	3	2	1	-	-	-
ženski <i>females</i>	1	-	1	-	-	-
40-44	1	-	-	-	1	-
muški <i>males</i>	-	-	-	-	-	-
ženski <i>females</i>	1	-	-	-	1	-
45-49	9	4	4	-	-	1
muški <i>males</i>	4	2	2	-	-	-
ženski <i>females</i>	5	2	2	-	-	1

3.8.2. UMRLI PREMA STAROSTI, BRAČNOM STANJU I SPOLU, PO KANTONIMA, 2022 (nastavak)

DEATHS BY AGE AND MARITAL STATUS, BY CANTONS, 2022 (continued)

Starost Age	Ukupno Total	Neoženjen Neudata Single	Oženjen/udata Married	Udovac/ica Widow/er	Razveden/a Divorced	Nepoznato Unknown
50-54	15	4	9	2	-	-
muški males	11	2	8	1	-	-
ženski females	4	2	1	1	-	-
55-59	27	11	13	3	-	-
muški males	21	9	11	1	-	-
ženski females	6	2	2	2	-	-
60-64	53	14	26	9	4	-
muški males	37	13	19	2	3	-
ženski females	16	1	7	7	1	-
65-69	82	12	59	8	3	-
muški males	61	9	45	4	3	-
ženski females	21	3	14	4	-	-
70-74	86	7	55	19	5	-
muški males	53	6	42	4	1	-
ženski females	33	1	13	15	4	-
75-79	100	6	46	46	2	-
muški males	55	3	38	12	2	-
ženski females	45	3	8	34	-	-
80-84	184	13	70	99	2	-
muški males	84	3	56	24	1	-
ženski females	100	10	14	75	1	-
85 i više 85 and more	272	20	54	197	1	-
muški males	95	3	38	54	-	-
ženski females	177	17	16	143	1	-

3.8.3. UMRLI PREMA ETNIČKOJ PRIPADNOSTI I STAROSTI, PO KANTONIMA, 2022
DEATHS BY ETHNIC AFFILIATION AND AGE, BY CANTONS, 2022

Starost <i>Age</i>	Ukupno <i>Total</i>	Bošnjaci <i>Bosniaks</i>	Hrvati <i>Croats</i>	Srbi <i>Serbs</i>	Ostali <i>Others</i>	Nisu se izjasnili <i>Not declared</i>	Regionalna pripadnost <i>Regional affiliation</i>	Nepoznato <i>Unknown</i>
FEDERACIJA BiH								
Ukupno <i>Total</i>	23.187	16.000	5.559	975	169	59	120	305
0-4	118	77	13	1	4	-	-	23
5-9	11	8	1	1	1	-	-	-
10-14	19	13	3	2	-	-	-	1
15-19	43	33	8	1	-	-	1	-
20-24	48	37	8	-	1	-	-	2
25-29	82	62	16	-	1	-	1	2
30-34	78	59	13	2	1	-	1	2
35-39	114	86	19	4	1	-	-	4
40-44	182	133	32	3	2	4	2	6
45-49	382	307	61	4	2	1	2	5
50-54	580	434	106	13	5	1	8	13
55-59	1.124	834	226	26	11	2	6	19
60-64	1.952	1.475	373	60	13	9	6	16
65-69	2.787	2.091	531	77	21	9	18	40
70-74	3.074	2.305	561	116	26	8	22	36
75-79	3.215	2.298	729	115	15	5	15	38
80-84	4.444	2.959	1.167	232	25	10	8	43
85 i više 85 and more	4.934	2.789	1.692	318	40	10	30	55
UNSKO-SANSKI								
Ukupno <i>Total</i>	2.270	2.089	53	117	10	-	-	1
0-4	9	8	-	-	1	-	-	-
5-9	1	1	-	-	-	-	-	-
10-14	2	1	-	1	-	-	-	-
15-19	8	7	-	1	-	-	-	-
20-24	7	6	-	-	1	-	-	-
25-29	13	12	-	-	1	-	-	-
30-34	9	9	-	-	-	-	-	-
35-39	15	12	-	1	1	-	-	1
40-44	19	18	-	-	1	-	-	-
45-49	40	39	-	1	-	-	-	-
50-54	69	67	-	2	-	-	-	-
55-59	114	103	2	8	1	-	-	-
60-64	195	181	4	10	-	-	-	-
65-69	252	239	7	5	1	-	-	-
70-74	323	305	5	13	-	-	-	-
75-79	344	322	9	11	2	-	-	-
80-84	468	421	12	34	1	-	-	-
85 i više 85 and more	382	338	14	30	-	-	-	-

3.8.3. UMRLI PREMA ETNIČKOJ PRIPADNOSTI I STAROSTI, PO KANTONIMA, 2022 (nastavak)
DEATHS BY ETHNIC AFFILIATION AND AGE, BY CANTONS, 2022 (continued)

Starost Age	Ukupno Total	Bošnjaci Bosniaks	Hrvati Croats	Srbi Serbs	Ostali Others	Nisu se izjasnili Not declared	Regionalna pripadnost Regional affiliation	Nepoznato Unknown
KANTON POSAVSKI								
Ukupno <i>Total</i>	464	98	363	3	-	-	-	-
0-4	1	-	1	-	-	-	-	-
5-9	-	-	-	-	-	-	-	-
10-14	-	-	-	-	-	-	-	-
15-19	1	-	1	-	-	-	-	-
20-24	1	-	1	-	-	-	-	-
25-29	3	2	1	-	-	-	-	-
30-34	-	-	-	-	-	-	-	-
35-39	-	-	-	-	-	-	-	-
40-44	-	-	-	-	-	-	-	-
45-49	12	3	9	-	-	-	-	-
50-54	8	2	6	-	-	-	-	-
55-59	26	6	20	-	-	-	-	-
60-64	28	6	22	-	-	-	-	-
65-69	47	13	33	1	-	-	-	-
70-74	52	17	34	1	-	-	-	-
75-79	85	22	63	-	-	-	-	-
80-84	105	16	88	1	-	-	-	-
85 i više 85 and more	95	11	84	-	-	-	-	-
TUZLANSKI								
Ukupno <i>Total</i>		4.135	324	144	20	8	6	20
0-4	29	26	1	1	1	-	-	-
5-9	2	1	-	1	-	-	-	-
10-14	2	1	-	1	-	-	-	-
15-19	11	10	1	-	-	-	-	-
20-24	10	10	-	-	-	-	-	-
25-29	15	15	-	-	-	-	-	-
30-34	18	16	2	-	-	-	-	-
35-39	22	21	-	1	-	-	-	-
40-44	30	27	-	1	-	1	-	1
45-49	79	75	2	2	-	-	-	-
50-54	128	123	1	2	1	-	-	1
55-59	234	215	13	3	1	-	1	1
60-64	427	389	26	9	1	1	-	1
65-69	630	569	37	18	2	1	1	2
70-74	646	576	41	20	4	2	-	3
75-79	696	627	47	17	1	1	1	2
80-84	839	735	58	36	4	-	1	5
85 i više 85 and more	839	699	95	32	5	2	2	4

3.8.3. UMRLI PREMA ETNIČKOJ PRIPADNOSTI I STAROSTI, PO KANTONIMA, 2022 (nastavak)
DEATHS BY ETHNIC AFFILIATION AND AGE, BY CANTONS, 2022 (continued)

Starost <i>Age</i>	Ukupno <i>Total</i>	Bošnjaci <i>Bosniaks</i>	Hrvati <i>Croats</i>	Srbi <i>Serbs</i>	Ostali <i>Others</i>	Nisu se izjasnili <i>Not declared</i>	Regionalna pripadnost <i>Regional affiliation</i>	Nepoznato <i>Unknown</i>
ZENIČKO - DOBOJSKI								
Ukupno <i>Total</i>	3.729	2.942	616	130	35	1	-	5
0-4	18	15	-	-	1	-	-	2
5-9	1	1	-	-	-	-	-	-
10-14	2	2	-	-	-	-	-	-
15-19	5	3	2	-	-	-	-	-
20-24	5	5	-	-	-	-	-	-
25-29	11	10	1	-	-	-	-	-
30-34	13	13	-	-	-	-	-	-
35-39	19	18	1	-	-	-	-	-
40-44	23	23	-	-	-	-	-	-
45-49	64	61	2	-	1	-	-	-
50-54	111	93	16	2	-	-	-	-
55-59	206	170	28	5	3	-	-	-
60-64	346	296	35	10	4	1	-	-
65-69	495	419	61	7	8	-	-	-
70-74	559	455	79	20	5	-	-	-
75-79	549	432	91	22	4	-	-	-
80-84	673	509	136	23	3	-	-	2
85 i više 85 and more	629	417	164	41	6	-	-	1
BOSANSKO - PODRINJSKI								
Ukupno <i>Total</i>	339	315	-	16	1	-	-	7
0-4	2	1	-	-	-	-	-	1
5-9	-	-	-	-	-	-	-	-
10-14	-	-	-	-	-	-	-	-
15-19	2	2	-	-	-	-	-	-
20-24	-	-	-	-	-	-	-	-
25-29	-	-	-	-	-	-	-	-
30-34	-	-	-	-	-	-	-	-
35-39	2	1	-	-	-	-	-	1
40-44	2	2	-	-	-	-	-	-
45-49	2	2	-	-	-	-	-	-
50-54	3	3	-	-	-	-	-	-
55-59	17	15	-	1	-	-	-	1
60-64	28	25	-	2	1	-	-	-
65-69	43	39	-	3	-	-	-	1
70-74	47	44	-	1	-	-	-	2
75-79	40	38	-	2	-	-	-	-
80-84	78	75	-	2	-	-	-	1
85 i više 85 and more	73	68	-	5	-	-	-	-

3.8.3. UMRLI PREMA ETNIČKOJ PRIPADNOSTI I STAROSTI, PO KANTONIMA, 2022 (nastavak)
DEATHS BY ETHNIC AFFILIATION AND AGE, BY CANTONS, 2022 (continued)

Starost <i>Age</i>	Ukupno <i>Total</i>	Bošnjaci <i>Bosniaks</i>	Hrvati <i>Croats</i>	Srbi <i>Serbs</i>	Ostali <i>Others</i>	Nisu se izjasnili <i>Not declared</i>	Regionalna pripadnost <i>Regional affiliation</i>	Nepoznato <i>Unknown</i>
SREDNJOBOSANSKI								
Ukupno <i>Total</i>	2.604	1.532	1.007	48	-	11	1	5
0-4	15	10	1	-	-	-	-	4
5-9	1	-	1	-	-	-	-	-
10-14	4	3	1	-	-	-	-	-
15-19	5	3	2	-	-	-	-	-
20-24	8	5	3	-	-	-	-	-
25-29	3	3	-	-	-	-	-	-
30-34	8	5	3	-	-	-	-	-
35-39	13	12	1	-	-	-	-	-
40-44	32	23	9	-	-	-	-	-
45-49	48	36	12	-	-	-	-	-
50-54	82	57	25	-	-	-	-	-
55-59	139	92	46	1	-	-	-	-
60-64	233	155	73	4	-	-	1	-
65-69	340	211	124	3	-	2	-	-
70-74	367	239	121	4	-	2	-	1
75-79	388	234	147	6	-	1	-	-
80-84	464	250	200	11	-	3	-	-
85 i više 85 and more	454	194	238	19	-	3	-	-
HERCEGOVAČKO-NERETVANSKI								
Ukupno <i>Total</i>	2.409	1.109	1.226	71	-	-	-	3
0-4	14	4	8	-	-	-	-	2
5-9	2	2	-	-	-	-	-	-
10-14	4	2	2	-	-	-	-	-
15-19	3	2	1	-	-	-	-	-
20-24	3	3	-	-	-	-	-	-
25-29	8	7	1	-	-	-	-	-
30-34	7	6	1	-	-	-	-	-
35-39	9	4	4	1	-	-	-	-
40-44	22	11	11	-	-	-	-	-
45-49	28	16	12	-	-	-	-	-
50-54	51	21	28	1	-	-	-	1
55-59	108	60	46	2	-	-	-	-
60-64	178	89	85	4	-	-	-	-
65-69	238	127	103	8	-	-	-	-
70-74	257	140	110	7	-	-	-	-
75-79	279	146	127	6	-	-	-	-
80-84	484	213	259	12	-	-	-	-
85 i više 85 and more	714	256	428	30	-	-	-	-

3.8.3. UMRLI PREMA ETNIČKOJ PRIPADNOSTI I STAROSTI, PO KANTONIMA, 2022 (nastavak)
DEATHS BY ETHNIC AFFILIATION AND AGE, BY CANTONS, 2022 (continued)

Starost <i>Age</i>	Ukupno <i>Total</i>	Bošnjaci <i>Bosniaks</i>	Hrvati <i>Croats</i>	Srbi <i>Serbs</i>	Ostali <i>Others</i>	Nisu se izjasnili <i>Not declared</i>	Regionalna pripadnost <i>Regional affiliation</i>	Nepoznato <i>Unknown</i>
ZAPADNOHERCEGOVAČKI								
Ukupno <i>Total</i>	1.033	-	1.033	-	-	-	-	-
0-4	1	-	1	-	-	-	-	-
5-9	-	-	-	-	-	-	-	-
10-14	-	-	-	-	-	-	-	-
15-19	1	-	1	-	-	-	-	-
20-24	3	-	3	-	-	-	-	-
25-29	11	-	11	-	-	-	-	-
30-34	4	-	4	-	-	-	-	-
35-39	8	-	8	-	-	-	-	-
40-44	8	-	8	-	-	-	-	-
45-49	13	-	13	-	-	-	-	-
50-54	16	-	16	-	-	-	-	-
55-59	41	-	41	-	-	-	-	-
60-64	73	-	73	-	-	-	-	-
65-69	81	-	81	-	-	-	-	-
70-74	79	-	79	-	-	-	-	-
75-79	126	-	126	-	-	-	-	-
80-84	220	-	220	-	-	-	-	-
85 i više 85 and more	348	-	348	-	-	-	-	-
KANTON SARAJEVO								
Ukupno <i>Total</i>	4.839	3.695	332	294	103	39	113	263
0-4	28	13	-	-	1	-	-	14
5-9	3	2	-	-	1	-	-	-
10-14	5	4	-	-	-	-	-	1
15-19	6	5	-	-	-	-	1	-
20-24	10	8	-	-	-	-	-	2
25-29	17	13	1	-	-	-	1	2
30-34	14	9	-	1	1	-	1	2
35-39	22	18	2	-	-	-	-	2
40-44	45	29	3	2	1	3	2	5
45-49	87	74	4	-	1	1	2	5
50-54	97	67	3	3	4	1	8	11
55-59	212	173	6	3	6	2	5	17
60-64	391	331	17	9	7	7	5	15
65-69	579	463	24	22	10	6	17	37
70-74	658	515	36	34	17	4	22	30
75-79	608	465	45	37	8	3	14	36
80-84	929	721	73	69	17	7	7	35
85 i više 85 and more	1.128	785	118	114	29	5	28	49

3.8.3. UMRLI PREMA ETNIČKOJ PRIPADNOSTI I STAROSTI, PO KANTONIMA, 2022 (nastavak)
DEATHS BY ETHNIC AFFILIATION AND AGE, BY CANTONS, 2022 (continued)

Starost <i>Age</i>	Ukupno <i>Total</i>	Bošnjaci <i>Bosniaks</i>	Hrvati <i>Croats</i>	Srbi <i>Serbs</i>	Ostali <i>Others</i>	Nisu se izjasnili <i>Not declared</i>	Regionalna pripadnost <i>Regional affiliation</i>	Nepoznato <i>Unknown</i>
KANTON 10								
Ukupno <i>Total</i>	843	85	605	152	-	-	-	1
0-4	1	-	1	-	-	-	-	-
5-9	1	1	-	-	-	-	-	-
10-14	-	-	-	-	-	-	-	-
15-19	1	1	-	-	-	-	-	-
20-24	1	-	1	-	-	-	-	-
25-29	1	-	1	-	-	-	-	-
30-34	5	1	3	1	-	-	-	-
35-39	4	-	3	1	-	-	-	-
40-44	1	-	1	-	-	-	-	-
45-49	9	1	7	1	-	-	-	-
50-54	15	1	11	3	-	-	-	-
55-59	27	-	24	3	-	-	-	-
60-64	53	3	38	12	-	-	-	-
65-69	82	11	61	10	-	-	-	-
70-74	86	14	56	16	-	-	-	-
75-79	100	12	74	14	-	-	-	-
80-84	184	19	121	44	-	-	-	-
85 i više 85 and more	272	21	203	47	-	-	-	1

3.8.4.UMRLI PREMA STAROSTI, SPOLU I NAJVIŠOJ ZAVRŠENOJ ŠKOLI, PO KANTONIMA, 2022
 DEATHS BY AGE, SEX AND HIGHEST COMPLETED EDUCATION, BY CANTONS 2022

Starost i spol <i>Age and sex</i>	Ukupno <i>Total</i>	Najviša završena škola <i>Highest completed education</i>								
		Bez škole <i>Without school</i>	Nepotpuna osnovna škola <i>Incomplete primary school</i>	Osnovna škola <i>Primary school</i>	Srednja škola <i>Secondary school</i>	Viša škola <i>High school</i>	Fakulteti i umjetničke akademije <i>Faculties and academies of Arts</i>	Magisterij <i>Master</i>	Doktorat <i>Doctorate</i>	Nepoznato <i>Unknown</i>
FEDERACIJA BiH										
Ukupno <i>Total</i>	23.187	2.886	3.744	5.237	7.963	675	720	65	46	1.851
muški <i>males</i>	11.711	496	1.175	2.486	5.578	468	488	45	36	939
ženski <i>females</i>	11.476	2.390	2.569	2.751	2.385	207	232	20	10	912
ispod 15 <i>under 15</i>	148	136	9	2	-	-	-	-	-	1
muški <i>males</i>	75	72	3	-	-	-	-	-	-	-
ženski <i>females</i>	73	64	6	2	-	-	-	-	-	1
15-24	91	14	2	18	49	1	-	-	-	7
muški <i>males</i>	70	10	2	13	38	1	-	-	-	6
ženski <i>females</i>	21	4	-	5	11	-	-	-	-	1
25-34	160	8	5	12	99	3	13	4	-	16
muški <i>males</i>	106	4	3	6	68	1	10	2	-	12
ženski <i>females</i>	54	4	2	6	31	2	3	2	-	4
35-44	296	13	11	34	183	7	16	1	-	31
muški <i>males</i>	203	8	6	22	131	7	10	-	-	19
ženski <i>females</i>	93	5	5	12	52	-	6	1	-	12
45-54	962	29	20	205	560	16	41	4	6	81
muški <i>males</i>	613	16	7	113	384	10	21	2	4	56
ženski <i>females</i>	349	13	13	92	176	6	20	2	2	25
55-64	3.076	70	150	574	1.875	71	116	13	3	204
muški <i>males</i>	1.953	28	57	288	1.317	52	72	9	2	128
ženski <i>females</i>	1.123	42	93	286	558	19	44	4	1	76
65-74	5.861	228	737	1.551	2.528	196	190	13	11	407
muški <i>males</i>	3.419	43	209	758	1.875	130	131	10	9	254
ženski <i>females</i>	2.442	185	528	793	653	66	59	3	2	153
75-84	7.659	1.145	1.772	1.906	1.734	241	212	21	16	612
muški <i>males</i>	3.409	145	555	886	1.191	168	152	16	13	283
ženski <i>females</i>	4.250	1.000	1.217	1.020	543	73	60	5	3	329

3.8.4. UMRLI PREMA STAROSTI, SPOLU I NAJVIŠOJ ZAVRŠENOJ ŠKOLI, PO KANTONIMA, 2022 (nastavak)
DEATHS BY AGE, SEX AND HIGHEST COMPLETED EDUCATION, BY CANTONS, 2022 (continued)

Starost i spol <i>Age and sex</i>	Ukupno <i>Total</i>	Najviša završena škola <i>Highest completed education</i>								
		Bez škole <i>Without school</i>	Nepotpuna osnovna škola <i>Incomplete primary school</i>	Osnovna škola <i>Primary school</i>	Srednja škola <i>Secondary school</i>	Viša škola <i>High school</i>	Fakulteti i umjetničke akademije <i>Faculties and academies of Arts</i>	Magisterij <i>Master</i>	Doktorat <i>Doctorate</i>	Nepoznato <i>Unknown</i>
85+	4.934	1.243	1.038	935	935	140	132	9	10	492
muški <i>males</i>	1.863	170	333	400	574	99	92	6	8	181
ženski <i>females</i>	3.071	1.073	705	535	361	41	40	3	2	311
UNSKO-SANSKI										
Ukupno <i>Total</i>	2.270	403	518	670	506	40	26	3	1	103
muški <i>males</i>	1.089	59	199	374	344	35	20	2	1	55
ženski <i>females</i>	1.181	344	319	296	162	5	6	1	-	48
ispod 15 <i>under 15</i>	12	11	1	-	-	-	-	-	-	-
muški <i>males</i>	4	4	-	-	-	-	-	-	-	-
ženski <i>females</i>	8	7	1	-	-	-	-	-	-	-
15-24	15	3	1	4	6	-	-	-	-	1
muški <i>males</i>	10	2	1	2	4	-	-	-	-	1
ženski <i>females</i>	5	1	-	2	2	-	-	-	-	-
25-34	22	1	2	2	14	-	2	-	-	1
muški <i>males</i>	14	-	2	-	10	-	1	-	-	1
ženski <i>females</i>	8	1	-	2	4	-	1	-	-	-
35-44	34	3	4	8	14	1	1	-	-	3
muški <i>males</i>	31	2	4	8	12	1	1	-	-	3
ženski <i>females</i>	3	1	-	-	2	-	-	-	-	-
45-54	109	7	3	34	57	1	1	-	-	6
muški <i>males</i>	69	4	1	19	38	1	1	-	-	5
ženski <i>females</i>	40	3	2	15	19	-	-	-	-	1
55-64	309	7	25	98	150	8	6	2	-	13
muški <i>males</i>	195	5	13	57	97	8	4	1	-	10
ženski <i>females</i>	114	2	12	41	53	-	2	1	-	3

3.8.4.UMRLI PREMA STAROSTI, SPOLU I NAJVIŠOJ ZAVRŠENOJ ŠKOLI, PO KANTONIMA, 2022 (nastavak)
DEATHS BY AGE, SEX AND HIGHEST COMPLETED EDUCATION, BY CANTONS, 2022 (continued)

Starost i spol <i>Age and sex</i>	Ukupno <i>Total</i>	Najviša završena škola <i>Highest completed education</i>								
		Bez škole <i>Without school</i>	Nepotpuna osnovna škola <i>Incomplete primary school</i>	Osnovna škola <i>Primary school</i>	Srednja škola <i>Secondary school</i>	Viša škola <i>High school</i>	Fakulteti i umjetničke akademije <i>Faculties and academies of Arts</i>	Magisterij <i>Master</i>	Doktorat <i>Doctorate</i>	Nepoznato <i>Unknown</i>
65-74	575	37	124	230	130	19	5	1	-	29
muški <i>males</i>	320	7	48	129	100	16	4	1	-	15
ženski <i>females</i>	255	30	76	101	30	3	1	-	-	14
75-84	812	188	252	218	96	9	9	-	1	39
muški <i>males</i>	311	20	84	111	63	7	7	-	1	18
ženski <i>females</i>	501	168	168	107	33	2	2	-	-	21
85+	382	146	106	76	39	2	2	-	-	11
muški <i>males</i>	135	15	46	48	20	2	2	-	-	2
ženski <i>females</i>	247	131	60	28	19	-	-	-	-	9
KANTON POSAVSKI										
Ukupno <i>Total</i>	464	58	147	60	55	6	10	1	1	126
muški <i>males</i>	231	11	59	42	43	5	7	1	1	62
ženski <i>females</i>	233	47	88	18	12	1	3	-	-	64
ispod 15 <i>under 15</i>	1	1	-	-	-	-	-	-	-	-
muški <i>males</i>	1	1	-	-	-	-	-	-	-	-
ženski <i>females</i>	-	-	-	-	-	-	-	-	-	-
15-24	2	-	-	1	1	-	-	-	-	-
muški <i>males</i>	2	-	-	1	1	-	-	-	-	-
ženski <i>females</i>	-	-	-	-	-	-	-	-	-	-
25-34	3	-	-	1	1	-	-	-	-	1
muški <i>males</i>	3	-	-	1	1	-	-	-	-	1
ženski <i>females</i>	-	-	-	-	-	-	-	-	-	-
35-44	-	-	-	-	-	-	-	-	-	-
muški <i>males</i>	-	-	-	-	-	-	-	-	-	-
ženski <i>females</i>	-	-	-	-	-	-	-	-	-	-

3.8.4. UMRLI PREMA STAROSTI, SPOLU I NAJVIŠOJ ZAVRŠENOJ ŠKOLI, PO KANTONIMA, 2022 (nastavak)
DEATHS BY AGE, SEX AND HIGHEST COMPLETED EDUCATION, BY CANTONS, 2022 (continued)

Starost i spol Age and sex	Ukupno Total	Najviša završena škola Highest completed education								
		Bez škole Without school	Nepotpuna osnovna škola Incomplete primary school	Osnovna škola Primary school	Srednja škola Secondary school	Viša škola High school	Fakulteti i umjetničke akademije Faculties and academies of Arts	Magisterij Master	Doktorat Doctorate	Nepoznato Unknown
45-54	20	2	1	5	6	-	-	-	-	6
muški males	14	2	1	4	5	-	-	-	-	2
ženski females	6	-	-	1	1	-	-	-	-	4
55-64	54	2	5	7	20	2	3	1	-	14
muški males	40	1	4	7	14	2	1	1	-	10
ženski females	14	1	1	-	6	-	2	-	-	4
65-74	99	1	27	19	16	2	2	-	-	32
muški males	64	1	13	12	15	1	1	-	-	21
ženski females	35	-	14	7	1	1	1	-	-	11
75-84	190	23	86	20	10	1	4	-	1	45
muški males	80	2	36	12	6	1	4	-	1	18
ženski females	110	21	50	8	4	-	-	-	-	27
85+	95	29	28	7	1	1	1	-	-	28
muški males	27	4	5	5	1	1	1	-	-	10
ženski females	68	25	23	2	-	-	-	-	-	18
TUZLANSKI										
Ukupno Total	4.657	718	744	1.323	1.717	61	55	-	3	36
muški males	2.390	139	229	663	1.257	43	41	-	2	16
ženski females	2.267	579	515	660	460	18	14	-	1	20
ispod 15 under 15	33	32	1	-	-	-	-	-	-	-
muški males	19	19	-	-	-	-	-	-	-	-
ženski females	14	13	1	-	-	-	-	-	-	-
15-24	21	5	-	5	11	-	-	-	-	-
muški males	16	4	-	4	8	-	-	-	-	-
ženski females	5	1	-	1	3	-	-	-	-	-

3.8.4. UMRLI PREMA STAROSTI, SPOLU I NAJVIŠOJ ZAVRŠENOJ ŠKOLI, PO KANTONIMA, 2022 (nastavak)
DEATHS BY AGE, SEX AND HIGHEST COMPLETED EDUCATION, BY CANTONS, 2022 (continued)

Starost i spol <i>Age and sex</i>	Ukupno <i>Total</i>	Najviša završena škola <i>Highest completed education</i>								
		Bez škole <i>Without school</i>	Nepotpuna osnovna škola <i>Incomplete primary school</i>	Osnovna škola <i>Primary school</i>	Srednja škola <i>Secondary school</i>	Viša škola <i>High school</i>	Fakulteti i umjetničke akademije <i>Faculties and academies of Arts</i>	Magisterij <i>Master</i>	Doktorat <i>Doctorate</i>	Nepoznato <i>Unknown</i>
25-34	33	2	-	3	25	-	3	-	-	-
muški <i>males</i>	21	1	-	2	16	-	2	-	-	-
ženski <i>females</i>	12	1	-	1	9	-	1	-	-	-
35-44	52	3	1	4	42	1	1	-	-	-
muški <i>males</i>	33	1	-	1	29	1	1	-	-	-
ženski <i>females</i>	19	2	1	3	13	-	-	-	-	-
45-54	207	6	3	39	146	2	7	-	1	3
muški <i>males</i>	134	6	-	23	97	-	5	-	1	2
ženski <i>females</i>	73	-	3	16	49	2	2	-	-	1
55-64	661	14	35	106	475	6	19	-	1	5
muški <i>males</i>	425	5	12	58	330	4	13	-	-	3
ženski <i>females</i>	236	9	23	48	145	2	6	-	1	2
65-74	1.276	58	149	413	613	20	12	-	1	10
muški <i>males</i>	748	12	46	197	465	13	9	-	1	5
ženski <i>females</i>	528	46	103	216	148	7	3	-	-	5
75-84	1.535	307	355	532	298	20	10	-	-	13
muški <i>males</i>	670	44	106	265	227	16	8	-	-	4
ženski <i>females</i>	865	263	249	267	71	4	2	-	-	9
85+	839	291	200	221	107	12	3	-	-	5
muški <i>males</i>	324	47	65	113	85	9	3	-	-	2
ženski <i>females</i>	515	244	135	108	22	3	-	-	-	3
ZENIČKO - DOBOJSKI										
Ukupno <i>Total</i>	3.729	504	578	819	1.339	110	72	5	1	301
muški <i>males</i>	1.885	80	173	381	987	77	47	3	1	136
ženski <i>females</i>	1.844	424	405	438	352	33	25	2	-	165
ispod 15 <i>under 15</i>	21	20	1	-	-	-	-	-	-	-
muški <i>males</i>	8	8	-	-	-	-	-	-	-	-
ženski <i>females</i>	13	12	1	-	-	-	-	-	-	-

3.8.4. UMRLI PREMA STAROSTI, SPOLU I NAJVIŠOJ ZAVRŠENOJ ŠKOLI, PO KANTONIMA, 2022 (nastavak)
DEATHS BY AGE, SEX AND HIGHEST COMPLETED EDUCATION, BY CANTONS, 2022 (continued)

Starost i spol <i>Age and sex</i>	Ukupno <i>Total</i>	Najviša završena škola <i>Highest completed education</i>								
		Bez škole <i>Without school</i>	Nepotpuna osnovna škola <i>Incomplete primary school</i>	Osnovna škola <i>Primary school</i>	Srednja škola <i>Secondary school</i>	Viša škola <i>High school</i>	Fakulteti i umjetničke akademije <i>Faculties and academies of Arts</i>	Magisterij <i>Master</i>	Doktorat <i>Doctorate</i>	Nepoznato <i>Unknown</i>
15-24	10	2	1	3	4	-	-	-	-	-
muški <i>males</i>	7	1	1	3	2	-	-	-	-	-
ženski <i>females</i>	3	1	-	-	2	-	-	-	-	-
25-34	24	1	-	1	17	1	1	-	-	3
muški <i>males</i>	16	1	-	1	12	1	-	-	-	1
ženski <i>females</i>	8	-	-	-	5	-	1	-	-	2
35-44	42	-	2	8	27	1	2	-	-	2
muški <i>males</i>	29	-	2	6	17	1	1	-	-	2
ženski <i>females</i>	13	-	-	2	10	-	1	-	-	-
45-54	175	5	3	53	98	5	5	-	-	6
muški <i>males</i>	115	1	2	32	68	5	3	-	-	4
ženski <i>females</i>	60	4	1	21	30	-	2	-	-	2
55-64	552	22	30	121	321	11	15	1	-	31
muški <i>males</i>	343	9	12	44	240	9	9	1	-	19
ženski <i>females</i>	209	13	18	77	81	2	6	-	-	12
65-74	1.054	57	140	263	454	37	18	1	-	84
muški <i>males</i>	595	7	26	133	348	22	10	1	-	48
ženski <i>females</i>	459	50	114	130	106	15	8	-	-	36
75-84	1.222	213	287	276	276	39	22	2	1	106
muški <i>males</i>	534	28	92	131	202	27	16	1	1	36
ženski <i>females</i>	688	185	195	145	74	12	6	1	-	70
85+	629	184	114	94	142	16	9	1	-	69
muški <i>males</i>	238	25	38	31	98	12	8	-	-	26
ženski <i>females</i>	391	159	76	63	44	4	1	1	-	43
BOSANSKO - PODRINJSKI										
Ukupno <i>Total</i>	339	50	89	80	89	10	6	-	-	15
muški <i>males</i>	170	5	28	39	74	9	5	-	-	10
ženski <i>females</i>	169	45	61	41	15	1	1	-	-	5

3.8.4.UMRLI PREMA STAROSTI, SPOLU I NAJVIŠOJ ZAVRŠENOJ ŠKOLI, PO KANTONIMA, 2022 (nastavak)
DEATHS BY AGE, SEX AND HIGHEST COMPLETED EDUCATION, BY CANTONS, 2022 (continued)

Starost i spol <i>Age and sex</i>	Ukupno <i>Total</i>	Najviša završena škola <i>Highest completed education</i>								
		Bez škole <i>Without school</i>	Nepotpuna osnovna škola <i>Incomplete primary school</i>	Osnovna škola <i>Primary school</i>	Srednja škola <i>Secondary school</i>	Viša škola <i>High school</i>	Fakulteti i umjetničke akademije <i>Faculties and academies of Arts</i>	Magisterij <i>Master</i>	Doktorat <i>Doctorate</i>	Nepoznato <i>Unknown</i>
ispod 15 <i>under 15</i>	2	2	-	-	-	-	-	-	-	-
muški <i>males</i>	-	-	-	-	-	-	-	-	-	-
ženski <i>females</i>	2	2	-	-	-	-	-	-	-	-
15-24	2	-	-	1	1	-	-	-	-	-
muški <i>males</i>	1	-	-	-	1	-	-	-	-	-
ženski <i>females</i>	1	-	-	1	-	-	-	-	-	-
25-34	-	-	-	-	-	-	-	-	-	-
muški <i>males</i>	-	-	-	-	-	-	-	-	-	-
ženski <i>females</i>	-	-	-	-	-	-	-	-	-	-
35-44	4	-	-	-	3	-	-	-	-	1
muški <i>males</i>	3	-	-	-	2	-	-	-	-	1
ženski <i>females</i>	1	-	-	-	1	-	-	-	-	-
45-54	5	-	-	3	1	-	1	-	-	-
muški <i>males</i>	2	-	-	-	1	-	1	-	-	-
ženski <i>females</i>	3	-	-	3	-	-	-	-	-	-
55-64	45	2	4	10	26	-	-	-	-	3
muški <i>males</i>	29	1	1	5	21	-	-	-	-	1
ženski <i>females</i>	16	1	3	5	5	-	-	-	-	2
65-74	90	2	15	26	35	4	3	-	-	5
muški <i>males</i>	55	-	4	11	31	3	2	-	-	4
ženski <i>females</i>	35	2	11	15	4	1	1	-	-	1
75-84	118	22	43	27	17	4	2	-	-	3
muški <i>males</i>	48	1	11	14	13	4	2	-	-	3
ženski <i>females</i>	70	21	32	13	4	-	-	-	-	-
85+	73	22	27	13	6	2	-	-	-	3
muški <i>males</i>	32	3	12	9	5	2	-	-	-	1
ženski <i>females</i>	41	19	15	4	1	-	-	-	-	2

3.8.4. UMRLI PREMA STAROSTI, SPOLU I NAJVIŠOJ ZAVRŠENOJ ŠKOLI, PO KANTONIMA, 2022 (nastavak)
DEATHS BY AGE, SEX AND HIGHEST COMPLETED EDUCATION, BY CANTONS, 2022 (continued)

Starost i spol <i>Age and sex</i>	Ukupno <i>Total</i>	Najviša završena škola <i>Highest completed education</i>								
		Bez škole <i>Without school</i>	Nepotpuna osnovna škola <i>Incomplete primary school</i>	Osnovna škola <i>Primary school</i>	Srednja škola <i>Secondary school</i>	Viša škola <i>High school</i>	Fakulteti i umjetničke akademije <i>Faculties and academies of Arts</i>	Magisterij <i>Master</i>	Doktorat <i>Doctorate</i>	Nepoznato <i>Unknown</i>
SREDNJOBOSANSKI										
Ukupno <i>Total</i>	2.604	355	538	537	977	57	48	3	1	88
muški <i>males</i>	1.352	60	142	281	737	44	41	1	1	45
ženski <i>females</i>	1.252	295	396	256	240	13	7	2	-	43
ispod 15 <i>under 15</i>	20	16	4	-	-	-	-	-	-	-
muški <i>males</i>	11	8	3	-	-	-	-	-	-	-
ženski <i>females</i>	9	8	1	-	-	-	-	-	-	-
15-24	13	2	-	-	9	-	-	-	-	2
muški <i>males</i>	11	2	-	-	8	-	-	-	-	1
ženski <i>females</i>	2	-	-	-	1	-	-	-	-	1
25-34	11	1	-	2	7	-	-	-	-	1
muški <i>males</i>	8	1	-	-	6	-	-	-	-	1
ženski <i>females</i>	3	-	-	2	1	-	-	-	-	-
35-44	45	2	3	8	27	2	-	-	-	3
muški <i>males</i>	27	2	-	3	19	2	-	-	-	1
ženski <i>females</i>	18	-	3	5	8	-	-	-	-	2
45-54	130	4	7	41	62	3	2	-	-	11
muški <i>males</i>	77	1	1	16	48	2	1	-	-	8
ženski <i>females</i>	53	3	6	25	14	1	1	-	-	3
55-64	372	11	24	88	218	7	12	1	-	11
muški <i>males</i>	241	4	5	50	161	5	10	-	-	6
ženski <i>females</i>	131	7	19	38	57	2	2	1	-	5
65-74	707	34	139	170	311	12	18	-	1	22
muški <i>males</i>	411	6	26	91	250	9	16	-	1	12
ženski <i>females</i>	296	28	113	79	61	3	2	-	-	10
75-84	852	144	247	162	242	22	10	2	-	23
muški <i>males</i>	375	13	65	86	176	17	8	1	-	9
ženski <i>females</i>	477	131	182	76	66	5	2	1	-	14

3.8.4. UMRLI PREMA STAROSTI, SPOLU I NAJVIŠOJ ZAVRŠENOJ ŠKOLI, PO KANTONIMA, 2022 (nastavak)
DEATHS BY AGE, SEX AND HIGHEST COMPLETED EDUCATION, BY CANTONS, 2022 (continued)

Starost i spol <i>Age and sex</i>	Ukupno <i>Total</i>	Najviša završena škola <i>Highest completed education</i>								
		Bez škole <i>Without school</i>	Nepotpuna osnovna škola <i>Incomplete primary school</i>	Osnovna škola <i>Primary school</i>	Srednja škola <i>Secondary school</i>	Viša škola <i>High school</i>	Fakulteti i umjetničke akademije <i>Faculties and academies of Arts</i>	Magisterij <i>Master</i>	Doktorat <i>Doctorate</i>	Nepoznato <i>Unknown</i>
85+	454	141	114	66	101	11	6	-	-	15
muški <i>males</i>	191	23	42	35	69	9	6	-	-	7
ženski <i>females</i>	263	118	72	31	32	2	-	-	-	8
HERCEGOVAČKO-NERETVANSKI										
Ukupno <i>Total</i>	2.409	272	292	416	642	46	42	5	2	692
muški <i>males</i>	1.216	68	87	195	434	32	34	4	2	360
ženski <i>females</i>	1.193	204	205	221	208	14	8	1	-	332
ispod 15 <i>under 15</i>	20	20	-	-	-	-	-	-	-	-
muški <i>males</i>	12	12	-	-	-	-	-	-	-	-
ženski <i>females</i>	8	8	-	-	-	-	-	-	-	-
15-24	6	-	-	-	5	-	-	-	-	1
muški <i>males</i>	5	-	-	-	4	-	-	-	-	1
ženski <i>females</i>	1	-	-	-	1	-	-	-	-	-
25-34	15	-	1	-	10	1	-	-	-	3
muški <i>males</i>	7	-	-	-	5	-	-	-	-	2
ženski <i>females</i>	8	-	1	-	5	1	-	-	-	1
35-44	31	1	-	1	15	-	2	-	-	12
muški <i>males</i>	23	1	-	1	12	-	2	-	-	7
ženski <i>females</i>	8	-	-	-	3	-	-	-	-	5
45-54	79	-	2	6	44	-	2	-	-	25
muški <i>males</i>	46	-	1	1	26	-	2	-	-	16
ženski <i>females</i>	33	-	1	5	18	-	-	-	-	9
55-64	286	1	8	36	150	6	10	2	-	73
muški <i>males</i>	179	-	2	17	102	5	8	2	-	43
ženski <i>females</i>	107	1	6	19	48	1	2	-	-	30

3.8.4. UMRLI PREMA STAROSTI, SPOLU I NAJVIŠOJ ZAVRŠENOJ ŠKOLI, PO KANTONIMA, 2022 (nastavak)
DEATHS BY AGE, SEX AND HIGHEST COMPLETED EDUCATION, BY CANTONS, 2022 (continued)

Starost i spol <i>Age and sex</i>	Ukupno <i>Total</i>	Najviša završena škola <i>Highest completed education</i>								
		Bez škole <i>Without school</i>	Nepotpuna osnovna škola <i>Incomplete primary school</i>	Osnovna škola <i>Primary school</i>	Srednja škola <i>Secondary school</i>	Viša škola <i>High school</i>	Fakulteti i umjetničke akademije <i>Faculties and academies of Arts</i>	Magisterij <i>Master</i>	Doktorat <i>Doctorate</i>	Nepoznato <i>Unknown</i>
65-74	495	15	39	104	184	13	15	2	1	122
muški <i>males</i>	303	7	9	53	125	10	11	2	1	85
ženski <i>females</i>	192	8	30	51	59	3	4	-	-	37
75-84	763	84	121	173	139	13	8	-	-	225
muški <i>males</i>	363	24	35	81	93	10	7	-	-	113
ženski <i>females</i>	400	60	86	92	46	3	1	-	-	112
85+	714	151	121	96	95	13	5	1	1	231
muški <i>males</i>	278	24	40	42	67	7	4	-	1	93
ženski <i>females</i>	436	127	81	54	28	6	1	1	-	138
ZAPADNOHERCEGOVAČKI										
Ukupno <i>Total</i>	1.033	55	143	263	262	25	20	4	2	259
muški <i>males</i>	536	4	45	116	182	21	16	2	2	148
ženski <i>females</i>	497	51	98	147	80	4	4	2	-	111
ispod 15 <i>under 15</i>	1	1	-	-	-	-	-	-	-	-
muški <i>males</i>	-	-	-	-	-	-	-	-	-	-
ženski <i>females</i>	1	1	-	-	-	-	-	-	-	-
15-24	4	-	-	1	2	-	-	-	-	1
muški <i>males</i>	3	-	-	-	2	-	-	-	-	1
ženski <i>females</i>	1	-	-	1	-	-	-	-	-	-
25-34	15	1	-	1	9	-	1	-	-	3
muški <i>males</i>	12	-	-	-	9	-	1	-	-	2
ženski <i>females</i>	3	1	-	1	-	-	-	-	-	1
35-44	16	1	-	1	7	1	-	1	-	5
muški <i>males</i>	11	1	-	-	5	1	-	-	-	4
ženski <i>females</i>	5	-	-	1	2	-	-	1	-	1

3.8.4. UMRLI PREMA STAROSTI, SPOLU I NAJVIŠOJ ZAVRŠENOJ ŠKOLI, PO KANTONIMA, 2022 (nastavak)
DEATHS BY AGE, SEX AND HIGHEST COMPLETED EDUCATION, BY CANTONS, 2022 (continued)

Starost i spol <i>Age and sex</i>	Ukupno <i>Total</i>	Najviša završena škola <i>Highest completed education</i>								
		Bez škole <i>Without school</i>	Nepotpuna osnovna škola <i>Incomplete primary school</i>	Osnovna škola <i>Primary school</i>	Srednja škola <i>Secondary school</i>	Viša škola <i>High school</i>	Fakulteti i umjetničke akademije <i>Faculties and academies of Arts</i>	Magisterij <i>Master</i>	Doktorat <i>Doctorate</i>	Nepoznato <i>Unknown</i>
45-54	29	-	-	1	18	1	-	-	-	9
muški <i>males</i>	24	-	-	1	13	1	-	-	-	9
ženski <i>females</i>	5	-	-	-	5	-	-	-	-	-
55-64	114	-	-	5	73	3	5	1	-	27
muški <i>males</i>	87	-	-	1	58	3	3	1	-	21
ženski <i>females</i>	27	-	-	4	15	-	2	-	-	6
65-74	160	2	3	30	67	7	5	1	1	44
muški <i>males</i>	109	-	3	16	46	5	4	1	1	33
ženski <i>females</i>	51	2	-	14	21	2	1	-	-	11
75-84	346	12	54	115	53	8	8	-	1	95
muški <i>males</i>	186	2	24	58	35	6	8	-	1	52
ženski <i>females</i>	160	10	30	57	18	2	-	-	-	43
85+	348	38	86	109	33	5	1	1	-	75
muški <i>males</i>	104	1	18	40	14	5	-	-	-	26
ženski <i>females</i>	244	37	68	69	19	-	1	1	-	49
KANTON SARAJEVO										
Ukupno <i>Total</i>	4.839	337	404	915	2.151	293	430	44	35	230
muški <i>males</i>	2.411	44	91	303	1.359	181	268	32	26	107
ženski <i>females</i>	2.428	293	313	612	792	112	162	12	9	123
ispod 15 <i>under 15</i>	36	31	2	2	-	-	-	-	-	1
muški <i>males</i>	18	18	-	-	-	-	-	-	-	-
ženski <i>females</i>	18	13	2	2	-	-	-	-	-	1
15-24	16	2	-	3	8	1	-	-	-	2
muški <i>males</i>	14	1	-	3	7	1	-	-	-	2
ženski <i>females</i>	2	1	-	-	1	-	-	-	-	-

3.8.4. UMRLI PREMA STAROSTI, SPOLU I NAJVIŠOJ ZAVRŠENOJ ŠKOLI, PO KANTONIMA, 2022 (nastavak)
DEATHS BY AGE, SEX AND HIGHEST COMPLETED EDUCATION, BY CANTONS, 2022 (continued)

Starost i spol <i>Age and sex</i>	Ukupno <i>Total</i>	Najviša završena škola <i>Highest completed education</i>								
		Bez škole <i>Without school</i>	Nepotpuna osnovna škola <i>Incomplete primary school</i>	Osnovna škola <i>Primary school</i>	Srednja škola <i>Secondary school</i>	Viša škola <i>High school</i>	Fakulteti i umjetničke akademije <i>Faculties and academies of Arts</i>	Magisterij <i>Master</i>	Doktorat <i>Doctorate</i>	Nepoznato <i>Unknown</i>
25-34	31	2	2	-	13	1	5	4	-	4
muški <i>males</i>	21	1	1	-	8	-	5	2	-	4
ženski <i>females</i>	10	1	1	-	5	1	-	2	-	-
35-44	67	3	1	4	43	1	10	-	-	5
muški <i>males</i>	43	1	-	3	32	1	5	-	-	1
ženski <i>females</i>	24	2	1	1	11	-	5	-	-	4
45-54	184	4	1	20	109	4	23	4	5	14
muški <i>males</i>	117	1	1	15	76	1	8	2	3	10
ženski <i>females</i>	67	3	-	5	33	3	15	2	2	4
55-64	603	8	15	93	383	27	43	5	2	27
muški <i>males</i>	356	1	4	41	252	16	22	3	2	15
ženski <i>females</i>	247	7	11	52	131	11	21	2	-	12
65-74	1.237	22	69	243	648	74	107	8	7	59
muški <i>males</i>	700	3	20	86	437	44	69	5	5	31
ženski <i>females</i>	537	19	49	157	211	30	38	3	2	28
75-84	1.537	121	187	331	556	112	138	17	12	63
muški <i>males</i>	703	7	40	98	344	70	91	14	9	30
ženski <i>females</i>	834	114	147	233	212	42	47	3	3	33
85+	1.128	144	127	219	391	73	104	6	9	55
muški <i>males</i>	439	11	25	57	203	48	68	6	7	14
ženski <i>females</i>	689	133	102	162	188	25	36	-	2	41
KANTON 10										
Ukupno <i>Total</i>	843	134	291	154	225	27	11	-	-	1
muški <i>males</i>	431	26	122	92	161	21	9	-	-	-
ženski <i>females</i>	412	108	169	62	64	6	2	-	-	1

3.8.4. UMRLI PREMA STAROSTI, SPOLU I NAJVIŠOJ ZAVRŠENOJ ŠKOLI, PO KANTONIMA, 2022 (nastavak)
DEATHS BY AGE, SEX AND HIGHEST COMPLETED EDUCATION, BY CANTONS, 2022 (continued)

Starost i spol <i>Age and sex</i>	Ukupno <i>Total</i>	Najviša završena škola <i>Highest completed education</i>								
		Bez škole <i>Without school</i>	Nepotpuna osnovna škola <i>Incomplete primary school</i>	Osnovna škola <i>Primary school</i>	Srednja škola <i>Secondary school</i>	Viša škola <i>High school</i>	Fakulteti i umjetničke akademije <i>Faculties and academies of Arts</i>	Magisterij <i>Master</i>	Doktorat <i>Doctorate</i>	Nepoznato <i>Unknown</i>
ispod 15 <i>under 15</i>	2	2	-	-	-	-	-	-	-	-
muški <i>males</i>	2	2	-	-	-	-	-	-	-	-
ženski <i>females</i>	-	-	-	-	-	-	-	-	-	-
15-24	2	-	-	-	2	-	-	-	-	-
muški <i>males</i>	1	-	-	-	1	-	-	-	-	-
ženski <i>females</i>	1	-	-	-	1	-	-	-	-	-
25-34	6	-	-	2	3	-	1	-	-	-
muški <i>males</i>	4	-	-	2	1	-	1	-	-	-
ženski <i>females</i>	2	-	-	-	2	-	-	-	-	-
35-44	5	-	-	-	5	-	-	-	-	-
muški <i>males</i>	3	-	-	-	3	-	-	-	-	-
ženski <i>females</i>	2	-	-	-	2	-	-	-	-	-
45-54	24	1	-	3	19	-	-	-	-	1
muški <i>males</i>	15	1	-	2	12	-	-	-	-	-
ženski <i>females</i>	9	-	-	1	7	-	-	-	-	1
55-64	80	3	4	10	59	1	3	-	-	-
muški <i>males</i>	58	2	4	8	42	-	2	-	-	-
ženski <i>females</i>	22	1	-	2	17	1	1	-	-	-
65-74	168	-	32	53	70	8	5	-	-	-
muški <i>males</i>	114	-	14	30	58	7	5	-	-	-
ženski <i>females</i>	54	-	18	23	12	1	-	-	-	-
75-84	284	31	140	52	47	13	1	-	-	-
muški <i>males</i>	139	4	62	30	32	10	1	-	-	-
ženski <i>females</i>	145	27	78	22	15	3	-	-	-	-
85+	272	97	115	34	20	5	1	-	-	-
muški <i>males</i>	95	17	42	20	12	4	-	-	-	-
ženski <i>females</i>	177	80	73	14	8	1	1	-	-	-

3.8.5. UMRLI PREMA STAROSTI, AKTIVNOSTI I SPOLU, PO KANTONIMA, 2022
DEATHS BY AGE, ACTIVITY AND SEX, BY CANTONS, 2022

Starost i spol <i>Age and sex</i>	Ukupno <i>Total</i>	Aktivnost umrle osobe <i>Activity of death person</i>					Osobe na radu ili boravku u inozemstvu <i>Persons who temporarily work or reside in foreign countries</i>	Nepoznato <i>Unknown</i>
		Osobe koje obavljaju zanimanje <i>Employed persons</i>	Nezaposlene osobe <i>Unemployed persons</i>	Osobe sa osobnim prihodom <i>Persons with their own income</i>	Izdržavane/uzdržavane osobe <i>Dependents</i>			
FEDERACIJA BiH								
Ukupno <i>Total</i>	23.187	1.059	974	16.999	3.378	102	675	
muški <i>males</i>	11.711	854	642	9.488	265	75	387	
ženski <i>females</i>	11.476	205	332	7.511	3.113	27	288	
ispod 15 godina <i>under 15 year</i>	148	-	-	-	148	-	-	
muški <i>males</i>	75	-	-	-	75	-	-	
ženski <i>females</i>	73	-	-	-	73	-	-	
15-24	91	16	20	3	48	1	3	
muški <i>males</i>	70	15	15	3	34	1	2	
ženski <i>females</i>	21	1	5	-	14	-	1	
25-34	160	57	47	18	18	3	17	
muški <i>males</i>	106	45	27	10	8	1	15	
ženski <i>females</i>	54	12	20	8	10	2	2	
35-44	296	113	76	35	39	6	27	
muški <i>males</i>	203	95	51	21	12	5	19	
ženski <i>females</i>	93	18	25	14	27	1	8	
45-54	962	310	213	188	173	13	65	
muški <i>males</i>	613	247	145	137	26	12	46	
ženski <i>females</i>	349	63	68	51	147	1	19	
55-64	3.076	495	454	1.553	414	20	140	
muški <i>males</i>	1.953	388	308	1.099	42	16	100	
ženski <i>females</i>	1.123	107	146	454	372	4	40	
65-74	5.861	52	67	4.846	743	21	132	
muški <i>males</i>	3.419	49	46	3.198	26	14	86	
ženski <i>females</i>	2.442	3	21	1.648	717	7	46	

3.8.5. UMRLI PREMA STAROSTI, AKTIVNOSTI I SPOLU, PO KANTONIMA, 2022 (nastavak)

DEATHS BY AGE, ACTIVITY AND SEX, BY CANTONS, 2022 (continued)

Starost i spol <i>Age and sex</i>	Ukupno <i>Total</i>	Aktivnost umrle osobe <i>Activity of death person</i>						Nepoznato <i>Unknown</i>
		Osobe koje obavljaju zanimanje <i>Employed persons</i>	Nezaposlene osobe <i>Unemployed persons</i>	Osobe sa osobnim primanjem <i>Persons with their own income</i>	Izdržavane/uzdržavane osobe <i>Dependents</i>	Osobe na radu ili boravku u inozemstvu <i>Persons who temporarily work or reside in foreign countries</i>		
75-84	7.659	15	55	6.308	1.089	24	168	
muški <i>males</i>	3.409	15	32	3.250	20	18	74	
ženski <i>females</i>	4.250	-	23	3.058	1.069	6	94	
85+	4.934	1	42	4.048	706	14	123	
muški <i>males</i>	1.863	-	18	1.770	22	8	45	
ženski <i>females</i>	3.071	1	24	2.278	684	6	78	
UNSKO-SANSKI								
Ukupno <i>Total</i>	2.270	100	124	1.659	346	13	28	
muški <i>males</i>	1.089	86	93	844	41	10	15	
ženski <i>females</i>	1.181	14	31	815	305	3	13	
ispod 15 godina <i>under 15 year</i>	12	-	-	-	12	-	-	
muški <i>males</i>	4	-	-	-	4	-	-	
ženski <i>females</i>	8	-	-	-	8	-	-	
15-24	15	2	2	-	11	-	-	
muški <i>males</i>	10	2	1	-	7	-	-	
ženski <i>females</i>	5	-	1	-	4	-	-	
25-34	22	6	10	-	5	1	-	
muški <i>males</i>	14	5	6	-	2	1	-	
ženski <i>females</i>	8	1	4	-	3	-	-	
35-44	34	10	10	-	8	2	4	
muški <i>males</i>	31	10	10	-	6	2	3	
ženski <i>females</i>	3	-	-	-	2	-	1	
45-54	109	30	28	17	28	3	3	
muški <i>males</i>	69	24	20	14	5	3	3	
ženski <i>females</i>	40	6	8	3	23	-	-	

3.8.5. UMRLI PREMA STAROSTI, AKTIVNOSTI I SPOLU, PO KANTONIMA, 2022 (nastavak)

DEATHS BY AGE, ACTIVITY AND SEX, BY CANTONS, 2022 (continued)

Starost i spol <i>Age and sex</i>	Ukupno <i>Total</i>	Aktivnost umrle osobe <i>Activity of death person</i>						Nepoznato <i>Unknown</i>
		Osobe koje obavljaju zanimanje <i>Employed persons</i>	Nezaposlene osobe <i>Unemployed persons</i>	Osobe sa osobnim prihodom <i>Persons with their own income</i>	Izdržavane/uzdržavane osobe <i>Dependents</i>	Osobe na radu ili boravku u inozemstvu <i>Persons who temporarily work or reside in foreign countries</i>		
55-64	309	49	72	126	50	3	9	
muški <i>males</i>	195	42	55	82	7	3	6	
	114	7	17	44	43	-	3	
65-74	575	3	1	478	87	1	5	
muški <i>males</i>	320	3	-	309	4	1	3	
ženski <i>females</i>	255	-	1	169	83	-	2	
75-84	812	-	1	703	102	2	4	
muški <i>males</i>	311	-	1	305	5	-	-	
ženski <i>females</i>	501	-	-	398	97	2	4	
85+	382	-	-	335	43	1	3	
muški <i>males</i>	135	-	-	134	1	-	-	
ženski <i>females</i>	247	-	-	201	42	1	3	
KANTON POSAVSKI								
Ukupno <i>Total</i>	464	31	21	182	134	2	94	
muški <i>males</i>	231	28	18	123	6	2	54	
ženski <i>females</i>	233	3	3	59	128	-	40	
ispod 15 godina <i>under 15 year</i>	1	-	-	-	1	-	-	
muški <i>males</i>	1	-	-	-	1	-	-	
ženski <i>females</i>	-	-	-	-	-	-	-	
15-24	2	1	-	-	1	-	-	
muški <i>males</i>	2	1	-	-	1	-	-	
ženski <i>females</i>	-	-	-	-	-	-	-	
25-34	3	1	-	-	1	-	1	
muški <i>males</i>	3	1	-	-	1	-	1	
ženski <i>females</i>	-	-	-	-	-	-	-	

3.8.5. UMRLI PREMA STAROSTI, AKTIVNOSTI I SPOLU, PO KANTONIMA, 2022 (nastavak)

DEATHS BY AGE, ACTIVITY AND SEX, BY CANTONS, 2022 (continued)

Starost i spol <i>Age and sex</i>	Ukupno <i>Total</i>	Aktivnost umrle osobe <i>Activity of death person</i>					Osobe na radu ili boravku u inozemstvu <i>Persons who temporarily work or reside in foreign countries</i>	Nepoznato <i>Unknown</i>
		Osobe koje obavljaju zanimanje <i>Employed persons</i>	Nezaposlene osobe <i>Unemployed persons</i>	Osobe sa osobnim prihodom <i>Persons with their own income</i>	Izdržavane/ uzdržavane osobe <i>Dependents</i>			
35-44	-	-	-	-	-	-	-	-
muški <i>males</i>	-	-	-	-	-	-	-	-
ženski <i>females</i>	-	-	-	-	-	-	-	-
45-54	20	4	5	4	2	1	4	
muški <i>males</i>	14	4	5	3	-	1	1	
ženski <i>females</i>	6	-	-	1	2	-	3	
55-64	54	14	5	17	5	1	12	
muški <i>males</i>	40	11	4	14	-	1	10	
ženski <i>females</i>	14	3	1	3	5	-	2	
65-74	99	3	3	55	16	-	22	
muški <i>males</i>	64	3	3	42	-	-	16	
ženski <i>females</i>	35	-	-	13	16	-	6	
75-84	190	8	7	84	56	-	35	
muški <i>males</i>	80	8	5	50	1	-	16	
ženski <i>females</i>	110	-	2	34	55	-	19	
85+	95	-	1	22	52	-	20	
muški <i>males</i>	27	-	1	14	2	-	10	
ženski <i>females</i>	68	-	-	8	50	-	10	
TUZLANSKI								
Ukupno <i>Total</i>	4.657	253	138	3.602	643	2	19	
muški <i>males</i>	2.390	214	93	2.021	52	-	10	
ženski <i>females</i>	2.267	39	45	1.581	591	2	9	
ispod 15 godina <i>under 15 year</i>	33	-	-	-	33	-	-	
muški <i>males</i>	19	-	-	-	19	-	-	
ženski <i>females</i>	14	-	-	-	14	-	-	

3.8.5. UMRLI PREMA STAROSTI, AKTIVNOSTI I SPOLU, PO KANTONIMA, 2022 (nastavak)
DEATHS BY AGE, ACTIVITY AND SEX, BY CANTONS, 2022 (continued)

Starost i spol <i>Age and sex</i>	Ukupno <i>Total</i>	Aktivnost umrle osobe <i>Activity of death person</i>						Nepoznato <i>Unknown</i>
		Osobe koje obavljaju zanimanje <i>Employed persons</i>	Nezaposlene osobe <i>Unemployed persons</i>	Osobe sa osobnim prihodom <i>Persons with their own income</i>	Izdržavane/uzdržavane osobe <i>Dependents</i>	Osobe na radu ili boravku u inozemstvu <i>Persons who temporarily work or reside in foreign countries</i>		
15-24	21	5	5	1	10	-	-	
muški <i>males</i>	16	5	3	1	7	-	-	
ženski <i>females</i>	5	-	2	-	3	-	-	
25-34	33	18	10	1	3	1	-	
muški <i>males</i>	21	14	6	-	1	-	-	
ženski <i>females</i>	12	4	4	1	2	1	-	
35-44	52	24	12	4	12	-	-	
muški <i>males</i>	33	22	8	1	2	-	-	
ženski <i>females</i>	19	2	4	3	10	-	-	
45-54	207	78	35	47	44	-	3	
muški <i>males</i>	134	65	20	41	6	-	2	
ženski <i>females</i>	73	13	15	6	38	-	1	
55-64	661	120	53	374	111	-	3	
muški <i>males</i>	425	101	35	281	7	-	1	
ženski <i>females</i>	236	19	18	93	104	-	2	
65-74	1.276	8	12	1.067	182	1	6	
muški <i>males</i>	748	7	11	722	4	-	4	
ženski <i>females</i>	528	1	1	345	178	1	2	
75-84	1.535	-	7	1.350	174	-	4	
muški <i>males</i>	670	-	6	660	3	-	1	
ženski <i>females</i>	865	-	1	690	171	-	3	
85+	839	-	4	758	74	-	3	
muški <i>males</i>	324	-	4	315	3	-	2	
ženski <i>females</i>	515	-	-	443	71	-	1	

3.8.5. UMRILI PREMA STAROSTI, AKTIVNOSTI I SPOLU, PO KANTONIMA, 2022 (nastavak)
DEATHS BY AGE, ACTIVITY AND SEX, BY CANTONS, 2022 (continued)

Starost i spol <i>Age and sex</i>	Ukupno <i>Total</i>	Aktivnost umrle osobe <i>Activity of death person</i>					Osobe na radu ili boravku u inozemstvu <i>Persons who temporarily work or reside in foreign countries</i>	Nepoznato <i>Unknown</i>
		Osobe koje obavljaju zanimanje <i>Employed persons</i>	Nezaposlene osobe <i>Unemployed persons</i>	Osobe sa osobnim prihodom <i>Persons with their own income</i>	Izdržavane/ uzdržavane osobe <i>Dependents</i>			
ZENIČKO - DOBOJSKI								
Ukupno <i>Total</i>	3.729	159	231	2.794	513	2	30	
muški <i>males</i>	1.885	129	150	1.547	36	1	22	
ženski <i>females</i>	1.844	30	81	1.247	477	1	8	
ispod 15 godina <i>under 15 year</i>	21	-	-	-	21	-	-	
muški <i>males</i>	8	-	-	-	8	-	-	
ženski <i>females</i>	13	-	-	-	13	-	-	
15-24	10	1	3	-	6	-	-	
muški <i>males</i>	7	-	3	-	4	-	-	
ženski <i>females</i>	3	1	-	-	2	-	-	
25-34	24	10	5	3	4	1	1	
muški <i>males</i>	16	8	3	1	3	-	1	
ženski <i>females</i>	8	2	2	2	1	1	-	
35-44	42	18	15	3	6	-	-	
muški <i>males</i>	29	14	12	1	2	-	-	
ženski <i>females</i>	13	4	3	2	4	-	-	
45-54	175	47	55	30	37	1	5	
muški <i>males</i>	115	42	39	25	4	1	4	
ženski <i>females</i>	60	5	16	5	33	-	1	
55-64	552	72	101	289	80	-	10	
muški <i>males</i>	343	56	70	199	10	-	8	
ženski <i>females</i>	209	16	31	90	70	-	2	
65-74	1.054	11	27	869	139	-	8	
muški <i>males</i>	595	9	14	565	2	-	5	
ženski <i>females</i>	459	2	13	304	137	-	3	

3.8.5. UMRLI PREMA STAROSTI, AKTIVNOSTI I SPOLU, PO KANTONIMA, 2022 (nastavak)

DEATHS BY AGE, ACTIVITY AND SEX, BY CANTONS, 2022 (continued)

Starost i spol <i>Age and sex</i>	Ukupno <i>Total</i>	Aktivnost umrle osobe <i>Activity of death person</i>					Osobe na radu ili boravku u inozemstvu <i>Persons who temporarily work or reside in foreign countries</i>	Nepoznato <i>Unknown</i>
		Osobe koje obavljaju zanimanje <i>Employed persons</i>	Nezaposlene osobe <i>Unemployed persons</i>	Osobe sa osobnim prihodom <i>Persons with their own income</i>	Izdržavane/ uzdržavane osobe <i>Dependents</i>			
75-84	1.222	-	18	1.044	157	-	3	
muški <i>males</i>	534	-	6	524	2	-	2	
ženski <i>females</i>	688	-	12	520	155	-	1	
85+	629	-	7	556	63	-	3	
muški <i>males</i>	238	-	3	232	1	-	2	
ženski <i>females</i>	391	-	4	324	62	-	1	
BOSANSKO - PODRINJSKI								
Ukupno <i>Total</i>	339	10	13	265	43	-	8	
muški <i>males</i>	170	8	9	149	1	-	3	
ženski <i>females</i>	169	2	4	116	42	-	5	
ispod 15 godina <i>under 15 year</i>	2	-	-	-	2	-	-	
muški <i>males</i>	-	-	-	-	-	-	-	
ženski <i>females</i>	2	-	-	-	2	-	-	
15-24	2	-	-	-	2	-	-	
muški <i>males</i>	1	-	-	-	1	-	-	
ženski <i>females</i>	1	-	-	-	1	-	-	
25-34	-	-	-	-	-	-	-	
muški <i>males</i>	-	-	-	-	-	-	-	
ženski <i>females</i>	-	-	-	-	-	-	-	
35-44	4	3	-	1	-	-	-	
muški <i>males</i>	3	2	-	1	-	-	-	
ženski <i>females</i>	1	1	-	-	-	-	-	
45-54	5	2	1	1	1	-	-	
muški <i>males</i>	2	2	-	-	-	-	-	
ženski <i>females</i>	3	-	1	1	1	-	-	

3.8.5. UMRLI PREMA STAROSTI, AKTIVNOSTI I SPOLU, PO KANTONIMA, 2022 (nastavak)

DEATHS BY AGE, ACTIVITY AND SEX, BY CANTONS, 2022 (continued)

Starost i spol Age and sex	Ukupno Total	Aktivnost umrle osobe Activity of death person					
		Osobe koje obavljaju zanimanje Employed persons	Nezaposlene osobe Unemployed persons	Osobe sa osobnim prihodom Persons with their own income	Izdržavane/uzdržavane osobe Dependents	Osobe na radu ili boravku u inozemstvu Persons who temporarily work or reside in foreign countries	Nepoznato Unknown
55-64	45	3	11	27	1	-	3
muški males	29	2	8	19	-	-	-
ženski females	16	1	3	8	1	-	3
65-74	90	2	1	76	8	-	3
muški males	55	2	1	50	-	-	2
ženski females	35	-	-	26	8	-	1
75-84	118	-	-	99	18	-	1
muški males	48	-	-	47	-	-	1
ženski females	70	-	-	52	18	-	-
85+	73	-	-	61	11	-	1
muški males	32	-	-	32	-	-	-
ženski females	41	-	-	29	11	-	1
SREDNJOBOSANSKI							
Ukupno Total	2.604	121	107	1.784	521	20	51
muški males	1.352	101	74	1.103	33	16	25
ženski females	1.252	20	33	681	488	4	26
ispod 15 godina under 15 year	20	-	-	-	20	-	-
muški males	11	-	-	-	11	-	-
ženski females	9	-	-	-	9	-	-
15-24	13	2	3	1	4	1	2
muški males	11	2	3	1	3	1	1
ženski females	2	-	-	-	1	-	1
25-34	11	4	2	2	2	-	1
muški males	8	3	1	2	1	-	1
ženski females	3	1	1	-	1	-	-

3.8.5. UMRLI PREMA STAROSTI, AKTIVNOSTI I SPOLU, PO KANTONIMA, 2022 (nastavak)

DEATHS BY AGE, ACTIVITY AND SEX, BY CANTONS, 2022 (continued)

Starost i spol Age and sex	Ukupno Total	Aktivnost umrle osobe Activity of death person						Nepoznato Unknown
		Osobe koje obavljaju zanimanje Employed persons	Nezaposlene osobe Unemployed persons	Osobe sa osobnim prihodom Persons with their own income	Izdržavane/uzdržavane osobe Dependents	Osobe na radu ili boravku u inozemstvu Persons who temporarily work or reside in foreign countries		
35-44	45	17	9	7	6	2	4	
muški males	27	13	5	5	1	2	1	
ženski females	18	4	4	2	5	-	3	
45-54	130	38	32	18	31	3	8	
muški males	77	33	21	12	2	3	6	
ženski females	53	5	11	6	29	-	2	
55-64	372	56	49	195	59	5	8	
muški males	241	46	37	144	4	4	6	
ženski females	131	10	12	51	55	1	2	
65-74	707	3	4	563	124	4	9	
muški males	411	3	3	393	6	2	4	
ženski females	296	-	1	170	118	2	5	
75-84	852	1	4	645	184	4	14	
muški males	375	1	2	363	2	3	4	
ženski females	477	-	2	282	182	1	10	
85+	454	-	4	353	91	1	5	
muški males	191	-	2	183	3	1	2	
ženski females	263	-	2	170	88	-	3	
HERCEGOVAČKO-NERETVANSKI								
Ukupno Total	2.409	36	42	1.990	168	-	173	
muški males	1.216	30	20	1.056	17	-	93	
ženski females	1.193	6	22	934	151	-	80	
ispod 15 godina under 15 year	20	-	-	-	20	-	-	
muški males	12	-	-	-	12	-	-	
ženski females	8	-	-	-	8	-	-	

3.8.5. UMRLI PREMA STAROSTI, AKTIVNOSTI I SPOLU, PO KANTONIMA, 2022 (nastavak)
DEATHS BY AGE, ACTIVITY AND SEX, BY CANTONS, 2022 (continued)

Starost i spol <i>Age and sex</i>	Ukupno <i>Total</i>	Aktivnost umrle osobe <i>Activity of death person</i>						Nepoznato <i>Unknown</i>
		Osobe koje obavljaju zanimanje <i>Employed persons</i>	Nezaposlene osobe <i>Unemployed persons</i>	Osobe sa osobnim prihodom <i>Persons with their own income</i>	Izdržavane/uzdržavane osobe <i>Dependents</i>	Osobe na radu ili boravku u inozemstvu <i>Persons who temporarily work or reside in foreign countries</i>		
15-24	6	2	2	1	1	-	-	
muški <i>males</i>	5	2	1	1	1	-	-	
ženski <i>females</i>	1	-	1	-	-	-	-	
25-34	15	1	6	3	1	-	4	
muški <i>males</i>	7	-	2	3	-	-	2	
ženski <i>females</i>	8	1	4	-	1	-	2	
35-44	31	4	7	7	1	-	12	
muški <i>males</i>	23	4	4	6	-	-	9	
ženski <i>females</i>	8	-	3	1	1	-	3	
45-54	79	15	8	29	9	-	18	
muški <i>males</i>	46	12	5	17	1	-	11	
ženski <i>females</i>	33	3	3	12	8	-	7	
55-64	286	13	10	188	33	-	42	
muški <i>males</i>	179	12	5	133	-	-	29	
ženski <i>females</i>	107	1	5	55	33	-	13	
65-74	495	-	2	443	24	-	26	
muški <i>males</i>	303	-	-	284	2	-	17	
ženski <i>females</i>	192	-	2	159	22	-	9	
75-84	763	-	2	693	30	-	38	
muški <i>males</i>	363	-	1	350	1	-	11	
ženski <i>females</i>	400	-	1	343	29	-	27	
85+	714	1	5	626	49	-	33	
muški <i>males</i>	278	-	2	262	-	-	14	
ženski <i>females</i>	436	1	3	364	49	-	19	

3.8.5. UMRLI PREMA STAROSTI, AKTIVNOSTI I SPOLU, PO KANTONIMA, 2022 (nastavak)

DEATHS BY AGE, ACTIVITY AND SEX, BY CANTONS, 2022 (continued)

Starost i spol <i>Age and sex</i>	Ukupno <i>Total</i>	Aktivnost umrle osobe <i>Activity of death person</i>					
		Osobe koje obavljaju zanimanje <i>Employed persons</i>	Nezaposlene osobe <i>Unemployed persons</i>	Osobe sa osobnim prihodom <i>Persons with their own income</i>	Izdržavane/uzdržavane osobe <i>Dependents</i>	Osobe na radu ili boravku u inozemstvu <i>Persons who temporarily work or reside in foreign countries</i>	Nepoznato <i>Unknown</i>
ZAPADNOHERCEGOVAČKI							
Ukupno <i>Total</i>	1.033	2	73	721	83	4	150
muški <i>males</i>	536	2	45	384	4	3	98
ženski <i>females</i>	497	-	28	337	79	1	52
ispod 15 godina <i>under 15 year</i>	1	-	-	-	1	-	-
muški <i>males</i>	-	-	-	-	-	-	-
ženski <i>females</i>	1	-	-	-	1	-	-
15-24	4	-	-	-	4	-	-
muški <i>males</i>	3	-	-	-	3	-	-
ženski <i>females</i>	1	-	-	-	1	-	-
25-34	15	-	4	6	-	-	5
muški <i>males</i>	12	-	4	3	-	-	5
ženski <i>females</i>	3	-	-	3	-	-	-
35-44	16	-	4	6	-	1	5
muški <i>males</i>	11	-	2	3	-	1	5
ženski <i>females</i>	5	-	2	3	-	-	-
45-54	29	-	8	9	-	-	12
muški <i>males</i>	24	-	6	8	-	-	10
ženski <i>females</i>	5	-	2	1	-	-	2
55-64	114	2	25	52	5	1	29
muški <i>males</i>	87	2	18	40	-	1	26
ženski <i>females</i>	27	-	7	12	5	-	3
65-74	160	-	2	128	9	-	21
muški <i>males</i>	109	-	1	92	-	-	16
ženski <i>females</i>	51	-	1	36	9	-	5

3.8.5. UMRLI PREMA STAROSTI, AKTIVNOSTI I SPOLU, PO KANTONIMA, 2022 (nastavak)

DEATHS BY AGE, ACTIVITY AND SEX, BY CANTONS, 2022 (continued)

Starost i spol <i>Age and sex</i>	Ukupno <i>Total</i>	Aktivnost umrle osobe <i>Activity of death person</i>						Nepoznato <i>Unknown</i>
		Osobe koje obavljaju zanimanje <i>Employed persons</i>	Nezaposlene osobe <i>Unemployed persons</i>	Osobe sa osobnim prihodom <i>Persons with their own income</i>	Izdržavane/uzdržavane osobe <i>Dependents</i>	Osobe na radu ili boravku u inozemstvu <i>Persons who temporarily work or reside in foreign countries</i>		
75-84	346	-	13	262	26	1	44	
muški <i>males</i>	186	-	8	151	1	1	25	
ženski <i>females</i>	160	-	5	111	25	-	19	
85+	348	-	17	258	38	1	34	
muški <i>males</i>	104	-	6	87	-	-	11	
ženski <i>females</i>	244	-	11	171	38	1	23	
KANTON SARAJEVO								
Ukupno <i>Total</i>	4.839	307	196	3.409	806	2	119	
muški <i>males</i>	2.411	224	117	1.941	63	1	65	
ženski <i>females</i>	2.428	83	79	1.468	743	1	54	
ispod 15 godina <i>under 15 year</i>	36	-	-	-	36	-	-	
muški <i>males</i>	18	-	-	-	18	-	-	
ženski <i>females</i>	18	-	-	-	18	-	-	
15-24	16	2	4	-	9	-	1	
muški <i>males</i>	14	2	4	-	7	-	1	
ženski <i>females</i>	2	-	-	-	2	-	-	
25-34	31	14	7	3	2	-	5	
muški <i>males</i>	21	11	4	1	-	-	5	
ženski <i>females</i>	10	3	3	2	2	-	-	
35-44	67	34	18	7	6	-	2	
muški <i>males</i>	43	27	10	4	1	-	1	
ženski <i>females</i>	24	7	8	3	5	-	1	
45-54	184	88	38	29	17	-	12	
muški <i>males</i>	117	60	27	14	7	-	9	
ženski <i>females</i>	67	28	11	15	10	-	3	

3.8.5. UMRLI PREMA STAROSTI, AKTIVNOSTI I SPOLU, PO KANTONIMA, 2022 (nastavak)
DEATHS BY AGE, ACTIVITY AND SEX, BY CANTONS, 2022 (continued)

Starost i spol <i>Age and sex</i>	Ukupno <i>Total</i>	Aktivnost umrle osobe <i>Activity of death person</i>						Nepoznato <i>Unknown</i>
		Osobe koje obavljaju zanimanje <i>Employed persons</i>	Nezaposlene osobe <i>Unemployed persons</i>	Osobe sa osobnim prihodom <i>Persons with their own income</i>	Izdržavane/uzdržavane osobe <i>Dependents</i>	Osobe na radu ili boravku u inozemstvu <i>Persons who temporarily work or reside in foreign countries</i>		
55-64	603	148	115	259	58	1	22	
muški <i>males</i>	356	103	64	167	10	-	12	
ženski <i>females</i>	247	45	51	92	48	1	10	
65-74	1.237	15	10	1.044	137	-	31	
muški <i>males</i>	700	15	8	650	8	-	19	
ženski <i>females</i>	537	-	2	394	129	-	12	
75-84	1.537	6	-	1.195	310	1	25	
muški <i>males</i>	703	6	-	678	4	1	14	
ženski <i>females</i>	834	-	-	517	306	-	11	
85+	1.128	-	4	872	231	-	21	
muški <i>males</i>	439	-	-	427	8	-	4	
ženski <i>females</i>	689	-	4	445	223	-	17	
KANTON 10								
Ukupno <i>Total</i>	843	40	29	593	121	57	3	
muški <i>males</i>	431	32	23	320	12	42	2	
ženski <i>females</i>	412	8	6	273	109	15	1	
ispod 15 godina <i>under 15 year</i>	2	-	-	-	2	-	-	
muški <i>males</i>	2	-	-	-	2	-	-	
ženski <i>females</i>	-	-	-	-	-	-	-	
15-24	2	1	1	-	-	-	-	
muški <i>males</i>	1	1	-	-	-	-	-	
ženski <i>females</i>	1	-	1	-	-	-	-	
25-34	6	3	3	-	-	-	-	
muški <i>males</i>	4	3	1	-	-	-	-	
ženski <i>females</i>	2	-	2	-	-	-	-	

3.8.5. UMRLI PREMA STAROSTI, AKTIVNOSTI I SPOLU, PO KANTONIMA, 2022 (nastavak)

DEATHS BY AGE, ACTIVITY AND SEX, BY CANTONS, 2022 (continued)

Starost i spol Age and sex	Ukupno Total	Aktivnost umrle osobe Activity of death person						Nepoznato Unknown
		Osobe koje obavljaju zanimanje Employed persons	Nezaposlene osobe Unemployed persons	Osobe sa osobnim prihodom Persons with their own income	Izdržavane/uzdržavane osobe Dependents	Osobe na radu ili boravku u inozemstvu Persons who temporarily work or reside in foreign countries		
35-44	5	3	1	-	-	1	-	
muški males	3	3	-	-	-	-	-	
ženski females	2	-	1	-	-	1	-	
45-54	24	8	3	4	4	5	-	
muški males	15	5	2	3	1	4	-	
ženski females	9	3	1	1	3	1	-	
55-64	80	18	13	26	12	9	2	
muški males	58	13	12	20	4	7	2	
ženski females	22	5	1	6	8	2	-	
65-74	168	7	5	123	17	15	1	
muški males	114	7	5	91	-	11	-	
ženski females	54	-	-	32	17	4	1	
75-84	284	-	3	233	32	16	-	
muški males	139	-	3	122	1	13	-	
ženski females	145	-	-	111	31	3	-	
85+	272	-	-	207	54	11	-	
muški males	95	-	-	84	4	7	-	
ženski females	177	-	-	123	50	4	-	

3.8.6. UMRLI PO UZROKU SMRTI I SPOLU PREMA STAROSTI, PO KANTONIMA, 2022

Spol Sex	Ukupno Total	Do 1 godine Under 1 year	1-4	5-9	10-14	15-19	20-24	25-29	30-34	35-39
FEDERACIJA BiH										
Ukupno	23.187	108	10	11	19	43	48	82	78	114
muški	11.711	59	4	7	5	28	42	49	57	81
ženski	11.476	49	6	4	14	15	6	33	21	33
Određene infektivne i parazitarne bolesti (A00-B99)										
Ukupno	266	1	-	-	-	-	1	-	3	1
muški	132	1	-	-	-	-	1	-	2	1
ženski	134	-	-	-	-	-	-	-	1	-
Neoplazme (C00 - C97, D00-D48)										
Ukupno	4.538	-	1	2	3	5	2	11	18	25
muški	2.539	-	1	1	1	2	2	5	9	15
ženski	1.999	-	-	1	2	3	-	6	9	10
Bolesti krvi i krvotvornih organa i određeni poremećaji imunog sistema (D50-D89)										
Ukupno	42	-	-	-	-	-	-	1	-	-
muški	14	-	-	-	-	-	-	-	-	-
ženski	28	-	-	-	-	-	-	1	-	-
Endokrina i metabolička oboljenja sa poremećajima u ishrani (E00-E90)										
Ukupno	1.064	-	1	1	-	-	1	3	1	1
muški	425	-	-	1	-	-	1	2	1	1
ženski	639	-	1	-	-	-	-	1	-	-
Mentalni poremećaji i poremećaji ponašanja (F00-F99)										
Ukupno	188	-	-	-	-	1	-	-	-	3
muški	78	-	-	-	-	1	-	-	-	2
ženski	110	-	-	-	-	-	-	-	-	1
Oboljenja nervnog sistema (G00-G99)										
Ukupno	239	-	1	3	2	7	6	1	4	1
muški	121	-	-	2	-	6	5	-	3	-
ženski	118	-	1	1	2	1	1	1	1	1
Oboljenja cirkulatornog sistema (I00-I99)										
Ukupno	10.449	6	-	2	1	3	7	14	20	28
muški	4.879	4	-	1	-	1	7	9	15	19
ženski	5.570	2	-	1	1	2	-	5	5	9
Oboljenja respiratornog sistema (J00-J99)										
Ukupno	1.251	-	1	1	3	2	3	5	2	4
muški	701	-	-	1	1	1	1	3	2	4
ženski	550	-	1	-	2	1	2	2	-	-
Oboljenja digestivnog trakta (K00-K93)										
Ukupno	535	-	-	-	-	1	1	5	3	6
muški	321	-	-	-	-	-	1	4	2	6
ženski	214	-	-	-	-	1	-	1	1	-
Oboljenja kože i potkožnog tkiva (L00-L99)										
Ukupno	6	-	-	-	-	-	-	-	-	-
muški	2	-	-	-	-	-	-	-	-	-
ženski	4	-	-	-	-	-	-	-	-	-
Oboljenja koštano-mišićnog sistema i vezivnog tkiva (M00-M99)										
Ukupno	23	-	-	-	-	-	-	3	-	-
muški	5	-	-	-	-	-	-	-	-	-
ženski	18	-	-	-	-	-	-	3	-	-
Oboljenja genitourinarnog sistema (N00-N99)										
Ukupno	375	1	-	-	-	-	-	2	-	2
muški	180	1	-	-	-	-	-	1	-	1
ženski	195	-	-	-	-	-	-	1	-	1

DEATHS BY CAUSE OF DEATHS, SEX AND AGE, BY CANTONS, 2022

40-44	45-49	50-54	55-59	60-64	65-69	70-74	75-79	80-84	85+	
										<i>FEDERATION OF BiH</i>
182	382	580	1.124	1.952	2.787	3.074	3.215	4.444	4.934	Total
122	244	369	712	1.241	1.748	1.671	1.522	1.887	1.863	males
60	138	211	412	711	1.039	1.403	1.693	2.557	3.071	females
										<i>Infectious and parasitic diseases (A00-B99)</i>
4	4	7	17	24	36	45	45	39	39	Total
1	2	6	8	17	26	20	22	10	15	males
3	2	1	9	7	10	25	23	29	24	females
										<i>Neoplasms (C00 - C97, D00-D48)</i>
48	124	187	374	670	833	745	538	578	374	Total
25	51	87	190	404	520	425	301	315	185	males
23	73	100	184	266	313	320	237	263	189	females
										<i>Diseases of the blood and blood-forming organs, disorders involving the immune mechanism (D50-D89)</i>
1	3	-	2	3	2	5	7	7	11	Total
-	1	-	2	2	-	-	2	2	5	males
1	2	-	-	1	2	5	5	5	6	females
										<i>Endocrine, metabolic and nutritional diseases (E00-E90)</i>
5	8	17	32	56	126	161	178	260	213	Total
4	7	13	24	34	65	74	56	81	61	males
1	1	4	8	22	61	87	122	179	152	females
										<i>Mental and behavioural disorders (F00-F99)</i>
4	4	4	13	11	7	23	14	42	62	Total
4	4	2	9	7	4	10	4	15	16	males
-	-	2	4	4	3	13	10	27	46	females
										<i>Diseases of the nervous system (G00-G99)</i>
6	16	9	19	14	21	36	34	25	34	Total
5	6	3	13	6	11	20	14	10	17	males
1	10	6	6	8	10	16	20	15	17	females
										<i>Diseases of the circulatory system (I00-I99)</i>
48	114	203	367	674	1.070	1.277	1.470	2.279	2.866	Total
39	84	154	255	450	680	664	646	886	965	males
9	30	49	112	224	390	613	824	1.393	1.901	females
										<i>Diseases of the respiratory system (J00-J99)</i>
5	10	12	41	82	153	136	215	283	293	Total
4	9	8	22	56	96	80	120	148	145	males
1	1	4	19	26	57	56	95	135	148	females
										<i>Diseases of the digestive system (K00-K93)</i>
9	12	20	39	67	65	77	82	84	64	Total
8	9	17	31	50	43	45	39	39	27	males
1	3	3	8	17	22	32	43	45	37	females
										<i>Diseases of the skin and subcutaneous tissue (L00-L99)</i>
-	-	1	-	-	1	-	2	1	1	Total
-	-	-	-	-	1	-	-	1	-	males
-	-	1	-	-	-	-	2	-	1	females
										<i>Diseases of the musculoskeletal system and connective tissue (M00-M99)</i>
1	2	1	3	1	3	3	2	2	2	Total
-	1	-	2	1	1	-	-	-	-	males
1	1	1	1	-	2	3	2	2	2	females
										<i>Diseases of the genitourinary system (N00-N99)</i>
2	6	6	18	26	43	50	56	95	68	Total
1	5	5	9	12	25	30	17	38	35	males
1	1	1	9	14	18	20	39	57	33	females

3.8.6. UMRLI PO UZROKU SMRTI I SPOLU PREMA STAROSTI, PO KANTONIMA, 2022 (nastavak)

Spol Sex	Ukupno Total	Do 1 godine Under 1 year	1-4	5-9	10-14	15-19	20-24	25-29	30-34	35-39
Trudnoća, porođaj i purperijum (O00-O99)										
Ukupno	4	-	-	-	-	-	-	3	-	1
muški	-	-	-	-	-	-	-	-	-	-
ženski	4	-	-	-	-	-	-	3	-	1
Određena stanja porijeklom perinatalnog perioda (P00-P96)										
Ukupno	71	71	-	-	-	-	-	-	-	-
muški	39	39	-	-	-	-	-	-	-	-
ženski	32	32	-	-	-	-	-	-	-	-
Kongenitalne malformacije, deformacije i hromozomske abnormalnosti (Q00-Q99)										
Ukupno	21	13	-	1	1	2	-	-	-	-
muški	6	4	-	1	-	1	-	-	-	-
ženski	15	9	-	-	1	1	-	-	-	-
Simptomi, znaci i nenormalni klinički nalazi i labo. nalazi koji nisu drugdje klasificirani (R00-R99)										
Ukupno	1.245	8	1	1	2	3	3	6	5	9
muški	634	4	1	-	1	3	2	5	5	7
ženski	611	4	-	1	1	-	1	1	-	2
Povrede, trovanja i druge posljedice spoljašnjih uzroka (S00-T98)										
Ukupno	372	2	3	-	5	17	17	19	17	21
muški	287	2	2	-	1	11	17	17	14	17
ženski	85	-	1	-	4	6	-	2	3	4
Šifra za posebnu namjenu (U00-U99)										
Ukupno	1.937	-	1	-	1	2	4	7	2	5
muški	1.032	-	-	-	1	2	2	2	1	3
ženski	905	-	1	-	-	-	2	5	1	2
Faktori koji utiču na zdravstveno stanje i kontakt sa zdravstvenim uslugama (Z00-Z99)										
Ukupno	5	-	-	-	-	-	-	-	-	1
muški	3	-	-	-	-	-	-	-	-	1
ženski	2	-	-	-	-	-	-	-	-	-
Nepoznato										
Ukupno	556	6	1	-	1	-	3	2	3	6
muški	313	4	-	-	-	-	3	1	3	4
ženski	243	2	1	-	1	-	-	1	-	2
UNSKO-SANSKI										
Ukupno	2.270	9	-	1	2	8	7	13	9	15
muški	1.089	3	-	1	-	5	5	9	5	14
ženski	1.181	6	-	-	2	3	2	4	4	1
Određene infektivne i parazitarne bolesti (A00-B99)										
Ukupno	16	-	-	-	-	-	-	-	-	-
muški	8	-	-	-	-	-	-	-	-	-
ženski	8	-	-	-	-	-	-	-	-	-
Neoplazme (C00 - C97, D00-D48)										
Ukupno	419	-	-	1	1	-	-	-	2	2
muški	234	-	-	1	-	-	-	-	1	1
ženski	185	-	-	-	1	-	-	-	1	1
Bolesti krvi i krvotvornih organa i određeni poremećaji imunog sistema (D50-D89)										
Ukupno	3	-	-	-	-	-	-	-	-	-
muški	-	-	-	-	-	-	-	-	-	-
ženski	3	-	-	-	-	-	-	-	-	-

DEATHS BY CAUSE OF DEATHS, SEX AND AGE, BY CANTONS, 2022 (continued)

40-44	45-49	50-54	55-59	60-64	65-69	70-74	75-79	80-84	85+	
<i>Pregnancy, childbirth and the puerperium (O00-O99)</i>										
-	-	-	-	-	-	-	-	-	-	Total
-	-	-	-	-	-	-	-	-	-	males
-	-	-	-	-	-	-	-	-	-	females
<i>Certain conditions originating in the perinatal period (P00-P96)</i>										
-	-	-	-	-	-	-	-	-	-	Total
-	-	-	-	-	-	-	-	-	-	males
-	-	-	-	-	-	-	-	-	-	females
<i>Congenital malformations, deformations and chromosomal abnormalities (Q00-Q99)</i>										
-	-	1	-	1	1	-	-	1	-	Total
-	-	-	-	-	-	-	-	-	-	males
-	-	1	-	1	1	-	-	1	-	females
<i>Symptoms, signs and abnormal clinical and laboratory findings, not elsewhere classified (R00-R99)</i>										
14	22	40	73	111	119	136	138	200	354	Total
10	19	26	56	77	78	78	67	83	112	males
4	3	14	17	34	41	58	71	117	242	females
<i>Injuries, poisonings and certain other consequences of external causes (S00-T98)</i>										
13	22	21	38	41	30	38	19	27	22	Total
9	20	15	29	29	21	29	15	21	18	males
4	2	6	9	12	9	9	4	6	4	females
<i>Special purpose code (U00-U99)</i>										
14	20	28	57	131	212	282	341	428	402	Total
7	15	18	39	65	135	166	169	195	212	males
7	5	10	18	66	77	116	172	233	190	females
<i>Factors influencing health status and contact with health services (Z00-Z99)</i>										
-	-	-	-	-	-	1	3	-	-	Total
-	-	-	-	-	-	-	2	-	-	males
-	-	-	-	-	-	1	1	-	-	females
<i>Unknown</i>										
8	15	23	31	40	65	59	71	93	129	Total
5	11	15	23	31	42	30	48	43	50	males
3	4	8	8	9	23	29	23	50	79	females
UNSKO-SANSKI										
19	40	69	114	195	252	323	344	468	382	Total
17	26	43	75	120	154	166	150	161	135	males
2	14	26	39	75	98	157	194	307	247	females
<i>Infectious and parasitic diseases (A00-B99)</i>										
-	-	1	3	-	3	2	4	2	1	Total
-	-	1	2	-	3	-	1	1	-	males
-	-	-	1	-	-	2	3	1	1	females
<i>Neoplasms (C00 - C97, D00-D48)</i>										
2	13	19	36	72	67	67	61	51	25	Total
2	6	5	20	46	46	33	34	25	14	males
-	7	14	16	26	21	34	27	26	11	females
<i>Diseases of the blood and blood-forming organs, disorders involving the immune mechanism (D50-D89)</i>										
-	-	-	-	-	1	1	1	-	-	Total
-	-	-	-	-	-	-	-	-	-	males
-	-	-	-	-	1	1	1	-	-	females

3.8.6. UMRLI PO UZROKU SMRTI I SPOLU PREMA STAROSTI, PO KANTONIMA, 2022 (nastavak)

Spol Sex	Ukupno Total	Do 1 godine Under 1 year	1-4	5-9	10-14	15-19	20-24	25-29	30-34	35-39
Endokrina i metabolička oboljenja sa poremećajima u ishrani (E00-E90)										
Ukupno	210	-	-	-	-	-	1	-	-	-
muški	76	-	-	-	-	-	1	-	-	-
ženski	134	-	-	-	-	-	-	-	-	-
Mentalni poremećaji i poremećaji ponašanja (F00-F99)										
Ukupno	13	-	-	-	-	-	-	-	-	-
muški	7	-	-	-	-	-	-	-	-	-
ženski	6	-	-	-	-	-	-	-	-	-
Oboljenja nervnog sistema (G00-G99)										
Ukupno	31	-	-	-	-	2	2	-	-	-
muški	19	-	-	-	-	2	1	-	-	-
ženski	12	-	-	-	-	-	1	-	-	-
Oboljenja cirkulatornog sistema (I00-I99)										
Ukupno	1.046	-	-	-	1	1	1	2	2	4
muški	475	-	-	-	-	-	1	1	1	4
ženski	571	-	-	-	1	1	-	1	1	-
Oboljenja respiratornog sistema (J00-J99)										
Ukupno	120	-	-	-	-	-	1	1	-	1
muški	58	-	-	-	-	-	-	1	-	1
ženski	62	-	-	-	-	-	1	-	-	-
Oboljenja digestivnog trakta (K00-K93)										
Ukupno	41	-	-	-	-	1	-	1	-	-
muški	21	-	-	-	-	-	-	1	-	-
ženski	20	-	-	-	-	1	-	-	-	-
Oboljenja kože i potkožnog tkiva (L00-L99)										
Ukupno	1	-	-	-	-	-	-	-	-	-
muški	-	-	-	-	-	-	-	-	-	-
ženski	1	-	-	-	-	-	-	-	-	-
Oboljenja koštano-mišićnog sistema i vezivnog tkiva (M00-M99)										
Ukupno	2	-	-	-	-	-	-	1	-	-
muški	1	-	-	-	-	-	-	-	-	-
ženski	1	-	-	-	-	-	-	1	-	-
Oboljenja genitourinarnog sistema (N00-N99)										
Ukupno	58	-	-	-	-	-	-	-	-	1
muški	31	-	-	-	-	-	-	-	-	1
ženski	27	-	-	-	-	-	-	-	-	-
Trudnoća, porođaj i purperijum (O00-O99)										
Ukupno	1	-	-	-	-	-	-	1	-	-
muški	-	-	-	-	-	-	-	-	-	-
ženski	1	-	-	-	-	-	-	1	-	-
Određena stanja porijeklom perinatalnog perioda (P00-P96)										
Ukupno	8	8	-	-	-	-	-	-	-	-
muški	2	2	-	-	-	-	-	-	-	-
ženski	6	6	-	-	-	-	-	-	-	-
Kongenitalne malformacije, deformacije i hromozomske abnormalnosti (Q00-Q99)										
Ukupno	1	-	-	-	-	1	-	-	-	-
muški	-	-	-	-	-	-	-	-	-	-
ženski	1	-	-	-	-	1	-	-	-	-
Simptomi, znaci i nenormalni klinički nalazi i labo. nalazi koji nisu drugdje klasificirani (R00-R99)										
Ukupno	26	-	-	-	-	-	-	-	-	1
muški	11	-	-	-	-	-	-	-	-	1
ženski	15	-	-	-	-	-	-	-	-	-

DEATHS BY CAUSE OF DEATHS, SEX AND AGE, BY CANTONS, 2022 (continued)

40-44	45-49	50-54	55-59	60-64	65-69	70-74	75-79	80-84	85+	
<i>Endocrine, metabolic and nutritional diseases (E00-E90)</i>										
1	2	2	2	6	30	41	34	57	34	Total
1	2	2	2	3	12	23	7	16	7	males
-	-	-	-	3	18	18	27	41	27	females
<i>Mental and behavioural disorders (F00-F99)</i>										
2	1	-	1	-	-	4	1	2	2	Total
2	1	-	1	-	-	1	1	1	-	males
-	-	-	-	-	-	3	-	1	2	females
<i>Diseases of the nervous system (G00-G99)</i>										
1	1	2	4	4	3	4	2	2	4	Total
1	1	-	4	3	2	3	-	-	2	males
-	-	2	-	1	1	1	2	2	2	females
<i>Diseases of the circulatory system (I00-I99)</i>										
5	14	30	43	66	104	130	157	244	242	Total
5	9	26	31	39	67	67	71	72	81	males
-	5	4	12	27	37	63	86	172	161	females
<i>Diseases of the respiratory system (J00-J99)</i>										
1	2	-	2	6	10	18	16	31	31	Total
1	2	-	-	4	4	11	3	17	14	males
-	-	-	2	2	6	7	13	14	17	females
<i>Diseases of the digestive system (K00-K93)</i>										
-	1	3	5	4	4	4	7	9	2	Total
-	-	2	3	3	3	1	3	3	2	males
-	1	1	2	1	1	3	4	6	-	females
<i>Diseases of the skin and subcutaneous tissue (L00-L99)</i>										
-	-	1	-	-	-	-	-	-	-	Total
-	-	-	-	-	-	-	-	-	-	males
-	-	1	-	-	-	-	-	-	-	females
<i>Diseases of the musculoskeletal system and connective tissue (M00-M99)</i>										
-	-	-	1	-	-	-	-	-	-	Total
-	-	-	1	-	-	-	-	-	-	males
-	-	-	-	-	-	-	-	-	-	females
<i>Diseases of the genitourinary system (N00-N99)</i>										
-	1	2	4	4	4	8	11	18	5	Total
-	1	2	2	3	2	5	5	7	3	males
-	-	-	2	1	2	3	6	11	2	females
<i>Pregnancy, childbirth and the puerperium (O00-O99)</i>										
-	-	-	-	-	-	-	-	-	-	Total
-	-	-	-	-	-	-	-	-	-	males
-	-	-	-	-	-	-	-	-	-	females
<i>Certain conditions originating in the perinatal period (P00-P96)</i>										
-	-	-	-	-	-	-	-	-	-	Total
-	-	-	-	-	-	-	-	-	-	males
-	-	-	-	-	-	-	-	-	-	females
<i>Congenital malformations, deformations and chromosomal abnormalities (Q00-Q99)</i>										
-	-	-	-	-	-	-	-	-	-	Total
-	-	-	-	-	-	-	-	-	-	males
-	-	-	-	-	-	-	-	-	-	females
<i>Symptoms, signs and abnormal clinical and laboratory findings, not elsewhere classified (R00-R99)</i>										
-	-	1	4	3	2	2	4	2	7	Total
-	-	1	3	2	-	2	-	-	2	males
-	-	-	1	1	2	-	4	2	5	females

3.8.6. UMRLI PO UZROKU SMRTI I SPOLU PREMA STAROSTI, PO KANTONIMA, 2022 (nastavak)

Spol Sex	Ukupno Total	Do 1 godine Under 1 year	1-4	5-9	10-14	15-19	20-24	25-29	30-34	35-39
Povrede, trovanja i druge posljedice spoljašnjih uzroka (S00-T98)										
Ukupno	45	1	-	-	-	3	2	6	3	4
muški	36	1	-	-	-	3	2	6	1	4
ženski	9	-	-	-	-	-	-	-	2	-
Šifra za posebnu namjenu (U00-U99)										
Ukupno	188	-	-	-	-	-	-	1	1	-
muški	86	-	-	-	-	-	-	-	1	-
ženski	102	-	-	-	-	-	-	1	-	-
Faktori koji utiču na zdravstveno stanje i kontakt sa zdravstvenim uslugama (Z00-Z99)										
Ukupno	1	-	-	-	-	-	-	-	-	-
muški	-	-	-	-	-	-	-	-	-	-
ženski	1	-	-	-	-	-	-	-	-	-
Nepoznato (999)										
Ukupno	40	-	-	-	-	-	-	-	1	2
muški	24	-	-	-	-	-	-	-	1	2
ženski	16	-	-	-	-	-	-	-	-	-
KANTON POSAVSKI										
Ukupno	464	1	-	-	-	1	1	3	-	-
muški	231	1	-	-	-	1	1	3	-	-
ženski	233	-	-	-	-	-	-	-	-	-
Određene infektivne i parazitarne bolesti (A00-B99)										
Ukupno	5	-	-	-	-	-	-	-	-	-
muški	1	-	-	-	-	-	-	-	-	-
ženski	4	-	-	-	-	-	-	-	-	-
Neoplazme (C00-C97, D00-D48)										
Ukupno	45	-	-	-	-	-	-	-	-	-
muški	26	-	-	-	-	-	-	-	-	-
ženski	19	-	-	-	-	-	-	-	-	-
Bolesti krvi i krvotvornih organa i određeni poremećaji imunog sistema (D50-D89)										
Ukupno	1	-	-	-	-	-	-	-	-	-
muški	-	-	-	-	-	-	-	-	-	-
ženski	1	-	-	-	-	-	-	-	-	-
Mentalni poremećaji i poremećaji ponašanja (F00-F99)										
Ukupno	4	-	-	-	-	-	-	-	-	-
muški	1	-	-	-	-	-	-	-	-	-
ženski	3	-	-	-	-	-	-	-	-	-
Oboljenja nervnog sistema (G00-G99)										
Ukupno	2	-	-	-	-	-	-	-	-	-
muški	1	-	-	-	-	-	-	-	-	-
ženski	1	-	-	-	-	-	-	-	-	-
Oboljenja cirkulatornog sistema (I00-I99)										
Ukupno	255	1	-	-	-	-	1	1	-	-
muški	115	1	-	-	-	-	1	1	-	-
ženski	140	-	-	-	-	-	-	-	-	-
Oboljenja respiratornog sistema (J00-J99)										
Ukupno	37	-	-	-	-	-	-	-	-	-
muški	16	-	-	-	-	-	-	-	-	-
ženski	21	-	-	-	-	-	-	-	-	-
Oboljenja digestivnog trakta (K00-K93)										
Ukupno	11	-	-	-	-	-	-	-	-	-
muški	7	-	-	-	-	-	-	-	-	-
ženski	4	-	-	-	-	-	-	-	-	-

DEATHS BY CAUSE OF DEATHS, SEX AND AGE, BY CANTONS, 2022 (continued)

40-44	45-49	50-54	55-59	60-64	65-69	70-74	75-79	80-84	85+	
<i>Injuries, poisonings and certain other consequences of external causes (S00-T98)</i>										
4	3	1	4	3	6	1	2	1	1	Total
3	2	1	3	2	4	-	2	1	1	males
1	1	-	1	1	2	1	-	-	-	females
<i>Special purpose code (U00-U99)</i>										
1	1	3	3	21	16	36	39	44	22	Total
1	1	1	2	9	9	18	20	17	7	males
-	-	2	1	12	7	18	19	27	15	females
<i>Factors influencing health status and contact with health services (Z00-Z99)</i>										
-	-	-	-	-	-	1	-	-	-	Total
-	-	-	-	-	-	-	-	-	-	males
-	-	-	-	-	-	1	-	-	-	females
<i>Unknown (999)</i>										
2	1	4	2	6	2	4	5	5	6	Total
1	1	2	1	6	2	2	3	1	2	males
1	-	2	1	-	-	2	2	4	4	females
<i>KANTON POSAVSKI</i>										
-	12	8	26	28	47	52	85	105	95	Total
-	6	8	16	24	31	33	37	43	27	males
-	6	-	10	4	16	19	48	62	68	females
<i>Infectious and parasitic diseases (A00-B99)</i>										
-	-	-	1	1	-	1	-	1	1	Total
-	-	-	-	1	-	-	-	-	-	males
-	-	-	1	-	-	1	-	1	1	females
<i>Neoplasms (C00 - C97, D00-D48)</i>										
-	6	-	1	7	6	4	9	9	3	Total
-	2	-	-	4	5	3	6	4	2	males
-	4	-	1	3	1	1	3	5	1	females
<i>Diseases of the blood and blood-forming organs, disorders involving the immune mechanism (D50-D89)</i>										
-	-	-	-	-	-	-	-	-	1	Total
-	-	-	-	-	-	-	-	-	-	males
-	-	-	-	-	-	-	-	-	1	females
<i>Mental and behavioural disorders (F00-F99)</i>										
-	-	-	-	-	-	1	2	-	1	Total
-	-	-	-	-	-	1	-	-	-	males
-	-	-	-	-	-	-	2	-	1	females
<i>Diseases of the nervous system (G00-G99)</i>										
-	-	-	-	-	-	1	1	-	-	Total
-	-	-	-	-	-	1	-	-	-	males
-	-	-	-	-	-	-	1	-	-	females
<i>Diseases of the circulatory system (I00-I99)</i>										
-	3	5	10	13	24	32	47	63	55	Total
-	1	5	7	12	13	20	17	26	11	males
-	2	-	3	1	11	12	30	37	44	females
<i>Diseases of the respiratory system (J00-J99)</i>										
-	1	-	4	-	6	1	7	9	9	Total
-	1	-	1	-	5	-	3	4	2	males
-	-	-	3	-	1	1	4	5	7	females
<i>Diseases of the digestive system (K00-K93)</i>										
-	-	1	1	1	2	1	2	1	2	Total
-	-	1	1	1	2	-	2	-	-	males
-	-	-	-	-	-	1	-	1	2	females

3.8.6. UMRLI PO UZROKU SMRTI I SPOLU PREMA STAROSTI, PO KANTONIMA, 2022 (nastavak)

Spol Sex	Ukupno Total	Do 1 godine Under 1 year	1-4	5-9	10-14	15-19	20-24	25-29	30-34	35-39
Oboljenja genitourinarnog sistema (N00-N99)										
Ukupno	8	-	-	-	-	-	-	-	-	-
muški	3	-	-	-	-	-	-	-	-	-
ženski	5	-	-	-	-	-	-	-	-	-
Simptomi, znaci i nenormalni klinički i laboratorijski nalazi koji nisu drugdje klasificirani (R00-R99)										
Ukupno	6	-	-	-	-	-	-	-	-	-
muški	4	-	-	-	-	-	-	-	-	-
ženski	2	-	-	-	-	-	-	-	-	-
Povrede, trovanja i druge posljedice spoljašnjih uzroka Injuries poisonings and certain other consequences of external causes S00-T98)										
Ukupno	5	-	-	-	-	1	-	1	-	-
muški	4	-	-	-	-	1	-	1	-	-
ženski	1	-	-	-	-	-	-	-	-	-
Šifra za posebnu namjenu (U00-U99)										
Ukupno	20	-	-	-	-	-	-	1	-	-
muški	11	-	-	-	-	-	-	1	-	-
ženski	9	-	-	-	-	-	-	-	-	-
Nepoznato (999)										
Ukupno	65	-	-	-	-	-	-	-	-	-
muški	42	-	-	-	-	-	-	-	-	-
ženski	23	-	-	-	-	-	-	-	-	-
TUZLANSKI										
Ukupno	4.657	27	2	2	2	11	10	15	18	22
muški	2.390	16	2	1	-	7	9	5	16	14
ženski	2.267	11	-	1	2	4	1	10	2	8
Određene infektivne i parazitarne bolesti Infectious and parasitic diseases (A00-B99)										
Ukupno	38	-	-	-	-	-	-	-	-	-
muški	17	-	-	-	-	-	-	-	-	-
ženski	21	-	-	-	-	-	-	-	-	-
Neoplazme (C00-C97, D00-D48)										
Ukupno	823	-	1	-	-	2	-	4	3	2
muški	490	-	1	-	-	-	-	-	2	1
ženski	333	-	-	-	-	2	-	4	1	1
Bolesti krvi i krvotvornih organa i određeni poremećaji imunog sistema (D50-D89)										
Ukupno	11	-	-	-	-	-	-	1	-	-
muški	5	-	-	-	-	-	-	-	-	-
ženski	6	-	-	-	-	-	-	1	-	-
Endokrina i metabolička oboljenja sa poremećajima u ishrani (E00-E90)										
Ukupno	303	-	-	-	-	-	-	-	1	1
muški	118	-	-	-	-	-	-	-	1	1
ženski	185	-	-	-	-	-	-	-	-	-
Mentalni poremećaji i poremećaji ponašanja (F00-F99)										
Ukupno	47	-	-	-	-	1	-	-	-	3
muški	25	-	-	-	-	1	-	-	-	2
ženski	22	-	-	-	-	-	-	-	-	1
Oboljenja nervnog sistema (G00-G99)										
Ukupno	56	-	-	1	-	2	3	1	2	-
muški	30	-	-	1	-	1	3	-	2	-
ženski	26	-	-	-	-	1	-	1	-	-

DEATHS BY CAUSE OF DEATHS, SEX AND AGE, BY CANTONS, 2022 (continued)

40-44	45-49	50-54	55-59	60-64	65-69	70-74	75-79	80-84	85+	
<i>Diseases of the genitourinary system (N00-N99)</i>										
-	-	-	-	-	1	1	1	4	1	Total
-	-	-	-	-	1	-	-	1	1	males
-	-	-	-	-	-	1	1	3	-	females
<i>Symptoms, signs and abnormal clinical and laboratory findings, not elsewhere classified (R00-R99)</i>										
-	-	-	1	1	1	2	-	-	1	Total
-	-	-	1	1	-	1	-	-	1	males
-	-	-	-	-	1	1	-	-	-	females
<i>Injuries poisonings and certain other consequences of external causes S00-T98)</i>										
-	-	-	2	-	-	-	1	-	-	Total
-	-	-	1	-	-	-	1	-	-	males
-	-	-	1	-	-	-	-	-	-	females
<i>Special purpose code (U00-U99)</i>										
-	-	1	-	-	2	2	6	5	3	Total
-	-	1	-	-	1	2	1	3	2	males
-	-	-	-	-	1	-	5	2	1	females
<i>Unknown (999)</i>										
-	2	1	6	5	5	6	9	13	18	Total
-	2	1	5	5	4	5	7	5	8	males
-	-	-	1	-	1	1	2	8	10	females
TUZLANSKI										
30	79	128	234	427	630	646	696	839	839	Total
19	53	81	155	270	389	359	315	355	324	males
11	26	47	79	157	241	287	381	484	515	females
<i>Infectious and parasitic diseases (A00-B99)</i>										
1	2	-	5	5	2	7	8	4	4	Total
-	1	-	2	3	1	4	3	1	2	males
1	1	-	3	2	1	3	5	3	2	females
<i>Neoplasms (C00-C97, D00-D48)</i>										
10	23	36	74	140	174	112	101	87	54	Total
3	11	18	44	93	108	69	58	54	28	males
7	12	18	30	47	66	43	43	33	26	females
<i>Diseases of the blood and blood-forming organs, disorders involving the immune mechanism (D50-D89)</i>										
-	1	-	1	-	-	-	2	3	3	Total
-	1	-	1	-	-	-	-	1	2	males
-	-	-	-	-	-	-	2	2	1	females
<i>Endocrine, metabolic and nutritional diseases (E00-E90)</i>										
3	4	6	11	21	35	42	66	58	55	Total
2	3	4	9	13	19	18	21	14	13	males
1	1	2	2	8	16	24	45	44	42	females
<i>Mental and behavioural disorders (F00-F99)</i>										
1	2	3	4	2	1	6	3	13	8	Total
1	2	1	3	1	-	4	1	4	5	males
-	-	2	1	1	1	2	2	9	3	females
<i>Diseases of the nervous system (G00-G99)</i>										
-	4	2	4	5	4	11	8	5	4	Total
-	1	-	-	2	2	7	4	4	3	males
-	3	2	4	3	2	4	4	1	1	females

3.8.6. UMRLI PO UZROKU SMRTI I SPOLU PREMA STAROSTI, PO KANTONIMA, 2022 (nastavak)

Spol Sex	Ukupno Total	Do 1 godine Under 1 year	1-4	5-9	10-14	15-19	20-24	25-29	30-34	35-39
Oboljenja cirkulatornog sistema (I00-I99)										
Ukupno	2.385	2	-	1	-	-	1	3	5	8
muški	1.136	1	-	-	-	-	1	2	5	5
ženski	1.249	1	-	1	-	-	-	1	-	3
Oboljenja respiratornog sistema (J00-J99)										
Ukupno	210	-	-	-	-	-	-	-	-	-
muški	126	-	-	-	-	-	-	-	-	-
ženski	84	-	-	-	-	-	-	-	-	-
Oboljenja digestivnog trakta (K00-K93)										
Ukupno	93	-	-	-	-	-	-	2	1	1
muški	58	-	-	-	-	-	-	1	-	1
ženski	35	-	-	-	-	-	-	1	1	-
Oboljenja kože i potkožnog tkiva (L00-L99)										
Ukupno	3	-	-	-	-	-	-	-	-	-
muški	1	-	-	-	-	-	-	-	-	-
ženski	2	-	-	-	-	-	-	-	-	-
Oboljenja koštano-mišićnog sistema i vezivnog tkiva (M00-M99)										
Ukupno	4	-	-	-	-	-	-	-	-	-
muški	-	-	-	-	-	-	-	-	-	-
ženski	4	-	-	-	-	-	-	-	-	-
Oboljenja genitourinarnog sistema (N00-N99)										
Ukupno	51	-	-	-	-	-	-	-	-	-
muški	24	-	-	-	-	-	-	-	-	-
ženski	27	-	-	-	-	-	-	-	-	-
Određena stanja porijeklom perinatalnog perioda (P00-P96)										
Ukupno	21	21	-	-	-	-	-	-	-	-
muški	12	12	-	-	-	-	-	-	-	-
ženski	9	9	-	-	-	-	-	-	-	-
Kongenitalne malformacije, deformacije i hromozomske abnormalnosti (Q00-Q99)										
Ukupno	2	2	-	-	-	-	-	-	-	-
muški	1	1	-	-	-	-	-	-	-	-
ženski	1	1	-	-	-	-	-	-	-	-
Simptomi, znaci i nenormalni klinički i laboratorijski nalazi koji nisu drugdje klasificirani (R00-R99)										
Ukupno	61	-	-	-	-	1	-	-	-	-
muški	35	-	-	-	-	1	-	-	-	-
ženski	26	-	-	-	-	-	-	-	-	-
Povrede, trovanja i druge posljedice spoljašnjih uzroka (S00-T98)										
Ukupno	90	-	1	-	1	3	5	4	6	3
muški	68	-	1	-	-	2	5	2	6	2
ženski	22	-	-	-	1	1	-	2	-	1
Šifra za posebnu namjenu (U00-U99)										
Ukupno	388	-	-	-	-	2	1	-	-	1
muški	208	-	-	-	-	2	-	-	-	-
ženski	180	-	-	-	-	-	1	-	-	1
Nepoznato (999)										
Ukupno	71	2	-	-	1	-	-	-	-	3
muški	36	2	-	-	-	-	-	-	-	2
ženski	35	-	-	-	1	-	-	-	-	1

DEATHS BY CAUSE OF DEATHS, SEX AND AGE, BY CANTONS, 2022 (continued)

40-44	45-49	50-54	55-59	60-64	65-69	70-74	75-79	80-84	85+	
<i>Diseases of the circulatory system (I00-I99)</i>										
12	27	52	86	168	283	335	351	491	560	Total
11	19	40	59	111	174	170	155	190	193	males
1	8	12	27	57	109	165	196	301	367	females
<i>Diseases of the respiratory system (J00-J99)</i>										
-	1	2	9	15	30	25	41	46	41	Total
-	1	-	5	10	21	15	23	28	23	males
-	-	2	4	5	9	10	18	18	18	females
<i>Diseases of the digestive system (K00-K93)</i>										
1	1	4	7	13	15	15	8	18	7	Total
1	1	3	6	8	10	9	4	10	4	males
-	-	1	1	5	5	6	4	8	3	females
<i>Diseases of the skin and subcutaneous tissue (L00-L99)</i>										
-	-	-	-	-	1	-	1	-	1	Total
-	-	-	-	-	1	-	-	-	-	males
-	-	-	-	-	-	-	1	-	1	females
<i>Diseases of the musculoskeletal system and connective tissue (M00-M99)</i>										
-	-	1	1	-	1	-	1	-	-	Total
-	-	-	-	-	-	-	-	-	-	males
-	-	1	1	-	1	-	1	-	-	females
<i>Diseases of the genitourinary system (N00-N99)</i>										
-	1	1	4	4	6	7	7	12	9	Total
-	1	1	3	1	3	6	2	5	2	males
-	-	-	1	3	3	1	5	7	7	females
<i>Certain conditions originating in the perinatal period (P00-P96)</i>										
-	-	-	-	-	-	-	-	-	-	Total
-	-	-	-	-	-	-	-	-	-	males
-	-	-	-	-	-	-	-	-	-	females
<i>Congenital malformations, deformations and chromosomal abnormalities (Q00-Q99)</i>										
-	-	-	-	-	-	-	-	-	-	Total
-	-	-	-	-	-	-	-	-	-	males
-	-	-	-	-	-	-	-	-	-	females
<i>Symptoms, signs and abnormal clinical and laboratory findings, not elsewhere classified (R00-R99)</i>										
-	1	5	4	5	13	8	7	9	8	Total
-	1	3	3	4	10	4	2	5	2	males
-	-	2	1	1	3	4	5	4	6	females
<i>Injuries, poisonings and certain other consequences of external causes (S00-T98)</i>										
1	10	5	9	9	5	7	7	9	5	Total
1	9	3	7	4	4	7	4	7	4	males
-	1	2	2	5	1	-	3	2	1	females
<i>Special purpose code (U00-U99)</i>										
1	1	7	13	34	47	64	79	73	65	Total
-	1	6	11	16	29	42	36	29	36	males
1	-	1	2	18	18	22	43	44	29	females
<i>Unknown (999)</i>										
-	1	4	2	6	13	7	6	11	15	Total
-	1	2	2	4	7	4	2	3	7	males
-	-	2	-	2	6	3	4	8	8	females

3.8.6. UMRLI PO UZROKU SMRTI I SPOLU PREMA STAROSTI, PO KANTONIMA, 2022 (nastavak)

Spol Sex	Ukupno Total	Do 1 godine Under 1 year	1-4	5-9	10-14	15-19	20-24	25-29	30-34	35-39
ZENIČKO - DOBOJSKI										
Ukupno	3.729	15	3	1	2	5	5	11	13	19
muški	1.885	7	1	-	-	3	4	6	10	13
ženski	1.844	8	2	1	2	2	1	5	3	6
Određene infektivne i parazitarne bolesti (A00-B99)										
Ukupno	80	-	-	-	-	-	-	-	1	-
muški	42	-	-	-	-	-	-	-	1	-
ženski	38	-	-	-	-	-	-	-	-	-
Neoplazme Neoplasms (C00-C97, D00-D48)										
Ukupno	768	-	-	-	1	1	-	3	3	4
muški	410	-	-	-	-	-	-	2	1	2
ženski	358	-	-	-	1	1	-	1	2	2
Bolesti krvi i krvotvornih organa i određeni poremećaji imunog sistema (D50-D89)										
Ukupno	3	-	-	-	-	-	-	-	-	-
muški	1	-	-	-	-	-	-	-	-	-
ženski	2	-	-	-	-	-	-	-	-	-
Endokrina i metabolička oboljenja sa poremećajima u ishrani (E00-E90)										
Ukupno	90	-	-	-	-	-	-	-	-	-
muški	28	-	-	-	-	-	-	-	-	-
ženski	62	-	-	-	-	-	-	-	-	-
Mentalni poremećaji i poremećaji ponašanja (F00-F99)										
Ukupno	7	-	-	-	-	-	-	-	-	-
muški	5	-	-	-	-	-	-	-	-	-
ženski	2	-	-	-	-	-	-	-	-	-
Oboljenja nervnog sistema (G00-G99)										
Ukupno	26	-	1	1	-	-	-	-	1	-
muški	11	-	-	-	-	-	-	-	-	-
ženski	15	-	1	1	-	-	-	-	1	-
Oboljenja cirkulatornog sistema (I00-I99)										
Ukupno	1.832	-	-	-	-	1	2	2	3	5
muški	863	-	-	-	-	1	2	1	3	3
ženski	969	-	-	-	-	-	-	1	-	2
Oboljenja respiratornog sistema (J00-J99)										
Ukupno	171	-	-	-	-	1	2	1	1	1
muški	112	-	-	-	-	1	1	1	1	1
ženski	59	-	-	-	-	-	1	-	-	-
Oboljenja digestivnog trakta (K00-K93)										
Ukupno	115	-	-	-	-	-	-	1	1	3
muški	70	-	-	-	-	-	-	1	1	3
ženski	45	-	-	-	-	-	-	-	-	-
Oboljenja koštano-mišićnog sistema i vezivnog tkiva (M00-M99)										
Ukupno	2	-	-	-	-	-	-	-	-	-
muški	-	-	-	-	-	-	-	-	-	-
ženski	2	-	-	-	-	-	-	-	-	-
Oboljenja genitourinarnog sistema (N00-N99)										
Ukupno	69	-	-	-	-	-	-	-	-	-
muški	28	-	-	-	-	-	-	-	-	-
ženski	41	-	-	-	-	-	-	-	-	-
Trudnoća, porođaj i purperijum (O00-O99)										
Ukupno	1	-	-	-	-	-	-	1	-	-
muški	-	-	-	-	-	-	-	-	-	-
ženski	1	-	-	-	-	-	-	1	-	-

DEATHS BY CAUSE OF DEATHS, SEX AND AGE, BY CANTONS, 2022 (continued)

40-44	45-49	50-54	55-59	60-64	65-69	70-74	75-79	80-84	85+	
<i>ZENIČKO - DOBOJSKI</i>										
23	64	111	206	346	495	559	549	673	629	Total
16	44	71	124	219	298	297	230	304	238	males
7	20	40	82	127	197	262	319	369	391	females
<i>Infectious and parasitic diseases (A00-B99)</i>										
1	2	2	3	7	18	17	14	11	4	Total
-	1	1	1	6	11	8	6	5	2	males
1	1	1	2	1	7	9	8	6	2	females
<i>Neoplasms (C00-C97, D00-D48)</i>										
8	22	38	65	102	152	153	82	82	52	Total
4	9	21	29	63	92	85	37	43	22	males
4	13	17	36	39	60	68	45	39	30	females
<i>Diseases of the blood and blood-forming organs, disorders involving the immune mechanism (D50-D89)</i>										
-	-	-	-	-	1	1	-	1	-	Total
-	-	-	-	-	-	-	-	1	-	males
-	-	-	-	-	1	1	-	-	-	females
<i>Endocrine, metabolic and nutritional diseases (E00-E90)</i>										
-	1	2	4	4	10	16	12	24	17	Total
-	1	1	3	2	6	2	1	7	5	males
-	-	1	1	2	4	14	11	17	12	females
<i>Mental and behavioural disorders (F00-F99)</i>										
-	1	-	2	1	-	1	-	1	1	Total
-	1	-	2	1	-	-	-	1	-	males
-	-	-	-	-	-	1	-	-	1	females
<i>Diseases of the nervous system (G00-G99)</i>										
-	1	1	2	1	3	3	4	2	6	Total
-	1	-	2	-	1	2	2	-	3	males
-	-	1	-	1	2	1	2	2	3	females
<i>Diseases of the circulatory system (I00-I99)</i>										
8	21	50	79	143	211	245	279	368	415	Total
7	18	36	52	92	126	125	108	147	142	males
1	3	14	27	51	85	120	171	221	273	females
<i>Diseases of the respiratory system (J00-J99)</i>										
1	1	-	9	15	13	16	36	51	23	Total
-	1	-	7	12	7	12	24	33	11	males
1	-	-	2	3	6	4	12	18	12	females
<i>Diseases of the digestive system (K00-K93)</i>										
3	1	1	7	12	11	20	25	22	8	Total
3	1	1	6	8	8	13	11	11	3	males
-	-	-	1	4	3	7	14	11	5	females
<i>Diseases of the musculoskeletal system and connective tissue (M00-M99)</i>										
-	-	-	-	-	-	-	-	1	1	Total
-	-	-	-	-	-	-	-	-	-	males
-	-	-	-	-	-	-	-	1	1	females
<i>Diseases of the genitourinary system (N00-N99)</i>										
-	1	1	4	5	8	11	14	12	13	Total
-	1	-	2	1	6	4	4	2	8	males
-	-	1	2	4	2	7	10	10	5	females
<i>Pregnancy, childbirth and the puerperium (O00-O99)</i>										
-	-	-	-	-	-	-	-	-	-	Total
-	-	-	-	-	-	-	-	-	-	males
-	-	-	-	-	-	-	-	-	-	females

3.8.6. UMRLI PO UZROKU SMRTI I SPOLU PREMA STAROSTI, PO KANTONIMA, 2022 (nastavak)

Spol Sex	Ukupno Total	Do 1 godine Under 1 year	1-4	5-9	10-14	15-19	20-24	25-29	30-34	35-39
Određena stanja porijeklom perinatalnog perioda (P00-P96)										
Ukupno	11	11	-	-	-	-	-	-	-	-
muški	4	4	-	-	-	-	-	-	-	-
ženski	7	7	-	-	-	-	-	-	-	-
Kongenitalne malformacije, deformacije i hromozomske abnormalnosti (Q00-Q99)										
Ukupno	3	2	-	-	1	-	-	-	-	-
muški	1	1	-	-	-	-	-	-	-	-
ženski	2	1	-	-	1	-	-	-	-	-
Simptomi, znaci i nenormalni klinički i laboratorijski nalazi koji nisu drugdje klasificirani (R00-R99)										
Ukupno	102	1	-	-	-	-	-	-	-	2
muški	52	1	-	-	-	-	-	-	-	1
ženski	50	-	-	-	-	-	-	-	-	1
Povrede, trovanja i druge posljedice spoljašnjih uzroka (S00-T98)										
Ukupno	85	1	1	-	-	2	1	1	3	2
muški	66	1	1	-	-	1	1	1	3	1
ženski	19	-	-	-	-	1	-	-	-	1
Šifra za posebnu namjenu (U00-U99)										
Ukupno	364	-	1	-	-	-	-	2	-	2
muški	192	-	-	-	-	-	-	-	-	2
ženski	172	-	1	-	-	-	-	2	-	-
BOSANSKO - PODRINJSKI										
Ukupno	339	2	-	-	-	2	-	-	-	2
muški	170	-	-	-	-	1	-	-	-	2
ženski	169	2	-	-	-	1	-	-	-	-
Neoplazme (C00-C97, D00-D48)										
Ukupno	64	-	-	-	-	-	-	-	-	1
muški	38	-	-	-	-	-	-	-	-	1
ženski	26	-	-	-	-	-	-	-	-	-
Endokrina i metabolička oboljenja sa poremećajima u ishrani (E00-E90)										
Ukupno	2	-	-	-	-	-	-	-	-	-
muški	-	-	-	-	-	-	-	-	-	-
ženski	2	-	-	-	-	-	-	-	-	-
Mentalni poremećaji i poremećaji ponašanja (F00-F99)										
Ukupno	1	-	-	-	-	-	-	-	-	-
muški	-	-	-	-	-	-	-	-	-	-
ženski	1	-	-	-	-	-	-	-	-	-
Oboljenja nervnog sistema (G00-G99)										
Ukupno	3	-	-	-	-	1	-	-	-	-
muški	2	-	-	-	-	1	-	-	-	-
ženski	1	-	-	-	-	-	-	-	-	-
Oboljenja cirkulatornog sistema (I00-I99)										
Ukupno	157	-	-	-	-	1	-	-	-	-
muški	69	-	-	-	-	-	-	-	-	-
ženski	88	-	-	-	-	1	-	-	-	-
Oboljenja respiratornog sistema (J00-J99)										
Ukupno	35	-	-	-	-	-	-	-	-	1
muški	15	-	-	-	-	-	-	-	-	1
ženski	20	-	-	-	-	-	-	-	-	-

DEATHS BY CAUSE OF DEATHS, SEX AND AGE, BY CANTONS, 2022 (continued)

40-44	45-49	50-54	55-59	60-64	65-69	70-74	75-79	80-84	85+	
<i>Certain conditions originating in the perinatal period (P00-P96)</i>										
-	-	-	-	-	-	-	-	-	-	Total
-	-	-	-	-	-	-	-	-	-	males
-	-	-	-	-	-	-	-	-	-	females
<i>Congenital malformations, deformations and chromosomal abnormalities (Q00-Q99)</i>										
-	-	-	-	-	-	-	-	-	-	Total
-	-	-	-	-	-	-	-	-	-	males
-	-	-	-	-	-	-	-	-	-	females
<i>Symptoms, signs and abnormal clinical and laboratory findings, not elsewhere classified (R00-R99)</i>										
-	1	5	4	14	18	12	8	16	21	Total
-	1	5	2	9	11	6	3	11	2	males
-	-	-	2	5	7	6	5	5	19	females
<i>Injuries, poisonings and certain other consequences of external causes (S00-T98)</i>										
2	5	7	13	17	6	11	4	5	4	Total
2	5	5	9	13	2	9	4	5	3	males
-	-	2	4	4	4	2	-	-	1	females
<i>Special purpose code (U00-U99)</i>										
-	7	4	14	25	44	53	71	77	64	Total
-	4	1	9	12	28	31	30	38	37	males
-	3	3	5	13	16	22	41	39	27	females
<i>BOSANSKO - PODRINJSKI</i>										
2	2	3	17	28	43	47	40	78	73	Total
1	2	-	11	18	28	27	13	35	32	males
1	-	3	6	10	15	20	27	43	41	females
<i>Neoplasms (C00-C97, D00-D48)</i>										
1	-	2	4	10	10	13	7	12	4	Total
1	-	-	2	7	5	11	2	7	2	males
-	-	2	2	3	5	2	5	5	2	females
<i>Endocrine, metabolic and nutritional diseases (E00-E90)</i>										
-	-	-	-	-	-	-	1	-	1	Total
-	-	-	-	-	-	-	-	-	-	males
-	-	-	-	-	-	-	1	-	1	females
<i>Mental and behavioural disorders (F00-F99)</i>										
-	-	-	-	-	-	-	-	-	1	Total
-	-	-	-	-	-	-	-	-	-	males
-	-	-	-	-	-	-	-	-	1	females
<i>Diseases of the nervous system (G00-G99)</i>										
-	-	-	-	-	-	1	1	-	-	Total
-	-	-	-	-	-	-	1	-	-	males
-	-	-	-	-	-	1	-	-	-	females
<i>Diseases of the circulatory system (I00-I99)</i>										
-	1	-	7	9	19	15	20	36	49	Total
-	1	-	5	6	13	4	5	14	21	males
-	-	-	2	3	6	11	15	22	28	females
<i>Diseases of the respiratory system (J00-J99)</i>										
-	-	-	-	1	5	3	5	12	8	Total
-	-	-	-	-	3	2	3	3	3	males
-	-	-	-	1	2	1	2	9	5	females

3.8.6. UMRLI PO UZROKU SMRTI I SPOLU PREMA STAROSTI, PO KANTONIMA, 2022 (nastavak)

Spol Sex	Ukupno Total	Do 1 godine Under 1 year	1-4	5-9	10-14	15-19	20-24	25-29	30-34	35-39
Oboljenja digestivnog trakta (K00-K93)										
Ukupno	16	-	-	-	-	-	-	-	-	-
muški	8	-	-	-	-	-	-	-	-	-
ženski	8	-	-	-	-	-	-	-	-	-
Oboljenja koštano-mišićnog sistema i vezivnog tkiva (M00-M99)										
Ukupno	1	-	-	-	-	-	-	-	-	-
muški	-	-	-	-	-	-	-	-	-	-
ženski	1	-	-	-	-	-	-	-	-	-
Oboljenja genitourinarnog sistema (N00-N99)										
Ukupno	13	-	-	-	-	-	-	-	-	-
muški	10	-	-	-	-	-	-	-	-	-
ženski	3	-	-	-	-	-	-	-	-	-
Simptomi, znaci i nenormalni klinički i laboratorijski nalazi koji nisu drugdje klasificirani (R00-R99)										
Ukupno	8	1	-	-	-	-	-	-	-	-
muški	6	-	-	-	-	-	-	-	-	-
ženski	2	1	-	-	-	-	-	-	-	-
Povrede, trovanja i druge posljedice spoljašnjih uzroka (S00-T98)										
Ukupno	2	-	-	-	-	-	-	-	-	-
muški	1	-	-	-	-	-	-	-	-	-
ženski	1	-	-	-	-	-	-	-	-	-
Šifra za posebnu namjenu (U00-U99)										
Ukupno	26	-	-	-	-	-	-	-	-	-
muški	13	-	-	-	-	-	-	-	-	-
ženski	13	-	-	-	-	-	-	-	-	-
Nepoznato (999)										
Ukupno	11	1	-	-	-	-	-	-	-	-
muški	8	-	-	-	-	-	-	-	-	-
ženski	3	1	-	-	-	-	-	-	-	-
SREDNJOBOSANSKI										
Ukupno	2.604	14	1	1	4	5	8	3	8	13
muški	1.352	7	-	1	3	4	7	2	6	9
ženski	1.252	7	1	-	1	1	1	1	2	4
Određene infektivne i parazitarne bolesti (A00-B99)										
Ukupno	18	1	-	-	-	-	-	-	2	-
muški	9	1	-	-	-	-	-	-	1	-
ženski	9	-	-	-	-	-	-	-	1	-
Neoplazme (C00-C97, D00-D48)										
Ukupno	482	-	-	-	1	1	-	-	2	4
muški	266	-	-	-	1	1	-	-	1	1
ženski	216	-	-	-	-	-	-	-	1	3
Bolesti krvi i krvotvornih organa i određeni poremećaji imunog sistema (D50-D89)										
Ukupno	16	-	-	-	-	-	-	-	-	-
muški	4	-	-	-	-	-	-	-	-	-
ženski	12	-	-	-	-	-	-	-	-	-
Endokrina i metabolička oboljenja sa poremećajima u ishrani Endocrine, metabolic and nutritional diseases (E00-E90)										
Ukupno	37	-	1	-	-	-	-	-	-	-
muški	14	-	-	-	-	-	-	-	-	-
ženski	23	-	1	-	-	-	-	-	-	-
Mentalni poremećaji i poremećaji ponašanja (F00-F99)										
Ukupno	20	-	-	-	-	-	-	-	-	-
muški	10	-	-	-	-	-	-	-	-	-
ženski	10	-	-	-	-	-	-	-	-	-

DEATHS BY CAUSE OF DEATHS, SEX AND AGE, BY CANTONS, 2022 (continued)

40-44	45-49	50-54	55-59	60-64	65-69	70-74	75-79	80-84	85+	
<i>Diseases of the digestive system (K00-K93)</i>										
1	-	-	3	3	-	1	3	5	-	Total
-	-	-	2	2	-	1	1	2	-	males
1	-	-	1	1	-	-	2	3	-	females
<i>Diseases of the musculoskeletal system and connective tissue (M00-M99)</i>										
-	-	-	-	-	-	-	-	-	1	Total
-	-	-	-	-	-	-	-	-	-	males
-	-	-	-	-	-	-	-	-	1	females
<i>Diseases of the genitourinary system (N00-N99)</i>										
-	-	-	-	1	1	3	1	4	3	Total
-	-	-	-	1	1	2	-	4	2	males
-	-	-	-	-	-	1	1	-	1	females
<i>Symptoms, signs and abnormal clinical and laboratory findings, not elsewhere classified (R00-R99)</i>										
-	-	-	1	-	2	1	-	1	2	Total
-	-	-	1	-	1	1	-	1	2	males
-	-	-	-	-	1	-	-	-	-	females
<i>Injuries, poisonings and certain other consequences of external causes (S00-T98)</i>										
-	-	-	-	1	-	-	1	-	-	Total
-	-	-	-	-	-	-	1	-	-	males
-	-	-	-	1	-	-	-	-	-	females
<i>Special purpose code (U00-U99)</i>										
-	-	1	-	2	5	8	1	7	2	Total
-	-	-	-	1	4	4	-	3	1	males
-	-	1	-	1	1	4	1	4	1	females
<i>Unknown (999)</i>										
-	1	-	2	1	1	2	-	1	2	Total
-	1	-	1	1	1	2	-	1	1	males
-	-	-	1	-	-	-	-	-	1	females
SREDNJOBOSANSKI										
32	48	82	139	233	340	367	388	464	454	Total
18	33	44	89	152	213	198	184	191	191	males
14	15	38	50	81	127	169	204	273	263	females
<i>Infectious and parasitic diseases (A00-B99)</i>										
1	-	2	2	1	2	2	2	2	1	Total
-	-	2	1	1	1	1	-	1	-	males
1	-	-	1	-	1	1	2	1	1	females
<i>Neoplasms (C00-C97, D00-D48)</i>										
6	9	31	46	69	95	82	52	56	28	Total
4	5	11	25	39	58	43	29	33	15	males
2	4	20	21	30	37	39	23	23	13	females
<i>Diseases of the blood and blood-forming organs, disorders involving the immune mechanism (D50-D89)</i>										
1	1	-	-	3	-	2	2	3	4	Total
-	-	-	-	2	-	-	-	-	2	males
1	1	-	-	1	-	2	2	3	2	females
<i>Endocrine, metabolic and nutritional diseases (E00-E90)</i>										
-	-	1	3	2	3	1	4	14	8	Total
-	-	1	2	-	1	1	4	3	2	males
-	-	-	1	2	2	-	-	11	6	females
<i>Mental and behavioural disorders (F00-F99)</i>										
1	-	-	3	1	4	3	1	3	4	Total
1	-	-	1	1	3	2	-	-	2	males
-	-	-	2	-	1	1	1	3	2	females

3.8.6. UMRLI PO UZROKU SMRTI I SPOLU PREMA STAROSTI, PO KANTONIMA, 2022 (nastavak)

Spol Sex	Ukupno Total	Do 1 godine Under 1 year	1-4	5-9	10-14	15-19	20-24	25-29	30-34	35-39
Oboljenja nervnog sistema (G00-G99)										
Ukupno	15	-	-	1	1	-	1	-	1	-
muški	8	-	-	1	-	-	1	-	1	-
ženski	7	-	-	-	1	-	-	-	-	-
Oboljenja cirkulatornog sistema (I00-I99)										
Ukupno	1.191	-	-	-	-	-	1	-	2	3
muški	576	-	-	-	-	-	1	-	2	3
ženski	615	-	-	-	-	-	-	-	-	-
Oboljenja respiratornog sistema Diseases of the respiratory system (J00-J99)										
Ukupno	147	-	-	-	-	-	-	-	-	-
muški	80	-	-	-	-	-	-	-	-	-
ženski	67	-	-	-	-	-	-	-	-	-
Oboljenja digestivnog trakta (K00-K93)										
Ukupno	64	-	-	-	-	-	-	-	-	1
muški	40	-	-	-	-	-	-	-	-	1
ženski	24	-	-	-	-	-	-	-	-	-
Oboljenja kože i potkožnog tkiva (L00-L99)										
Ukupno	2	-	-	-	-	-	-	-	-	-
muški	1	-	-	-	-	-	-	-	-	-
ženski	1	-	-	-	-	-	-	-	-	-
Oboljenja koštano-mišićnog sistema i vezivnog tkiva (M00-M99)										
Ukupno	4	-	-	-	-	-	-	1	-	-
muški	2	-	-	-	-	-	-	-	-	-
ženski	2	-	-	-	-	-	-	1	-	-
Oboljenja genitourinarnog sistema (N00-N99)										
Ukupno	52	-	-	-	-	-	-	-	-	-
muški	27	-	-	-	-	-	-	-	-	-
ženski	25	-	-	-	-	-	-	-	-	-
Određena stanja porijeklom perinatalnog perioda (P00-P96)										
Ukupno	6	6	-	-	-	-	-	-	-	-
muški	3	3	-	-	-	-	-	-	-	-
ženski	3	3	-	-	-	-	-	-	-	-
Kongenitalne malformacije, deformacije i hromozomske abnormalnosti (Q00-Q99)										
Ukupno	5	3	-	-	-	1	-	-	-	-
muški	2	1	-	-	-	1	-	-	-	-
ženski	3	2	-	-	-	-	-	-	-	-
Simptomi, znaci i nenormalni klinički i laboratorijski nalazi koji nisu drugdje klasificirani (R00-R99)										
Ukupno	295	4	-	-	1	1	2	1	-	1
muški	164	2	-	-	1	1	1	1	-	1
ženski	131	2	-	-	-	-	1	-	-	-
Povrede, trovanja i druge posljedice spoljašnjih uzroka (S00-T98)										
Ukupno	34	-	-	-	-	2	2	1	1	3
muški	24	-	-	-	-	1	2	1	1	2
ženski	10	-	-	-	-	1	-	-	-	1
Šifra za posebnu namjenu (U00-U99)										
Ukupno	211	-	-	-	1	-	2	-	-	-
muški	118	-	-	-	1	-	2	-	-	-
ženski	93	-	-	-	-	-	-	-	-	-
Faktori koji utiču na zdravstveno stanje i kontakt sa zdravstvenim uslugama (Z00-Z99)										
Ukupno	4	-	-	-	-	-	-	-	-	1
muški	3	-	-	-	-	-	-	-	-	1
ženski	1	-	-	-	-	-	-	-	-	-

DEATHS BY CAUSE OF DEATHS, SEX AND AGE, BY CANTONS, 2022 (continued)

40-44	45-49	50-54	55-59	60-64	65-69	70-74	75-79	80-84	85+	
<i>Diseases of the nervous system (G00-G99)</i>										
-	1	-	3	-	2	1	1	2	1	Total
-	-	-	2	-	1	-	1	-	1	males
-	1	-	1	-	1	1	-	2	-	females
<i>Diseases of the circulatory system (I00-I99)</i>										
9	14	23	34	82	137	154	186	256	290	Total
6	10	14	25	53	92	80	79	101	110	males
3	4	9	9	29	45	74	107	155	180	females
<i>Diseases of the respiratory system (J00-J99)</i>										
1	1	2	3	9	22	22	30	29	28	Total
1	1	2	2	7	9	17	15	10	16	males
-	-	-	1	2	13	5	15	19	12	females
<i>Diseases of the digestive system (K00-K93)</i>										
1	7	3	3	13	6	10	8	4	8	Total
1	5	2	2	11	3	7	5	1	2	males
-	2	1	1	2	3	3	3	3	6	females
<i>Diseases of the skin and subcutaneous tissue (L00-L99)</i>										
-	-	-	-	-	-	-	1	1	-	Total
-	-	-	-	-	-	-	-	1	-	males
-	-	-	-	-	-	-	1	-	-	females
<i>Diseases of the musculoskeletal system and connective tissue (M00-M99)</i>										
1	1	-	1	-	-	-	-	-	-	Total
-	1	-	1	-	-	-	-	-	-	males
1	-	-	-	-	-	-	-	-	-	females
<i>Diseases of the genitourinary system (N00-N99)</i>										
2	1	1	3	2	7	8	11	10	7	Total
1	-	1	1	2	4	6	2	6	4	males
1	1	-	2	-	3	2	9	4	3	females
<i>Certain conditions originating in the perinatal period (P00-P96)</i>										
-	-	-	-	-	-	-	-	-	-	Total
-	-	-	-	-	-	-	-	-	-	males
-	-	-	-	-	-	-	-	-	-	females
<i>Congenital malformations, deformations and chromosomal abnormalities (Q00-Q99)</i>										
-	-	-	-	-	1	-	-	-	-	Total
-	-	-	-	-	-	-	-	-	-	males
-	-	-	-	-	1	-	-	-	-	females
<i>Symptoms, signs and abnormal clinical and laboratory findings, not elsewhere classified (R00-R99)</i>										
2	10	11	22	37	34	42	50	39	38	Total
1	8	5	16	26	23	23	27	14	14	males
1	2	6	6	11	11	19	23	25	24	females
<i>Injuries, poisonings and certain other consequences of external causes (S00-T98)</i>										
2	-	-	5	3	5	5	-	3	2	Total
1	-	-	4	2	5	3	-	2	-	males
1	-	-	1	1	-	2	-	1	2	females
<i>Special purpose code (U00-U99)</i>										
4	3	8	11	11	22	35	37	42	35	Total
1	3	6	7	8	13	15	20	19	23	males
3	-	2	4	3	9	20	17	23	12	females
<i>Factors influencing health status and contact with (Z00-Z99)</i>										
-	-	-	-	-	-	-	3	-	-	Total
-	-	-	-	-	-	-	2	-	-	males
-	-	-	-	-	-	-	1	-	-	females

3.8.6. UMRLI PO UZROKU SMRTI I SPOLU PREMA STAROSTI, PO KANTONIMA, 2022 (nastavak)

Spol Sex	Ukupno Total	Do 1 godine Under 1 year	1-4	5-9	10-14	15-19	20-24	25-29	30-34	35-39
Nepoznato (999)										
Ukupno	1	-	-	-	-	-	-	-	-	-
muški	1	-	-	-	-	-	-	-	-	-
ženski	-	-	-	-	-	-	-	-	-	-
HERCEGOVAČKO-NERETVANSKI										
Ukupno	2.409	12	2	2	4	3	3	8	7	9
muški	1.216	8	1	1	2	2	3	4	3	8
ženski	1.193	4	1	1	2	1	-	4	4	1
Određene infektivne i parazitarne bolesti (A00-B99)										
Ukupno	67	-	-	-	-	-	-	-	-	1
muški	34	-	-	-	-	-	-	-	-	1
ženski	33	-	-	-	-	-	-	-	-	-
Neoplazme (C00-C97, D00-D48)										
Ukupno	512	-	-	1	-	-	-	-	3	3
muški	268	-	-	-	-	-	-	-	1	3
ženski	244	-	-	1	-	-	-	-	2	-
Bolesti krvi i krvotvornih organa i određeni poremećaji imunog sistema (D50-D89)										
Ukupno	3	-	-	-	-	-	-	-	-	-
muški	1	-	-	-	-	-	-	-	-	-
ženski	2	-	-	-	-	-	-	-	-	-
Endokrina i metabolička oboljenja sa poremećajima u ishrani (E00-E90)										
Ukupno	92	-	-	-	-	-	-	-	-	-
muški	38	-	-	-	-	-	-	-	-	-
ženski	54	-	-	-	-	-	-	-	-	-
Mentalni poremećaji i poremećaji ponašanja (F00-F99)										
Ukupno	3	-	-	-	-	-	-	-	-	-
muški	3	-	-	-	-	-	-	-	-	-
ženski	-	-	-	-	-	-	-	-	-	-
Oboljenja nervnog sistema (G00-G99)										
Ukupno	35	-	-	-	-	-	-	-	-	-
muški	16	-	-	-	-	-	-	-	-	-
ženski	19	-	-	-	-	-	-	-	-	-
Oboljenja cirkulatornog sistema (I00-I99)										
Ukupno	726	-	-	-	-	-	-	2	2	-
muški	348	-	-	-	-	-	-	1	-	-
ženski	378	-	-	-	-	-	-	1	2	-
Oboljenja respiratornog sistema (J00-J99)										
Ukupno	274	-	-	1	1	-	-	2	1	-
muški	156	-	-	1	1	-	-	-	1	-
ženski	118	-	-	-	-	-	-	2	-	-
Oboljenja digestivnog trakta (K00-K93)										
Ukupno	53	-	-	-	-	-	-	1	-	1
muški	37	-	-	-	-	-	-	1	-	1
ženski	16	-	-	-	-	-	-	-	-	-
Oboljenja genitourinarnog sistema (N00-N99)										
Ukupno	53	-	-	-	-	-	-	-	-	-
muški	28	-	-	-	-	-	-	-	-	-
ženski	25	-	-	-	-	-	-	-	-	-
Određena stanja porijeklom perinatalnog perioda (P00-P96)										
Ukupno	10	10	-	-	-	-	-	-	-	-
muški	7	7	-	-	-	-	-	-	-	-
ženski	3	3	-	-	-	-	-	-	-	-

DEATHS BY CAUSE OF DEATHS, SEX AND AGE, BY CANTONS, 2022 (continued)

40-44	45-49	50-54	55-59	60-64	65-69	70-74	75-79	80-84	85+	
										Unknown (999)
1	-	-	-	-	-	-	-	-	-	Total
1	-	-	-	-	-	-	-	-	-	males
-	-	-	-	-	-	-	-	-	-	females
										HERCEGOVAČKO-NERETVANSKI
22	28	51	108	178	238	257	279	484	714	Total
15	13	33	67	112	168	135	157	206	278	males
7	15	18	41	66	70	122	122	278	436	females
										Infectious and parasitic diseases (A00-B99)
-	-	2	2	4	7	10	9	15	17	Total
-	-	2	1	3	6	6	8	2	5	males
-	-	-	1	1	1	4	1	13	12	females
										Neoplasms (C00-C97, D00-D48)
6	11	18	47	64	74	75	66	80	64	Total
4	2	8	24	31	48	39	41	42	25	males
2	9	10	23	33	26	36	25	38	39	females
										Diseases of the blood and blood-forming organs, disorders involving the immune mechanism (D50-D89)
-	1	-	-	-	-	-	1	-	1	Total
-	-	-	-	-	-	-	1	-	-	males
-	1	-	-	-	-	-	-	-	1	females
										Endocrine, metabolic and nutritional diseases (E00-E90)
-	-	2	-	6	13	9	10	24	28	Total
-	-	1	-	4	6	5	5	8	9	males
-	-	1	-	2	7	4	5	16	19	females
										Mental and behavioural disorders (F00-F99)
-	-	-	-	1	-	-	-	1	1	Total
-	-	-	-	1	-	-	-	1	1	males
-	-	-	-	-	-	-	-	-	-	females
										Diseases of the nervous system (G00-G99)
-	2	1	1	-	2	6	7	9	7	Total
-	1	1	1	-	1	4	3	2	3	males
-	1	-	-	-	1	2	4	7	4	females
										Diseases of the circulatory system (I00-I99)
6	10	9	28	46	59	73	76	161	254	Total
3	7	8	17	34	47	37	38	73	83	males
3	3	1	11	12	12	36	38	88	171	females
										Diseases of the respiratory system (J00-J99)
1	1	6	9	19	36	21	39	58	79	Total
1	-	4	5	13	28	8	26	26	42	males
-	1	2	4	6	8	13	13	32	37	females
										Diseases of the digestive system (K00-K93)
1	-	2	4	4	5	6	7	12	10	Total
1	-	2	4	4	5	4	5	6	4	males
-	-	-	-	-	-	2	2	6	6	females
										Diseases of the genitourinary system (N00-N99)
-	-	1	1	4	7	4	4	12	20	Total
-	-	1	-	2	6	3	1	5	10	males
-	-	-	1	2	1	1	3	7	10	females
										Certain conditions originating in the perinatal period (P00-P96)
-	-	-	-	-	-	-	-	-	-	Total
-	-	-	-	-	-	-	-	-	-	males
-	-	-	-	-	-	-	-	-	-	females

3.8.6. UMRLI PO UZROKU SMRTI I SPOLU PREMA STAROSTI, PO KANTONIMA, 2022 (nastavak)

Spol Sex	Ukupno Total	Do 1 godine Under 1 year	1-4	5-9	10-14	15-19	20-24	25-29	30-34	35-39
Kongenitalne malformacije, deformacije i hromozomske abnormalnosti (Q00-Q99)										
Ukupno	2	-	-	-	-	-	-	-	-	-
muški	-	-	-	-	-	-	-	-	-	-
ženski	2	-	-	-	-	-	-	-	-	-
Simptomi, znaci i nenormalni klinički i laboratorijski nalazi koji nisu drugdje klasificirani (R00-R99)										
Ukupno	400	2	1	-	1	-	-	2	1	2
muški	184	1	1	-	-	-	-	1	1	1
ženski	216	1	-	-	1	-	-	1	-	1
Povrede, trovanja i druge posljedice spoljašnjih uzroka (S00-T98)										
Ukupno	14	-	1	-	2	3	3	-	-	2
muški	10	-	-	-	1	2	3	-	-	2
ženski	4	-	1	-	1	1	-	-	-	-
Šifra za posebnu namjenu (U00-U99)										
Ukupno	158	-	-	-	-	-	-	1	-	-
muški	83	-	-	-	-	-	-	1	-	-
ženski	75	-	-	-	-	-	-	-	-	-
Nepoznato (999)										
Ukupno	7	-	-	-	-	-	-	-	-	-
muški	3	-	-	-	-	-	-	-	-	-
ženski	4	-	-	-	-	-	-	-	-	-
ZAPADNOHERCEGOVAČKI										
Ukupno	1.033	-	1	-	-	1	3	11	4	8
muški	536	-	-	-	-	1	2	9	3	6
ženski	497	-	1	-	-	-	1	2	1	2
Određene infektivne i parazitarne bolesti (A00-B99)										
Ukupno	21	-	-	-	-	-	1	-	-	-
muški	12	-	-	-	-	-	1	-	-	-
ženski	9	-	-	-	-	-	-	-	-	-
Neoplazme (C00-C97, D00-D48)										
Ukupno	166	-	-	-	-	-	-	1	1	4
muški	107	-	-	-	-	-	-	1	1	3
ženski	59	-	-	-	-	-	-	-	-	1
Bolesti krvi i krvotvornih organa i određeni poremećaji imunog sistema (D50-D89)										
Ukupno	1	-	-	-	-	-	-	-	-	-
muški	1	-	-	-	-	-	-	-	-	-
ženski	-	-	-	-	-	-	-	-	-	-
Endokrina i metabolička oboljenja sa poremećajima u ishrani (E00-E90)										
Ukupno	9	-	-	-	-	-	-	-	-	-
muški	5	-	-	-	-	-	-	-	-	-
ženski	4	-	-	-	-	-	-	-	-	-
Mentalni poremećaji i poremećaji ponašanja (F00-F99)										
Ukupno	11	-	-	-	-	-	-	-	-	-
muški	4	-	-	-	-	-	-	-	-	-
ženski	7	-	-	-	-	-	-	-	-	-
Oboljenja nervnog sistema (G00-G99)										
Ukupno	1	-	-	-	-	-	-	-	-	-
muški	-	-	-	-	-	-	-	-	-	-
ženski	1	-	-	-	-	-	-	-	-	-
Oboljenja cirkulatornog sistema (I00-I99)										
Ukupno	322	-	-	-	-	-	-	2	1	-
muški	140	-	-	-	-	-	-	2	-	-
ženski	182	-	-	-	-	-	-	-	1	-

DEATHS BY CAUSE OF DEATHS, SEX AND AGE, BY CANTONS, 2022 (continued)

40-44	45-49	50-54	55-59	60-64	65-69	70-74	75-79	80-84	85+	
<i>Congenital malformations, deformations and chromosomal abnormalities (Q00-Q99)</i>										
-	-	-	-	1	-	-	-	1	-	<i>Total</i>
-	-	-	-	-	-	-	-	-	-	<i>males</i>
-	-	-	-	1	-	-	-	1	-	<i>females</i>
<i>Symptoms, signs and abnormal clinical and laboratory findings, not elsewhere classified (R00-R99)</i>										
4	1	9	14	24	21	32	37	71	178	<i>Total</i>
2	1	5	13	17	14	17	15	29	66	<i>males</i>
2	-	4	1	7	7	15	22	42	112	<i>females</i>
<i>Injuries, poisonings and certain other consequences of external causes (S00-T98)</i>										
-	-	-	1	-	-	2	-	-	-	<i>Total</i>
-	-	-	1	-	-	1	-	-	-	<i>males</i>
-	-	-	-	-	-	1	-	-	-	<i>females</i>
<i>Special purpose code (U00-U99)</i>										
4	2	1	1	5	13	19	23	36	53	<i>Total</i>
4	2	1	1	3	7	11	14	11	28	<i>males</i>
-	-	-	-	2	6	8	9	25	25	<i>females</i>
<i>Unknown (999)</i>										
-	-	-	-	-	1	-	-	4	2	<i>Total</i>
-	-	-	-	-	-	-	-	1	2	<i>males</i>
-	-	-	-	-	1	-	-	3	-	<i>females</i>
ZAPADNOHERCEGOVAČKI										
8	13	16	41	73	81	79	126	220	348	<i>Total</i>
5	10	14	32	55	57	52	80	106	104	<i>males</i>
3	3	2	9	18	24	27	46	114	244	<i>females</i>
<i>Infectious and parasitic diseases (A00-B99)</i>										
-	-	-	-	3	-	3	7	1	6	<i>Total</i>
-	-	-	-	3	-	1	4	-	3	<i>males</i>
-	-	-	-	-	-	2	3	1	3	<i>females</i>
<i>Neoplasms (C00 - C97, D00-D48)</i>										
1	4	5	10	22	22	14	22	33	27	<i>Total</i>
1	1	3	8	14	16	10	15	22	12	<i>males</i>
-	3	2	2	8	6	4	7	11	15	<i>females</i>
<i>Diseases of the blood and blood-forming organs, disorders involving the immune mechanism (D50-D89)</i>										
-	-	-	-	-	-	-	-	-	1	<i>Total</i>
-	-	-	-	-	-	-	-	-	1	<i>males</i>
-	-	-	-	-	-	-	-	-	-	<i>females</i>
<i>Endocrine, metabolic and nutritional diseases (E00-E90)</i>										
-	-	-	1	-	-	-	2	2	4	<i>Total</i>
-	-	-	1	-	-	-	1	1	2	<i>males</i>
-	-	-	-	-	-	-	1	1	2	<i>females</i>
<i>Mental and behavioural disorders (F00-F99)</i>										
-	-	1	-	-	-	1	1	1	7	<i>Total</i>
-	-	1	-	-	-	1	-	1	1	<i>males</i>
-	-	-	-	-	-	-	1	-	6	<i>females</i>
<i>Diseases of the nervous system (G00-G99)</i>										
-	-	-	-	-	-	-	-	-	1	<i>Total</i>
-	-	-	-	-	-	-	-	-	-	<i>males</i>
-	-	-	-	-	-	-	-	-	1	<i>females</i>
<i>Diseases of the circulatory system (I00-I99)</i>										
-	3	2	11	24	12	18	28	75	146	<i>Total</i>
-	3	2	9	18	7	11	14	37	37	<i>males</i>
-	-	-	2	6	5	7	14	38	109	<i>females</i>

3.8.6. UMRLI PO UZROKU SMRTI I SPOLU PREMA STAROSTI, PO KANTONIMA, 2022 (nastavak)

Spol Sex	Ukupno Total	Do 1 godine Under 1 year	1-4	5-9	10-14	15-19	20-24	25-29	30-34	35-39
Oboljenja respiratornog sistema (J00-J99)										
Ukupno	57	-	1	-	-	-	-	1	-	-
muški	36	-	-	-	-	-	-	1	-	-
ženski	21	-	1	-	-	-	-	-	-	-
Oboljenja digestivnog trakta (K00-K93)										
Ukupno	15	-	-	-	-	-	-	-	-	-
muški	11	-	-	-	-	-	-	-	-	-
ženski	4	-	-	-	-	-	-	-	-	-
Oboljenja koštano-mišićnog sistema i vezivnog tkiva (M00-M99)										
Ukupno	2	-	-	-	-	-	-	-	-	-
muški	-	-	-	-	-	-	-	-	-	-
ženski	2	-	-	-	-	-	-	-	-	-
Oboljenja genitourinarnog sistema (N00-N99)										
Ukupno	13	-	-	-	-	-	-	1	-	-
muški	8	-	-	-	-	-	-	1	-	-
ženski	5	-	-	-	-	-	-	-	-	-
Simptomi, znaci i nenormalni klinički i laboratorijski nalazi koji nisu drugdje klasificirani (R00-R99)										
Ukupno	230	-	-	-	-	-	-	3	1	2
muški	109	-	-	-	-	-	-	3	1	2
ženski	121	-	-	-	-	-	-	-	-	-
Povrede, trovanja i druge posljedice spoljašnjih uzroka (S00-T98)										
Ukupno	5	-	-	-	-	1	1	1	1	-
muški	5	-	-	-	-	1	1	1	1	-
ženski	-	-	-	-	-	-	-	-	-	-
Šifra za posebnu namjenu (U00-U99)										
Ukupno	123	-	-	-	-	-	1	1	-	2
muški	70	-	-	-	-	-	-	-	-	1
ženski	53	-	-	-	-	-	1	1	-	1
Nepoznato (999)										
Ukupno	57	-	-	-	-	-	-	1	-	-
muški	28	-	-	-	-	-	-	-	-	-
ženski	29	-	-	-	-	-	-	1	-	-
KANTON SARAJEVO										
Ukupno	4.839	27	1	3	5	6	10	17	14	22
muški	2.411	16	-	2	-	4	10	11	10	12
ženski	2.428	11	1	1	5	2	-	6	4	10
Određene infektivne i parazitarne bolesti (A00-B99)										
Ukupno	12	-	-	-	-	-	-	-	-	-
muški	6	-	-	-	-	-	-	-	-	-
ženski	6	-	-	-	-	-	-	-	-	-
Neoplazme (C00-C97, D00-D48)										
Ukupno	1.153	-	-	-	-	1	2	3	3	4
muški	638	-	-	-	-	1	2	2	2	3
ženski	515	-	-	-	-	-	-	1	1	1
Bolesti krvi i krvotvornih organa i određeni poremećaji imunog sistema (D50-D89)										
Ukupno	4	-	-	-	-	-	-	-	-	-
muški	2	-	-	-	-	-	-	-	-	-
ženski	2	-	-	-	-	-	-	-	-	-
Endokrina i metabolička oboljenja sa poremećajima u ishrani (E00-E90)										
Ukupno	321	-	-	1	-	-	-	3	-	-
muški	146	-	-	1	-	-	-	2	-	-
ženski	175	-	-	-	-	-	-	1	-	-

DEATHS BY CAUSE OF DEATHS, SEX AND AGE, BY CANTONS, 2022 (continued)

40-44	45-49	50-54	55-59	60-64	65-69	70-74	75-79	80-84	85+	
<i>Diseases of the respiratory system (J00-J99)</i>										
1	2	-	-	3	7	1	12	11	18	Total
1	2	-	-	3	4	-	10	7	8	males
-	-	-	-	-	3	1	2	4	10	females
<i>Diseases of the digestive system (K00-K93)</i>										
1	1	2	-	2	-	2	4	1	2	Total
1	1	2	-	2	-	2	2	1	-	males
-	-	-	-	-	-	-	2	-	2	females
<i>Diseases of the musculoskeletal system and connective tissue (M00-M99)</i>										
-	-	-	-	-	1	1	-	-	-	Total
-	-	-	-	-	-	-	-	-	-	males
-	-	-	-	-	1	1	-	-	-	females
<i>Diseases of the genitourinary system (N00-N99)</i>										
-	-	-	-	1	1	1	-	5	4	Total
-	-	-	-	1	1	1	-	2	2	males
-	-	-	-	-	-	-	-	3	2	females
<i>Symptoms, signs and abnormal clinical and laboratory findings, not elsewhere classified (R00-R99)</i>										
3	1	4	10	12	13	22	25	48	86	Total
2	1	4	7	10	11	16	16	16	20	males
1	-	-	3	2	2	6	9	32	66	females
<i>Injuries, poisonings and certain other consequences of external causes (S00-T98)</i>										
-	-	-	1	-	-	-	-	-	-	Total
-	-	-	1	-	-	-	-	-	-	males
-	-	-	-	-	-	-	-	-	-	females
<i>Special purpose code (U00-U99)</i>										
2	-	1	4	5	19	12	15	33	28	Total
-	-	1	2	3	13	9	11	15	15	males
2	-	-	2	2	6	3	4	18	13	females
<i>Unknown (999)</i>										
-	2	1	4	1	6	4	10	10	18	Total
-	2	1	4	1	5	1	7	4	3	males
-	-	-	-	-	1	3	3	6	15	females
KANTON SARAJEVO										
45	87	97	212	391	579	658	608	929	1.128	Total
31	53	64	122	234	349	351	301	402	439	males
14	34	33	90	157	230	307	307	527	689	females
<i>Infectious and parasitic diseases (A00-B99)</i>										
1	-	-	1	1	2	1	1	3	2	Total
1	-	-	1	-	2	-	-	-	2	males
-	-	-	-	1	-	1	1	3	-	females
<i>Neoplasms (C00-C97, D00-D48)</i>										
14	35	35	82	170	218	209	125	145	107	Total
6	15	20	33	98	133	120	71	72	60	males
8	20	15	49	72	85	89	54	73	47	females
<i>Diseases of the blood and blood-forming organs, disorders involving the immune mechanism (D50-D89)</i>										
-	-	-	1	-	-	1	1	-	1	Total
-	-	-	1	-	-	-	1	-	-	males
-	-	-	-	-	-	1	-	-	1	females
<i>Endocrine, metabolic and nutritional diseases (E00-E90)</i>										
1	1	4	11	17	35	52	49	81	66	Total
1	1	4	7	12	21	25	17	32	23	males
-	-	-	4	5	14	27	32	49	43	females

3.8.6. UMRLI PO UZROKU SMRTI I SPOLU PREMA STAROSTI, PO KANTONIMA, 2022 (nastavak)

Spol Sex	Ukupno Total	Do 1 godine Under 1 year	1-4	5-9	10-14	15-19	20-24	25-29	30-34	35-39
Mentalni poremećaji i poremećaji ponašanja (F00-F99)										
Ukupno	80	-	-	-	-	-	-	-	-	-
muški	23	-	-	-	-	-	-	-	-	-
ženski	57	-	-	-	-	-	-	-	-	-
Oboljenja nervnog sistema (G00-G99)										
Ukupno	65	-	-	-	1	2	-	-	-	1
muški	32	-	-	-	-	2	-	-	-	-
ženski	33	-	-	-	1	-	-	-	-	1
Oboljenja cirkulatornog sistema (I00-I99)										
Ukupno	2.071	3	-	-	-	-	1	2	4	7
muški	954	2	-	-	-	-	1	1	3	3
ženski	1.117	1	-	-	-	-	-	1	1	4
Oboljenja respiratornog sistema (J00-J99)										
Ukupno	179	-	-	-	2	1	-	-	-	-
muški	88	-	-	-	-	-	-	-	-	-
ženski	91	-	-	-	2	1	-	-	-	-
Oboljenja digestivnog trakta (K00-K93)										
Ukupno	109	-	-	-	-	-	1	-	1	-
muški	61	-	-	-	-	-	1	-	1	-
ženski	48	-	-	-	-	-	-	-	-	-
Oboljenja koštano-mišićnog sistema i vezivnog tkiva (M00-M99)										
Ukupno	8	-	-	-	-	-	-	1	-	-
muški	2	-	-	-	-	-	-	-	-	-
ženski	6	-	-	-	-	-	-	1	-	-
Oboljenja genitourinarnog sistema (N00-N99)										
Ukupno	44	-	-	-	-	-	-	-	-	1
muški	17	-	-	-	-	-	-	-	-	-
ženski	27	-	-	-	-	-	-	-	-	1
Trudnoća, porođaj i purperijum (O00-O99)										
Ukupno	2	-	-	-	-	-	-	1	-	1
muški	-	-	-	-	-	-	-	-	-	-
ženski	2	-	-	-	-	-	-	1	-	1
Određena stanja porijeklom perinatalnog perioda (P00-P96)										
Ukupno	15	15	-	-	-	-	-	-	-	-
muški	11	11	-	-	-	-	-	-	-	-
ženski	4	4	-	-	-	-	-	-	-	-
Kongenitalne malformacije, deformacije i hromozomske abnormalnosti (Q00-Q99)										
Ukupno	8	6	-	1	-	-	-	-	-	-
muški	2	1	-	1	-	-	-	-	-	-
ženski	6	5	-	-	-	-	-	-	-	-
Simptomi, znaci i nenormalni klinički i laboratorijski nalazi koji nisu drugdje klasificirani (R00-R99)										
Ukupno	108	-	-	1	-	1	1	-	2	1
muški	64	-	-	-	-	1	1	-	2	1
ženski	44	-	-	1	-	-	-	-	-	-
Povrede, trovanja i druge posljedice spoljašnjih uzroka (S00-T98)										
Ukupno	73	-	-	-	2	1	2	5	1	6
muški	55	-	-	-	-	-	2	5	-	5
ženski	18	-	-	-	2	1	-	-	1	1
Šifra za posebnu namjenu (U00-U99)										
Ukupno	375	-	-	-	-	-	-	1	1	-
muški	201	-	-	-	-	-	-	-	-	-
ženski	174	-	-	-	-	-	-	1	1	-

DEATHS BY CAUSE OF DEATHS, SEX AND AGE, BY CANTONS, 2022 (continued)

40-44	45-49	50-54	55-59	60-64	65-69	70-74	75-79	80-84	85+	
										<i>Mental and behavioural disorders (F00-F99)</i>
-	-	-	3	6	2	6	6	21	36	Total
-	-	-	2	3	1	1	2	7	7	males
-	-	-	1	3	1	5	4	14	29	females
										<i>Diseases of the nervous system (G00-G99)</i>
5	6	2	4	4	7	9	9	4	11	Total
4	2	1	3	1	4	3	3	4	5	males
1	4	1	1	3	3	6	6	-	6	females
										<i>Diseases of the circulatory system (I00-I99)</i>
8	19	26	60	107	188	241	270	473	662	Total
7	15	18	42	73	117	130	135	181	226	males
1	4	8	18	34	71	111	135	292	436	females
										<i>Diseases of the respiratory system (J00-J99)</i>
-	1	2	4	12	20	27	26	35	49	Total
-	1	2	1	7	11	13	11	20	22	males
-	-	-	3	5	9	14	15	15	27	females
										<i>Diseases of the digestive system (K00-K93)</i>
1	1	4	8	12	17	17	18	11	18	Total
1	1	4	6	9	9	7	6	5	11	males
-	-	-	2	3	8	10	12	6	7	females
										<i>Diseases of the musculoskeletal system and connective tissue (M00-M99)</i>
-	1	-	-	1	1	2	1	1	-	Total
-	-	-	-	1	1	-	-	-	-	males
-	1	-	-	-	-	2	1	1	-	females
										<i>Diseases of the genitourinary system (N00-N99)</i>
-	2	-	1	5	7	6	5	12	5	Total
-	2	-	-	1	1	3	3	5	2	males
-	-	-	1	4	6	3	2	7	3	females
										<i>Pregnancy, childbirth and the puerperium (O00-O99)</i>
-	-	-	-	-	-	-	-	-	-	Total
-	-	-	-	-	-	-	-	-	-	males
-	-	-	-	-	-	-	-	-	-	females
										<i>Certain conditions originating in the perinatal period (P00-P96)</i>
-	-	-	-	-	-	-	-	-	-	Total
-	-	-	-	-	-	-	-	-	-	males
-	-	-	-	-	-	-	-	-	-	females
										<i>Congenital malformations, deformations and chromosomal abnormalities (Q00-Q99)</i>
-	-	1	-	-	-	-	-	-	-	Total
-	-	-	-	-	-	-	-	-	-	males
-	-	1	-	-	-	-	-	-	-	females
										<i>Symptoms, signs and abnormal clinical and laboratory findings, not elsewhere classified (R00-R99)</i>
5	8	5	12	15	13	14	7	12	11	Total
5	7	3	9	8	6	8	4	6	3	males
-	1	2	3	7	7	6	3	6	8	females
										<i>Injuries, poisonings and certain other consequences of external causes (S00-T98)</i>
4	4	6	2	6	7	10	2	7	8	Total
2	4	4	2	6	5	7	1	4	8	males
2	-	2	-	-	2	3	1	3	-	females
										<i>Special purpose code (U00-U99)</i>
1	5	2	10	23	36	41	61	91	103	Total
1	3	1	6	9	25	25	31	48	52	males
-	2	1	4	14	11	16	30	43	51	females

3.8.6. UMRLI PO UZROKU SMRTI I SPOLU PREMA STAROSTI, PO KANTONIMA, 2022 (nastavak)

Spol Sex	Ukupno Total	Do 1 godine Under 1 year	1-4	5-9	10-14	15-19	20-24	25-29	30-34	35-39
Nepoznato (999)										
Ukupno	212	3	1	-	-	-	3	1	2	1
muški	109	2	-	-	-	-	3	1	2	-
ženski	103	1	1	-	-	-	-	-	-	1
KANTON 10										
Ukupno	843	1	-	1	-	1	1	1	5	4
muški	431	1	-	1	-	-	1	-	4	3
ženski	412	-	-	-	-	1	-	1	1	1
Određene infektivne i parazitarne bolesti (A00-B99)										
Ukupno	9	-	-	-	-	-	-	-	-	-
muški	3	-	-	-	-	-	-	-	-	-
ženski	6	-	-	-	-	-	-	-	-	-
Neoplazme (C00-C97, D00-D48)										
Ukupno	106	-	-	-	-	-	-	-	1	1
muški	62	-	-	-	-	-	-	-	-	-
ženski	44	-	-	-	-	-	-	-	1	1
Mentalni poremećaji i poremećaji ponašanja (F00-F99)										
Ukupno	2	-	-	-	-	-	-	-	-	-
muški	-	-	-	-	-	-	-	-	-	-
ženski	2	-	-	-	-	-	-	-	-	-
Oboljenja nervnog sistema (G00-G99)										
Ukupno	5	-	-	-	-	-	-	-	-	-
muški	2	-	-	-	-	-	-	-	-	-
ženski	3	-	-	-	-	-	-	-	-	-
Oboljenja cirkulatornog sistema (I00-I99)										
Ukupno	464	-	-	1	-	-	-	-	1	1
muški	203	-	-	1	-	-	-	-	1	1
ženski	261	-	-	-	-	-	-	-	-	-
Oboljenja respiratornog sistema (J00-J99)										
Ukupno	21	-	-	-	-	-	-	-	-	1
muški	14	-	-	-	-	-	-	-	-	1
ženski	7	-	-	-	-	-	-	-	-	-
Oboljenja digestivnog trakta (K00-K93)										
Ukupno	18	-	-	-	-	-	-	-	-	-
muški	8	-	-	-	-	-	-	-	-	-
ženski	10	-	-	-	-	-	-	-	-	-
Oboljenja genitourinarnog sistema (N00-N99)										
Ukupno	14	1	-	-	-	-	-	1	-	-
muški	4	1	-	-	-	-	-	-	-	-
ženski	10	-	-	-	-	-	-	1	-	-
Simptomi, znaci i nenormalni klinički i laboratorijski nalazi koji nisu drugdje klasificirani (R00-R99)										
Ukupno	9	-	-	-	-	-	-	-	1	-
muški	5	-	-	-	-	-	-	-	1	-
ženski	4	-	-	-	-	-	-	-	-	-
Povrede, trovanja i druge posljedice spoljašnjih uzroka (S00-T98)										
Ukupno	19	-	-	-	-	1	1	-	2	1
muški	18	-	-	-	-	-	1	-	2	1
ženski	1	-	-	-	-	1	-	-	-	-

DEATHS BY CAUSE OF DEATHS, SEX AND AGE, BY CANTONS, 2022 (continued)

40-44	45-49	50-54	55-59	60-64	65-69	70-74	75-79	80-84	85+	
										<i>Unknown (999)</i>
5	4	10	13	12	26	22	27	33	49	<i>Total</i>
3	2	7	9	6	13	9	16	18	18	<i>males</i>
2	2	3	4	6	13	13	11	15	31	<i>females</i>
										<i>KANTON 10</i>
1	9	15	27	53	82	86	100	184	272	<i>Total</i>
-	4	11	21	37	61	53	55	84	95	<i>males</i>
1	5	4	6	16	21	33	45	100	177	<i>females</i>
										<i>Infectious and parasitic diseases (A00-B99)</i>
-	-	-	-	2	2	2	-	-	3	<i>Total</i>
-	-	-	-	-	2	-	-	-	1	<i>males</i>
-	-	-	-	2	-	2	-	-	2	<i>females</i>
										<i>Neoplasms (C00-C97, D00-D48)</i>
-	1	3	9	14	15	16	13	23	10	<i>Total</i>
-	-	1	5	9	9	12	8	13	5	<i>males</i>
-	1	2	4	5	6	4	5	10	5	<i>females</i>
										<i>Mental and behavioural disorders (F00-F99)</i>
-	-	-	-	-	-	1	-	-	1	<i>Total</i>
-	-	-	-	-	-	-	-	-	-	<i>males</i>
-	-	-	-	-	-	1	-	-	1	<i>females</i>
										<i>Diseases of the nervous system (G00-G99)</i>
-	1	1	1	-	-	-	1	1	-	<i>Total</i>
-	-	1	1	-	-	-	-	-	-	<i>males</i>
-	1	-	-	-	-	-	1	1	-	<i>females</i>
										<i>Diseases of the circulatory system (I00-I99)</i>
-	2	6	9	16	33	34	56	112	193	<i>Total</i>
-	1	5	8	12	24	20	24	45	61	<i>males</i>
-	1	1	1	4	9	14	32	67	132	<i>females</i>
										<i>Diseases of the respiratory system (J00-J99)</i>
-	-	-	1	2	4	2	3	1	7	<i>Total</i>
-	-	-	1	-	4	2	2	-	4	<i>males</i>
-	-	-	-	2	-	-	1	1	3	<i>females</i>
										<i>Diseases of the digestive system (K00-K93)</i>
-	-	-	1	3	5	1	-	1	7	<i>Total</i>
-	-	-	1	2	3	1	-	-	1	<i>males</i>
-	-	-	-	1	2	-	-	1	6	<i>females</i>
										<i>Diseases of the genitourinary system (N00-N99)</i>
-	-	-	1	-	1	1	2	6	1	<i>Total</i>
-	-	-	1	-	-	-	-	1	1	<i>males</i>
-	-	-	-	-	1	1	2	5	-	<i>females</i>
										<i>Symptoms, signs and abnormal clinical and laboratory findings, not elsewhere classified (R00-R99)</i>
-	-	-	1	-	2	1	-	2	2	<i>Total</i>
-	-	-	1	-	2	-	-	1	-	<i>males</i>
-	-	-	-	-	-	1	-	1	2	<i>females</i>
										<i>Injuries, poisonings and certain other consequences of external causes (S00-T98)</i>
-	-	2	1	2	1	2	2	2	2	<i>Total</i>
-	-	2	1	2	1	2	2	2	2	<i>males</i>
-	-	-	-	-	-	-	-	-	-	<i>females</i>

3.8.6. UMRLI PO UZROKU SMRTI I SPOLU PREMA STAROSTI, PO KANTONIMA, 2022 (nastavak)

Spol Sex	Ukupno Total	Do 1 godine Under 1 year	1-4	5-9	10-14	15-19	20-24	25-29	30-34	35-39
Šifra za posebnu namjenu (U00-U99)										
Ukupno	84	-	-	-	-	-	-	-	-	-
muški	50	-	-	-	-	-	-	-	-	-
ženski	34	-	-	-	-	-	-	-	-	-
Nepoznato (999)										
Ukupno	92	-	-	-	-	-	-	-	-	-
muški	62	-	-	-	-	-	-	-	-	-
ženski	30	-	-	-	-	-	-	-	-	-

DEATHS BY CAUSE OF DEATHS, SEX AND AGE, BY CANTONS, 2022 (continued)

40-44	45-49	50-54	55-59	60-64	65-69	70-74	75-79	80-84	85+	
										<i>Special purpose code (U00-U99)</i>
1	1	-	1	5	8	12	9	20	27	<i>Total</i>
-	1	-	1	4	6	9	6	12	11	<i>males</i>
1	-	-	-	1	2	3	3	8	16	<i>females</i>
										<i>Unknown (999)</i>
-	4	3	2	9	11	14	14	16	19	<i>Total</i>
-	2	2	1	8	10	7	13	10	9	<i>males</i>
-	2	1	1	1	1	7	1	6	10	<i>females</i>

3.8.7. UMRLA DOJENČAD PO UZROKU SMRTI I SPOLU PREMA STAROSTI, PO KANTONIMA, 2022

Spol	Ukupno <i>Total</i>	Do 24 sata <i>Under 24 hours</i>	1 dan <i>day</i>	2 dana <i>days</i>	3 dana <i>days</i>	4 dana <i>days</i>	5 dana <i>days</i>	6 dana <i>days</i>	7-13 dana <i>days</i>	14-20 dana <i>days</i>	21-27 dana <i>days</i>
FEDERACIJA BiH											
Ukupno	108	23	11	5	8	7	10	2	13	2	6
muški	59	17	1	5	2	5	6	1	7	1	4
ženski	49	6	10	-	6	2	4	1	6	1	2
Odredene infektivne i parazitarne bolesti (A00-B99)											
Ukupno	1	-	-	-	-	-	-	-	1	-	-
muški	1	-	-	-	-	-	-	-	1	-	-
ženski	-	-	-	-	-	-	-	-	-	-	-
Oboljenja cirkulatornog sistema (I00-I99)											
Ukupno	6	-	-	3	-	-	1	-	1	-	-
muški	4	-	-	3	-	-	-	-	-	-	-
ženski	2	-	-	-	-	-	1	-	1	-	-
Oboljenja genitourinarnog sistema (N00-N99)											
Ukupno	1	-	-	-	-	-	-	-	-	-	-
muški	1	-	-	-	-	-	-	-	-	-	-
ženski	-	-	-	-	-	-	-	-	-	-	-
Određena stanja porijeklom perinatalnog perioda (P00-P96)											
Ukupno	71	19	11	2	6	5	8	2	7	2	4
muški	39	14	1	2	1	4	6	1	4	1	3
ženski	32	5	10	-	5	1	2	1	3	1	1
Kongenitalne malformacije, deformacije i hromozomske abnormalnosti (Q00-Q99)											
Ukupno	13	3	-	-	1	-	1	-	1	-	-
muški	4	2	-	-	1	-	-	-	-	-	-
ženski	9	1	-	-	-	-	1	-	1	-	-
Simptomi, znaci i nenormalni klinički nalazi i labo. nalazi koji nisu drugdje klasificirani (R00-R99)											
Ukupno	8	1	-	-	-	-	-	-	2	-	1
muški	4	1	-	-	-	-	-	-	1	-	-
ženski	4	-	-	-	-	-	-	-	1	-	1
Povrede, trovanja i druge posljedice spoljašnjih uzroka (S00-T98)											
Ukupno	2	-	-	-	-	1	-	-	-	-	-
muški	2	-	-	-	-	1	-	-	-	-	-
ženski	-	-	-	-	-	-	-	-	-	-	-
Nepoznato											
Ukupno	6	-	-	-	1	1	-	-	1	-	1
muški	4	-	-	-	-	-	-	-	1	-	1
ženski	2	-	-	-	1	1	-	-	-	-	-

INFANT DEATHS BY CAUSE OF DEATH, SEX AND AGE, BY CANTONS, 2022

28-29 dana days	1 mjesec month	2 mjeseca months	3 mjeseca months	4 mjeseca months	5 mjeseci months	6 mjeseci months	7 mjeseci months	8 mjeseci months	9 mjeseci months	10 mjeseci months	11 mjeseci months	Sex
<i>FEDERATION OF BiH</i>												
2	6	5	1	1	1	1	2	1	-	1	-	Total
1	3	3	1	-	-	1	1	-	-	-	-	males
1	3	2	-	1	1	-	1	1	-	1	-	females
<i>Infectious and parasitic diseases (A00-B99)</i>												
-	-	-	-	-	-	-	-	-	-	-	-	Total
-	-	-	-	-	-	-	-	-	-	-	-	males
-	-	-	-	-	-	-	-	-	-	-	-	females
<i>Diseases of the circulatory system (I00-I99)</i>												
-	-	-	-	-	-	1	-	-	-	-	-	Total
-	-	-	-	-	-	1	-	-	-	-	-	males
-	-	-	-	-	-	-	-	-	-	-	-	females
<i>Diseases of the genitourinary system (N00-N99)</i>												
-	-	1	-	-	-	-	-	-	-	-	-	Total
-	-	1	-	-	-	-	-	-	-	-	-	males
-	-	-	-	-	-	-	-	-	-	-	-	females
<i>Certain conditions originating in the perinatal period (P00-P96)</i>												
1	1	2	-	-	-	-	1	-	-	-	-	Total
-	1	1	-	-	-	-	-	-	-	-	-	males
1	-	1	-	-	-	-	1	-	-	-	-	females
<i>Congenital malformations, deformations and chromosomal abnormalities (Q00-Q99)</i>												
-	2	1	-	1	1	-	1	-	-	1	-	Total
-	-	-	-	-	-	-	1	-	-	-	-	males
-	2	1	-	1	1	-	-	-	-	1	-	females
<i>Symptoms, signs and abnormal clinical and laboratory findings, not elsewhere classified (R00-R99)</i>												
-	2	-	1	-	-	-	-	1	-	-	-	Total
-	1	-	1	-	-	-	-	-	-	-	-	males
-	1	-	-	-	-	-	-	1	-	-	-	females
<i>Injuries, poisonings and certain other consequences of external causes (S00-T98)</i>												
1	-	-	-	-	-	-	-	-	-	-	-	Total
1	-	-	-	-	-	-	-	-	-	-	-	males
-	-	-	-	-	-	-	-	-	-	-	-	females
<i>Unknown</i>												
-	1	1	-	-	-	-	-	-	-	-	-	Total
-	1	1	-	-	-	-	-	-	-	-	-	males
-	-	-	-	-	-	-	-	-	-	-	-	females

3.8.7. UMRLA DOJENČAD PO UZROKU SMRTI I SPOLU PREMA STAROSTI, PO KANTONIMA, 2022 (nastavak)

Spol	Ukupno <i>Total</i>	Do 24 sata <i>Under 24 hours</i>	1 dan <i>day</i>	2 dana <i>days</i>	3 dana <i>days</i>	4 dana <i>days</i>	5 dana <i>days</i>	6 dana <i>days</i>	7-13 dana <i>days</i>	14-20 dana <i>days</i>	21-27 dana <i>days</i>
UNSKO-SANSKI											
Ukupno	9	3	3	-	-	1	1	-	-	-	1
muški	3	1	1	-	-	1	-	-	-	-	-
ženski	6	2	2	-	-	-	1	-	-	-	1
Određena stanja porijeklom perinatalnog perioda (P00-P96)											
Ukupno	8	3	3	-	-	-	1	-	-	-	1
muški	2	1	1	-	-	-	-	-	-	-	-
ženski	6	2	2	-	-	-	1	-	-	-	1
Povrede, trovanja i druge posljedice spoljašnjih uzroka (S00-T98)											
Ukupno	1	-	-	-	-	1	-	-	-	-	-
muški	1	-	-	-	-	1	-	-	-	-	-
ženski	-	-	-	-	-	-	-	-	-	-	-
KANTON POSAVSKI											
Ukupno	1	-	-	1	-	-	-	-	-	-	-
muški	1	-	-	1	-	-	-	-	-	-	-
ženski	-	-	-	-	-	-	-	-	-	-	-
Oboljenja cirkulatornog sistema (I00-I99)											
Ukupno	1	-	-	1	-	-	-	-	-	-	-
muški	1	-	-	1	-	-	-	-	-	-	-
ženski	-	-	-	-	-	-	-	-	-	-	-
TUZLANSKI											
Ukupno	27	6	2	1	1	3	4	1	4	1	2
muški	16	6	-	1	-	2	2	-	2	1	2
ženski	11	-	2	-	1	1	2	1	2	-	-
Oboljenja cirkulatornog sistema (I00-I99)											
Ukupno	2	-	-	1	-	-	1	-	-	-	-
muški	1	-	-	1	-	-	-	-	-	-	-
ženski	1	-	-	-	-	-	1	-	-	-	-
Određena stanja porijeklom perinatalnog perioda (P00-P96)											
Ukupno	21	5	2	-	1	3	3	1	3	1	1
muški	12	5	-	-	-	2	2	-	1	1	1
ženski	9	-	2	-	1	1	1	1	2	-	-
Kongenitalne malformacije, deformacije i hromozomske abnormalnosti (Q00-Q99)											
Ukupno	2	1	-	-	-	-	-	-	-	-	-
muški	1	1	-	-	-	-	-	-	-	-	-
ženski	1	-	-	-	-	-	-	-	-	-	-
Nepoznato											
Ukupno	2	-	-	-	-	-	-	-	1	-	1
muški	2	-	-	-	-	-	-	-	1	-	1
ženski	-	-	-	-	-	-	-	-	-	-	-

INFANT DEATHS BY CAUSE OF DEATH, SEX AND AGE, BY CANTONS, 2022 (continued)

28-29 dana days	1 mjesec month	2 mjeseca months	3 mjeseca months	4 mjeseca months	5 mjeseci months	6 mjeseci months	7 mjeseci months	8 mjeseci months	9 mjeseci months	10 mjeseci months	11 mjeseci months	Sex	
												UNSKO-SANSKI	
-	-	-	-	-	-	-	-	-	-	-	-	-	Total
-	-	-	-	-	-	-	-	-	-	-	-	-	males
-	-	-	-	-	-	-	-	-	-	-	-	-	females
												Certain conditions originating in the perinatal period (P00-P96)	
-	-	-	-	-	-	-	-	-	-	-	-	-	Total
-	-	-	-	-	-	-	-	-	-	-	-	-	males
-	-	-	-	-	-	-	-	-	-	-	-	-	females
												Injuries, poisonings and certain other consequences of external causes (S00-T98)	
-	-	-	-	-	-	-	-	-	-	-	-	-	Total
-	-	-	-	-	-	-	-	-	-	-	-	-	males
-	-	-	-	-	-	-	-	-	-	-	-	-	females
												KANTON POSAVSKI	
-	-	-	-	-	-	-	-	-	-	-	-	-	Total
-	-	-	-	-	-	-	-	-	-	-	-	-	males
-	-	-	-	-	-	-	-	-	-	-	-	-	females
												Diseases of the circulatory system (I00-I99)	
-	-	-	-	-	-	-	-	-	-	-	-	-	Total
-	-	-	-	-	-	-	-	-	-	-	-	-	males
-	-	-	-	-	-	-	-	-	-	-	-	-	females
												TUZLANSKI	
-	1	-	-	-	-	-	-	1	-	-	-	-	Total
-	-	-	-	-	-	-	-	-	-	-	-	-	males
-	1	-	-	-	-	-	-	1	-	-	-	-	females
												Certain conditions originating in the perinatal period (P00-P96)	
-	-	-	-	-	-	-	-	-	-	-	-	-	Total
-	-	-	-	-	-	-	-	-	-	-	-	-	males
-	-	-	-	-	-	-	-	-	-	-	-	-	females
												Certain conditions originating in the perinatal period (P00-P96)	
-	-	-	-	-	-	-	-	1	-	-	-	-	Total
-	-	-	-	-	-	-	-	-	-	-	-	-	males
-	-	-	-	-	-	-	-	1	-	-	-	-	females
												Congenital malformations, deformations and chromosomal abnormalities (Q00-Q99)	
-	1	-	-	-	-	-	-	-	-	-	-	-	Total
-	-	-	-	-	-	-	-	-	-	-	-	-	males
-	1	-	-	-	-	-	-	-	-	-	-	-	females
												Unknown	
-	-	-	-	-	-	-	-	-	-	-	-	-	Total
-	-	-	-	-	-	-	-	-	-	-	-	-	males
-	-	-	-	-	-	-	-	-	-	-	-	-	females

3.8.7. UMRLA DOJENCAD PO UZROKU SMRTI I SPOLU PREMA STAROSTI, PO KANTONIMA, 2022 (nastavak)

Spol	Ukupno Total	Do 24 sata Under 24 hours	1 dan day	2 dana days	3 dana days	4 dana days	5 dana days	6 dana days	7-13 dana days	14-20 dana days	21-27 dana days	
ZENIČKO - DOBOJSKI												
Ukupno	15	4	1	-	3	-	-	-	-	1	1	1
muški	7	3	-	-	1	-	-	-	-	-	-	1
ženski	8	1	1	-	2	-	-	-	-	1	1	-
Određena stanja porijeklom perinatalnog perioda (P00-P96)												
Ukupno	11	3	1	-	2	-	-	-	-	1	1	1
muški	4	3	-	-	-	-	-	-	-	-	-	1
ženski	7	-	1	-	2	-	-	-	-	1	1	-
Kongenitalne malformacije, deformacije i hromozomske abnormalnosti (Q00-Q99)												
Ukupno	2	1	-	-	1	-	-	-	-	-	-	-
muški	1	-	-	-	1	-	-	-	-	-	-	-
ženski	1	1	-	-	-	-	-	-	-	-	-	-
Simptomi, znaci i nenormalni klinički nalazi i labo. nalazi koji nisu drugdje klasificirani (R00-R99)												
Ukupno	1	-	-	-	-	-	-	-	-	-	-	-
muški	1	-	-	-	-	-	-	-	-	-	-	-
ženski	-	-	-	-	-	-	-	-	-	-	-	-
Povrede, trovanja i druge posljedice spoljašnjih uzroka (S00-T98)												
Ukupno	1	-	-	-	-	-	-	-	-	-	-	-
muški	1	-	-	-	-	-	-	-	-	-	-	-
ženski	-	-	-	-	-	-	-	-	-	-	-	-
BOSANSKO - PODRINJSKI												
Ukupno	2	-	-	-	1	-	-	-	-	-	-	-
muški	-	-	-	-	-	-	-	-	-	-	-	-
ženski	2	-	-	-	1	-	-	-	-	-	-	-
Simptomi, znaci i nenormalni klinički nalazi i labo. nalazi koji nisu drugdje klasificirani (R00-R99)												
Ukupno	1	-	-	-	-	-	-	-	-	-	-	-
muški	-	-	-	-	-	-	-	-	-	-	-	-
ženski	1	-	-	-	-	-	-	-	-	-	-	-
Nepoznato												
Ukupno	1	-	-	-	1	-	-	-	-	-	-	-
muški	-	-	-	-	-	-	-	-	-	-	-	-
ženski	1	-	-	-	1	-	-	-	-	-	-	-
SREDNJOBOSANSKI												
Ukupno	14	1	1	-	2	1	1	-	-	2	-	2
muški	7	1	-	-	-	1	1	-	-	2	-	1
ženski	7	-	1	-	2	-	-	-	-	-	-	1
Određene infektivne i parazitarne bolesti (A00-B99)												
Ukupno	1	-	-	-	-	-	-	-	-	1	-	-
muški	1	-	-	-	-	-	-	-	-	1	-	-
ženski	-	-	-	-	-	-	-	-	-	-	-	-

INFANT DEATHS BY CAUSE OF DEATH, SEX AND AGE, BY CANTONS, 2022 (continued)

28-29 dana days	1 mjesec month	2 mjeseca months	3 mjeseca months	4 mjeseca months	5 mjeseci months	6 mjeseci months	7 mjeseci months	8 mjeseci months	9 mjeseci months	10 mjeseci months	11 mjeseci months	Sex
<i>ZENIČKO - DOBOJSKI</i>												
2	-	1	1	-	-	-	-	-	-	-	-	Total
1	-	-	1	-	-	-	-	-	-	-	-	males
1	-	1	-	-	-	-	-	-	-	-	-	females
<i>Certain conditions originating in the perinatal period (P00-P96)</i>												
1	-	1	-	-	-	-	-	-	-	-	-	Total
-	-	-	-	-	-	-	-	-	-	-	-	males
1	-	1	-	-	-	-	-	-	-	-	-	females
<i>Congenital malformations, deformations and chromosomal abnormalities (Q00-Q99)</i>												
-	-	-	-	-	-	-	-	-	-	-	-	Total
-	-	-	-	-	-	-	-	-	-	-	-	males
-	-	-	-	-	-	-	-	-	-	-	-	females
<i>Symptoms, signs and abnormal clinical and laboratory findings, not elsewhere classified (R00-R99)</i>												
-	-	-	1	-	-	-	-	-	-	-	-	Total
-	-	-	1	-	-	-	-	-	-	-	-	males
-	-	-	-	-	-	-	-	-	-	-	-	females
<i>Injuries, poisonings and certain other consequences of external causes (S00-T98)</i>												
1	-	-	-	-	-	-	-	-	-	-	-	Total
1	-	-	-	-	-	-	-	-	-	-	-	males
-	-	-	-	-	-	-	-	-	-	-	-	females
<i>BOSANSKO - PODRINJSKI</i>												
-	-	-	-	-	-	-	-	-	1	-	-	Total
-	-	-	-	-	-	-	-	-	-	-	-	males
-	-	-	-	-	-	-	-	-	1	-	-	females
<i>Symptoms, signs and abnormal clinical and laboratory findings, not elsewhere classified (R00-R99)</i>												
-	-	-	-	-	-	-	-	-	1	-	-	Total
-	-	-	-	-	-	-	-	-	-	-	-	males
-	-	-	-	-	-	-	-	-	1	-	-	females
<i>Unknown</i>												
-	-	-	-	-	-	-	-	-	-	-	-	Total
-	-	-	-	-	-	-	-	-	-	-	-	males
-	-	-	-	-	-	-	-	-	-	-	-	females
<i>SREDNJOBOSANSKI</i>												
-	2	-	-	1	-	-	-	-	-	-	1	Total
-	1	-	-	-	-	-	-	-	-	-	-	males
-	1	-	-	1	-	-	-	-	-	-	1	females
<i>Infectious and parasitic diseases (A00-B99)</i>												
-	-	-	-	-	-	-	-	-	-	-	-	Total
-	-	-	-	-	-	-	-	-	-	-	-	males
-	-	-	-	-	-	-	-	-	-	-	-	females

3.8.7. UMRLA DOJENČAD PO UZROKU SMRTI I SPOLU PREMA STAROSTI, PO KANTONIMA, 2022 (nastavak)

Spol	Ukupno Total	Do 24 sata Under 24 hours	1 dan day	2 dana days	3 dana days	4 dana days	5 dana days	6 dana days	7-13 dana days	14-20 dana days	21-27 dana days
Određena stanja porijeklom perinatalnog perioda (P00-P96)											
Ukupno	6	-	1	-	2	1	1	-	-	-	1
muški	3	-	-	-	-	1	1	-	-	-	1
ženski	3	-	1	-	2	-	-	-	-	-	-
Kongenitalne malformacije, deformacije i hromozomske abnormalnosti (Q00-Q99)											
Ukupno	3	1	-	-	-	-	-	-	-	-	-
muški	1	1	-	-	-	-	-	-	-	-	-
ženski	2	-	-	-	-	-	-	-	-	-	-
Simptomi, znaci i nenormalni klinički i laboratorijski nalazi koji nisu drugdje klasificirani (R00-R99)											
Ukupno	4	-	-	-	-	-	-	-	1	-	1
muški	2	-	-	-	-	-	-	-	1	-	-
ženski	2	-	-	-	-	-	-	-	-	-	1
HERCEGOVAČKO-NERETVANSKI											
Ukupno	12	7	-	1	-	1	1	-	1	-	-
muški	8	4	-	1	-	1	1	-	-	-	-
ženski	4	3	-	-	-	-	-	-	1	-	-
Određena stanja porijeklom perinatalnog perioda (P00-P96)											
Ukupno	10	6	-	1	-	1	1	-	-	-	-
muški	7	3	-	1	-	1	1	-	-	-	-
ženski	3	3	-	-	-	-	-	-	-	-	-
Simptomi, znaci i nenormalni klinički i laboratorijski nalazi koji nisu drugdje klasificirani (R00-R99)											
Ukupno	2	1	-	-	-	-	-	-	1	-	-
muški	1	1	-	-	-	-	-	-	-	-	-
ženski	1	-	-	-	-	-	-	-	1	-	-
ZAPADNOHERCEGOVAČKI											
Ukupno	-	-	-	-	-	-	-	-	-	-	-
muški	-	-	-	-	-	-	-	-	-	-	-
ženski	-	-	-	-	-	-	-	-	-	-	-
KANTON SARAJEVO											
Ukupno	27	2	4	2	1	1	3	1	5	-	-
muški	16	2	-	2	1	-	2	1	3	-	-
ženski	11	-	4	-	-	1	1	-	2	-	-
Oboljenja cirkulatornog sistema (I00-I99)											
Ukupno	3	-	-	1	-	-	-	-	1	-	-
muški	2	-	-	1	-	-	-	-	-	-	-
ženski	1	-	-	-	-	-	-	-	1	-	-
Određena stanja porijeklom perinatalnog perioda (P00-P96)											
Ukupno	15	2	4	1	1	-	2	1	3	-	-
muški	11	2	-	1	1	-	2	1	3	-	-
ženski	4	-	4	-	-	-	-	-	-	-	-

INFANT DEATHS BY CAUSE OF DEATH, SEX AND AGE, BY CANTONS, 2022 (continued)

28-29 dana days	1 mjesec month	2 mjeseca months	3 mjeseca months	4 mjeseca months	5 mjeseci months	6 mjeseci months	7 mjeseci months	8 mjeseci months	9 mjeseci months	10 mjeseci months	11 mjeseci months	Sex
<i>Certain conditions originating in the perinatal period (P00-P96)</i>												
-	-	-	-	-	-	-	-	-	-	-	-	Total
-	-	-	-	-	-	-	-	-	-	-	-	males
-	-	-	-	-	-	-	-	-	-	-	-	females
<i>Congenital malformations, deformations and chromosomal abnormalities (Q00-Q99)</i>												
-	-	-	-	1	-	-	-	-	-	1	-	Total
-	-	-	-	-	-	-	-	-	-	-	-	males
-	-	-	-	1	-	-	-	-	-	1	-	females
<i>Symptoms, signs and abnormal clinical and laboratory findings, not elsewhere classified (R00-R99)</i>												
-	2	-	-	-	-	-	-	-	-	-	-	Total
-	1	-	-	-	-	-	-	-	-	-	-	males
-	1	-	-	-	-	-	-	-	-	-	-	females
<i>HERCEGOVAČKO-NERETVANSKI</i>												
-	-	1	-	-	-	-	-	-	-	-	-	Total
-	-	1	-	-	-	-	-	-	-	-	-	males
-	-	-	-	-	-	-	-	-	-	-	-	females
<i>Certain conditions originating in the perinatal period (P00-P96)</i>												
-	-	1	-	-	-	-	-	-	-	-	-	Total
-	-	1	-	-	-	-	-	-	-	-	-	males
-	-	-	-	-	-	-	-	-	-	-	-	females
<i>Symptoms, signs and abnormal clinical and laboratory findings, not elsewhere classified (R00-R99)</i>												
-	-	-	-	-	-	-	-	-	-	-	-	Total
-	-	-	-	-	-	-	-	-	-	-	-	males
-	-	-	-	-	-	-	-	-	-	-	-	females
<i>HERCEGOVAČKO-NERETVANSKI</i>												
-	-	-	-	-	-	-	-	-	-	-	-	Total
-	-	-	-	-	-	-	-	-	-	-	-	males
-	-	-	-	-	-	-	-	-	-	-	-	females
<i>KANTON SARAJEVO</i>												
-	3	2	-	-	1	1	1	-	-	-	-	Total
-	2	1	-	-	-	1	1	-	-	-	-	males
-	1	1	-	-	1	-	-	-	-	-	-	females
<i>Certain conditions originating in the perinatal period (P00-P96)</i>												
-	-	-	-	-	-	1	-	-	-	-	-	Total
-	-	-	-	-	-	1	-	-	-	-	-	males
-	-	-	-	-	-	-	-	-	-	-	-	females
<i>Certain conditions originating in the perinatal period (P00-P96)</i>												
-	1	-	-	-	-	-	-	-	-	-	-	Total
-	1	-	-	-	-	-	-	-	-	-	-	males
-	-	-	-	-	-	-	-	-	-	-	-	females

3.8.7. UMRLA DOJENČAD PO UZROKU SMRTI I SPOLU PREMA STAROSTI, PO KANTONIMA, 2022 (nastavak)

Spol	Ukupno <i>Total</i>	Do 24 sata <i>Under 24 hours</i>	1 dan <i>day</i>	2 dana <i>days</i>	3 dana <i>days</i>	4 dana <i>days</i>	5 dana <i>days</i>	6 dana <i>days</i>	7-13 dana <i>days</i>	14-20 dana <i>days</i>	21-27 dana <i>days</i>	
Kongenitalne malformacije, deformacije i hromozomske abnormalnosti (Q00-Q99)												
Ukupno	6	-	-	-	-	-	-	1	-	1	-	-
muški	1	-	-	-	-	-	-	-	-	-	-	-
ženski	5	-	-	-	-	-	-	1	-	1	-	-
Nepoznato Unknown (999)												
Ukupno	3	-	-	-	-	-	1	-	-	-	-	-
muški	2	-	-	-	-	-	-	-	-	-	-	-
ženski	1	-	-	-	-	-	1	-	-	-	-	-
KANTON 10												
Ukupno	1	-	-	-	-	-	-	-	-	-	-	-
muški	1	-	-	-	-	-	-	-	-	-	-	-
ženski	-	-	-	-	-	-	-	-	-	-	-	-
Oboljenja genitourinarnog sistema (N00-N99)												
Ukupno	1	-	-	-	-	-	-	-	-	-	-	-
muški	1	-	-	-	-	-	-	-	-	-	-	-
ženski	-	-	-	-	-	-	-	-	-	-	-	-

INFANT DEATHS BY CAUSE OF DEATH, SEX AND AGE, BY CANTONS, 2022 (continued)

28-29 dana days	1 mjesec month	2 mjeseca months	3 mjeseca months	4 mjeseca months	5 mjeseci months	6 mjeseci months	7 mjeseci months	8 mjeseci months	9 mjeseci months	10 mjeseci months	11 mjeseci months	Sex
Congenital malformations, deformations (Q00-Q99)												
-	1	1	-	-	1	-	1	-	-	-	-	Total
-	-	-	-	-	-	-	1	-	-	-	-	males
-	1	1	-	-	1	-	-	-	-	-	-	females
-	1	1	-	-	-	-	-	-	-	-	-	Total
-	1	1	-	-	-	-	-	-	-	-	-	males
-	-	-	-	-	-	-	-	-	-	-	-	females
KANTON 10												
-	-	1	-	-	-	-	-	-	-	-	-	Total
-	-	1	-	-	-	-	-	-	-	-	-	males
-	-	-	-	-	-	-	-	-	-	-	-	females
Diseases of the genitourinary system (N00-N99)												
-	-	1	-	-	-	-	-	-	-	-	-	Total
-	-	1	-	-	-	-	-	-	-	-	-	males
-	-	-	-	-	-	-	-	-	-	-	-	females

3.8.8. STOPA SMRTNOSTI DOJENČADI (NA 1000 ŽIVOROĐENIH) PREMA SPOLU, PO KANTONIMA, 2022

Spol	Ukupno <i>Total</i>	Kantoni <i>Cantons</i>				
		Unsko-sanski	Kanton Posavski	Tuzlanski	Zeničko-dobojski	Bosansko- podrinjski
ukupno	6,5	6,3	8,1	8,3	4,9	13,2
muški	6,9	4,1	15,2	9,6	4,5	0,0
ženski	6,1	8,5	0,0	6,9	5,4	29,9

3.8.9. UMRLA DOJENČAD PREMA STAROSTI MAJKE I PREMA TOME DA LI JE DIJETE ROĐENO U BRAKU ILI VAN BRAKA, PO KANTONIMA, 2022

Starost majke Dijete je rođeno	Ukupno <i>Total</i>	Kantoni <i>Cantons</i>				
		Unsko-sanski	Kanton Posavski	Tuzlanski	Zeničko-dobojski	Bosansko- podrinjski
Ukupno	108	9	1	27	15	2
u braku	91	7	1	19	14	1
van braka	17	2	-	8	1	1
nahoče	-	-	-	-	-	-
ispod 20 god.	3	1	-	1	-	-
u braku	1	-	-	-	-	-
van braka	2	1	-	1	-	-
nahoče	-	-	-	-	-	-
20-24	14	1	-	5	1	1
u braku	13	1	-	4	1	1
van braka	1	-	-	1	-	-
nahoče	-	-	-	-	-	-
25-29	23	2	-	8	3	-
u braku	20	2	-	7	3	-
van braka	3	-	-	1	-	-
nahoče	-	-	-	-	-	-
30-34	23	1	1	4	5	-
u braku	20	1	1	2	4	-
van braka	3	-	-	2	1	-
nahoče	-	-	-	-	-	-
35-39	19	1	-	7	3	-
u braku	17	1	-	5	3	-
van braka	2	-	-	2	-	-
nahoče	-	-	-	-	-	-
40-44	6	2	-	2	-	-
u braku	2	1	-	1	-	-
van braka	4	1	-	1	-	-
nahoče	-	-	-	-	-	-
50+	1	-	-	-	-	-
u braku	1	-	-	-	-	-
van braka	-	-	-	-	-	-
nahoče	-	-	-	-	-	-
nepoznato	19	1	-	-	3	1
u braku	17	1	-	-	3	-
van braka	2	-	-	-	-	1
nahoče	-	-	-	-	-	-

INFANT MORTALITY RATE (PER 1000 LIVEBIRTHS) BY SEX, BY CANTONS, 2022

Kantoni Cantons					Sex
Srednjobosanski	Hercegovačko- neretvanski	Zapadnohercegovački	Kanton Sarajevo	Kanton 10	
8,2	8,0	0,0	6,5	3,0	total
7,5	10,1	0,0	7,6	5,7	males
9,1	5,7	0,0	5,4	0,0	females

INFANT DEATHS BY MOTHER'S AGE AND CHILDREN WAS BORN AS LEGITIMATE OR ILLEGITIMATE, BY CANTONS, 2022

Kantoni Cantons					Mother's age Child was born as
Srednjobosanski	Hercegovačko- neretvanski	Zapadnohercegovački	Kanton Sarajevo	Kanton 10	
14	12	-	27	1	Total
13	11	-	24	1	legitimate
1	1	-	3	-	illegitimate
-	-	-	-	-	foundling
1	-	-	-	-	under 20 years
1	-	-	-	-	legitimate
-	-	-	-	-	illegitimate
-	-	-	-	-	foundling
3	-	-	3	-	20-24
3	-	-	3	-	legitimate
-	-	-	-	-	illegitimate
-	-	-	-	-	foundling
1	3	-	6	-	25-29
1	3	-	4	-	legitimate
-	-	-	2	-	illegitimate
-	-	-	-	-	foundling
1	5	-	6	-	30-34
1	5	-	6	-	legitimate
-	-	-	-	-	illegitimate
-	-	-	-	-	foundling
1	3	-	4	-	35-39
1	3	-	4	-	legitimate
-	-	-	-	-	illegitimate
-	-	-	-	-	foundling
-	1	-	1	-	40-44
-	-	-	-	-	legitimate
-	1	-	1	-	illegitimate
-	-	-	-	-	foundling
-	-	-	-	1	50+
-	-	-	-	1	legitimate
-	-	-	-	-	illegitimate
-	-	-	-	-	foundling
7	-	-	7	-	unknown
6	-	-	7	-	legitimate
1	-	-	-	-	illegitimate
-	-	-	-	-	foundling

3.8.10. UMRLA DOJENČAD PREMA NAJVIŠOJ ZAVRŠENOJ ŠKOLI MAJKE, PO KANTONIMA, 2022
INFANT DEATHS BY MOTHER'S HIGHEST COMPLETED EDUCATION, BY CANTONS 2022

Kanton <i>Canton</i>	Ukupno <i>Total</i>	Najviša završena škola majke umrlog dojenčeta <i>Infant's mother highest completed education</i>								
		Bez škole <i>Without school</i>	Nepotpuna osnovna škola <i>Incomplete primary school</i>	Osnovna škola <i>Primary school</i>	Srednja škola <i>Secondary school</i>	Viša škola <i>High school</i>	Fakulteti i umjetničke akademije <i>Faculties and academies of Arts</i>	Magisterij <i>Master</i>	Doktorat <i>Doctorate</i>	Nepoznato <i>Unknown</i>
FEDERACIJA BIH	108	4	1	7	47	1	9	6	-	33
UNSKO-SANSKI	9	-	1	1	2	-	1	-	-	4
KANTON POSAVSKI	1	-	-	-	-	-	1	-	-	-
TUZLANSKI	27	1	-	6	16	-	3	1	-	-
ZENIČKO - DOBOJSKI	15	3	-	-	5	-	1	1	-	5
BOSANSKO - PODRINJSKI	2	-	-	-	1	-	-	-	-	1
SREDNJOBOSANSKI	14	-	-	-	1	-	-	1	-	12
HERCEGOVAČKO- NERETVANSKI	12	-	-	-	10	-	-	-	-	2
ZAPADNOHERCEGOVAČKI	-	-	-	-	-	-	-	-	-	-
KANTON SARAJEVO	27	-	-	-	11	1	3	3	-	9
KANTON 10	1	-	-	-	1	-	-	-	-	-

3.8.11. UMRLA DOJENČAD PREMA AKTIVNOSTI MAJKE, PO KANTONIMA, 2022
INFANT DEATHS BY MOTHER'S ACTIVITY, BY CANTONS, 2022

Kanton <i>Canton</i>	Ukupno <i>Total</i>	Aktivnost majke umrlog dojenčeta <i>Activity of Infant's mother</i>					
		Osobe koje obavljaju zanimanje <i>Employed persons</i>	Nezaposlene osobe <i>Unemployed persons</i>	Osobe sa osobnim prihodom <i>Persons with their own income</i>	Izdržavane/uzdržavane osobe <i>Dependents</i>	Osobe na radu ili boravku u inozemstvu <i>Persons who temporarily work or reside in foreign countries</i>	Nepoznato <i>Unknown</i>
FEDERACIJA BIH	108	23	30	-	13	-	42
UNSKO-SANSKI	9	-	2	-	3	-	4
KANTON POSAVSKI	1	1	-	-	-	-	-
TUZLANSKI	27	9	14	-	4	-	-
ZENIČKO - DOBOJSKI	15	1	6	-	3	-	5
BOSANSKO - PODRINJSKI	2	1	-	-	-	-	1
SREDNJOBOSANSKI	14	1	1	-	-	-	12
HERCEGOVAČKO- NERETVANSKI	12	-	1	-	-	-	11
ZAPADNOHERCEGOVAČKI	-	-	-	-	-	-	-
KANTON SARAJEVO	27	10	6	-	2	-	9
KANTON 10	1	-	-	-	1	-	-

3.8.12. NASILNE SMRTI PREMA VRSTI NASILNE SMRTI, STAROSTI I SPOLU, PO KANTONIMA, 2022
VIOLENT DEATHS BY KIND OF VIOLENT DEATHS, AGE AND SEX, BY CANTONS, 2022

Starost Age	Ukupno Total			Nesretan slučaj Accident			Samoubistvo Suicide			Ubistvo Murder			Nepoznato Unknown		
	ukupno total	muški males	ženski females	ukupno total	muški males	ženski females	ukupno total	muški males	ženski females	ukupno total	muški males	ženski females	ukupno total	muški males	ženski females

FEDERACIJA BiH

Ukupno Total	372	287	85	180	143	37	151	120	31	15	6	9	26	18	8
0-4	5	4	1	5	4	1	-	-	-	-	-	-	-	-	-
5-9	-	-	-	-	-	-	-	-	-	-	-	-	-	-	-
10-14	5	1	4	3	1	2	1	-	1	-	-	-	1	-	1
15-19	17	11	6	12	7	5	4	3	1	-	-	-	1	1	-
20-24	17	17	-	14	14	-	2	2	-	-	-	-	1	1	-
25-29	19	17	2	9	8	1	8	7	1	1	1	-	1	1	-
30-34	17	14	3	10	9	1	3	2	1	4	3	1	-	-	-
35-39	21	17	4	6	6	-	11	7	4	-	-	-	4	4	-
40-44	13	9	4	6	3	3	4	4	-	1	1	-	2	1	1
45-49	22	20	2	14	13	1	8	7	1	-	-	-	-	-	-
50-54	21	15	6	7	6	1	10	9	1	2	-	2	2	-	2
55-59	38	29	9	15	14	1	20	13	7	1	-	1	2	2	-
60-64	41	29	12	14	10	4	26	19	7	1	-	1	-	-	-
65-69	30	21	9	18	12	6	10	7	3	1	1	-	1	1	-
70-74	38	29	9	16	12	4	19	16	3	1	-	1	2	1	1
75-79	19	15	4	10	8	2	7	7	-	1	-	1	1	-	1
80-84	27	21	6	13	9	4	10	10	-	1	-	1	3	2	1
85+	22	18	4	8	7	1	8	7	1	1	-	1	5	4	1

UNSKO-SANSKI

Ukupno Total	45	36	9	23	18	5	17	14	3	4	3	1	1	1	-
0-4	1	1	-	1	1	-	-	-	-	-	-	-	-	-	-
5-9	-	-	-	-	-	-	-	-	-	-	-	-	-	-	-
10-14	-	-	-	-	-	-	-	-	-	-	-	-	-	-	-
15-19	3	3	-	1	1	-	2	2	-	-	-	-	-	-	-
20-24	2	2	-	2	2	-	-	-	-	-	-	-	-	-	-
25-29	6	6	-	3	3	-	2	2	-	1	1	-	-	-	-
30-34	3	1	2	1	-	1	-	-	-	2	1	1	-	-	-
35-39	4	4	-	2	2	-	1	1	-	-	-	-	1	1	-
40-44	4	3	1	2	1	1	1	1	-	1	1	-	-	-	-
45-49	3	2	1	2	2	-	1	-	1	-	-	-	-	-	-
50-54	1	1	-	-	-	-	1	1	-	-	-	-	-	-	-
55-59	4	3	1	2	2	-	2	1	1	-	-	-	-	-	-
60-64	3	2	1	1	1	-	2	1	1	-	-	-	-	-	-
65-69	6	4	2	4	2	2	2	2	-	-	-	-	-	-	-
70-74	1	-	1	1	-	1	-	-	-	-	-	-	-	-	-
75-79	2	2	-	1	1	-	1	1	-	-	-	-	-	-	-
80-84	1	1	-	-	-	-	1	1	-	-	-	-	-	-	-
85+	1	1	-	-	-	-	1	1	-	-	-	-	-	-	-

KANTON POSAVSKI

Ukupno Total	5	4	1	2	2	-	3	2	1	-	-	-	-	-	-
0-4	-	-	-	-	-	-	-	-	-	-	-	-	-	-	-
5-9	-	-	-	-	-	-	-	-	-	-	-	-	-	-	-
10-14	-	-	-	-	-	-	-	-	-	-	-	-	-	-	-

3.8.12. NASILNE SMRTI PREMA VRSTI NASILNE SMRTI, STAROSTI I SPOLU, PO KANTONIMA, 2022 (nastavak)
VIOLENT DEATHS BY KIND OF VIOLENT DEATHS, AGE AND SEX, BY CANTONS, 2022 (continued)

Starost Age	Ukupno Total			Nesretan slučaj Accident			Samoubistvo Suicide			Ubistvo Murder			Nepoznato Unknown		
	ukupno total	muški males	ženski females	ukupno total	muški males	ženski females	ukupno total	muški males	ženski females	ukupno total	muški males	ženski females	ukupno total	muški males	ženski females
15-19	1	1	-	1	1	-	-	-	-	-	-	-	-	-	-
20-24	-	-	-	-	-	-	-	-	-	-	-	-	-	-	-
25-29	1	1	-	1	1	-	-	-	-	-	-	-	-	-	-
30-34	-	-	-	-	-	-	-	-	-	-	-	-	-	-	-
35-39	-	-	-	-	-	-	-	-	-	-	-	-	-	-	-
40-44	-	-	-	-	-	-	-	-	-	-	-	-	-	-	-
45-49	-	-	-	-	-	-	-	-	-	-	-	-	-	-	-
50-54	-	-	-	-	-	-	-	-	-	-	-	-	-	-	-
55-59	2	1	1	-	-	-	2	1	1	-	-	-	-	-	-
60-64	-	-	-	-	-	-	-	-	-	-	-	-	-	-	-
65-69	-	-	-	-	-	-	-	-	-	-	-	-	-	-	-
70-74	-	-	-	-	-	-	-	-	-	-	-	-	-	-	-
75-79	1	1	-	-	-	-	1	1	-	-	-	-	-	-	-
80-84	-	-	-	-	-	-	-	-	-	-	-	-	-	-	-
85+	-	-	-	-	-	-	-	-	-	-	-	-	-	-	-

TUZLANSKI

Ukupno Total	90	68	22	58	45	13	28	23	5	4	-	4	-	-	-
0-4	1	1	-	1	1	-	-	-	-	-	-	-	-	-	-
5-9	-	-	-	-	-	-	-	-	-	-	-	-	-	-	-
10-14	1	-	1	1	-	1	-	-	-	-	-	-	-	-	-
15-19	3	2	1	3	2	1	-	-	-	-	-	-	-	-	-
20-24	5	5	-	5	5	-	-	-	-	-	-	-	-	-	-
25-29	4	2	2	2	1	1	2	1	1	-	-	-	-	-	-
30-34	6	6	-	4	4	-	2	2	-	-	-	-	-	-	-
35-39	3	2	1	1	1	-	2	1	1	-	-	-	-	-	-
40-44	1	1	-	1	1	-	-	-	-	-	-	-	-	-	-
45-49	10	9	1	9	8	1	1	1	-	-	-	-	-	-	-
50-54	5	3	2	3	2	1	1	1	-	1	-	1	-	-	-
55-59	9	7	2	2	2	-	7	5	2	-	-	-	-	-	-
60-64	9	4	5	5	2	3	3	2	1	1	-	1	-	-	-
65-69	5	4	1	4	3	1	1	1	-	-	-	-	-	-	-
70-74	7	7	-	4	4	-	3	3	-	-	-	-	-	-	-
75-79	7	4	3	6	4	2	-	-	-	1	-	1	-	-	-
80-84	9	7	2	6	4	2	3	3	-	-	-	-	-	-	-
85+	5	4	1	1	1	-	3	3	-	1	-	1	-	-	-

ZENIČKO - DOBOJSKI

Ukupno Total	85	66	19	39	34	5	42	31	11	3	1	2	1	-	1
0-4	2	2	-	2	2	-	-	-	-	-	-	-	-	-	-
5-9	-	-	-	-	-	-	-	-	-	-	-	-	-	-	-
10-14	-	-	-	-	-	-	-	-	-	-	-	-	-	-	-
15-19	2	1	1	1	-	1	1	1	-	-	-	-	-	-	-
20-24	1	1	-	1	1	-	-	-	-	-	-	-	-	-	-
25-29	1	1	-	1	1	-	-	-	-	-	-	-	-	-	-

3.8.12. NASILNE SMRTI PREMA VRSTI NASILNE SMRTI, STAROSTI I SPOLU, PO KANTONIMA, 2022 (nastavak)
VIOLENT DEATHS BY KIND OF VIOLENT DEATHS, AGE AND SEX, BY CANTONS, 2022 (continued)

Starost Age	Ukupno Total			Nesretan slučaj Accident			Samoubistvo Suicide			Ubistvo Murder			Nepoznato Unknown		
	ukupno total	muški males	ženski females	ukupno total	muški males	ženski females	ukupno total	muški males	ženski females	ukupno total	muški males	ženski females	ukupno total	muški males	ženski females
30-34	3	3	-	2	2	-	-	-	-	1	1	-	-	-	-
35-39	2	1	1	1	1	-	1	-	1	-	-	-	-	-	-
40-44	2	2	-	1	1	-	1	1	-	-	-	-	-	-	-
45-49	5	5	-	2	2	-	3	3	-	-	-	-	-	-	-
50-54	7	5	2	4	4	-	2	1	1	1	-	1	-	-	-
55-59	13	9	4	7	6	1	5	3	2	1	-	1	-	-	-
60-64	17	13	4	5	5	-	12	8	4	-	-	-	-	-	-
65-69	6	2	4	4	2	2	2	-	2	-	-	-	-	-	-
70-74	11	9	2	3	2	1	7	7	-	-	-	-	1	-	1
75-79	4	4	-	1	1	-	3	3	-	-	-	-	-	-	-
80-84	5	5	-	2	2	-	3	3	-	-	-	-	-	-	-
85+	4	3	1	2	2	-	2	1	1	-	-	-	-	-	-

BOSANSKO - PODRINJSKI

Ukupno Total	2	1	1	-	-	-	2	1	1	-	-	-	-	-	-
0-4	-	-	-	-	-	-	-	-	-	-	-	-	-	-	-
5-9	-	-	-	-	-	-	-	-	-	-	-	-	-	-	-
10-14	-	-	-	-	-	-	-	-	-	-	-	-	-	-	-
15-19	-	-	-	-	-	-	-	-	-	-	-	-	-	-	-
20-24	-	-	-	-	-	-	-	-	-	-	-	-	-	-	-
25-29	-	-	-	-	-	-	-	-	-	-	-	-	-	-	-
30-34	-	-	-	-	-	-	-	-	-	-	-	-	-	-	-
35-39	-	-	-	-	-	-	-	-	-	-	-	-	-	-	-
40-44	-	-	-	-	-	-	-	-	-	-	-	-	-	-	-
45-49	-	-	-	-	-	-	-	-	-	-	-	-	-	-	-
50-54	-	-	-	-	-	-	-	-	-	-	-	-	-	-	-
55-59	-	-	-	-	-	-	-	-	-	-	-	-	-	-	-
60-64	1	-	1	-	-	-	1	-	1	-	-	-	-	-	-
65-69	-	-	-	-	-	-	-	-	-	-	-	-	-	-	-
70-74	-	-	-	-	-	-	-	-	-	-	-	-	-	-	-
75-79	1	1	-	-	-	-	1	1	-	-	-	-	-	-	-
80-84	-	-	-	-	-	-	-	-	-	-	-	-	-	-	-
85+	-	-	-	-	-	-	-	-	-	-	-	-	-	-	-

SREDNJOBOSANSKI

Ukupno Total	34	24	10	15	11	4	16	11	5	-	-	-	3	2	1
0-4	-	-	-	-	-	-	-	-	-	-	-	-	-	-	-
5-9	-	-	-	-	-	-	-	-	-	-	-	-	-	-	-
10-14	-	-	-	-	-	-	-	-	-	-	-	-	-	-	-
15-19	2	1	1	1	1	-	1	-	1	-	-	-	-	-	-
20-24	2	2	-	2	2	-	-	-	-	-	-	-	-	-	-
25-29	1	1	-	-	-	-	1	1	-	-	-	-	-	-	-
30-34	1	1	-	1	1	-	-	-	-	-	-	-	-	-	-
35-39	3	2	1	-	-	-	3	2	1	-	-	-	-	-	-
40-44	2	1	1	1	-	1	1	1	-	-	-	-	-	-	-
45-49	-	-	-	-	-	-	-	-	-	-	-	-	-	-	-
50-54	-	-	-	-	-	-	-	-	-	-	-	-	-	-	-
55-59	5	4	1	1	1	-	3	2	1	-	-	-	1	1	-

3.8.12. NASILNE SMRTI PREMA VRSTI NASILNE SMRTI, STAROSTI I SPOLU, PO KANTONIMA, 2022 (nastavak)
VIOLENT DEATHS BY KIND OF VIOLENT DEATHS, AGE AND SEX, BY CANTONS, 2022 (continued)

Starost Age	Ukupno Total			Nesretan slučaj Accident			Samoubistvo Suicide			Ubistvo Murder			Nepoznato Unknown		
	ukupno total	muški males	ženski females	ukupno total	muški males	ženski females	ukupno total	muški males	ženski females	ukupno total	muški males	ženski females	ukupno total	muški males	ženski females
60-64	3	2	1	1	-	1	2	2	-	-	-	-	-	-	-
65-69	5	5	-	4	4	-	1	1	-	-	-	-	-	-	-
70-74	5	3	2	2	2	-	3	1	2	-	-	-	-	-	-
75-79	-	-	-	-	-	-	-	-	-	-	-	-	-	-	-
80-84	3	2	1	1	-	1	1	1	-	-	-	-	1	1	-
85+	2	-	2	1	-	1	-	-	-	-	-	-	1	-	1

HERCEGOVAČKO-NERETVANSKI

Ukupno Total	14	10	4	11	7	4	-	-	-	-	-	-	3	3	-
0-4	1	-	1	1	-	1	-	-	-	-	-	-	-	-	-
5-9	-	-	-	-	-	-	-	-	-	-	-	-	-	-	-
10-14	2	1	1	2	1	1	-	-	-	-	-	-	-	-	-
15-19	3	2	1	2	1	1	-	-	-	-	-	-	1	1	-
20-24	3	3	-	2	2	-	-	-	-	-	-	-	1	1	-
25-29	-	-	-	-	-	-	-	-	-	-	-	-	-	-	-
30-34	-	-	-	-	-	-	-	-	-	-	-	-	-	-	-
35-39	2	2	-	1	1	-	-	-	-	-	-	-	1	1	-
40-44	-	-	-	-	-	-	-	-	-	-	-	-	-	-	-
45-49	-	-	-	-	-	-	-	-	-	-	-	-	-	-	-
50-54	-	-	-	-	-	-	-	-	-	-	-	-	-	-	-
55-59	1	1	-	1	1	-	-	-	-	-	-	-	-	-	-
60-64	-	-	-	-	-	-	-	-	-	-	-	-	-	-	-
65-69	-	-	-	-	-	-	-	-	-	-	-	-	-	-	-
70-74	2	1	1	2	1	1	-	-	-	-	-	-	-	-	-
75-79	-	-	-	-	-	-	-	-	-	-	-	-	-	-	-
80-84	-	-	-	-	-	-	-	-	-	-	-	-	-	-	-
85+	-	-	-	-	-	-	-	-	-	-	-	-	-	-	-

ZAPADNOHERCEGOVAČKI

Ukupno Total	5	5	-	3	3	-	1	1	-	1	1	-	-	-	-
0-4	-	-	-	-	-	-	-	-	-	-	-	-	-	-	-
5-9	-	-	-	-	-	-	-	-	-	-	-	-	-	-	-
10-14	-	-	-	-	-	-	-	-	-	-	-	-	-	-	-
15-19	1	1	-	1	1	-	-	-	-	-	-	-	-	-	-
20-24	1	1	-	1	1	-	-	-	-	-	-	-	-	-	-
25-29	1	1	-	1	1	-	-	-	-	-	-	-	-	-	-
30-34	1	1	-	-	-	-	-	-	-	1	1	-	-	-	-
35-39	-	-	-	-	-	-	-	-	-	-	-	-	-	-	-
40-44	-	-	-	-	-	-	-	-	-	-	-	-	-	-	-
45-49	-	-	-	-	-	-	-	-	-	-	-	-	-	-	-
50-54	-	-	-	-	-	-	-	-	-	-	-	-	-	-	-
55-59	1	1	-	-	-	-	1	1	-	-	-	-	-	-	-
60-64	-	-	-	-	-	-	-	-	-	-	-	-	-	-	-
65-69	-	-	-	-	-	-	-	-	-	-	-	-	-	-	-
70-74	-	-	-	-	-	-	-	-	-	-	-	-	-	-	-
75-79	-	-	-	-	-	-	-	-	-	-	-	-	-	-	-
80-84	-	-	-	-	-	-	-	-	-	-	-	-	-	-	-
85+	-	-	-	-	-	-	-	-	-	-	-	-	-	-	-

3.8.12. NASILNE SMRTI PREMA VRSTI NASILNE SMRTI, STAROSTI I SPOLU, PO KANTONIMA, 2022 (nastavak)
VIOLENT DEATHS BY KIND OF VIOLENT DEATHS, AGE AND SEX, BY CANTONS, 2022 (continued)

Starost Age	Ukupno Total			Nesretan slučaj Accident			Samoubistvo Suicide			Ubistvo Murder			Nepoznato Unknown		
	ukupno total	muški males	ženski females	ukupno total	muški males	ženski females	ukupno total	muški males	ženski females	ukupno total	muški males	ženski females	ukupno total	muški males	ženski females

KANTON SARAJEVO

Ukupno Total	73	55	18	17	12	5	35	30	5	3	1	2	18	12	6
0-4	-	-	-	-	-	-	-	-	-	-	-	-	-	-	-
5-9	-	-	-	-	-	-	-	-	-	-	-	-	-	-	-
10-14	2	-	2	-	-	-	1	-	1	-	-	-	1	-	1
15-19	1	-	1	1	-	1	-	-	-	-	-	-	-	-	-
20-24	2	2	-	-	-	-	2	2	-	-	-	-	-	-	-
25-29	5	5	-	1	1	-	3	3	-	-	-	-	1	1	-
30-34	1	-	1	-	-	-	1	-	1	-	-	-	-	-	-
35-39	6	5	1	-	-	-	4	3	1	-	-	-	2	2	-
40-44	4	2	2	1	-	1	1	1	-	-	-	-	2	1	1
45-49	4	4	-	1	1	-	3	3	-	-	-	-	-	-	-
50-54	6	4	2	-	-	-	4	4	-	-	-	-	2	-	2
55-59	2	2	-	1	1	-	-	-	-	-	-	-	1	1	-
60-64	6	6	-	1	1	-	5	5	-	-	-	-	-	-	-
65-69	7	5	2	1	-	1	4	3	1	1	1	-	1	1	-
70-74	10	7	3	3	2	1	5	4	1	1	-	1	1	1	-
75-79	2	1	1	1	1	-	-	-	-	-	-	-	1	-	1
80-84	7	4	3	3	2	1	1	1	-	1	-	1	2	1	1
85+	8	8	-	3	3	-	1	1	-	-	-	-	4	4	-

KANTON 10

Ukupno Total	19	18	1	12	11	1	7	7	-	-	-	-	-	-	-
0-4	-	-	-	-	-	-	-	-	-	-	-	-	-	-	-
5-9	-	-	-	-	-	-	-	-	-	-	-	-	-	-	-
10-14	-	-	-	-	-	-	-	-	-	-	-	-	-	-	-
15-19	1	-	1	1	-	1	-	-	-	-	-	-	-	-	-
20-24	1	1	-	1	1	-	-	-	-	-	-	-	-	-	-
25-29	-	-	-	-	-	-	-	-	-	-	-	-	-	-	-
30-34	2	2	-	2	2	-	-	-	-	-	-	-	-	-	-
35-39	1	1	-	1	1	-	-	-	-	-	-	-	-	-	-
40-44	-	-	-	-	-	-	-	-	-	-	-	-	-	-	-
45-49	-	-	-	-	-	-	-	-	-	-	-	-	-	-	-
50-54	2	2	-	-	-	-	2	2	-	-	-	-	-	-	-
55-59	1	1	-	1	1	-	-	-	-	-	-	-	-	-	-
60-64	2	2	-	1	1	-	1	1	-	-	-	-	-	-	-
65-69	1	1	-	1	1	-	-	-	-	-	-	-	-	-	-
70-74	2	2	-	1	1	-	1	1	-	-	-	-	-	-	-
75-79	2	2	-	1	1	-	1	1	-	-	-	-	-	-	-
80-84	2	2	-	1	1	-	1	1	-	-	-	-	-	-	-
85+	2	2	-	1	1	-	1	1	-	-	-	-	-	-	-

3.8.13. NASILNE SMRTI PREMA VRSTI, VANJSKOM UZROKU SMRTI, STAROSTI I SPOLU, PO KANTONIMA, 2022
VIOLENT DEATHS BY KIND OF VIOLENT DEATHS, EXTERNAL CAUSES OF DEATHS, AGE AND SEX, BY CANTONS, 2022

Vanjski uzrok smrti Spol	Ukupno Total	Ispod 15 under 15	15-24	25-34	35-44	45-54	55-64	65-74	75-84	85+	External causes of death Sex
NESRETAN SLUČAJ											ACCIDENTS
FEDERACIJA BIH											FEDERATION BIH
Ukupno	180	8	26	19	12	21	29	34	23	8	<i>Total</i>
muški	143	5	21	17	9	19	24	24	17	7	<i>males</i>
ženski	37	3	5	2	3	2	5	10	6	1	<i>females</i>
Saobraćajne nesreće (V01-V99)											<i>Transport accident (V01-V99)</i>
Ukupno	64	2	21	9	6	4	6	11	5	-	<i>Total</i>
muški	50	1	18	7	5	4	4	8	3	-	<i>males</i>
ženski	14	1	3	2	1	-	2	3	2	-	<i>females</i>
Padovi (W00-W19)											<i>Falls (W00-W19)</i>
Ukupno	13	-	-	-	1	2	5	1	2	2	<i>Total</i>
muški	11	-	-	-	-	2	5	1	1	2	<i>males</i>
ženski	2	-	-	-	1	-	-	-	1	-	<i>females</i>
Izloženost mehaničkim silama (W20-W64)											<i>Exposure to mechanical forces (W20-W64)</i>
Ukupno	2	-	-	-	1	-	-	-	-	1	<i>Total</i>
muški	2	-	-	-	1	-	-	-	-	1	<i>males</i>
ženski	-	-	-	-	-	-	-	-	-	-	<i>females</i>
Utapanje i davljenje (W65-W74)											<i>Accidental drowning and submersion (W65-W74)</i>
Ukupno	16	2	1	1	2	-	4	4	1	1	<i>Total</i>
muški	10	1	1	1	1	-	3	2	1	-	<i>males</i>
ženski	6	1	-	-	1	-	1	2	-	1	<i>females</i>
Izloženost električnoj struji, radijaciji, ekstremnim temperaturama i pritisku (W85-W99)											<i>Exposure to electric current, radiation and extreme ambient air temperature and pressure (W85-W99)</i>
Ukupno	3	-	-	-	1	-	1	1	-	-	<i>Total</i>
muški	3	-	-	-	1	-	1	1	-	-	<i>males</i>
ženski	-	-	-	-	-	-	-	-	-	-	<i>females</i>
Izloženost dimu, vatri i parama (X00-X09)											<i>Exposure to smoke, fire and flames (X00-X09)</i>
Ukupno	5	-	-	-	-	-	-	1	3	1	<i>Total</i>
muški	4	-	-	-	-	-	-	-	3	1	<i>males</i>
ženski	1	-	-	-	-	-	-	1	-	-	<i>females</i>
Izloženost vrelim supstancama (X10-X19)											<i>Exposure to heat and hot substances (X10-X19)</i>
Ukupno	1	-	-	-	-	-	-	1	-	-	<i>Total</i>
muški	1	-	-	-	-	-	-	1	-	-	<i>males</i>
ženski	-	-	-	-	-	-	-	-	-	-	<i>females</i>
Izloženost otrovnim životinjama i biljkama (X20-X29)											<i>Exposure to poisonous animals and plants (X20-X29)</i>
Ukupno	1	-	-	-	-	-	-	1	-	-	<i>Total</i>
muški	1	-	-	-	-	-	-	1	-	-	<i>males</i>
ženski	-	-	-	-	-	-	-	-	-	-	<i>females</i>
Izloženost prirodnim silama (X30-X39)											<i>Exposure to forces of nature (X30-X39)</i>
Ukupno	3	-	-	-	-	1	-	1	-	1	<i>Total</i>
muški	3	-	-	-	-	1	-	1	-	1	<i>males</i>
ženski	-	-	-	-	-	-	-	-	-	-	<i>females</i>

3.8.13. NASILNE SMRTI PREMA VRSTI, VANJSKOM UZROKU SMRTI, STAROSTI I SPOLU, PO KANTONIMA, 2022 (nastavak)
VIOLENT DEATHS BY KIND OF VIOLENT DEATHS, EXTERNAL CAUSES OF DEATHS, AGE AND SEX, BY CANTONS, 2022 (continued)

Vanjski uzrok smrti Spol	Ukupno Total	Ispod 15 under 15	15-24	25-34	35-44	45-54	55-64	65-74	75-84	85+	External causes of death Sex
Trovanje i izloženost štetnim supstancama (X40-X49)						<i>Accidental poisoning by and exposure to noxious substances (X40-X49)</i>					
Ukupno	6	1	-	1	-	2	1	1	-	-	<i>Total</i>
muški	4	-	-	1	-	1	1	1	-	-	<i>males</i>
ženski	2	1	-	-	-	1	-	-	-	-	<i>females</i>
Svi drugi spoljašnji uzroci smrti (W75-W84, X50-X59 i Y10-Y89)						<i>Other external causes of deaths (W75-W84, X50-X59 i Y10-Y89)</i>					
Ukupno	64	3	4	7	1	12	12	11	12	2	<i>Total</i>
muški	52	3	2	7	1	11	10	7	9	2	<i>males</i>
ženski	12	-	2	-	-	1	2	4	3	-	<i>females</i>
Nepoznato						<i>Unknown</i>					
Ukupno	2	-	-	1	-	-	-	1	-	-	<i>Total</i>
muški	-	-	-	1	-	-	-	1	-	-	<i>males</i>
ženski	-	-	-	-	-	-	-	-	-	-	<i>females</i>

3.8.13. NASILNE SMRTI PREMA VRSTI, VANJSKOM UZROKU SMRTI, STAROSTI I SPOLU, PO KANTONIMA, 2022 (nastavak)
VIOLENT DEATHS BY KIND OF VIOLENT DEATHS, EXTERNAL CAUSES OF DEATHS, AGE AND SEX, BY CANTONS, 2022 (continued)

Vanjski uzrok smrti Spol	Ukupno Total	Ispod 15 under 15	15-24	25-34	35-44	45-54	55-64	65-74	75-84	85+	<i>External causes of death Sex</i>
UNSKO-SANSKI	23	1	3	4	4	2	3	5	1	-	
Ukupno	18	1	3	3	3	2	3	2	1	-	<i>Total</i>
muški	5	-	-	1	1	-	-	3	-	-	<i>males</i>
ženski											<i>females</i>
Saobraćajne nesreće (V01-V99)											<i>Transport accident (V01-V99)</i>
Ukupno	11	-	2	1	2	2	-	4	-	-	<i>Total</i>
muški	8	-	2	-	2	2	-	2	-	-	<i>males</i>
ženski	3	-	-	1	-	-	-	2	-	-	<i>females</i>
Padovi (W00-W19)											<i>Falls (W00-W19)</i>
Ukupno	1	-	-	-	-	-	1	-	-	-	<i>Total</i>
muški	1	-	-	-	-	-	1	-	-	-	<i>males</i>
ženski	-	-	-	-	-	-	-	-	-	-	<i>females</i>
Utapanje i davljenje (W65-W74)											<i>Accidental drowning and submersion (W65-W74)</i>
Ukupno	3	-	1	1	1	-	-	-	-	-	<i>Total</i>
muški	2	-	1	1	-	-	-	-	-	-	<i>males</i>
ženski	1	-	-	-	1	-	-	-	-	-	<i>females</i>
Izloženost dimu, vatri i parama (X00-X09)											<i>Exposure to smoke, fire and flames (X00-X09)</i>
Ukupno	2	-	-	-	-	-	-	1	1	-	<i>Total</i>
muški	1	-	-	-	-	-	-	-	1	-	<i>males</i>
ženski	1	-	-	-	-	-	-	1	-	-	<i>females</i>
Trovanje i izloženost štetnim supstancama (X40-X49)											<i>Accidental poisoning by and exposure to noxious substances (X40-X49)</i>
Ukupno	2	-	-	1	-	-	1	-	-	-	<i>Total</i>
muški	2	-	-	1	-	-	1	-	-	-	<i>males</i>
ženski	-	-	-	-	-	-	-	-	-	-	<i>females</i>
Svi drugi spoljašnji uzroci smrti (W75-W84, X50-X59 i Y10-Y89)											<i>Other external causes of deaths (W75-W84, X50-X59 i Y10-Y89)</i>
Ukupno	4	1	-	1	1	-	1	-	-	-	<i>Total</i>
muški	4	1	-	1	1	-	1	-	-	-	<i>males</i>
ženski	-	-	-	-	-	-	-	-	-	-	<i>females</i>

3.8.13. NASILNE SMRTI PREMA VRSTI, VANJSKOM UZROKU SMRTI, STAROSTI I SPOLU, PO KANTONIMA, 2022 (nastavak)
VIOLENT DEATHS BY KIND OF VIOLENT DEATHS, EXTERNAL CAUSES OF DEATHS, AGE AND SEX, BY CANTONS, 2022 (continued)

Vanjski uzrok smrti Spol	Ukupno Total	Ispod 15 under 15	15-24	25-34	35-44	45-54	55-64	65-74	75-84	85+	External causes of death Sex
KANTON POSAVSKI											
Ukupno	2	-	1	1	-	-	-	-	-	-	Total
muški	2	-	1	1	-	-	-	-	-	-	males
ženski	-	-	-	-	-	-	-	-	-	-	females
Saobraćajne nesreće (V01-V99)											Transport accident (V01-V99)
Ukupno	2	-	1	1	-	-	-	-	-	-	Total
muški	2	-	1	1	-	-	-	-	-	-	males
ženski	-	-	-	-	-	-	-	-	-	-	females
TUZLANSKI											
Ukupno	58	2	8	6	2	12	7	8	12	1	Total
muški	45	1	7	5	2	10	4	7	8	1	males
ženski	13	1	1	1	-	2	3	1	4	-	females
Saobraćajne nesreće (V01-V99)											Transport accident (V01-V99)
Ukupno	10	-	5	4	-	-	1	-	-	-	Total
muški	9	-	5	3	-	-	1	-	-	-	males
ženski	1	-	-	1	-	-	-	-	-	-	females
Padovi (W00-W19)											Falls (W00-W19)
Ukupno	2	-	-	-	-	-	1	-	1	-	Total
muški	1	-	-	-	-	-	1	-	-	-	males
ženski	1	-	-	-	-	-	-	-	1	-	females
Utapanje i davljenje (W65-W74)											Accidental drowning and submersion (W65-W74)
Ukupno	4	-	-	-	1	-	1	1	1	-	Total
muški	3	-	-	-	1	-	-	1	1	-	males
ženski	1	-	-	-	-	-	1	-	-	-	females
Izloženost električnoj struji, radijaciji, ekstremnim temperaturama i pritisku (W85-W99)											Exposure to electric current, radiation and extreme ambient air temperature and pressure (W85-W99)
Ukupno	1	-	-	-	1	-	-	-	-	-	Total
muški	1	-	-	-	1	-	-	-	-	-	males
ženski	-	-	-	-	-	-	-	-	-	-	females
Izloženost dimu, vatri i parama (X00-X09)											Exposure to smoke, fire and flames (X00-X09)
Ukupno	2	-	-	-	-	-	-	-	2	-	Total
muški	2	-	-	-	-	-	-	-	2	-	males
ženski	-	-	-	-	-	-	-	-	-	-	females
Izloženost otrovnim životinjama i biljkama (X20-X29)											Exposure to poisonous animals and plants (X20-X29)
Ukupno	1	-	-	-	-	-	-	1	-	-	Total
muški	1	-	-	-	-	-	-	1	-	-	males
ženski	-	-	-	-	-	-	-	-	-	-	females
Trovanje i izloženost štetnim supstancama (X40-X49)											Accidental poisoning by and exposure to noxious substances (X40-X49)
Ukupno	3	1	-	-	-	2	-	-	-	-	Total
muški	1	-	-	-	-	1	-	-	-	-	males
ženski	2	1	-	-	-	1	-	-	-	-	females

3.8.13. NASILNE SMRTI PREMA VRSTI, VANJSKOM UZROKU SMRTI, STAROSTI I SPOLU, PO KANTONIMA, 2022 (nastavak)
VIOLENT DEATHS BY KIND OF VIOLENT DEATHS, EXTERNAL CAUSES OF DEATHS, AGE AND SEX, BY CANTONS, 2022 (continued)

Vanjski uzrok smrti Spol	Ukupno Total	Ispod 15 under 15	15-24	25-34	35-44	45-54	55-64	65-74	75-84	85+	External causes of death Sex
Svi drugi spoljašnji uzroci smrti (W75-W84, X50-X59 i Y10-Y89)						<i>Other external causes of deaths (W75-W84, X50-X59 i Y10-Y89)</i>					
Ukupno	35	1	3	2	-	10	4	6	8	1	Total
muški	27	1	2	2	-	9	2	5	5	1	males
ženski	8	-	1	-	-	1	2	1	3	-	females
ZENIČKO - DOBOJSKI											
Ukupno	39	2	2	3	2	6	12	7	3	2	Total
muški	34	2	1	3	2	6	11	4	3	2	males
ženski	5	-	1	-	-	-	1	3	-	-	females
Saobraćajne nesreće (V01-V99)						<i>Transport accident (V01-V99)</i>					
Ukupno	6	-	1	-	1	1	2	1	-	-	Total
muški	5	-	1	-	1	1	1	1	-	-	males
ženski	1	-	-	-	-	-	1	-	-	-	females
Padovi (W00-W19)						<i>Falls (W00-W19)</i>					
Ukupno	6	-	-	-	-	2	2	-	1	1	Total
muški	6	-	-	-	-	2	2	-	1	1	males
ženski	-	-	-	-	-	-	-	-	-	-	females
Izloženost mehaničkim silama (W20-W64)						<i>Exposure to mechanical forces (W20-W64)</i>					
Ukupno	1	-	-	-	1	-	-	-	-	-	Total
muški	1	-	-	-	1	-	-	-	-	-	males
ženski	-	-	-	-	-	-	-	-	-	-	females
Utapanje i davljenje (W65-W74)						<i>Accidental drowning and submersion (W65-W74)</i>					
Ukupno	3	1	-	-	-	-	2	-	-	-	Total
muški	3	1	-	-	-	-	2	-	-	-	males
ženski	-	-	-	-	-	-	-	-	-	-	females
Izloženost prirodnim silama (X30-X39)						<i>Exposure to forces of nature (X30-X39)</i>					
Ukupno	1	-	-	-	-	1	-	-	-	-	Total
muški	1	-	-	-	-	1	-	-	-	-	males
ženski	-	-	-	-	-	-	-	-	-	-	females
Trovanje i izloženost štetnim supstancama (X40-X49)						<i>Accidental poisoning by and exposure to noxious substances (X40-X49)</i>					
Ukupno	1	-	-	-	-	-	-	1	-	-	Total
muški	1	-	-	-	-	-	-	1	-	-	males
ženski	-	-	-	-	-	-	-	-	-	-	females
Svi drugi spoljašnji uzroci smrti (W75-W84, X50-X59 i Y10-Y89)						<i>Other external causes of deaths (W75-W84, X50-X59 i Y10-Y89)</i>					
Ukupno	21	1	1	3	-	2	6	5	2	1	Total
muški	17	1	-	3	-	2	6	2	2	1	males
ženski	4	-	1	-	-	-	-	3	-	-	females

3.8.13. NASILNE SMRTI PREMA VRSTI, VANJSKOM UZROKU SMRTI, STAROSTI I SPOLU, PO KANTONIMA, 2022 (nastavak)
VIOLENT DEATHS BY KIND OF VIOLENT DEATHS, EXTERNAL CAUSES OF DEATHS, AGE AND SEX, BY CANTONS, 2022 (continued)

Vanjski uzrok smrti Spol	Ukupno Total	Ispod 15 under 15	15-24	25-34	35-44	45-54	55-64	65-74	75-84	85+	External causes of death Sex
BOSANSKO - PODRINJSKI											
Ukupno	-	-	-	-	-	-	-	-	-	-	Total
muški	-	-	-	-	-	-	-	-	-	-	males
ženski	-	-	-	-	-	-	-	-	-	-	females
SREDNJOBOSANSKI											
Ukupno	15	-	3	1	1	-	2	6	1	1	Total
muški	11	-	3	1	-	-	1	6	-	-	males
ženski	4	-	-	-	1	-	1	-	1	1	females
Saobraćajne nesreće (V01-V99)											Transport accident (V01-V99)
Ukupno	6	-	3	-	-	-	1	1	1	-	Total
muški	4	-	3	-	-	-	-	1	-	-	males
ženski	2	-	-	-	-	-	1	-	1	-	females
Padovi (W00-W19)											Falls (W00-W19)
Ukupno	2	-	-	-	1	-	-	1	-	-	Total
muški	1	-	-	-	-	-	-	1	-	-	males
ženski	1	-	-	-	1	-	-	-	-	-	females
Utapanje i davljenje (W65-W74)								Accidental drowning and submersion (W65-W74)			
Ukupno	2	-	-	-	-	-	-	1	-	1	Total
muški	1	-	-	-	-	-	-	1	-	-	males
ženski	1	-	-	-	-	-	-	-	-	1	females
Izloženost električnoj struji, radijaciji, ekstremnim temperaturama i pritisku (W85-W99)								Exposure to electric current, radiation and extreme ambient air temperature and pressure (W85-W99)			
Ukupno	2	-	-	-	-	-	1	1	-	-	Total
muški	2	-	-	-	-	-	1	1	-	-	males
ženski	-	-	-	-	-	-	-	-	-	-	females
Izloženost vrelim supstancama (X10-X19)								Exposure to heat and hot substances (X10-X19)			
Ukupno	1	-	-	-	-	-	-	1	-	-	Total
muški	1	-	-	-	-	-	-	1	-	-	males
ženski	-	-	-	-	-	-	-	-	-	-	females
Izloženost prirodnim silama (X30-X39)								Exposure to forces of nature (X30-X39)			
Ukupno	1	-	-	-	-	-	-	1	-	-	Total
muški	1	-	-	-	-	-	-	1	-	-	males
ženski	-	-	-	-	-	-	-	-	-	-	females
Nepoznato											
Ukupno	1	-	-	1	-	-	-	-	-	-	Unknown
muški	1	-	-	1	-	-	-	-	-	-	males
ženski	-	-	-	-	-	-	-	-	-	-	females

3.8.13. NASILNE SMRTI PREMA VRSTI, VANJSKOM UZROKU SMRTI, STAROSTI I SPOLU, PO KANTONIMA, 2022 (nastavak)
VIOLENT DEATHS BY KIND OF VIOLENT DEATHS, EXTERNAL CAUSES OF DEATHS, AGE AND SEX, BY CANTONS, 2022 (continued)

Vanjski uzrok smrti Spol	Ukupno Total	Ispod 15 under 15	15-24	25-34	35-44	45-54	55-64	65-74	75-84	85+	External causes of death Sex
HERCEGOVAČKO-NERETVANSKI											
Ukupno	11	3	4	-	1	-	1	2	-	-	<i>Total</i>
muški	7	1	3	-	1	-	1	1	-	-	<i>males</i>
ženski	4	2	1	-	-	-	-	1	-	-	<i>females</i>
Saobraćajne nesreće (V01-V99)											<i>Transport accident (V01-V99)</i>
Ukupno	8	2	4	-	1	-	-	1	-	-	<i>Total</i>
muški	5	1	3	-	1	-	-	-	-	-	<i>males</i>
ženski	3	1	1	-	-	-	-	1	-	-	<i>females</i>
Utapanje i davljenje (W65-W74)											<i>Accidental drowning and submersion (W65-W74)</i>
Ukupno	1	1	-	-	-	-	-	-	-	-	<i>Total</i>
muški	-	-	-	-	-	-	-	-	-	-	<i>males</i>
ženski	1	1	-	-	-	-	-	-	-	-	<i>females</i>
Svi drugi spoljašnji uzroci smrti (W75-W84, X50-X59 i Y10-Y89)											<i>Other external causes of deaths (W75-W84, X50-X59 i Y10-Y89)</i>
Ukupno	1	-	-	-	-	-	1	-	-	-	<i>Total</i>
muški	1	-	-	-	-	-	1	-	-	-	<i>males</i>
ženski	-	-	-	-	-	-	-	-	-	-	<i>females</i>
Nepoznato											<i>Unknown</i>
Ukupno	1	-	-	-	-	-	-	1	-	-	<i>Total</i>
muški	1	-	-	-	-	-	-	1	-	-	<i>males</i>
ženski	-	-	-	-	-	-	-	-	-	-	<i>females</i>
ZAPADNOHERCEGOVAČKI											
Ukupno	3	-	2	1	-	-	-	-	-	-	<i>Total</i>
muški	3	-	2	1	-	-	-	-	-	-	<i>males</i>
ženski	-	-	-	-	-	-	-	-	-	-	<i>females</i>
Saobraćajne nesreće (V01-V99)											<i>Transport accident (V01-V99)</i>
Ukupno	3	-	2	1	-	-	-	-	-	-	<i>Total</i>
muški	3	-	2	1	-	-	-	-	-	-	<i>males</i>
ženski	-	-	-	-	-	-	-	-	-	-	<i>females</i>

3.8.13. NASILNE SMRTI PREMA VRSTI, VANJSKOM UZROKU SMRTI, STAROSTI I SPOLU, PO KANTONIMA, 2022 (nastavak)
VIOLENT DEATHS BY KIND OF VIOLENT DEATHS, EXTERNAL CAUSES OF DEATHS, AGE AND SEX, BY CANTONS, 2022 (continued)

Vanjski uzrok smrti Spol	Ukupno Total	Ispod 15 under 15	15-24	25-34	35-44	45-54	55-64	65-74	75-84	85+	External causes of death Sex
KANTON SARAJEVO											
Ukupno	17	-	1	1	1	1	2	4	4	3	Total
muški	12	-	-	1	-	1	2	2	3	3	males
ženski	5	-	1	-	1	-	-	2	1	-	females
Saobraćajne nesreće (V01-V99)											Transport accident (V01-V99)
Ukupno	9	-	1	1	1	1	1	2	2	-	Total
muški	6	-	-	1	-	1	1	2	1	-	males
ženski	3	-	1	-	1	-	-	-	1	-	females
Padovi (W00-W19)											Falls (W00-W19)
Ukupno	2	-	-	-	-	-	1	-	-	1	Total
muški	2	-	-	-	-	-	1	-	-	1	males
ženski	-	-	-	-	-	-	-	-	-	-	females
Izloženost mehaničkim silama (W20-W64)											Exposure to mechanical forces (W20-W64)
Ukupno	1	-	-	-	-	-	-	-	-	1	Total
muški	1	-	-	-	-	-	-	-	-	1	males
ženski	-	-	-	-	-	-	-	-	-	-	females
Utapanje i davljenje (W65-W74)											Accidental drowning and submersion (W65-W74)
Ukupno	2	-	-	-	-	-	-	2	-	-	Total
muški	-	-	-	-	-	-	-	-	-	-	males
ženski	2	-	-	-	-	-	-	2	-	-	females
Izloženost dimu, vatri i parama (X00-X09)											Exposure to smoke, fire and flames (X00-X09)
Ukupno	1	-	-	-	-	-	-	-	-	1	Total
muški	1	-	-	-	-	-	-	-	-	1	males
ženski	-	-	-	-	-	-	-	-	-	-	females
Svi drugi spoljašnji uzroci smrti (W75-W84, X50-X59 i Y10-Y89)											Other external causes of deaths (W75-W84, X50-X59 i Y10-Y89)
Ukupno	2	-	-	-	-	-	-	-	2	-	Total
muški	2	-	-	-	-	-	-	-	2	-	males
ženski	-	-	-	-	-	-	-	-	-	-	females

3.8.13. NASILNE SMRTI PREMA VRSTI, VANJSKOM UZROKU SMRTI, STAROSTI I SPOLU, PO KANTONIMA, 2022 (nastavak)
VIOLENT DEATHS BY KIND OF VIOLENT DEATHS, EXTERNAL CAUSES OF DEATHS, AGE AND SEX, BY CANTONS, 2022 (continued)

Vanjski uzrok smrti Spol	Ukupno <i>Total</i>	Ispod 15 <i>under 15</i>	15-24	25-34	35-44	45-54	55-64	65-74	75-84	85+	External causes of death Sex
KANTON 10											
Ukupno	12	-	2	2	1	-	2	2	2	1	<i>Total</i>
muški	11	-	1	2	1	-	2	2	2	1	<i>males</i>
ženski	1	-	1	-	-	-	-	-	-	-	<i>females</i>
Saobraćajne nesreće (V01-V99)										<i>Transport accident (V01-V99)</i>	
Ukupno	9	-	2	1	1	-	1	2	2	-	<i>Total</i>
muški	8	-	1	1	1	-	1	2	2	-	<i>males</i>
ženski	1	-	1	-	-	-	-	-	-	-	<i>females</i>
Utapanje i davljenje (W65-W74)								<i>Accidental drowning and submersion (W65-W74)</i>			
Ukupno	1	-	-	-	-	-	1	-	-	-	<i>Total</i>
muški	1	-	-	-	-	-	1	-	-	-	<i>males</i>
ženski	-	-	-	-	-	-	-	-	-	-	<i>females</i>
Izloženost prirodnim silama (X30-X39)								<i>Exposure to forces of nature (X30-X39)</i>			
Ukupno	1	-	-	-	-	-	-	-	-	1	<i>Total</i>
muški	1	-	-	-	-	-	-	-	-	1	<i>males</i>
ženski	-	-	-	-	-	-	-	-	-	-	<i>females</i>
Svi drugi spoljašnji uzroci smrti (W75-W84, X50-X59 i Y10-Y89)								<i>Other external causes of deaths (W75-W84, X50-X59 i Y10-Y89)</i>			
Ukupno	1	-	-	1	-	-	-	-	-	-	<i>Total</i>
muški	1	-	-	1	-	-	-	-	-	-	<i>males</i>
ženski	-	-	-	-	-	-	-	-	-	-	<i>females</i>

3.8.13. NASILNE SMRTI PREMA VRSTI, VANJSKOM UZROKU SMRTI, STAROSTI I SPOLU, PO KANTONIMA, 2022 (nastavak)
VIOLENT DEATHS BY KIND OF VIOLENT DEATHS, EXTERNAL CAUSES OF DEATHS, AGE AND SEX, BY CANTONS, 2022 (continued)

Vanjski uzrok smrti Spol	Ukupno Total	Ispod 15 under 15	15-24	25-34	35-44	45-54	55-64	65-74	75-84	85+	External causes of death Sex
SAMOUBISTVO											SUICIDE
FEDERACIJA BiH											FEDERATION BiH
Ukupno	151	1	6	11	15	18	46	29	17	8	<i>Total</i>
muški	120	-	5	9	11	16	32	23	17	7	<i>males</i>
ženski	31	1	1	2	4	2	14	6	-	1	<i>females</i>
Trovanje čvrstim i tečnim supstancama (X60–X65 i X68–X69)											<i>Self-poisoning by exposure to solid and liquid substances (X60–X65 i X68–X69)</i>
Ukupno	4	-	-	1	1	-	1	-	-	1	<i>Total</i>
muški	1	-	-	1	-	-	-	-	-	-	<i>males</i>
ženski	3	-	-	-	1	-	1	-	-	1	<i>females</i>
Trovanje gasovima (X66–X67)											<i>Self - poisoning by and exposure to gases (X66-X67)</i>
Ukupno	1	-	-	-	1	-	-	-	-	-	<i>Total</i>
muški	1	-	-	-	1	-	-	-	-	-	<i>males</i>
ženski	-	-	-	-	-	-	-	-	-	-	<i>females</i>
Vješanje, davljenje i gušenje (X70)											<i>Self-harm by hanging, strangulation and suffocation (X70)</i>
Ukupno	98	1	3	5	11	13	36	17	10	2	<i>Total</i>
muški	80	-	3	4	9	11	26	15	10	2	<i>males</i>
ženski	18	1	-	1	2	2	10	2	-	-	<i>females</i>
Davljenje i utapanje (X71)											<i>Self - harm by drowning and submersion (X71)</i>
Ukupno	6	-	-	-	2	-	1	1	2	-	<i>Total</i>
muški	4	-	-	-	1	-	1	-	2	-	<i>males</i>
ženski	2	-	-	-	1	-	-	1	-	-	<i>females</i>
Vatreno oružje i eksploziv (X72-X75)											<i>Self - harm by firearms and explosive materials (X72-X75)</i>
Ukupno	26	-	3	2	-	3	5	6	3	4	<i>Total</i>
muški	24	-	2	2	-	3	5	5	3	4	<i>males</i>
ženski	2	-	1	-	-	-	-	1	-	-	<i>females</i>
Dim, vatra, plamen i para (X76-X77)											<i>Self - harm by smoke, fire, flame and steam (X76-X77)</i>
Ukupno	1	-	-	-	-	-	-	1	-	-	<i>Total</i>
muški	1	-	-	-	-	-	-	1	-	-	<i>males</i>
ženski	-	-	-	-	-	-	-	-	-	-	<i>females</i>
Oštri i tupi predmeti (X78-X79)											<i>Self - harm by sharp and blunt objects (X78-X79)</i>
Ukupno	6	-	-	2	-	2	-	1	-	1	<i>Total</i>
muški	6	-	-	2	-	2	-	1	-	1	<i>males</i>
ženski	-	-	-	-	-	-	-	-	-	-	<i>females</i>
Skok sa visine (X80)											<i>Self - harm by jumping from a high place (X80)</i>
Ukupno	8	-	-	1	-	-	3	2	2	-	<i>Total</i>
muški	3	-	-	-	-	-	-	1	2	-	<i>males</i>
ženski	5	-	-	1	-	-	3	1	-	-	<i>females</i>
Druga i neoznačena sredstva (X83-X84)											<i>Other and unspecified means (X83-X84)</i>
Ukupno	1	-	-	-	-	-	-	1	-	-	<i>Total</i>
muški	-	-	-	-	-	-	-	-	-	-	<i>males</i>
ženski	1	-	-	-	-	-	-	1	-	-	<i>females</i>

3.8.13. NASILNE SMRTI PREMA VRSTI, VANJSKOM UZROKU SMRTI, STAROSTI I SPOLU, PO KANTONIMA, 2022 (nastavak)
VIOLENT DEATHS BY KIND OF VIOLENT DEATHS, EXTERNAL CAUSES OF DEATHS, AGE AND SEX, BY CANTONS, 2022 (continued)

Vanjski uzrok smrti Spol	Ukupno Total	Ispod 15 under 15	15-24	25-34	35-44	45-54	55-64	65-74	75-84	85+	External causes of death Sex
UNSKO-SANSKI											
Ukupno	17	-	2	2	2	2	4	2	2	1	<i>Total</i>
muški	14	-	2	2	2	1	2	2	2	1	<i>males</i>
ženski	3	-	-	-	-	1	2	-	-	-	<i>females</i>
Vješanje, davljenje i gušenje (X70)											<i>Self-harm by hanging, strangulation and suffocation (X70)</i>
Ukupno	12	-	-	1	2	2	3	2	2	-	<i>Total</i>
muški	9	-	-	1	2	1	1	2	2	-	<i>males</i>
ženski	3	-	-	-	-	1	2	-	-	-	<i>females</i>
Vatreno oružje i eksploziv (X72-X75)											<i>Self-harm by firearms and explosive materials (X72-X75)</i>
Ukupno	5	-	2	1	-	-	1	-	-	1	<i>Total</i>
muški	5	-	2	1	-	-	1	-	-	1	<i>males</i>
ženski	-	-	-	-	-	-	-	-	-	-	<i>females</i>
KANTON POSAVSKI											
Ukupno	3	-	-	-	-	-	2	-	1	-	<i>Total</i>
muški	2	-	-	-	-	-	1	-	1	-	<i>males</i>
ženski	1	-	-	-	-	-	1	-	-	-	<i>females</i>
Vješanje, davljenje i gušenje (X70)											<i>Self-harm by hanging, strangulation and suffocation (X70)</i>
Ukupno	3	-	-	-	-	-	2	-	1	-	<i>Total</i>
muški	2	-	-	-	-	-	1	-	1	-	<i>males</i>
ženski	1	-	-	-	-	-	1	-	-	-	<i>females</i>

3.8.13. NASILNE SMRTI PREMA VRSTI, VANJSKOM UZROKU SMRTI, STAROSTI I SPOLU, PO KANTONIMA, 2022 (nastavak)
 VIOLENT DEATHS BY KIND OF VIOLENT DEATHS, EXTERNAL CAUSES OF DEATHS, AGE AND SEX, BY CANTONS, 2022 (continued)

Vanjski uzrok smrti Spol	Ukupno Total	Ispod 15 under 15	15-24	25-34	35-44	45-54	55-64	65-74	75-84	85+	External causes of death Sex
TUZLANSKI											
Ukupno	28	-	-	4	2	2	10	4	3	3	Total
muški	23	-	-	3	1	2	7	4	3	3	males
ženski	5	-	-	1	1	-	3	-	-	-	females
Trovanje čvrstim i tečnim supstancama (X60–X65 i X68–X69)											Self-poisoning by exposure to solid and liquid substances (X60–X65 i X68–X69)
Ukupno	1	-	-	-	1	-	-	-	-	-	Total
muški	-	-	-	-	-	-	-	-	-	-	males
ženski	1	-	-	-	1	-	-	-	-	-	females
Vješanje, davljenje i gušenje (X70)											Self-harm by hanging, strangulation and suffocation (X70)
Ukupno	19	-	-	3	1	1	9	2	1	2	Total
muški	15	-	-	2	1	1	6	2	1	2	males
ženski	4	-	-	1	-	-	3	-	-	-	females
Vatreno oružje i eksploziv (X72-X75)											Self-harm by firearms and explosive materials (X72-X75)
Ukupno	6	-	-	-	-	1	1	2	1	1	Total
muški	6	-	-	-	-	1	1	2	1	1	males
ženski	-	-	-	-	-	-	-	-	-	-	females
Oštri i tupi predmeti (X78-X79)											Self-harm by sharp and blunt objects (X78-X79)
Ukupno	1	-	-	1	-	-	-	-	-	-	Total
muški	1	-	-	1	-	-	-	-	-	-	males
ženski	-	-	-	-	-	-	-	-	-	-	females
Skok sa visine (X80)											Self-harm by jumping from a high place (X80)
Ukupno	1	-	-	-	-	-	-	-	1	-	Total
muški	1	-	-	-	-	-	-	-	1	-	males
ženski	-	-	-	-	-	-	-	-	-	-	females
ZENIČKO - DOBOJSKI											
Ukupno	42	-	1	-	2	5	17	9	6	2	Total
muški	31	-	1	-	1	4	11	7	6	1	males
ženski	11	-	-	-	1	1	6	2	-	1	females
Trovanje čvrstim i tečnim supstancama (X60–X65 i X68–X69)											Self-poisoning by exposure to solid and liquid substances (X60–X65 i X68–X69)
Ukupno	2	-	-	-	-	-	1	-	-	1	Total
muški	-	-	-	-	-	-	-	-	-	-	males
ženski	2	-	-	-	-	-	1	-	-	1	females
Vješanje, davljenje i gušenje (X70)											Self-harm by hanging, strangulation and suffocation (X70)
Ukupno	27	-	1	-	-	5	13	5	3	-	Total
muški	22	-	1	-	-	4	9	5	3	-	males
ženski	5	-	-	-	-	1	4	-	-	-	females
Davljenje i utapanje (X71)											Self-harm by drowning and submersion (X71)
Ukupno	5	-	-	-	2	-	-	1	2	-	Total
muški	3	-	-	-	1	-	-	-	2	-	males
ženski	2	-	-	-	1	-	-	1	-	-	females

3.8.13. NASILNE SMRTI PREMA VRSTI, VANJSKOM UZROKU SMRTI, STAROSTI I SPOLU, PO KANTONIMA, 2022 (nastavak)
VIOLENT DEATHS BY KIND OF VIOLENT DEATHS, EXTERNAL CAUSES OF DEATHS, AGE AND SEX, BY CANTONS, 2021 (continued)

Vanjski uzrok smrti Spol	Ukupno Total	Ispod 15 under 15	15-24	25-34	35-44	45-54	55-64	65-74	75-84	85+	External causes of death Sex	
Vatreno oružje i eksploziv (X72-X75)												
						<i>Self - harm by firearms and explosive materials (X72-X75)</i>						
Ukupno	4	-	-	-	-	-	-	2	-	1	1	Total
muški	4	-	-	-	-	-	-	2	-	1	1	males
ženski	-	-	-	-	-	-	-	-	-	-	-	females
Oštri i tupi predmeti (X78-X79)												
						<i>Self - harm by sharp and blunt objects (X78-X79)</i>						
Ukupno	1	-	-	-	-	-	-	-	1	-	-	Total
muški	1	-	-	-	-	-	-	-	1	-	-	males
ženski	-	-	-	-	-	-	-	-	-	-	-	females
Skok sa visine (X80)												
						<i>Self - harm by jumping from a high place (X80)</i>						
Ukupno	2	-	-	-	-	-	-	1	1	-	-	Total
muški	1	-	-	-	-	-	-	-	1	-	-	males
ženski	1	-	-	-	-	-	-	1	-	-	-	females
Druga i neoznačena sredstva (X83-X84)												
						<i>Other and unspecified means (X83-X84)</i>						
Ukupno	1	-	-	-	-	-	-	-	1	-	-	Total
muški	-	-	-	-	-	-	-	-	-	-	-	males
ženski	1	-	-	-	-	-	-	-	1	-	-	females
BOSANSKO-PODRINJSKI												
Ukupno	2	-	-	-	-	-	-	1	-	1	-	Total
muški	1	-	-	-	-	-	-	-	-	1	-	males
ženski	1	-	-	-	-	-	-	1	-	-	-	females
Vješanje, davljenje i gušenje (X70)												
						<i>Self-harm by hanging, strangulation and suffocation (X70)</i>						
Ukupno	1	-	-	-	-	-	-	-	-	1	-	Total
muški	1	-	-	-	-	-	-	-	-	1	-	males
ženski	-	-	-	-	-	-	-	-	-	-	-	females
Skok sa visine (X80)												
						<i>Self - harm by jumping from a high place (X80)</i>						
Ukupno	1	-	-	-	-	-	-	1	-	-	-	Total
muški	-	-	-	-	-	-	-	-	-	-	-	males
ženski	1	-	-	-	-	-	-	1	-	-	-	females
SREDNJOBOSANSKI												
Ukupno	16	-	1	1	4	-	-	5	4	1	-	Total
muški	11	-	-	1	3	-	-	4	2	1	-	males
ženski	5	-	1	-	1	-	-	1	2	-	-	females
Trovanje gasovima (X66-X67)												
						<i>Self - poisoning by and exposure to gases (X66-X67)</i>						
Ukupno	1	-	-	-	1	-	-	-	-	-	-	Total
muški	1	-	-	-	1	-	-	-	-	-	-	males
ženski	-	-	-	-	-	-	-	-	-	-	-	females
Vješanje, davljenje i gušenje (X70)												
						<i>Self-harm by hanging, strangulation and suffocation (X70)</i>						
Ukupno	10	-	-	1	3	-	-	4	2	-	-	Total
muški	8	-	-	1	2	-	-	4	1	-	-	males
ženski	2	-	-	-	1	-	-	-	1	-	-	females

3.8.13. NASILNE SMRTI PREMA VRSTI, VANJSKOM UZROKU SMRTI, STAROSTI I SPOLU, PO KANTONIMA, 2022 (nastavak)
VIOLENT DEATHS BY KIND OF VIOLENT DEATHS, EXTERNAL CAUSES OF DEATHS, AGE AND SEX, BY CANTONS, 2022 (continued)

Vanjski uzrok smrti Spol	Ukupno Total	Ispod 15 under 15	15-24	25-34	35-44	45-54	55-64	65-74	75-84	85+	External causes of death Sex
Vatreno oružje i eksploziv (X72-X75)											<i>Self - harm by firearms and explosive materials (X72-X75)</i>
Ukupno	1	-	1	-	-	-	-	-	-	-	Total
muški	-	-	-	-	-	-	-	-	-	-	males
ženski	1	-	1	-	-	-	-	-	-	-	females
Dim, vatra, plamen i para (X76-X77)											<i>Self - harm by smoke, fire, flame and steam (X76-X77)</i>
Ukupno	1	-	-	-	-	-	-	1	-	-	Total
muški	1	-	-	-	-	-	-	1	-	-	males
ženski	-	-	-	-	-	-	-	-	-	-	females
Skok sa visine (X80)											<i>Self - harm by jumping from a high place (X80)</i>
Ukupno	3	-	-	-	-	-	1	1	1	-	Total
muški	1	-	-	-	-	-	-	-	1	-	males
ženski	2	-	-	-	-	-	1	1	-	-	females
HERCEGOVAČKO-NERETVANSKI											
Ukupno	-	-	-	-	-	-	-	-	-	-	Total
muški	-	-	-	-	-	-	-	-	-	-	males
ženski	-	-	-	-	-	-	-	-	-	-	females
ZAPADNOHERCEGOVAČKI											
Ukupno	1	-	-	-	-	-	1	-	-	-	Total
muški	1	-	-	-	-	-	1	-	-	-	males
ženski	-	-	-	-	-	-	-	-	-	-	females
Davljenje i utapanje (X71)											<i>Self - harm by drowning and submersion (X71)</i>
Ukupno	1	-	-	-	-	-	1	-	-	-	Total
muški	1	-	-	-	-	-	1	-	-	-	males
ženski	-	-	-	-	-	-	-	-	-	-	females

3.8.13. NASILNE SMRTI PREMA VRSTI, VANJSKOM UZROKU SMRTI, STAROSTI I SPOLU, PO KANTONIMA, 2022 (nastavak)
VIOLENT DEATHS BY KIND OF VIOLENT DEATHS, EXTERNAL CAUSES OF DEATHS, AGE AND SEX, BY CANTONS, 2022 (continued)

Vanjski uzrok smrti Spol	Ukupno Total	Ispod 15 under 15	15-24	25-34	35-44	45-54	55-64	65-74	75-84	85+	External causes of death Sex
KANTON SARAJEVO											
Ukupno	35	1	2	4	5	7	5	9	1	1	<i>Total</i>
muški	30	-	2	3	4	7	5	7	1	1	<i>males</i>
ženski	5	1	-	1	1	-	-	2	-	-	<i>females</i>
Trovanje čvrstim i tečnim supstancama (X60–X65 i X68–X69)											<i>Self-poisoning by exposure to solid and liquid substances (X60–X65 i X68–X69)</i>
Ukupno	1	-	-	1	-	-	-	-	-	-	<i>Total</i>
muški	1	-	-	1	-	-	-	-	-	-	<i>males</i>
ženski	-	-	-	-	-	-	-	-	-	-	<i>females</i>
Vješanje, davljenje i gušenje (X70)											<i>Self-harm by hanging, strangulation and suffocation (X70)</i>
Ukupno	22	1	2	-	5	3	5	5	1	-	<i>Total</i>
muški	19	-	2	-	4	3	5	4	1	-	<i>males</i>
ženski	3	1	-	-	1	-	-	1	-	-	<i>females</i>
Vatreno oružje i eksploziv (X72-X75)											<i>Self-harm by firearms and explosive materials (X72-X75)</i>
Ukupno	7	-	-	1	-	2	-	4	-	-	<i>Total</i>
muški	6	-	-	1	-	2	-	3	-	-	<i>males</i>
ženski	1	-	-	-	-	-	-	1	-	-	<i>females</i>
Oštri i tupi predmeti (X78-X79)											<i>Self-harm by sharp and blunt objects (X78-X79)</i>
Ukupno	4	-	-	1	-	2	-	-	-	1	<i>Total</i>
muški	4	-	-	1	-	2	-	-	-	1	<i>males</i>
ženski	-	-	-	-	-	-	-	-	-	-	<i>females</i>
Skok sa visine (X80)											<i>Self-harm by jumping from a high place (X80)</i>
Ukupno	1	-	-	1	-	-	-	-	-	-	<i>Total</i>
muški	-	-	-	-	-	-	-	-	-	-	<i>males</i>
ženski	1	-	-	1	-	-	-	-	-	-	<i>females</i>
KANTON 10											
Ukupno	7	-	-	-	-	2	1	1	2	1	<i>Total</i>
muški	7	-	-	-	-	2	1	1	2	1	<i>males</i>
ženski	-	-	-	-	-	-	-	-	-	-	<i>females</i>
Vješanje, davljenje i gušenje (X70)											<i>Self-harm by hanging, strangulation and suffocation (X70)</i>
Ukupno	4	-	-	-	-	2	-	1	1	-	<i>Total</i>
muški	4	-	-	-	-	2	-	1	1	-	<i>males</i>
ženski	-	-	-	-	-	-	-	-	-	-	<i>females</i>
Vatreno oružje i eksploziv (X72-X75)											<i>Self-harm by firearms and explosive materials (X72-X75)</i>
Ukupno	3	-	-	-	-	-	1	-	1	1	<i>Total</i>
muški	3	-	-	-	-	-	1	-	1	1	<i>males</i>
ženski	-	-	-	-	-	-	-	-	-	-	<i>females</i>

3.8.13. NASILNE SMRTI PREMA VRSTI, VANJSKOM UZROKU SMRTI, STAROSTI I SPOLU, PO KANTONIMA, 2022 (nastavak)
VIOLENT DEATHS BY KIND OF VIOLENT DEATHS, EXTERNAL CAUSES OF DEATHS, AGE AND SEX, BY CANTONS, 2022 (continued)

Vanjski uzrok smrti Spol	Ukupno Total	Ispod 15 under 15	15-24	25-34	35-44	45-54	55-64	65-74	75-84	85+	External causes of death Sex
UBISTVO											HOMICIDE
FEDERACIJA BiH											FEDERATION BiH
Ukupno	15	-	-	5	1	2	2	2	2	1	Total
muški	6	-	-	4	1	-	-	1	-	-	males
ženski	9	-	-	1	-	2	2	1	2	1	females
Napad vješanjem, zadavljenjem i zagušenjem (X91)											Assault by hanging, strangulation and suffocation (X91)
Ukupno	5	-	-	1	-	1	1	-	1	1	Total
muški	-	-	-	-	-	-	-	-	-	-	males
ženski	5	-	-	1	-	1	1	-	1	1	females
Napad vatrenim oružjem i eksplozivom (X93-X96)											Assault by firearms and explosive materials (X93-X96)
Ukupno	7	-	-	4	1	1	-	-	1	-	Total
muški	5	-	-	4	1	-	-	-	-	-	males
ženski	2	-	-	-	-	1	-	-	1	-	females
Napad dimom, vatrom i isparenjima (X97)											Assault by smoke, fire and flames (X97)
Ukupno	1	-	-	-	-	-	-	1	-	-	Total
muški	1	-	-	-	-	-	-	1	-	-	males
ženski	-	-	-	-	-	-	-	-	-	-	females
Napad oštrim i tupim predmetima (X99-Y00)											Assault by sharp and blunt objects (X99-Y00)
Ukupno	1	-	-	-	-	-	1	-	-	-	Total
muški	-	-	-	-	-	-	-	-	-	-	males
ženski	1	-	-	-	-	-	1	-	-	-	females
Drugi loši i neoznačeni postupci (Y07-Y09)											Assault by other and unspecified means (Y07-Y09)
Ukupno	1	-	-	-	-	-	-	1	-	-	Total
muški	-	-	-	-	-	-	-	-	-	-	males
ženski	1	-	-	-	-	-	-	1	-	-	females

3.8.13. NASILNE SMRTI PREMA VRSTI, VANJSKOM UZROKU SMRTI, STAROSTI I SPOLU, PO KANTONIMA, 2022 (nastavak)
VIOLENT DEATHS BY KIND OF VIOLENT DEATHS, EXTERNAL CAUSES OF DEATHS, AGE AND SEX, BY CANTONS, 2022 (continued)

Vanjski uzrok smrti Spol	Ukupno Total	Ispod 15 under 15	15-24	25-34	35-44	45-54	55-64	65-74	75-84	85+	External causes of death Sex
UNSKO-SANSKI											
Ukupno	4	-	-	3	1	-	-	-	-	-	Total
muški	3	-	-	2	1	-	-	-	-	-	males
ženski	1	-	-	1	-	-	-	-	-	-	females
Napad vješanjem, zadavljenjem i zagušenjem (X91) <i>Assault by hanging, strangulation and suffocation (X91)</i>											
Ukupno	1	-	-	1	-	-	-	-	-	-	Total
muški	-	-	-	-	-	-	-	-	-	-	males
ženski	1	-	-	1	-	-	-	-	-	-	females
Napad vatrenim oružjem i eksplozivom (X93-X96) <i>Assault by firearms and explosive materials (X93-X96)</i>											
Ukupno	3	-	-	2	1	-	-	-	-	-	Total
muški	3	-	-	2	1	-	-	-	-	-	males
ženski	-	-	-	-	-	-	-	-	-	-	females
KANTON POSAVSKI											
Ukupno	-	-	-	-	-	-	-	-	-	-	Total
muški	-	-	-	-	-	-	-	-	-	-	males
ženski	-	-	-	-	-	-	-	-	-	-	females
TUZLANSKI											
Ukupno	4	-	-	-	-	1	1	-	1	1	Total
muški	-	-	-	-	-	-	-	-	-	-	males
ženski	4	-	-	-	-	1	1	-	1	1	females
Napad vješanjem, zadavljenjem i zagušenjem (X91) <i>Assault by hanging, strangulation and suffocation (X91)</i>											
Ukupno	2	-	-	-	-	-	1	-	-	1	Total
muški	-	-	-	-	-	-	-	-	-	-	males
ženski	2	-	-	-	-	-	1	-	-	1	females
Napad vatrenim oružjem i eksplozivom (X93-X96) <i>Assault by firearms and explosive materials (X93-X96)</i>											
Ukupno	2	-	-	-	-	1	-	-	1	-	Total
muški	-	-	-	-	-	-	-	-	-	-	males
ženski	2	-	-	-	-	1	-	-	1	-	females
ZENIČKO - DOBOJSKI											
Ukupno	3	-	-	1	-	1	1	-	-	-	Total
muški	1	-	-	1	-	-	-	-	-	-	males
ženski	2	-	-	-	-	1	1	-	-	-	females
Napad vješanjem, zadavljenjem i zagušenjem (X91) <i>Assault by hanging, strangulation and suffocation (X91)</i>											
Ukupno	1	-	-	-	-	1	-	-	-	-	Total
muški	-	-	-	-	-	-	-	-	-	-	males
ženski	1	-	-	-	-	1	-	-	-	-	females
Napad vatrenim oružjem i eksplozivom (X93-X96) <i>Assault by firearms and explosive materials (X93-X96)</i>											
Ukupno	1	-	-	1	-	-	-	-	-	-	Total
muški	1	-	-	1	-	-	-	-	-	-	males
ženski	-	-	-	-	-	-	-	-	-	-	females
Napad oštrim i tupim predmetima (X99-Y00) <i>Assault by sharp and blunt objects (X99-Y00)</i>											
Ukupno	1	-	-	-	-	-	1	-	-	-	Total
muški	-	-	-	-	-	-	-	-	-	-	males
ženski	1	-	-	-	-	-	1	-	-	-	females

3.8.13. NASILNE SMRTI PREMA VRSTI, VANJSKOM UZROKU SMRTI, STAROSTI I SPOLU, PO KANTONIMA, 2022 (nastavak)
VIOLENT DEATHS BY KIND OF VIOLENT DEATHS, EXTERNAL CAUSES OF DEATHS, AGE AND SEX, BY CANTONS, 2022 (continued)

Vanjski uzrok smrti Spol	Ukupno Total	Ispod 15 under 15	15-24	25-34	35-44	45-54	55-64	65-74	75-84	85+	External causes of death Sex
BOSANSKO-PODRINJSKI											
Ukupno	-	-	-	-	-	-	-	-	-	-	Total
muški	-	-	-	-	-	-	-	-	-	-	males
ženski	-	-	-	-	-	-	-	-	-	-	females
SREDNJOBOSANSKI											
Ukupno	-	-	-	-	-	-	-	-	-	-	Total
muški	-	-	-	-	-	-	-	-	-	-	males
ženski	-	-	-	-	-	-	-	-	-	-	females
HERCEGOVAČKO-NERETVANSKI											
Ukupno	-	-	-	-	-	-	-	-	-	-	Total
muški	-	-	-	-	-	-	-	-	-	-	males
ženski	-	-	-	-	-	-	-	-	-	-	females
ZAPADNOHERCEGOVAČKI											
Ukupno	1	-	-	1	-	-	-	-	-	-	Total
muški	1	-	-	1	-	-	-	-	-	-	males
ženski	-	-	-	-	-	-	-	-	-	-	females
Napad vatrenim oružjem i eksplozivom (X93-X96)						<i>Assault by firearms and explosive materials (X93-X96)</i>					
Ukupno	1	-	-	1	-	-	-	-	-	-	Total
muški	1	-	-	1	-	-	-	-	-	-	males
ženski	-	-	-	-	-	-	-	-	-	-	females
KANTON SARAJEVO											
Ukupno	3	-	-	-	-	-	-	2	1	-	Total
muški	1	-	-	-	-	-	-	1	-	-	males
ženski	2	-	-	-	-	-	-	1	1	-	females
Napad vješanjem, zadavljenjem i zagušenjem (X91)						<i>Assault by hanging, strangulation and suffocation (X91)</i>					
Ukupno	1	-	-	-	-	-	-	-	1	-	Total
muški	-	-	-	-	-	-	-	-	-	-	males
ženski	1	-	-	-	-	-	-	-	1	-	females
Napad dimom, vatrom i isparenjima (X97)						<i>Assault by smoke, fire and flames (X97)</i>					
Ukupno	1	-	-	-	-	-	-	1	-	-	Total
muški	1	-	-	-	-	-	-	1	-	-	males
ženski	-	-	-	-	-	-	-	-	-	-	females
Drugi loši i neoznačeni postupci (Y07-Y09)						<i>Assault by other and unspecified means (Y07-Y09)</i>					
Ukupno	1	-	-	-	-	-	-	1	-	-	Total
muški	-	-	-	-	-	-	-	-	-	-	males
ženski	1	-	-	-	-	-	-	1	-	-	females
KANTON 10											
Ukupno	-	-	-	-	-	-	-	-	-	-	Total
muški	-	-	-	-	-	-	-	-	-	-	males
ženski	-	-	-	-	-	-	-	-	-	-	females

3.9.

ZAKLJUČENI BRAKOVI

MARRIAGES

**3.9.1. ZAKLJUČENI BRAKOVI PREMA REDU BRAKA I RANIJEM BRAČNOM STANJU MLADOŽENJE I NEVJESTE,
PO KANTONIMA, 2022**

Brak po redu mladoženje	Brak po redu nevjeste	Ukupno <i>Total</i>	Ranije bračno stanje		
			Neoženjen <i>Single</i>		
			Neudata <i>Single</i>	Udovica <i>Widow</i>	Razvedena <i>Divorced</i>
FEDERACIJA BiH	Ukupno	11.038	9.187	25	551
Prvi		9.763	9.187	25	551
	Prvi	9.187	9.187	-	-
	Drugi	556	-	23	533
	Treći i više	20	-	2	18
Drugi		1.173	-	-	-
	Prvi	512	-	-	-
	Drugi	616	-	-	-
	Treći i više	45	-	-	-
Treći i više		102	-	-	-
	Prvi	21	-	-	-
	Drugi	62	-	-	-
	Treći i više	19	-	-	-
UNSKO - SANSKI	Ukupno	1.526	1.161	2	114
Prvi		1.277	1.161	2	114
	Prvi	1.161	1.161	-	-
	Drugi	114	-	2	112
	Treći i više	2	-	-	2
Drugi		229	-	-	-
	Prvi	101	-	-	-
	Drugi	119	-	-	-
	Treći i više	9	-	-	-
Treći i više		20	-	-	-
	Prvi	1	-	-	-
	Drugi	12	-	-	-
	Treći i više	7	-	-	-
KANTON POSAVSKI	Ukupno	93	75	2	3
Prvi		80	75	2	3
	Prvi	75	75	-	-
	Drugi	4	-	2	2
	Treći i više	1	-	-	1
Drugi		12	-	-	-
	Prvi	3	-	-	-
	Drugi	8	-	-	-
	Treći i više	1	-	-	-
Treći i više		1	-	-	-
	Prvi	1	-	-	-
	Drugi	-	-	-	-
	Treći i više	-	-	-	-

MARRIAGES BY ORDER OF MARRIAGE AND PRVIOUS MARITAL STATUS OF GROOM AND BRIDE,
BY CANTONS, 2022

Previous marital status						Order of marriage of bride	Order of marriage of groom
Udovac Widower			Razveden Divorced				
Neudata Single	Udovica Widow	Razvedena Divorced	Neudata Single	Udovica Widow	Razvedena Divorced		
33	27	67	500	50	598	Total	FEDERATION OF BiH
-	-	-	-	-	-		First
-	-	-	-	-	-		First
-	-	-	-	-	-		Second
-	-	-	-	-	-		Third and more
30	23	58	482	43	537		Second
30	-	-	482	-	-		First
-	21	52	-	41	502		Second
-	2	6	-	2	35		Third and more
3	4	9	18	7	61		Third and more
3	-	-	18	-	-		First
-	4	8	-	7	43		Second
-	-	1	-	-	18		Third and more
7	3	17	95	7	120	Total	UNSKO - SANSKI
-	-	-	-	-	-		First
-	-	-	-	-	-		First
-	-	-	-	-	-		Second
-	-	-	-	-	-		Third and more
7	2	13	94	5	108		Second
7	-	-	94	-	-		First
-	2	11	-	5	101		Second
-	-	2	-	-	7		Third and more
-	1	4	1	2	12		Third and more
-	-	-	1	-	-		First
-	1	3	-	2	6		Second
-	-	1	-	-	6		Third and more
-	2	-	4	2	5	Total	KANTON POSAVSKI
-	-	-	-	-	-		First
-	-	-	-	-	-		First
-	-	-	-	-	-		Second
-	-	-	-	-	-		Third and more
-	2	-	3	2	5		Second
-	-	-	3	-	-		First
-	1	-	-	2	5		Second
-	1	-	-	-	-		Third and more
-	-	-	1	-	-		Third and more
-	-	-	1	-	-		First
-	-	-	-	-	-		Second
-	-	-	-	-	-		Third and more

**3.9.1. ZAKLJUČENI BRAKOV I PREMA REDU BRAKA I RANIJEM BRAČNOM STANJU MLADOŽENJE I NEVJESTE,
PO KANTONIMA, 2022 (nastavak)**

Brak po redu mladoženje	Brak po redu nevjeste	Ukupno <i>Total</i>	Ranije bračno stanje		
			Neoženjen <i>Single</i>		
			Neudata <i>Single</i>	Udovica <i>Widow</i>	Razvedena <i>Divorced</i>
TUZLANSKI	Ukupno	2.221	1.805	4	101
Prvi		1.910	1.805	4	101
	Prvi	1.805	1.805	-	-
	Drugi	100	-	3	97
	Treći i više	5	-	1	4
Drugi		288	-	-	-
	Prvi	108	-	-	-
	Drugi	168	-	-	-
	Treći i više	12	-	-	-
Treći i više		23	-	-	-
	Prvi	1	-	-	-
	Drugi	14	-	-	-
	Treći i više	8	-	-	-
ZENIČKO - DOBOJSKI	Ukupno	2.051	1.676	7	133
Prvi		1.816	1.676	7	133
	Prvi	1.676	1.676	-	-
	Drugi	135	-	7	128
	Treći i više	5	-	-	5
Drugi		210	-	-	-
	Prvi	88	-	-	-
	Drugi	110	-	-	-
	Treći i više	12	-	-	-
Treći i više		25	-	-	-
	Prvi	5	-	-	-
	Drugi	19	-	-	-
	Treći i više	1	-	-	-
BOSANSKO - PODRINJSKI	Ukupno	157	137	1	3
Prvi		141	137	1	3
	Prvi	137	137	-	-
	Drugi	4	-	1	3
	Treći i više	-	-	-	-
Drugi		16	-	-	-
	Prvi	10	-	-	-
	Drugi	6	-	-	-
	Treći i više	-	-	-	-
Treći i više		-	-	-	-
	Prvi	-	-	-	-
	Drugi	-	-	-	-
	Treći i više	-	-	-	-

MARRIAGES BY ORDER OF MARRIAGE AND PRVIOUS MARITAL STATUS OF GROOM AND BRIDE,
BY CANTONS, 2022 (continued)

Previous marital status						Order of marriage of bride	Order of marriage of groom
Uovac Widower			Razveden Divorced				
Neudata Single	Udovica Widow	Razvedena Divorced	Neudata Single	Udovica Widow	Razvedena Divorced		
4	6	11	105	11	174	Total	TUZLANSKI
-	-	-	-	-	-	-	First
-	-	-	-	-	-	-	First
-	-	-	-	-	-	-	Second
-	-	-	-	-	-	-	Third and more
4	5	11	104	10	154	Total	Second
4	-	-	104	-	-	-	First
-	5	8	-	10	145	-	Second
-	-	3	-	-	9	-	Third and more
-	1	-	1	1	20	-	Third and more
-	-	-	1	-	-	-	First
-	1	-	-	1	12	-	Second
-	-	-	-	-	8	-	Third and more
8	8	11	85	10	113	Total	ZENIČKO - DOBOJSKI
-	-	-	-	-	-	-	First
-	-	-	-	-	-	-	First
-	-	-	-	-	-	-	Second
-	-	-	-	-	-	-	Third and more
8	6	10	80	8	98	-	Second
8	-	-	80	-	-	-	First
-	6	9	-	8	87	-	Second
-	-	1	-	-	11	-	Third and more
-	2	1	5	2	15	-	Third and more
-	-	-	5	-	-	-	First
-	2	1	-	2	14	-	Second
-	-	-	-	-	1	-	Third and more
-	2	2	10	-	2	Total	BOSANSKO - PODRINJSKI
-	-	-	-	-	-	-	First
-	-	-	-	-	-	-	First
-	-	-	-	-	-	-	Second
-	-	-	-	-	-	-	Third and more
-	2	2	10	-	2	-	Second
-	-	-	10	-	-	-	First
-	2	2	-	-	2	-	Second
-	-	-	-	-	-	-	Third and more
-	-	-	-	-	-	-	Third and more
-	-	-	-	-	-	-	First
-	-	-	-	-	-	-	Second
-	-	-	-	-	-	-	Third and more

**3.9.1. ZAKLJUČENI BRAKOV I PREMA REDU BRAKA I RANIJEM BRAČNOM STANJU MLADOŽENJE I NEVJESTE,
PO KANTONIMA, 2022 (nastavak)**

Brak po redu mladoženje	Brak po redu nevjeste	Ukupno <i>Total</i>	Ranije bračno stanje		
			Neoženjen <i>Single</i>		
			Neudata <i>Single</i>	Udovica <i>Widow</i>	Razvedena <i>Divorced</i>
SREDNJOBOSANSKI	Ukupno	1.145	975	3	51
Prvi		1.029	975	3	51
	Prvi	975	975	-	-
	Drugi	50	-	2	48
	Treći i više	4	-	1	3
Drugi		108	-	-	-
	Prvi	43	-	-	-
	Drugi	61	-	-	-
	Treći i više	4	-	-	-
Treći i više		8	-	-	-
	Prvi	4	-	-	-
	Drugi	4	-	-	-
	Treći i više	-	-	-	-
HERCEGOVAČKO - NERETVANSKI	Ukupno	912	843	4	14
Prvi		861	843	4	14
	Prvi	843	843	-	-
	Drugi	18	-	4	14
	Treći i više	-	-	-	-
Drugi		49	-	-	-
	Prvi	18	-	-	-
	Drugi	29	-	-	-
	Treći i više	2	-	-	-
Treći i više		2	-	-	-
	Prvi	-	-	-	-
	Drugi	-	-	-	-
	Treći i više	2	-	-	-
ZAPADNO-HERCEGOVAČKI	Ukupno	430	419	-	2
Prvi		421	419	-	2
	Prvi	419	419	-	-
	Drugi	2	-	-	2
	Treći i više	-	-	-	-
Drugi		9	-	-	-
	Prvi	7	-	-	-
	Drugi	1	-	-	-
	Treći i više	1	-	-	-
Treći i više		-	-	-	-
	Prvi	-	-	-	-
	Drugi	-	-	-	-
	Treći i više	-	-	-	-

MARRIAGES BY ORDER OF MARRIAGE AND PRVIOUS MARITAL STATUS OF GROOM AND BRIDE,
BY CANTONS, 2022 (continued)

Previous marital status						Order of marriage of bride	Order of marriage of groom
Udovac Widower			Razveden Divorced				
Neudata Single	Udovica Widow	Razvedena Divorced	Neudata Single	Udovica Widow	Razvedena Divorced		
5	1	9	42	6	53	Total	SREDNJOBOSANSKI
-	-	-	-	-	-	-	First
-	-	-	-	-	-	-	First
-	-	-	-	-	-	-	Second
-	-	-	-	-	-	-	Third and more
3	1	8	40	5	51	-	Second
3	-	-	40	-	-	-	First
-	1	8	-	5	47	-	Second
-	-	-	-	-	4	-	Third and more
2	-	1	2	1	2	-	Third and more
2	-	-	2	-	-	-	First
-	-	1	-	1	2	-	Second
-	-	-	-	-	-	-	Third and more
1	-	4	17	2	27	Total	HERCEGOVAČKO - NERETVANSKI
-	-	-	-	-	-	-	First
-	-	-	-	-	-	-	First
-	-	-	-	-	-	-	Second
-	-	-	-	-	-	-	Third and more
1	-	4	17	2	25	-	Second
1	-	-	17	-	-	-	First
-	-	4	-	1	24	-	Second
-	-	-	-	1	1	-	Third and more
-	-	-	-	-	2	-	Third and more
-	-	-	-	-	-	-	First
-	-	-	-	-	-	-	Second
-	-	-	-	-	2	-	Third and more
-	-	1	7	1	-	Total	ZAPADNO- HERCEGOVAČKI
-	-	-	-	-	-	-	First
-	-	-	-	-	-	-	First
-	-	-	-	-	-	-	Second
-	-	-	-	-	-	-	Third and more
-	-	1	7	1	-	-	Second
-	-	-	7	-	-	-	First
-	-	1	-	-	-	-	Second
-	-	-	-	1	-	-	Third and more
-	-	-	-	-	-	-	Third and more
-	-	-	-	-	-	-	First
-	-	-	-	-	-	-	Second
-	-	-	-	-	-	-	Third and more

**3.9.1. ZAKLJUČENI BRAKOV I PREMA REDU BRAKA I RANIJEM BRAČNOM STANJU MLADOŽENJE I NEVJESTE,
PO KANTONIMA, 2022 (nastavak)**

Brak po redu mladoženje	Brak po redu nevjeste	Ukupno <i>Total</i>	Ranije bračno stanje		
			Neoženjen <i>Single</i>		
			Neudata <i>Single</i>	Udovica <i>Widow</i>	Razvedena <i>Divorced</i>
KANTON SARAJEVO	Ukupno	2.282	1.886	2	127
Prvi		2.015	1.886	2	127
	Prvi	1.886	1.886	-	-
	Drugi	126	-	2	124
	Treći i više	3	-	-	3
Drugi		245	-	-	-
	Prvi	129	-	-	-
	Drugi	112	-	-	-
	Treći i više	4	-	-	-
Treći i više		22	-	-	-
	Prvi	8	-	-	-
	Drugi	13	-	-	-
	Treći i više	1	-	-	-
KANTON 10	Ukupno	221	210	-	3
Prvi		213	210	-	3
	Prvi	210	210	-	-
	Drugi	3	-	-	3
	Treći i više	-	-	-	-
Drugi		7	-	-	-
	Prvi	5	-	-	-
	Drugi	2	-	-	-
	Treći i više	-	-	-	-
Treći i više		1	-	-	-
	Prvi	1	-	-	-
	Drugi	-	-	-	-
	Treći i više	-	-	-	-

MARRIAGES BY ORDER OF MARRIAGE AND PRVIOUS MARITAL STATUS OF GROOM AND BRIDE,
BY CANTONS, 2022 (continued)

Previous marital status						Order of marriage of bride	Order of marriage of groom
Udovac Widower			Razveden Divorced				
Neudata Single	Udovica Widow	Razvedena Divorced	Neudata Single	Udovica Widow	Razvedena Divorced		
7	5	12	130	11	102	Total	KANTON SARAJEVO
-	-	-	-	-	-	-	First
-	-	-	-	-	-	-	First
-	-	-	-	-	-	-	Second
-	-	-	-	-	-	-	Third and more
6	5	9	123	10	92	-	Second
6	-	-	123	-	-	-	First
-	4	9	-	10	89	-	Second
-	1	-	-	-	3	-	Third and more
1	-	3	7	1	10	-	Third and more
1	-	-	7	-	-	-	First
-	-	3	-	1	9	-	Second
-	-	-	-	-	1	-	Third and more
1	-	-	5	-	2	-	KANTON 10
-	-	-	-	-	-	-	First
-	-	-	-	-	-	-	First
-	-	-	-	-	-	-	Second
-	-	-	-	-	-	-	Third and more
1	-	-	4	-	2	-	Second
1	-	-	4	-	-	-	First
-	-	-	-	-	2	-	Second
-	-	-	-	-	-	-	Third and more
-	-	-	1	-	-	-	Third and more
-	-	-	1	-	-	-	First
-	-	-	-	-	-	-	Second
-	-	-	-	-	-	-	Third and more

3.9.2. ZAKLJUČENI BRAKOV I PREMA STAROSTI I GODINI ROĐENJA MLADOŽENJE I NEVJESTE, 2022

MARRIAGES BY AGE AND BIRTH YEAR OF GROOM AND BRIDE, 2022

Starost Age	Godina rođenja Birth year	Mladoženja Groom	Nevjesta Bride	Starost Age	Godina rođenja Birth year	Mladoženja Groom	Nevjesta Bride
16		-	12	34		325	213
	2006	-	7		1988	180	124
17	2005	-	5	35	1987	145	89
	2005	-	15		1987	255	169
18	2004	-	6	36	1986	143	91
	2004	-	9		1986	112	78
19	2004	28	257	37	1986	231	163
	2003	11	143		1985	130	96
20	2003	17	114	38	1985	101	67
	2002	60	460		1984	191	118
21	2002	30	254	39	1984	98	63
	2001	30	206		1984	93	55
22	2001	188	541	40	1983	177	91
	2000	95	285		1983	100	51
23	2000	93	256	41	1982	77	40
	1999	289	595		1982	179	106
24	1999	137	321	42	1981	106	55
	1998	152	274		1981	73	51
25	1998	412	693	43	1980	137	88
	1997	205	364		1980	68	49
26	1997	207	329	44	1979	69	39
	1996	552	861		1979	124	70
27	1996	286	447	45	1978	74	34
	1995	266	414		1978	50	36
28	1995	757	935	46	1977	75	69
	1994	392	504		1977	51	37
29	1994	365	431	47	1976	24	32
	1993	1030	1038		1976	85	67
30	1993	540	545	48	1975	50	37
	1992	490	493		1975	35	30
31	1992	1037	932	49	1974	79	54
	1991	558	534		1974	45	26
32	1991	479	398	50	1973	34	28
	1990	922	806		1973	64	57
33	1990	539	511	51	1972	41	33
	1989	383	295		1972	23	24
	1989	643	519		1971	56	63
	1988	258	214		1971	36	33
	1988	562	415		1970	20	30
	1988	274	205		1970	49	52
	1988	288	210		1970	23	34
	1988	553	373		1970	26	18
	1988	303	201		1970	43	46
	1988	250	172		1970	24	26
	1988	533	328		1970	19	20
	1988	312	192		1970	41	37
	1988	221	136		1970	27	16
	1988	463	273		1970	14	21
	1988	267	155		1970	43	43
	1988	196	118		1970	26	23
	1988	379	200		1970	17	20
	1988	212	107		1970	33	29
	1988	167	93		1970	16	17
	1988	167	93		1970	17	12

3.9.3. ZAKLJUČENI BRAKOWI PREMA STAROSTI NEVJESTE I MLADOŽENJE, PO KANTONIMA, 2022
MARRIAGES BY AGE OF BRIDE AND GROOM, BY CANTONS, 2022

Starost nevjeste	Ukupno Total	Starost mladoženje Age of groom											Age of bride	
		15-19	20-24	25-29	30-34	35-39	40-44	45-49	50-54	55-59	60-64	65+		nepoznato unknown
FEDERACIJA BiH													FEDERATION OF BiH	
Ukupno	11.038	88	2.198	4.194	2.253	1.033	500	253	173	145	92	109	-	<i>Total</i>
15-19	744	63	444	192	33	8	3	1	-	-	-	-	-	15-19
20-24	3.625	21	1.410	1.704	391	68	20	4	4	2	-	1	-	20-24
25-29	3.710	3	300	1.977	1.102	250	61	11	4	1	-	1	-	25-29
30-34	1.387	-	33	260	587	355	109	28	11	3	-	1	-	30-34
35-39	647	1	9	51	106	253	151	55	16	3	1	1	-	35-39
40-44	348	-	1	8	24	74	101	75	31	18	11	5	-	40-44
45-49	255	-	1	1	8	22	41	64	51	44	9	14	-	45-49
50-54	143	-	-	-	2	2	10	9	43	37	23	17	-	50-54
55-59	84	-	-	1	-	1	2	3	9	28	21	19	-	55-59
60-64	60	-	-	-	-	-	1	3	3	9	20	24	-	60-64
65+	35	-	-	-	-	-	1	-	1	-	7	26	-	65+
Nepoznato	-	-	-	-	-	-	-	-	-	-	-	-	-	Unknown
UNSKO-SANSKI													UNSKO-SANSKI	
Ukupno	1.526	24	417	498	232	128	86	47	34	21	19	20	-	<i>Total</i>
15-19	167	16	105	34	6	4	1	1	-	-	-	-	-	15-19
20-24	575	6	252	264	42	7	2	1	-	-	-	1	-	20-24
25-29	359	1	53	166	107	20	11	-	1	-	-	-	-	25-29
30-34	140	-	4	21	54	43	11	4	1	2	-	-	-	30-34
35-39	105	1	3	10	17	36	29	7	1	1	-	-	-	35-39
40-44	57	-	-	3	4	10	20	11	4	1	3	1	-	40-44
45-49	60	-	-	-	2	6	7	19	15	6	3	2	-	45-49
50-54	32	-	-	-	-	2	4	2	9	3	6	6	-	50-54
55-59	12	-	-	-	-	-	-	-	2	6	3	1	-	55-59
60-64	11	-	-	-	-	-	1	2	-	2	3	3	-	60-64
65+	8	-	-	-	-	-	-	-	1	-	1	6	-	65+
Nepoznato	-	-	-	-	-	-	-	-	-	-	-	-	-	Unknown
KANTON POSAVSKI													KANTON POSAVSKI	
Ukupno	93	-	7	37	24	4	4	4	4	3	2	4	-	<i>Total</i>
15-19	1	-	1	-	-	-	-	-	-	-	-	-	-	15-19
20-24	28	-	3	16	8	1	-	-	-	-	-	-	-	20-24
25-29	30	-	3	18	7	-	1	1	-	-	-	-	-	25-29
30-34	12	-	-	1	8	2	-	1	-	-	-	-	-	30-34
35-39	6	-	-	2	1	1	1	1	-	-	-	-	-	35-39
40-44	4	-	-	-	-	-	1	1	1	1	-	-	-	40-44
45-49	5	-	-	-	-	-	1	-	1	1	-	2	-	45-49
50-54	5	-	-	-	-	-	-	-	2	1	1	1	-	50-54
55-59	0	-	-	-	-	-	-	-	-	-	-	-	-	55-59
60-64	1	-	-	-	-	-	-	-	-	-	1	-	-	60-64
65+	1	-	-	-	-	-	-	-	-	-	-	1	-	65+
Nepoznato	-	-	-	-	-	-	-	-	-	-	-	-	-	Unknown
TUZLANSKI													TUZLANSKI	
Ukupno	2.221	16	509	857	414	190	76	45	37	38	20	19	-	<i>Total</i>
15-19	177	12	113	42	8	2	-	-	-	-	-	-	-	15-19
20-24	788	4	331	372	64	12	3	-	2	-	-	-	-	20-24
25-29	697	-	58	377	200	51	6	3	2	-	-	-	-	25-29
30-34	267	-	6	56	118	59	21	6	1	-	-	-	-	30-34
35-39	108	-	1	9	17	40	26	11	3	1	-	-	-	35-39
40-44	60	-	-	1	6	18	10	10	6	6	2	1	-	40-44

3.9.3. ZAKLJUČENI BRAKOVI PREMA STAROSTI NEVJESTE I MLADOŽENJE, PO KANTONIMA, 2022 (nastavak)
MARRIAGES BY AGE OF BRIDE AND GROOM, BY CANTONS, 2022 (continued)

Starost nevjeste	Ukupno Total	Starost mladoženje Age of groom											nepoznato unknown	Age of bride
		15-19	20-24	25-29	30-34	35-39	40-44	45-49	50-54	55-59	60-64	65+		
45-49	56	-	-	-	1	8	7	13	12	10	2	3	-	45-49
50-54	23	-	-	-	-	-	3	1	6	7	3	3	-	50-54
55-59	27	-	-	-	-	-	-	1	4	13	5	4	-	55-59
60-64	12	-	-	-	-	-	-	-	1	1	5	5	-	60-64
65+	6	-	-	-	-	-	-	-	-	-	3	3	-	65+
Nepoznato	-	-	-	-	-	-	-	-	-	-	-	-	-	Unknown
ZENIČKO-DOBOJSKI														ZENIČKO-DOBOJSKI
Ukupno	2.051	26	496	802	356	156	88	42	38	27	9	11	-	Total
15-19	197	21	114	51	9	1	1	-	-	-	-	-	-	15-19
20-24	773	5	315	365	72	11	4	-	1	-	-	-	-	20-24
25-29	611	-	56	328	174	37	14	1	1	-	-	-	-	25-29
30-34	215	-	9	49	82	49	18	4	4	-	-	-	-	30-34
35-39	107	-	1	7	11	45	26	10	6	-	1	-	-	35-39
40-44	56	-	-	1	4	11	18	13	3	3	3	-	-	40-44
45-49	44	-	1	1	4	1	6	11	9	9	-	2	-	45-49
50-54	28	-	-	-	-	-	1	2	12	9	2	2	-	50-54
55-59	11	-	-	-	-	1	-	1	1	3	2	3	-	55-59
60-64	6	-	-	-	-	-	-	-	1	3	-	2	-	60-64
65+	3	-	-	-	-	-	-	-	-	-	1	2	-	65+
Nepoznato	-	-	-	-	-	-	-	-	-	-	-	-	-	Unknown
BOSANSKO-PODRINJSKI														BOSANSKO-PODRINJSKI
Ukupno	157	1	27	59	43	13	7	2	1	-	2	2	-	Total
15-19	7	1	4	1	1	-	-	-	-	-	-	-	-	15-19
20-24	57	-	17	26	10	4	-	-	-	-	-	-	-	20-24
25-29	62	-	6	30	22	2	1	1	-	-	-	-	-	25-29
30-34	16	-	-	1	9	5	1	-	-	-	-	-	-	30-34
35-39	9	-	-	1	1	2	3	1	1	-	-	-	-	35-39
40-44	2	-	-	-	-	-	1	-	-	-	1	-	-	40-44
45-49	1	-	-	-	-	-	1	-	-	-	-	-	-	45-49
50-54	0	-	-	-	-	-	-	-	-	-	-	-	-	50-54
55-59	1	-	-	-	-	-	-	-	-	-	1	-	-	55-59
60-64	1	-	-	-	-	-	-	-	-	-	-	1	-	60-64
65+	1	-	-	-	-	-	-	-	-	-	-	1	-	65+
Nepoznato	-	-	-	-	-	-	-	-	-	-	-	-	-	Unknown
SREDNJOBOSANSKI														SREDNJOBOSANSKI
Ukupno	1.145	9	265	429	217	111	45	25	13	12	9	10	-	Total
15-19	101	7	59	31	3	1	-	-	-	-	-	-	-	15-19
20-24	449	2	174	200	59	11	1	-	1	1	-	-	-	20-24
25-29	310	-	26	158	93	23	6	3	-	-	-	1	-	25-29
30-34	143	-	6	35	49	43	8	2	-	-	-	-	-	30-34
35-39	52	-	-	3	11	25	8	4	1	-	-	-	-	35-39
40-44	39	-	-	1	1	6	16	10	4	1	-	-	-	40-44
45-49	20	-	-	-	-	2	4	5	3	3	1	2	-	45-49
50-54	13	-	-	-	1	-	1	1	3	3	3	1	-	50-54
55-59	9	-	-	1	-	-	1	-	1	3	2	1	-	55-59
60-64	6	-	-	-	-	-	-	-	-	1	2	3	-	60-64
65+	3	-	-	-	-	-	-	-	-	-	1	2	-	65+
Nepoznato	0	-	-	-	-	-	-	-	-	-	-	-	-	Unknown

3.9.3. ZAKLJUČENI BRAKOV I PREMA STAROSTI NEVJESTE I MLADOŽENJE, PO KANTONIMA, 2022 (nastavak)

MARRIAGES BY AGE OF BRIDE AND GROOM, BY CANTONS, 2022 (continued)

Starost nevjeste	Ukupno Total	Starost mladoženje Age of groom											Age of bride	
		15-19	20-24	25-29	30-34	35-39	40-44	45-49	50-54	55-59	60-64	65+		nepoznato unknown
HERCEGOVAČKO-NERETVANSKI													HERCEGOVAČKO-NERETVANSKI	
Ukupno	912	3	100	359	236	107	47	22	13	12	6	7	-	Total
15-19	20	1	11	6	2	-	-	-	-	-	-	-	-	15-19
20-24	220	2	67	108	33	6	3	1	-	-	-	-	-	20-24
25-29	406	-	20	216	134	32	3	1	-	-	-	-	-	25-29
30-34	137	-	1	25	56	36	15	2	1	1	-	-	-	30-34
35-39	58	-	1	4	9	25	13	4	1	-	-	1	-	35-39
40-44	31	-	-	-	2	7	9	6	4	2	-	1	-	40-44
45-49	21	-	-	-	-	1	3	7	3	6	-	1	-	45-49
50-54	12	-	-	-	-	-	1	1	4	3	3	-	-	50-54
55-59	3	-	-	-	-	-	-	-	-	-	1	2	-	55-59
60-64	2	-	-	-	-	-	-	-	-	-	2	-	-	60-64
65+	2	-	-	-	-	-	-	-	-	-	-	2	-	65+
Nepoznato	-	-	-	-	-	-	-	-	-	-	-	-	-	Unknown
ZAPADNOHERCEGOVAČKI													ZAPADNOHERCEGOVAČKI	
Ukupno	430	-	45	219	113	28	10	5	-	3	2	5	-	Total
15-19	4	-	3	1	-	-	-	-	-	-	-	-	-	15-19
20-24	125	-	35	76	11	2	-	-	-	1	-	-	-	20-24
25-29	212	-	5	132	66	8	1	-	-	-	-	-	-	25-29
30-34	55	-	1	8	32	11	3	-	-	-	-	-	-	30-34
35-39	18	-	1	2	2	6	6	1	-	-	-	-	-	35-39
40-44	6	-	-	-	2	1	-	2	-	-	-	1	-	40-44
45-49	3	-	-	-	-	-	-	2	-	-	1	-	-	45-49
50-54	3	-	-	-	-	-	-	-	-	2	-	1	-	50-54
55-59	2	-	-	-	-	-	-	-	-	-	-	2	-	55-59
60-64	1	-	-	-	-	-	-	-	-	-	-	1	-	60-64
65+	1	-	-	-	-	-	-	-	-	-	1	-	-	65+
Nepoznato	-	-	-	-	-	-	-	-	-	-	-	-	-	Unknown
KANTON SARAJEVO													KANTON SARAJEVO	
Ukupno	2.282	9	295	845	570	266	129	57	29	28	23	31	-	Total
15-19	61	5	28	23	4	-	1	-	-	-	-	-	-	15-19
20-24	540	2	194	244	80	12	6	2	-	-	-	-	-	20-24
25-29	936	2	65	505	274	70	18	1	-	1	-	-	-	25-29
30-34	364	-	5	58	170	93	26	7	4	-	-	1	-	30-34
35-39	174	-	2	13	35	66	38	16	3	1	-	-	-	35-39
40-44	88	-	1	2	5	21	26	20	6	4	2	1	-	40-44
45-49	43	-	-	-	1	4	12	7	7	8	2	2	-	45-49
50-54	27	-	-	-	1	-	-	2	7	9	5	3	-	50-54
55-59	19	-	-	-	-	-	1	1	1	3	7	6	-	55-59
60-64	20	-	-	-	-	-	-	1	1	2	7	9	-	60-64
65+	10	-	-	-	-	-	1	-	-	-	-	9	-	65+
Nepoznato	-	-	-	-	-	-	-	-	-	-	-	-	-	Unknown
KANTON 10													KANTON 10	
Ukupno	221	-	37	89	48	30	8	4	4	1	-	-	-	Total
15-19	9	-	6	3	-	-	-	-	-	-	-	-	-	15-19
20-24	70	-	22	33	12	2	1	-	-	-	-	-	-	20-24
25-29	87	-	8	47	25	7	-	-	-	-	-	-	-	25-29
30-34	38	-	1	6	9	14	6	2	-	-	-	-	-	30-34
35-39	10	-	-	-	2	7	1	-	-	-	-	-	-	35-39
40-44	5	-	-	-	-	-	-	-	2	3	-	-	-	40-44
45-49	2	-	-	-	-	-	-	-	1	1	-	-	-	45-49
50-54	-	-	-	-	-	-	-	-	-	-	-	-	-	50-54
55-59	-	-	-	-	-	-	-	-	-	-	-	-	-	55-59
60-64	-	-	-	-	-	-	-	-	-	-	-	-	-	60-64
65+	-	-	-	-	-	-	-	-	-	-	-	-	-	65+
Nepoznato	-	-	-	-	-	-	-	-	-	-	-	-	-	Unknown

3.9.4. ZAKLJUČENI BRAKOVI PREMA ETNIČKOJ PRIPADNOSTI NEVJESTE I MLADOŽENJE, PO KANTONIMA, 2022
MARRIAGES BY BRIDE AND GROOM ETHNIC AFFILIATION, BY CANTONS, 2022

Etnička pripadnost nevjeste <i>Bride ethnic affiliation</i>	Etnička pripadnost mladoženje <i>Groom ethnic affiliation</i>							
	Ukupno <i>Total</i>	Bošnjaci <i>Bosniaks</i>	Hrvati <i>Croats</i>	Srbi <i>Serbs</i>	Ostali <i>Others</i>	Nisu se izjasnili <i>Not declared</i>	Regionalna pripadnost <i>Regional affiliation</i>	Nepoznato <i>Unknown</i>
FEDERACIJA BiH <i>FEDERATION OF BiH</i>	11.038	8.815	1.566	53	142	46	87	329
Ukupno <i>Total</i>								
Bošnjakinje <i>Bosniaks</i>	8.660	8.492	78	16	33	9	20	12
Hrvatice <i>Croats</i>	1.571	94	1.448	13	4	2	6	4
Srpkinje <i>Serbs</i>	99	50	21	21	1	2	2	2
Ostale <i>Others</i>	209	84	10	-	94	2	7	12
Nisu se izjasnile <i>Not declared</i>	75	35	5	2	1	30	1	1
Regionalna pripadnost <i>Regional affiliation</i>	70	10	3	-	4	-	49	4
Nepoznato <i>Unknown</i>	354	50	1	1	5	1	2	294
UNSKO-SANSKI								
Ukupno <i>Total</i>	1.526	1.495	10	6	8	4	-	3
Bošnjakinje <i>Bosniaks</i>	1.421	1.410	7	-	3	1	-	-
Hrvatice <i>Croats</i>	28	25	3	-	-	-	-	-
Srpkinje <i>Serbs</i>	15	11	-	4	-	-	-	-
Ostale <i>Others</i>	22	17	-	-	5	-	-	-
Nisu se izjasnile <i>Not declared</i>	16	12	-	1	-	3	-	-
Regionalna pripadnost <i>Regional affiliation</i>	-	-	-	-	-	-	-	-
Nepoznato <i>Unknown</i>	24	20	-	1	-	-	-	3
KANTON POSAVSKI								
Ukupno <i>Total</i>	93	27	62	3	1	-	-	-
Bošnjakinje <i>Bosniaks</i>	30	23	6	1	-	-	-	-
Hrvatice <i>Croats</i>	54	2	51	-	1	-	-	-
Srpkinje <i>Serbs</i>	6	1	3	2	-	-	-	-
Ostale <i>Others</i>	2	-	2	-	-	-	-	-
Nisu se izjasnile <i>Not declared</i>	-	-	-	-	-	-	-	-

3.9.4. ZAKLJUČENI BRAKOVI PREMA ETNIČKOJ PRIPADNOSTI NEVJESTE I MLADOŽENJE, PO KANTONIMA, 2022 (nastavak)
MARRIAGES BY BRIDE AND GROOM ETHNIC AFFILIATION, BY CANTONS, 2022 (continued)

Etnička pripadnost nevjeste <i>Bride ethnic affiliation</i>	Etnička pripadnost mladoženje <i>Groom ethnic affiliation</i>							
	Ukupno <i>Total</i>	Bošnjaci <i>Bosniaks</i>	Hrvati <i>Croats</i>	Srbi <i>Serbs</i>	Ostali <i>Others</i>	Nisu se izjasnili <i>Not declared</i>	Regionalna pripadnost <i>Regional affiliation</i>	Nepoznato <i>Unknown</i>
Regionalna pripadnost <i>Regional affiliation</i>	-	-	-	-	-	-	-	-
Nepoznato <i>Unknown</i>	1	1	-	-	-	-	-	-
TUZLANSKI								
Ukupno <i>Total</i>	2.221	2.143	35	12	13	6	7	5
Bošnjakinje <i>Bosniaks</i>	2.129	2.092	21	9	4	-	3	-
Hrvatice <i>Croats</i>	31	17	11	3	-	-	-	-
Srpkinje <i>Serbs</i>	15	13	2	-	-	-	-	-
Ostale <i>Others</i>	30	19	1	-	8	1	1	-
Nisu se izjasnile <i>Not declared</i>	6	1	-	-	-	5	-	-
Regionalna pripadnost <i>Regional affiliation</i>	4	-	-	-	1	-	3	-
Nepoznato <i>Unknown</i>	6	1	-	-	-	-	-	5
ZENIČKO-DOBOJSKI								
Ukupno <i>Total</i>	2.051	1.858	137	6	28	-	1	21
Bošnjakinje <i>Bosniaks</i>	1.842	1.809	24	3	5	-	-	1
Hrvatice <i>Croats</i>	127	17	107	2	-	-	-	1
Srpkinje <i>Serbs</i>	19	12	6	1	-	-	-	-
Ostale <i>Others</i>	37	14	-	-	23	-	-	-
Nisu se izjasnile <i>Not declared</i>	1	1	-	-	-	-	-	-
Regionalna pripadnost <i>Regional affiliation</i>	2	1	-	-	-	-	1	-
Nepoznato <i>Unknown</i>	23	4	-	-	-	-	-	19
BOSANSKO-PODRINJSKI								
Ukupno <i>Total</i>	157	147	-	-	3	1	-	6
Bošnjakinje <i>Bosniaks</i>	144	143	-	-	1	-	-	-
Hrvatice <i>Croats</i>	1	1	-	-	-	-	-	-
Srpkinje <i>Serbs</i>	-	-	-	-	-	-	-	-
Ostale <i>Others</i>	3	1	-	-	2	-	-	-

3.9.4. ZAKLJUČENI BRAKOVI PREMA ETNIČKOJ PRIPADNOSTI NEVJESTE I MLADOŽENJE, PO KANTONIMA, 2022 (nastavak)
MARRIAGES BY BRIDE AND GROOM ETHNIC AFFILIATION, BY CANTONS, 2022 (continued)

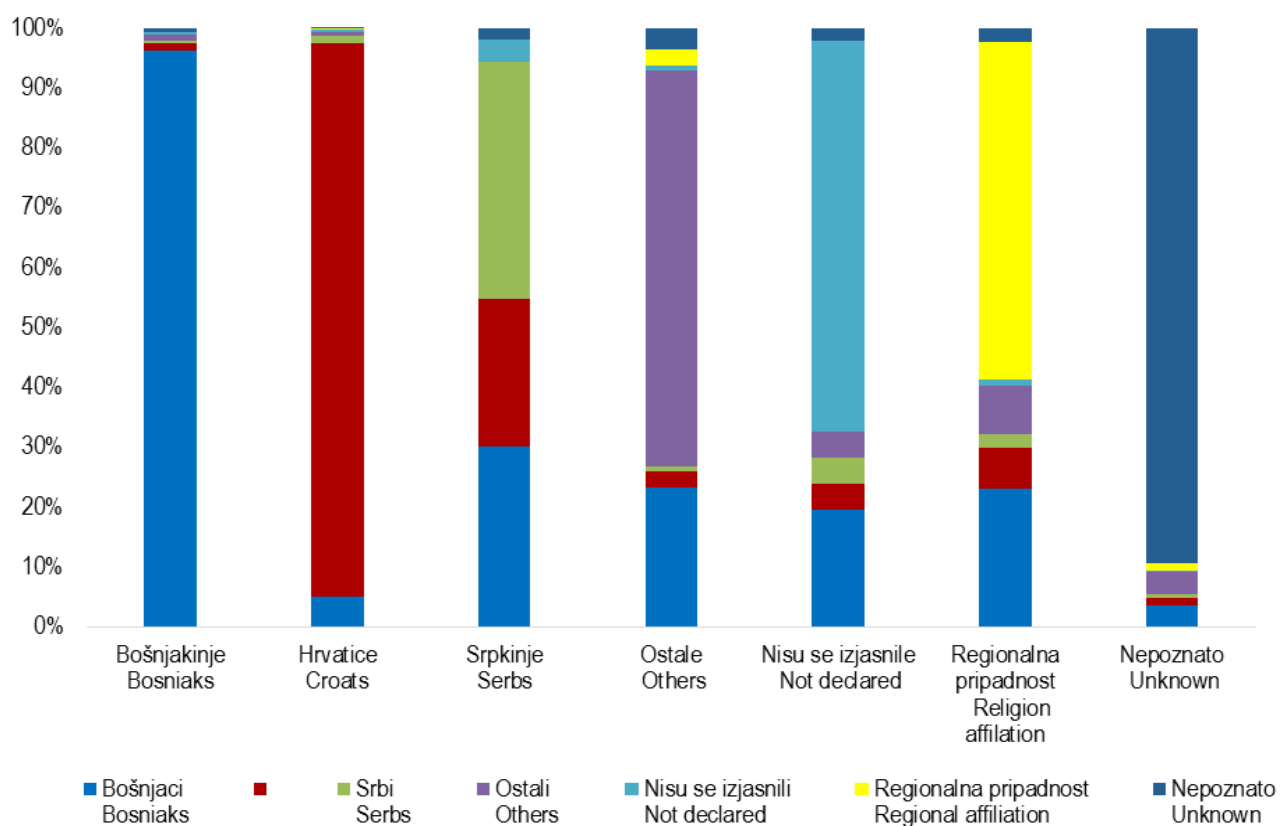
Etnička pripadnost nevjeste <i>Bride ethnic affiliation</i>	Etnička pripadnost mladoženje <i>Groom ethnic affiliation</i>							
	Ukupno <i>Total</i>	Bošnjaci <i>Bosniaks</i>	Hrvati <i>Croats</i>	Srbi <i>Serbs</i>	Ostali <i>Others</i>	Nisu se izjasnili <i>Not declared</i>	Regionalna pripadnost <i>Regional affiliation</i>	Nepoznato <i>Unknown</i>
Nisu se izjasnile <i>Not declared</i>	1	-	-	-	-	1	-	-
Regionalna pripadnost <i>Regional affiliation</i>	1	-	-	-	-	-	-	1
Nepoznato <i>Unknown</i>	7	2	-	-	-	-	-	5
SREDNJOBOSANSKI								
Ukupno <i>Total</i>	1.145	847	274	2	1	13	1	7
Bošnjakinje <i>Bosniaks</i>	826	820	4	-	-	1	1	-
Hrvatice <i>Croats</i>	275	10	262	1	1	1	-	-
Srpkinje <i>Serbs</i>	5	1	2	-	-	2	-	-
Ostale <i>Others</i>	2	1	1	-	-	-	-	-
Nisu se izjasnile <i>Not declared</i>	30	15	5	1	-	9	-	-
Regionalna pripadnost <i>Regional affiliation</i>	-	-	-	-	-	-	-	-
Nepoznato <i>Unknown</i>	7	-	-	-	-	-	-	7
HERCEGOVAČKO-NERETVANSKI								
Ukupno <i>Total</i>	912	486	410	9	5	-	-	2
Bošnjakinje <i>Bosniaks</i>	478	473	2	1	2	-	-	-
Hrvatice <i>Croats</i>	417	7	405	5	-	-	-	-
Srpkinje <i>Serbs</i>	8	3	2	3	-	-	-	-
Ostale <i>Others</i>	5	1	1	-	2	-	-	1
Nisu se izjasnile <i>Not declared</i>	1	-	-	-	1	-	-	-
Regionalna pripadnost <i>Regional affiliation</i>	-	-	-	-	-	-	-	-
Nepoznato <i>Unknown</i>	3	2	-	-	-	-	-	1
ZAPADNOHERCEGOVAČKI								
Ukupno <i>Total</i>	430	1	428	-	1	-	-	-
Bošnjakinje <i>Bosniaks</i>	-	-	-	-	-	-	-	-

3.9.4. ZAKLJUČENI BRAKOVI PREMA ETNIČKOJ PRIPADNOSTI NEVJESTE I MLADOŽENJE, PO KANTONIMA, 2022 (nastavak)
MARRIAGES BY BRIDE AND GROOM ETHNIC AFFILIATION, BY CANTONS, 2022 (continued)

Etnička pripadnost nevjeste <i>Bride ethnic affiliation</i>	Etnička pripadnost mladoženje <i>Groom ethnic affiliation</i>							
	Ukupno <i>Total</i>	Bošnjaci <i>Bosniaks</i>	Hrvati <i>Croats</i>	Srbi <i>Serbs</i>	Ostali <i>Others</i>	Nisu se izjasnili <i>Not declared</i>	Regionalna pripadnost <i>Regional affiliation</i>	Nepoznato <i>Unknown</i>
Hrvatice <i>Croats</i>	429	1	427	-	1	-	-	-
Srpkinje <i>Serbs</i>	-	-	-	-	-	-	-	-
Ostale <i>Others</i>	1	-	1	-	-	-	-	-
Nisu se izjasnile <i>Not declared</i>	-	-	-	-	-	-	-	-
Regionalna pripadnost <i>Regional affiliation</i>	-	-	-	-	-	-	-	-
Nepoznato <i>Unknown</i>	-	-	-	-	-	-	-	-
KANTON SARAJEVO								
Ukupno <i>Total</i>	2.282	1.783	29	5	81	22	78	284
Bošnjakinje <i>Bosniaks</i>	1.763	1.697	13	2	18	7	16	10
Hrvatice <i>Croats</i>	34	13	8	2	1	1	6	3
Srpkinje <i>Serbs</i>	17	8	3	1	1	-	2	2
Ostale <i>Others</i>	102	30	1	-	53	1	6	11
Nisu se izjasnile <i>Not declared</i>	20	6	-	-	-	12	1	1
Regionalna pripadnost <i>Regional affiliation</i>	63	9	3	-	3	-	45	3
Nepoznato <i>Unknown</i>	283	20	1	-	5	1	2	254
KANTON 10								
Ukupno <i>Total</i>	221	28	181	10	1	-	-	1
Bošnjakinje <i>Bosniaks</i>	27	25	1	-	-	-	-	1
Hrvatice <i>Croats</i>	175	1	174	-	-	-	-	-
Srpkinje <i>Serbs</i>	14	1	3	10	-	-	-	-
Ostale <i>Others</i>	5	1	3	-	1	-	-	-
Nisu se izjasnile <i>Not declared</i>	-	-	-	-	-	-	-	-
Regionalna pripadnost <i>Regional affiliation</i>	-	-	-	-	-	-	-	-
Nepoznato <i>Unknown</i>	-	-	-	-	-	-	-	-

3.9.4. ZAKLJUČENI BRAKOWI PREMA ETNIČKOJ PRIPADNOSTI NEVJESTE I MLADOŽENJE, PO KANTONIMA, 2022 (nastavak)
MARRIAGES BY BRIDE AND GROOM ETHNIC AFFILIATION, BY CANTONS, 2022 (continued)

ZAKLJUČENI BRAKOWI PREMA ETNIČKOJ PRIPADNOSTI NEVJESTE I MLADOŽENJE U FBiH, 2022
MARRIAGE BY BRIDE AND GROOM ETHNIC AFFILIATION OF THE FBiH, 2022



3.9.5. ZAKLJUČENI BRAKOVI PRENA NAJVIŠOJ ZAVRŠENOJ ŠKOLI MLADOŽENJE I NEVJESTE, PO KANTONIMA, 2022

Najviša završena škola nevjeste	Najviša završena škola mladoženje <i>Highest completed education of groom</i>				
	Ukupno <i>Total</i>	Bez škole <i>Without school</i>	Nepotpuna osnovna škola <i>Incomplete primary school</i>	Osnovna škola <i>Primary school</i>	Srednja škola <i>Secondary school</i>
FEDERACIJA BiH					
Ukupno	11.038	19	24	331	7.985
Bez škole	20	10	3	1	5
Nepotpuna osnovna škola	45	4	13	13	15
Osnovna škola	550	1	3	161	371
Srednja škola	6.655	4	5	145	5.823
Viša škola i I (VI) stepen fakulteta	540	-	-	5	338
Fakulteti i umjetničke akademije	2.333	-	-	4	1.136
Magisterij	609	-	-	-	248
Doktorat	49	-	-	-	14
Nepoznato	237	-	-	2	35
UNSKO-SANSKI	1.526	3	9	124	1.171
Bez škole	4	2	1	1	-
Nepotpuna osnovna škola	13	-	6	5	2
Osnovna škola	174	-	1	69	101
Srednja škola	1.048	1	1	46	932
Viša škola i I (VI) stepen fakulteta	54	-	-	2	35
Fakulteti i umjetničke akademije	170	-	-	1	92
Magisterij	9	-	-	-	3
Doktorat	1	-	-	-	1
Nepoznato	53	-	-	-	5
KANTON POSAVSKI	93	-	2	8	61
Bez škole	-	-	-	-	-
Nepotpuna osnovna škola	1	-	-	1	-
Osnovna škola	6	-	1	2	2
Srednja škola	54	-	1	4	45
Viša škola i I (VI) stepen fakulteta	8	-	-	1	4
Fakulteti i umjetničke akademije	12	-	-	-	4
Magisterij	7	-	-	-	6
Doktorat	-	-	-	-	-
Nepoznato	5	-	-	-	-
TUZLANSKI	2.221	-	1	49	1.782
Bez škole	-	-	-	-	-
Nepotpuna osnovna škola	6	-	-	3	3
Osnovna škola	87	-	-	29	57
Srednja škola	1.592	-	1	17	1.425
Viša škola i I (VI) stepen fakulteta	54	-	-	-	40
Fakulteti i umjetničke akademije	407	-	-	-	229
Magisterij	53	-	-	-	23
Doktorat	19	-	-	-	4
Nepoznato	3	-	-	-	1

MARRIAGE BY HIGHEST COMPLETED EDUCATION OF GROOM AND BRIDE, BY CANTONS, 2022

Najviša završena škola mladoženje Highest completed education of groom					Highest completed education of bride
Viša škola i I (VI) stepen fakulteta High school and I (VI) grade faculty	Fakulteti i umjetničke akademije Faculties and academies of Arts	Magisterij Master	Doktorat Doctorate	Nepoznato Unknown	
					FEDERATION OF BiH
333	1.721	374	37	214	Total
-	1	-	-	-	Without school
-	-	-	-	-	Incomplete primary school
6	7	1	-	-	Primary school
139	445	74	7	13	Secondary school
105	64	24	2	2	High school and I (VI) grade faculty
54	1.009	107	11	12	Faculties and academies of Arts
28	158	164	11	-	Master
-	25	4	6	-	Doctorate
1	12	-	-	187	Unknown
					UNSKO-SANSKI
42	119	8	-	50	
-	-	-	-	-	Without school
-	-	-	-	-	Incomplete primary school
2	1	-	-	-	Primary school
24	40	2	-	2	Secondary school
14	2	1	-	-	High school and I (VI) grade faculty
2	71	2	-	2	Faculties and academies of Arts
-	3	3	-	-	Master
-	-	-	-	-	Doctorate
-	2	-	-	46	Unknown
					KANTON POSAVSKI
4	11	3	-	4	
-	-	-	-	-	Without school
-	-	-	-	-	Incomplete primary school
1	-	-	-	-	Primary school
2	1	1	-	-	Secondary school
1	1	1	-	-	High school and I (VI) grade faculty
-	8	-	-	-	Faculties and academies of Arts
-	-	1	-	-	Master
-	-	-	-	-	Doctorate
-	1	-	-	4	Unknown
					TUZLANSKI
26	306	41	14	2	
-	-	-	-	-	Without school
-	-	-	-	-	Incomplete primary school
-	1	-	-	-	Primary school
17	118	10	4	-	Secondary school
4	8	2	-	-	High school and I (VI) grade faculty
4	153	18	3	-	Faculties and academies of Arts
1	16	10	3	-	Master
-	10	1	4	-	Doctorate
-	-	-	-	2	Unknown

3.9.5. ZAKLJUČENI BRAKOVI PRENA NAJVIŠOJ ZAVRŠENOJ ŠKOLI MLADOŽENJE I NEVJESTE, PO KANTONIMA, 2022 (nastavak)

Najviša završena škola nevjeste	Najviša završena škola mladoženje <i>Highest completed education of groom</i>				
	Ukupno <i>Total</i>	Bez škole <i>Without school</i>	Nepotpuna osnovna škola <i>Incomplete primary school</i>	Osnovna škola <i>Primary school</i>	Srednja škola <i>Secondary school</i>
ZENIČKO-DOBOJSKI	2.051	9	6	63	1.556
Bez škole	6	5	-	-	1
Nepotpuna osnovna škola	18	3	5	4	6
Osnovna škola	136	-	1	27	107
Srednja škola	1.290	1	-	31	1.142
Viša škola i I (VI) stepen fakulteta	111	-	-	1	71
Fakulteti i umjetničke akademije	380	-	-	-	192
Magisterij	80	-	-	-	30
Doktorat	3	-	-	-	1
Nepoznato	27	-	-	-	6
BOSANSKO-PODRINJSKI	157	2	-	1	118
Bez škole	1	1	-	-	-
Nepotpuna osnovna škola	1	1	-	-	-
Osnovna škola	3	-	-	-	3
Srednja škola	94	-	-	-	84
Viša škola i I (VI) stepen fakulteta	6	-	-	1	4
Fakulteti i umjetničke akademije	45	-	-	-	25
Magisterij	5	-	-	-	2
Doktorat	-	-	-	-	-
Nepoznato	2	-	-	-	-
SREDNJOBOSANSKI	1.145	1	1	44	882
Bez škole	1	-	-	-	1
Nepotpuna osnovna škola	2	-	-	-	2
Osnovna škola	82	-	-	23	59
Srednja škola	760	1	1	19	673
Viša škola i I (VI) stepen fakulteta	57	-	-	-	39
Fakulteti i umjetničke akademije	146	-	-	-	70
Magisterij	64	-	-	-	30
Doktorat	4	-	-	-	1
Nepoznato	29	-	-	2	7
HERCEGOVAČKO-NERETVANSKI	912	1	1	9	611
Bez škole	1	-	1	-	-
Nepotpuna osnovna škola	-	-	-	-	-
Osnovna škola	19	-	-	3	15
Srednja škola	441	1	-	6	379
Viša škola i I (VI) stepen fakulteta	46	-	-	-	29
Fakulteti i umjetničke akademije	340	-	-	-	160
Magisterij	50	-	-	-	23
Doktorat	2	-	-	-	1
Nepoznato	13	-	-	-	4

MARRIAGE BY HIGHEST COMPLETED EDUCATION OF GROOM AND BRIDE, BY CANTONS, 2022 (continued)

Najviša završena škola mladoženje Highest completed education of groom					Highest completed education of bride
Viša škola i I (VI) stepen fakulteta High school and I (VI) grade faculty	Fakulteti i umjetničke akademije Faculties and academies of Arts	Magisterij Master	Doktorat Doctorate	Nepoznato Unknown	
68	270	53	4	22	ZENIČKO-DOBOJSKI
-	-	-	-	-	Without school
-	-	-	-	-	Incomplete primary school
-	1	-	-	-	Primary school
31	70	11	2	2	Secondary school
22	14	3	-	-	High school and I (VI) grade faculty
9	157	20	1	1	Faculties and academies of Arts
6	25	18	1	-	Master
-	1	1	-	-	Doctorate
-	2	-	-	19	Unknown
4	28	2	-	2	BOSANSKO-PODRINJSKI
-	-	-	-	-	Without school
-	-	-	-	-	Incomplete primary school
-	-	-	-	-	Primary school
2	6	2	-	-	Secondary school
1	-	-	-	-	High school and I (VI) grade faculty
1	19	-	-	-	Faculties and academies of Arts
-	3	-	-	-	Master
-	-	-	-	-	Doctorate
-	-	-	-	2	Unknown
35	124	36	1	21	SREDNJOBOSANSKI
-	-	-	-	-	Without school
-	-	-	-	-	Incomplete primary school
-	-	-	-	-	Primary school
14	43	7	1	1	Secondary school
15	2	1	-	-	High school and I (VI) grade faculty
4	64	8	-	-	Faculties and academies of Arts
2	12	20	-	-	Master
-	3	-	-	-	Doctorate
-	-	-	-	20	Unknown
24	229	27	-	10	HERCEGOVAČKO-NERETVANSKI
-	-	-	-	-	Without school
-	-	-	-	-	Incomplete primary school
-	1	-	-	-	Primary school
3	47	3	-	2	Secondary school
9	6	2	-	-	High school and I (VI) grade faculty
10	165	4	-	1	Faculties and academies of Arts
2	7	18	-	-	Master
-	1	-	-	-	Doctorate
-	2	-	-	7	Unknown

3.9.5. ZAKLJUČENI BRAKOVI PRENA NAJVIŠOJ ZAVRŠENOJ ŠKOLI MLADOŽENJE I NEVJESTE, PO KANTONIMA, 2022 (nastavak)

Najviša završena škola nevjeste	Najviša završena škola mladoženje <i>Highest completed education of groom</i>				
	Ukupno <i>Total</i>	Bez škole <i>Without school</i>	Nepotpuna osnovna škola <i>Incomplete primary school</i>	Osnovna škola <i>Primary school</i>	Srednja škola <i>Secondary school</i>
ZAPADNOHERCEGOVAČKI	430	-	-	5	292
Bez škole	2	-	-	-	1
Nepotpuna osnovna škola	-	-	-	-	-
Osnovna škola	2	-	-	1	1
Srednja škola	210	-	-	4	181
Viša škola i I (VI) stepen fakulteta	41	-	-	-	25
Fakulteti i umjetničke akademije	139	-	-	-	70
Magisterij	19	-	-	-	12
Doktorat	1	-	-	-	1
Nepoznato	16	-	-	-	1
KANTON SARAJEVO	2.282	3	4	27	1.344
Bez škole	5	2	1	-	2
Nepotpuna osnovna škola	4	-	2	-	2
Osnovna škola	40	1	-	7	25
Srednja škola	1.042	-	1	18	850
Viša škola i I (VI) stepen fakulteta	148	-	-	-	78
Fakulteti i umjetničke akademije	616	-	-	2	255
Magisterij	320	-	-	-	117
Doktorat	19	-	-	-	5
Nepoznato	88	-	-	-	10
KANTON 10	221	-	-	1	168
Bez škole	-	-	-	-	-
Nepotpuna osnovna škola	-	-	-	-	-
Osnovna škola	1	-	-	-	1
Srednja škola	124	-	-	-	112
Viša škola i I (VI) stepen fakulteta	15	-	-	-	13
Fakulteti i umjetničke akademije	78	-	-	1	39
Magisterij	2	-	-	-	2
Doktorat	-	-	-	-	-
Nepoznato	1	-	-	-	1

MARRIAGE BY HIGHEST COMPLETED EDUCATION OF GROOM AND BRIDE, BY CANTONS, 2022 (continued)

Najviša završena škola mladoženje Highest completed education of groom					Highest completed education of bride
Viša škola i I (VI) stepen fakulteta High school and I (VI) grade faculty	Fakulteti i umjetničke akademije Faculties and academies of Arts	Magisterij Master	Doktorat Doctorate	Nepoznato Unknown	
25	82	11	1	14	ZAPADNOHERCEGOVAČKI
-	1	-	-	-	Without school
-	-	-	-	-	Incomplete primary school
-	-	-	-	-	Primary school
7	15	3	-	-	Secondary school
4	11	-	1	-	High school and I (VI) grade faculty
12	54	3	-	-	Faculties and academies of Arts
2	-	5	-	-	Master
-	-	-	-	-	Doctorate
-	1	-	-	14	Unknown
103	506	192	16	87	KANTON SARAJEVO
-	-	-	-	-	Without school
-	-	-	-	-	Incomplete primary school
3	3	1	-	-	Primary school
38	96	34	-	5	Secondary school
34	19	14	1	2	High school and I (VI) grade faculty
12	282	52	6	7	Faculties and academies of Arts
15	92	89	7	-	Master
-	10	2	2	-	Doctorate
1	4	-	-	73	Unknown
2	46	1	1	2	KANTON 10
-	-	-	-	-	Without school
-	-	-	-	-	Incomplete primary school
-	-	-	-	-	Primary school
1	9	1	-	1	Secondary school
1	1	-	-	-	High school and I (VI) grade faculty
-	36	-	1	1	Faculties and academies of Arts
-	-	-	-	-	Master
-	-	-	-	-	Doctorate
-	-	-	-	-	Unknown

3.9.6. ZAKLJUČENI BRAKOVI PREMA AKTIVNOSTI MLADOŽENJE I NEVJESTE, PO KANTONIMA, 2022
MARRIAGES BY ACTIVITY OF GROOM AND BRIDE, BY CANTONS, 2022

Aktivnost mladoženje <i>Groom's activity</i>	Ukupno <i>Total</i>	Aktivnost nevjeste <i>Bride's activity</i>					Osobe na radu ili boravku u inozemstvu <i>Persons who temporarily work or reside in foreign countries</i>	Nepoznato <i>Unknown</i>
		Osobe koje obavljaju zanimanje <i>Employed persons</i>	Nezaposlene osobe <i>Unemployed persons</i>	Osobe sa osobnim prihodom <i>Persons with their own income</i>	Izdržavane/uzdržavane osobe <i>Dependents</i>			
FEDERACIJA BiH								
<i>FEDERATION OF BiH</i>								
Ukupno <i>Total</i>	11.038	5.433	3.613	62	1.042	537	351	
Osobe koje obavljaju zanimanje <i>Employed persons</i>	7.931	4.685	2.402	11	658	90	85	
Nezaposlene osobe <i>Unemployed persons</i>	1.515	445	792	7	161	75	35	
Osobe sa osobnim prihodom <i>Persons with their own income</i>	193	41	51	42	48	5	6	
Izdržavane/uzdržavane osobe <i>Dependents</i>	144	32	29	-	81	1	1	
Osobe na radu ili boravku u inozemstvu <i>Persons who temporarily work or reside in forign countries</i>	906	187	272	2	87	353	5	
Nepoznato <i>Unknown</i>	349	43	67	-	7	13	219	
UNSKO-SANSKI								
Ukupno <i>Total</i>	1.526	533	551	10	223	209	-	
Osobe koje obavljaju zanimanje <i>Employed persons</i>	779	376	298	2	88	15	-	
Nezaposlene osobe <i>Unemployed persons</i>	247	60	104	1	62	20	-	
Osobe sa osobnim prihodom <i>Persons with their own income</i>	36	5	8	7	15	1	-	
Izdržavane/uzdržavane osobe <i>Dependents</i>	24	4	6	-	13	1	-	
Osobe na radu ili boravku u inozemstvu <i>Persons who temporarily work or reside in forign countries</i>	440	88	135	-	45	172	-	
Nepoznato <i>Unknown</i>	-	-	-	-	-	-	-	
KANTON POSAVSKI								
Ukupno <i>Total</i>	93	44	32	-	4	7	6	
Osobe koje obavljaju zanimanje <i>Employed persons</i>	66	37	23	-	4	1	1	
Nezaposlene osobe <i>Unemployed persons</i>	7	3	4	-	-	-	-	
Osobe sa osobnim prihodom <i>Persons with their own income</i>	6	2	4	-	-	-	-	
Izdržavane/uzdržavane osobe <i>Dependents</i>	-	-	-	-	-	-	-	

3.9.6. ZAKLJUČENI BRAKOVİ PREMA AKTIVNOSTI MLADOŽENJE I NEVJESTE, PO KANTONIMA, 2022 (nastavak)
MARRIAGES BY ACTIVITY OF GROOM AND BRIDE, BY CANTONS, 2022 (continued)

Aktivnost mladoženje <i>Groom's activity</i>	Ukupno <i>Total</i>	Aktivnost nevjeste <i>Bride's activity</i>					Osobe na radu ili boravku u inozemstvu <i>Persons who temporarily work or reside in foreign countries</i>	Nepoznato <i>Unknown</i>
		Osobe koje obavljaju zanimanje <i>Employed persons</i>	Nezaposlene osobe <i>Unemployed persons</i>	Osobe sa osobnim prihodom <i>Persons with their own income</i>	Izdržavane/uzdržavane osobe <i>Dependents</i>			
Osobe na radu ili boravku u inozemstvu <i>Persons who temporarily work or reside in forign countries</i>	9	2	1	-	-	6	-	
Nepoznato <i>Unknown</i>	5	-	-	-	-	-	5	
TUZLANSKI								
Ukupno <i>Total</i>	2.221	999	994	13	138	74	3	
Osobe koje obavljaju zanimanje <i>Employed persons</i>	1.752	893	722	4	101	32	-	
Nezaposlene osobe <i>Unemployed persons</i>	372	80	244	-	17	31	-	
Osobe sa osobnim prihodom <i>Persons with their own income</i>	42	9	18	9	4	2	-	
Izdržavane/uzdržavane osobe <i>Dependents</i>	27	7	5	-	15	-	-	
Osobe na radu ili boravku u inozemstvu <i>Persons who temporarily work or reside in forign countries</i>	24	9	5	-	1	9	-	
Nepoznato <i>Unknown</i>	4	1	-	-	-	-	3	
ZENIČKO-DOBOJSKI								
Ukupno <i>Total</i>	2.051	980	680	15	276	79	21	
Osobe koje obavljaju zanimanje <i>Employed persons</i>	1.577	871	485	2	196	18	5	
Nezaposlene osobe <i>Unemployed persons</i>	230	63	124	3	31	9	-	
Osobe sa osobnim prihodom <i>Persons with their own income</i>	25	3	4	8	9	1	-	
Izdržavane/uzdržavane osobe <i>Dependents</i>	35	10	7	-	18	-	-	
Osobe na radu ili boravku u inozemstvu <i>Persons who temporarily work or reside in forign countries</i>	160	28	59	2	20	51	-	
Nepoznato <i>Unknown</i>	24	5	1	-	2	-	16	
BOSANSKO-PODRINJSKI								
Ukupno <i>Total</i>	157	109	39	2	5	-	2	
Osobe koje obavljaju zanimanje <i>Employed persons</i>	142	104	33	-	5	-	-	
Nezaposlene osobe <i>Unemployed persons</i>	9	4	5	-	-	-	-	

3.9.6. ZAKLJUČENI BRAKOVIMA PREMA AKTIVNOSTI MLADOŽENJE I NEVJESTE, PO KANTONIMA, 2022 (nastavak)
MARRIAGES BY ACTIVITY OF GROOM AND BRIDE, BY CANTONS, 2022 (continued)

Aktivnost mladoženje <i>Groom's activity</i>	Ukupno <i>Total</i>	Aktivnost nevjeste <i>Bride's activity</i>					Osobe na radu ili boravku u inozemstvu <i>Persons who temporarily work or reside in foreign countries</i>	Nepoznato <i>Unknown</i>
		Osobe koje obavljaju zanimanje <i>Employed persons</i>	Nezaposlene osobe <i>Unemployed persons</i>	Osobe sa osobnim prihodom <i>Persons with their own income</i>	Izdržavane/uzdržavane osobe <i>Dependents</i>			
Osobe sa osobnim prihodom <i>Persons with their own income</i>	4	1	1	2	-	-	-	
Izdržavane/uzdržavane osobe <i>Dependents</i>	-	-	-	-	-	-	-	
Osobe na radu ili boravku u inozemstvu <i>Persons who temporarily work or reside in foreign countries</i>	-	-	-	-	-	-	-	
Nepoznato <i>Unknown</i>	2	-	-	-	-	-	2	
SREDNJOBOSANSKI								
Ukupno <i>Total</i>	1.145	596	338	7	116	81	7	
Osobe koje obavljaju zanimanje <i>Employed persons</i>	817	502	220	2	81	11	1	
Nezaposlene osobe <i>Unemployed persons</i>	154	55	69	-	17	13	-	
Osobe sa osobnim prihodom <i>Persons with their own income</i>	19	5	5	5	4	-	-	
Izdržavane/uzdržavane osobe <i>Dependents</i>	9	2	3	-	4	-	-	
Osobe na radu ili boravku u inozemstvu <i>Persons who temporarily work or reside in foreign countries</i>	130	32	41	-	9	46	2	
Nepoznato <i>Unknown</i>	16	-	-	-	1	11	4	
HERCEGOVAČKO-NERETVANSKI								
Ukupno <i>Total</i>	912	371	327	2	31	15	166	
Osobe koje obavljaju zanimanje <i>Employed persons</i>	533	290	173	-	17	-	53	
Nezaposlene osobe <i>Unemployed persons</i>	185	55	87	1	9	1	32	
Osobe sa osobnim prihodom <i>Persons with their own income</i>	10	1	4	1	-	-	4	
Izdržavane/uzdržavane osobe <i>Dependents</i>	5	1	1	-	2	-	1	
Osobe na radu ili boravku u inozemstvu <i>Persons who temporarily work or reside in foreign countries</i>	22	-	6	-	-	13	3	
Nepoznato <i>Unknown</i>	157	24	56	-	3	1	73	
ZAPADNOHERCEGOVAČKI								
Ukupno <i>Total</i>	430	234	155	1	15	9	16	
Osobe koje obavljaju zanimanje <i>Employed persons</i>	316	204	97	-	10	2	3	

3.9.6. ZAKLJUČENI BRAKOV I PREMA AKTIVNOSTI MLADOŽENJE I NEVJESTE, PO KANTONIMA, 2022 (nastavak)
MARRIAGES BY ACTIVITY OF GROOM AND BRIDE, BY CANTONS, 2022 (continued)

Aktivnost mladoženje <i>Groom's activity</i>	Ukupno <i>Total</i>	Aktivnost nevjeste <i>Bride's activity</i>					Osobe na radu ili boravku u inozemstvu <i>Persons who temporarily work or reside in foreign countries</i>	Nepoznato <i>Unknown</i>
		Osobe koje obavljaju zanimanje <i>Employed persons</i>	Nezaposlene osobe <i>Unemployed persons</i>	Osobe sa osobnim prihodom <i>Persons with their own income</i>	Izdržavane/uzdržavane osobe <i>Dependents</i>			
Nezaposlene osobe <i>Unemployed persons</i>	84	28	51	-	3	-	2	
Osobe sa osobnim prihodom <i>Persons with their own income</i>	5	1	1	1	2	-	-	
Izdržavane/uzdržavane osobe <i>Dependents</i>	-	-	-	-	-	-	-	
Osobe na radu ili boravku u inozemstvu <i>Persons who temporarily work or reside in foreign countries</i>	10	-	3	-	-	7	-	
Nepoznato <i>Unknown</i>	15	1	3	-	-	-	11	
KANTON SARAJEVO								
Ukupno <i>Total</i>	2.282	1.463	443	12	216	20	128	
Osobe koje obavljaju zanimanje <i>Employed persons</i>	1.817	1.327	316	1	147	5	21	
Nezaposlene osobe <i>Unemployed persons</i>	214	91	98	2	21	1	1	
Osobe sa osobnim prihodom <i>Persons with their own income</i>	46	14	6	9	14	1	2	
Izdržavane/uzdržavane osobe <i>Dependents</i>	41	8	6	-	27	-	-	
Osobe na radu ili boravku u inozemstvu <i>Persons who temporarily work or reside in foreign countries</i>	40	11	11	-	6	12	-	
Nepoznato <i>Unknown</i>	124	12	6	-	1	1	104	
KANTON 10								
Ukupno <i>Total</i>	221	104	54	-	18	43	2	
Osobe koje obavljaju zanimanje <i>Employed persons</i>	132	81	35	-	9	6	1	
Nezaposlene osobe <i>Unemployed persons</i>	13	6	6	-	1	-	-	
Osobe sa osobnim prihodom <i>Persons with their own income</i>	-	-	-	-	-	-	-	
Izdržavane/uzdržavane osobe <i>Dependents</i>	3	-	1	-	2	-	-	
Osobe na radu ili boravku u inozemstvu <i>Persons who temporarily work or reside in foreign countries</i>	71	17	11	-	6	37	-	
Nepoznato <i>Unknown</i>	2	-	1	-	-	-	1	

3.10.

RAZVEDENI BRAKOVI

DIVORCES

3.10.1. RAZVEDENI BRAKOVI PREMA REDU BRAKA I RANIJEM BRAČNOM STANJU MUŽA I ŽENE, PO KANTONIMA, 2022

DIVORCES BY HUSBAND AND WIFE MARRIAGE ORDER AND PREVIOUS MARITAL STATUS, BY CANTONS, 2022

Muž		Ukupno <i>Total</i>	Žena <i>Wife</i>									Husband	
Brak po redu	Ranije bračno stanje		Prvi <i>First</i>			Drugi <i>Second</i>			Treći i više <i>Third and more</i>			Previous marital status	Marriage order
			Neudata <i>Single</i>	Udovica <i>Widow</i>	Razvedena <i>Divorced</i>	Neudata <i>Single</i>	Udovica <i>Widow</i>	Razvedena <i>Divorced</i>	Neudata <i>Single</i>	Udovica <i>Widow</i>	Razvedena <i>Divorced</i>		
FEDERACIJA BiH												FEDERATION OF BiH	
Ukupno		1.703	1.591	-	-	-	20	81	-	1	10	<i>Total</i>	
	Neoženjen	1.580	1.535	-	-	-	5	39	-	-	1	<i>Single</i>	
	Udovac	28	8	-	-	-	12	5	-	-	3	<i>Widower</i>	
	Razveden	95	48	-	-	-	3	37	-	1	6	<i>Divorced</i>	
Prvi		1.580	1.535	-	-	-	5	39	-	-	1	<i>First</i>	
	Neoženjen	1.580	1.535	-	-	-	5	39	-	-	1	<i>Single</i>	
	Udovac	-	-	-	-	-	-	-	-	-	-	<i>Widower</i>	
	Razveden	-	-	-	-	-	-	-	-	-	-	<i>Divorced</i>	
Drugi		113	52	-	-	-	14	38	-	1	8	<i>Second</i>	
	Neoženjen	-	-	-	-	-	-	-	-	-	-	<i>Single</i>	
	Udovac	27	8	-	-	-	12	4	-	-	3	<i>Widower</i>	
	Razveden	86	44	-	-	-	2	34	-	1	5	<i>Divorced</i>	
Treći i više		10	4	-	-	-	1	4	-	-	1	<i>Third and more</i>	
	Neoženjen	-	-	-	-	-	-	-	-	-	-	<i>Single</i>	
	Udovac	1	-	-	-	-	-	1	-	-	-	<i>Widower</i>	
	Razveden	9	4	-	-	-	1	3	-	-	1	<i>Divorced</i>	
UNSKO-SANSKI												UNSKO-SANSKI	
Ukupno		275	250	-	-	-	10	13	-	-	2	<i>Total</i>	
	Neoženjen	247	241	-	-	-	1	5	-	-	-	<i>Single</i>	
	Udovac	15	4	-	-	-	9	-	-	-	2	<i>Widower</i>	
	Razveden	13	5	-	-	-	-	8	-	-	-	<i>Divorced</i>	
Prvi		247	241	-	-	-	1	5	-	-	-	<i>First</i>	
	Neoženjen	247	241	-	-	-	1	5	-	-	-	<i>Single</i>	
	Udovac	-	-	-	-	-	-	-	-	-	-	<i>Widower</i>	
	Razveden	-	-	-	-	-	-	-	-	-	-	<i>Divorced</i>	
Drugi		27	9	-	-	-	9	7	-	-	2	<i>Second</i>	
	Neoženjen	-	-	-	-	-	-	-	-	-	-	<i>Single</i>	
	Udovac	15	4	-	-	-	9	-	-	-	2	<i>Widower</i>	
	Razveden	12	5	-	-	-	-	7	-	-	-	<i>Divorced</i>	
Treći i više		1	-	-	-	-	-	1	-	-	-	<i>Third and more</i>	
	Neoženjen	-	-	-	-	-	-	-	-	-	-	<i>Single</i>	
	Udovac	-	-	-	-	-	-	-	-	-	-	<i>Widower</i>	
	Razveden	1	-	-	-	-	-	1	-	-	-	<i>Divorced</i>	
KANTON POSAVSKI												KANTON POSAVSKI	
Ukupno		4	2	-	-	-	-	1	-	-	1	<i>Total</i>	
	Neoženjen	1	1	-	-	-	-	-	-	-	-	<i>Single</i>	
	Udovac	-	-	-	-	-	-	-	-	-	-	<i>Widower</i>	
	Razveden	3	1	-	-	-	-	1	-	-	1	<i>Divorced</i>	
Prvi		1	1	-	-	-	-	-	-	-	-	<i>First</i>	
	Neoženjen	1	1	-	-	-	-	-	-	-	-	<i>Single</i>	
	Udovac	-	-	-	-	-	-	-	-	-	-	<i>Widower</i>	
	Razveden	-	-	-	-	-	-	-	-	-	-	<i>Divorced</i>	
Drugi		3	1	-	-	-	-	1	-	-	1	<i>Second</i>	
	Neoženjen	-	-	-	-	-	-	-	-	-	-	<i>Single</i>	
	Udovac	-	-	-	-	-	-	-	-	-	-	<i>Widower</i>	
	Razveden	3	1	-	-	-	-	1	-	-	1	<i>Divorced</i>	

3.10.1. RAZVEDENI BRAKOV I PREMA REDU BRAKA I RANIJEM BRAČNOM STANJU MUŽA I ŽENE, PO KANTONIMA, 2022 (nastavak)
 DIVORCES BY HUSBAND AND WIFE MARRIAGE ORDER AND PREVIOUS MARITAL STATUS, BY CANTONS, 2022 (continued)

Muž		Ukupno <i>Total</i>	Žena <i>Wife</i>									Husband	
Brak po redu	Ranije bračno stanje		Prvi <i>First</i>			Drugi <i>Second</i>			Treći i više <i>Third and more</i>			Previous marital status	Marriage order
			Neudata <i>Single</i>	Udovica <i>Widow</i>	Razvedena <i>Divorced</i>	Neudata <i>Single</i>	Udovica <i>Widow</i>	Razvedena <i>Divorced</i>	Neudata <i>Single</i>	Udovica <i>Widow</i>	Razvedena <i>Divorced</i>		
Treći i više		-	-	-	-	-	-	-	-	-	-	-	Third and more
Neoženjen		-	-	-	-	-	-	-	-	-	-	-	Single
Udovac		-	-	-	-	-	-	-	-	-	-	-	Widower
Razveden		-	-	-	-	-	-	-	-	-	-	-	Divorced
TUZLANSKI												TUZLANSKI	
Ukupno		503	472	-	-	-	1	27	-	1	2	-	Total
Neoženjen		468	456	-	-	-	-	11	-	-	1	-	Single
Udovac		7	3	-	-	-	-	1	2	-	-	-	Widower
Razveden		28	13	-	-	-	-	14	-	1	-	-	Divorced
Prvi		468	456	-	-	-	-	11	-	-	1	-	First
Neoženjen		468	456	-	-	-	-	11	-	-	1	-	Single
Udovac		-	-	-	-	-	-	-	-	-	-	-	Widower
Razveden		-	-	-	-	-	-	-	-	-	-	-	Divorced
Drugi		31	14	-	-	-	1	14	-	1	1	-	Second
Neoženjen		-	-	-	-	-	-	-	-	-	-	-	Single
Udovac		6	3	-	-	-	-	1	1	-	-	-	Widower
Razveden		25	11	-	-	-	-	13	-	1	-	-	Divorced
Treći i više		4	2	-	-	-	-	2	-	-	-	-	Third and more
Neoženjen		-	-	-	-	-	-	-	-	-	-	-	Single
Udovac		1	-	-	-	-	-	1	-	-	-	-	Widower
Razveden		3	2	-	-	-	-	1	-	-	-	-	Divorced
ZENIČKO-DOBOJSKI												ZENIČKO-DOBOJSKI	
Ukupno		314	299	-	-	-	2	11	-	-	2	-	Total
Neoženjen		297	291	-	-	-	2	4	-	-	-	-	Single
Udovac		2	1	-	-	-	-	1	-	-	-	-	Widower
Razveden		15	7	-	-	-	-	6	-	-	2	-	Divorced
Prvi		297	291	-	-	-	2	4	-	-	-	-	First
Neoženjen		297	291	-	-	-	2	4	-	-	-	-	Single
Udovac		-	-	-	-	-	-	-	-	-	-	-	Widower
Razveden		-	-	-	-	-	-	-	-	-	-	-	Divorced
Drugi		16	8	-	-	-	-	6	-	-	2	-	Second
Neoženjen		-	-	-	-	-	-	-	-	-	-	-	Single
Udovac		2	1	-	-	-	-	1	-	-	-	-	Widower
Razveden		14	7	-	-	-	-	5	-	-	2	-	Divorced
Treći i više		1	-	-	-	-	-	1	-	-	-	-	Third and more
Neoženjen		-	-	-	-	-	-	-	-	-	-	-	Single
Udovac		-	-	-	-	-	-	-	-	-	-	-	Widower
Razveden		1	-	-	-	-	-	1	-	-	-	-	Divorced
BOSANSKO - PODRINJSKI												BOSANSKO - PODRINJSKI	
Ukupno		27	25	-	-	-	1	1	-	-	-	-	Total
Neoženjen		23	23	-	-	-	-	-	-	-	-	-	Single
Udovac		1	-	-	-	-	-	1	-	-	-	-	Widower
Razveden		3	2	-	-	-	-	1	-	-	-	-	Divorced
Prvi		23	23	-	-	-	-	-	-	-	-	-	First
Neoženjen		23	23	-	-	-	-	-	-	-	-	-	Single
Udovac		-	-	-	-	-	-	-	-	-	-	-	Widower
Razveden		-	-	-	-	-	-	-	-	-	-	-	Divorced

3.10.1. RAZVEDENI BRAKOWI PREMA REDU BRAKA I RANIJEM BRAČNOM STANJU MUŽA I ŽENE, PO KANTONIMA, 2022 (nastavak)

DIVORCES BY HUSBAND AND WIFE MARRIAGE ORDER AND PREVIOUS MARITAL STATUS, BY CANTONS, 2022 (continued)

Muž		Ukupno Total	Žena Wife									Husband	
Brak po redu	Ranije bračno stanje		Prvi First			Drugi Second			Treći i više Third and more			Previous marital status	Marriage order
			Neudata Single	Udovica Widow	Razvedena Divorced	Neudata Single	Udovica Widow	Razvedena Divorced	Neudata Single	Udovica Widow	Razvedena Divorced		
Drugi		3	1	-	-	-	1	1	-	-	-	Second	
	Neoženjen	-	-	-	-	-	-	-	-	-	-	Single	
	Udovac	1	-	-	-	-	1	-	-	-	-	Widower	
	Razveden	2	1	-	-	-	-	1	-	-	-	Divorced	
Treći i više		1	1	-	-	-	-	-	-	-	-	Third and more	
	Neoženjen	-	-	-	-	-	-	-	-	-	-	Single	
	Udovac	-	-	-	-	-	-	-	-	-	-	Widower	
	Razveden	1	1	-	-	-	-	-	-	-	-	Divorced	
SREDNJOBOSANSKI													
Ukupno		130	118	-	-	-	1	10	-	-	1	Total	
	Neoženjen	120	112	-	-	-	-	8	-	-	-	Single	
	Udovac	-	-	-	-	-	-	-	-	-	-	Widower	
	Razveden	10	6	-	-	-	1	2	-	-	1	Divorced	
Prvi		120	112	-	-	-	-	8	-	-	-	First	
	Neoženjen	120	112	-	-	-	-	8	-	-	-	Single	
	Udovac	-	-	-	-	-	-	-	-	-	-	Widower	
	Razveden	-	-	-	-	-	-	-	-	-	-	Divorced	
Drugi		7	5	-	-	-	-	2	-	-	-	Second	
	Neoženjen	-	-	-	-	-	-	-	-	-	-	Single	
	Udovac	-	-	-	-	-	-	-	-	-	-	Widower	
	Razveden	7	5	-	-	-	-	2	-	-	-	Divorced	
Treći i više		3	1	-	-	-	1	-	-	-	1	Third and more	
	Neoženjen	-	-	-	-	-	-	-	-	-	-	Single	
	Udovac	-	-	-	-	-	-	-	-	-	-	Widower	
	Razveden	3	1	-	-	-	1	-	-	-	1	Divorced	
HERCEGOVAČKO-NERETVANSKI													
Ukupno		136	133	-	-	-	1	2	-	-	-	Total	
	Neoženjen	133	132	-	-	-	-	1	-	-	-	Single	
	Udovac	2	-	-	-	-	1	1	-	-	-	Widower	
	Razveden	1	1	-	-	-	-	-	-	-	-	Divorced	
Prvi		133	132	-	-	-	-	1	-	-	-	First	
	Neoženjen	133	132	-	-	-	-	1	-	-	-	Single	
	Udovac	-	-	-	-	-	-	-	-	-	-	Widower	
	Razveden	-	-	-	-	-	-	-	-	-	-	Divorced	
Drugi		3	1	-	-	-	1	1	-	-	-	Second	
	Neoženjen	-	-	-	-	-	-	-	-	-	-	Single	
	Udovac	2	-	-	-	-	1	1	-	-	-	Widower	
	Razveden	1	1	-	-	-	-	-	-	-	-	Divorced	
Treći i više		-	-	-	-	-	-	-	-	-	-	Third and more	
	Neoženjen	-	-	-	-	-	-	-	-	-	-	Single	
	Udovac	-	-	-	-	-	-	-	-	-	-	Widower	
	Razveden	-	-	-	-	-	-	-	-	-	-	Divorced	
ZAPADNOHERCEGOVAČKI													
Ukupno		35	35	-	-	-	-	-	-	-	-	Total	
	Neoženjen	35	35	-	-	-	-	-	-	-	-	Single	
	Udovac	-	-	-	-	-	-	-	-	-	-	Widower	
	Razveden	-	-	-	-	-	-	-	-	-	-	Divorced	

3.10.1. RAZVEDENI BRAKOV I PREMA REDU BRAKA I RANIJEM BRAČNOM STANJU MUŽA I ŽENE, PO KANTONIMA, 2022 (nastavak)

DIVORCES BY HUSBAND AND WIFE MARRIAGE ORDER AND PREVIOUS MARITAL STATUS, BY CANTONS, 2022 (continued)

Muž		Ukupno Total	Žena Wife									Husband	
Brak po redu	Ranije bračno stanje		Prvi First			Drugi Second			Treći i više Third and more			Previous marital status	Marriage order
			Neudata Single	Udovica Widow	Razvedena Divorced	Neudata Single	Udovica Widow	Razvedena Divorced	Neudata Single	Udovica Widow	Razvedena Divorced		
Prvi		35	35	-	-	-	-	-	-	-	-	-	First
	Neoženjen	35	35	-	-	-	-	-	-	-	-	-	Single
	Udovac	-	-	-	-	-	-	-	-	-	-	-	Widower
	Razveden	-	-	-	-	-	-	-	-	-	-	-	Divorced
Drugi		-	-	-	-	-	-	-	-	-	-	-	Second
	Neoženjen	-	-	-	-	-	-	-	-	-	-	-	Single
	Udovac	-	-	-	-	-	-	-	-	-	-	-	Widower
	Razveden	-	-	-	-	-	-	-	-	-	-	-	Divorced
Treći i više		-	-	-	-	-	-	-	-	-	-	-	Third and more
	Neoženjen	-	-	-	-	-	-	-	-	-	-	-	Single
	Udovac	-	-	-	-	-	-	-	-	-	-	-	Widower
	Razveden	-	-	-	-	-	-	-	-	-	-	-	Divorced
KANTON SARAJEVO												KANTON SARAJEVO	
Ukupno		266	244	-	-	-	4	16	-	-	2	-	Total
	Neoženjen	243	231	-	-	-	2	10	-	-	-	-	Single
	Udovac	1	-	-	-	-	-	1	-	-	-	-	Widower
	Razveden	22	13	-	-	-	2	5	-	-	2	-	Divorced
Prvi		243	231	-	-	-	2	10	-	-	-	-	First
	Neoženjen	243	231	-	-	-	2	10	-	-	-	-	Single
	Udovac	-	-	-	-	-	-	-	-	-	-	-	Widower
	Razveden	-	-	-	-	-	-	-	-	-	-	-	Divorced
Drugi		23	13	-	-	-	2	6	-	-	2	-	Second
	Neoženjen	-	-	-	-	-	-	-	-	-	-	-	Single
	Udovac	1	-	-	-	-	-	1	-	-	-	-	Widower
	Razveden	22	13	-	-	-	2	5	-	-	2	-	Divorced
Treći i više		-	-	-	-	-	-	-	-	-	-	-	Third and more
	Neoženjen	-	-	-	-	-	-	-	-	-	-	-	Single
	Udovac	-	-	-	-	-	-	-	-	-	-	-	Widower
	Razveden	-	-	-	-	-	-	-	-	-	-	-	Divorced
KANTON 10												KANTON 10	
Ukupno		13	13	-	-	-	-	-	-	-	-	-	Total
	Neoženjen	13	13	-	-	-	-	-	-	-	-	-	Single
	Udovac	-	-	-	-	-	-	-	-	-	-	-	Widower
	Razveden	-	-	-	-	-	-	-	-	-	-	-	Divorced
Prvi		13	13	-	-	-	-	-	-	-	-	-	First
	Neoženjen	13	13	-	-	-	-	-	-	-	-	-	Single
	Udovac	-	-	-	-	-	-	-	-	-	-	-	Widower
	Razveden	-	-	-	-	-	-	-	-	-	-	-	Divorced
Drugi		-	-	-	-	-	-	-	-	-	-	-	Second
	Neoženjen	-	-	-	-	-	-	-	-	-	-	-	Single
	Udovac	-	-	-	-	-	-	-	-	-	-	-	Widower
	Razveden	-	-	-	-	-	-	-	-	-	-	-	Divorced
Treći i više		-	-	-	-	-	-	-	-	-	-	-	Third and more
	Neoženjen	-	-	-	-	-	-	-	-	-	-	-	Single
	Udovac	-	-	-	-	-	-	-	-	-	-	-	Widower
	Razveden	-	-	-	-	-	-	-	-	-	-	-	Divorced

3.10.2. RAZVEDENI BRAKOV I PREMA STAROSTI I GODINI ROĐENJA MUŽA I ŽENE, 2022
DIVORCES BY AGE AND BIRTH YEAR OF HUSBAND AND WIFE, 2022

Starost <i>Age</i>	Godina rođenja <i>Birth year</i>	Muž <i>Husband</i>	Žena <i>Wife</i>	Starost <i>Age</i>	Godina rođenja <i>Birth year</i>	Muž <i>Husband</i>	Žena <i>Wife</i>
19		1	11	36		69	56
	2002	-	8		1985	40	28
	2003	1	3		1986	29	28
20		2	11	37		64	52
	2001	1	7		1984	40	22
	2002	1	4		1985	24	30
21		9	26	38		61	55
	2000	4	13		1983	31	25
	2001	5	13		1984	30	30
22		12	31	39		65	65
	1999	6	14		1982	31	34
	2000	6	17		1983	34	31
23		15	47	40		58	59
	1998	8	22		1981	28	30
	1999	7	25		1982	30	29
24		28	51	41		58	60
	1997	17	24		1980	29	24
	1998	11	27		1981	29	36
25		32	49	42		47	36
	1996	20	25		1979	25	21
	1997	12	24		1980	22	15
26		34	54	43		53	39
	1995	17	28		1978	30	17
	1996	17	26		1979	23	22
27		42	52	44		56	45
	1994	22	21		1977	28	19
	1995	20	31		1978	28	26
28		36	43	45		54	41
	1993	19	24		1976	25	21
	1994	17	19		1977	29	20
29		39	59	46		42	27
	1992	21	35		1975	21	14
	1993	18	24		1976	21	13
30		58	50	47		33	39
	1991	25	24		1974	15	14
	1992	33	26		1975	18	25
31		41	57	48		32	25
	1990	21	30		1973	15	16
	1991	20	27		1974	17	9
32		51	67	49		47	34
	1989	23	36		1972	27	19
	1990	28	31		1973	20	15
33		56	61	50		31	31
	1988	30	36		1971	12	16
	1989	26	25		1972	19	15
34		55	79	51		34	32
	1987	21	40		1970	17	15
	1988	34	39		1971	17	17
35		66	63	52		25	16
	1986	30	32		1969	14	9
	1987	36	31		1970	11	7

3.10.2. RAZVEDENI BRAKOV I PREMA STAROSTI I GODINI ROĐENJA MUŽA I ŽENE, 2022 (nastavak)
 DIVORCES BY AGE AND BIRTH YEAR OF HUSBAND AND WIFE, 2022 (continued)

Starost Age	Godina rođenja Birth year	Muž Husband	Žena Wife	Starost Age	Godina rođenja Birth year	Muž Husband	Žena Wife
53		26	13	68		5	3
	1968	12	7		1953	2	1
54	1969	14	6	69	1954	3	2
	1967	24	17		1952	7	8
	1968	17	7		1953	3	4
55		27	7	70		4	3
	1966	16	4		1951	1	-
	1967	11	3		1952	3	3
56		29	29	71		6	2
	1965	16	12		1950	5	1
57	1966	13	17	72	1951	1	1
		19	11			7	1
	1964	10	6		1949	1	-
58	1965	9	5	73	1950	6	1
		24	17			2	-
	1963	14	11		1948	1	-
59	1964	10	6	74	1949	1	-
		22	15			3	-
	1962	10	6		1947	2	-
60	1963	12	9	75	1948	1	-
		14	8			-	1
	1961	9	6		1947	-	1
61	1962	5	2	76		1	-
		12	7		1945	1	-
	1960	5	3			1	-
62	1961	7	4	77	1945	1	-
		13	6			1	-
	1959	4	4		1943	1	-
63	1960	9	2	78		1	-
		13	5		1943	1	-
	1958	5	3			2	-
64	1959	8	2	79		1	-
		9	5		1941	1	-
	1957	3	3		1942	1	-
65	1958	6	2	80		1	-
		8	11		1941	1	-
	1956	4	7			2	-
66	1957	4	4	81	1939	1	-
		5	6		1940	1	-
	1955	3	4			3	-
67	1956	2	2	82	1938	1	-
		6	5		1939	2	-
	1954	2	3			3	-
	1955	4	2	83		3	-
						1.703	1.703
					Ukupno <i>Total</i>		

3.10.3 RAZVEDENI BRAKOVI PREMA STAROSTI MUŽA I ŽENE, PO KANTONIMA, 2022
DIVORCES BY AGE OF WIFE AND HUSBAND, BY CANTONS, 2022

Starost muža	Ukupno <i>Total</i>	Starost žene <i>Age of wife</i>											Age of husband
		ispod 20 <i>under 20</i>	20-24	25-29	30-34	35-39	40-44	45-49	50-54	55-59	60-64	65 +	
FEDERACIJA BiH													
Ukupno	1.703	11	166	257	314	291	239	166	109	79	31	40	<i>Total</i>
ispod 20	1	1	-	-	-	-	-	-	-	-	-	-	<i>under 20</i>
20-24	66	4	52	9	1	-	-	-	-	-	-	-	<i>20-24</i>
25-29	183	2	71	79	26	3	1	-	-	1	-	-	<i>25-29</i>
30-34	261	1	31	109	96	20	1	3	-	-	-	-	<i>30-34</i>
35-39	325	1	10	43	130	114	15	7	1	1	1	2	<i>35-39</i>
40-44	272	1	1	12	49	107	86	12	3	1	-	-	<i>40-44</i>
45-49	208	-	-	1	8	34	100	52	10	2	-	1	<i>45-49</i>
50-54	140	-	1	2	2	11	25	55	36	5	1	2	<i>50-54</i>
55-59	121	-	-	-	2	2	10	30	39	32	5	1	<i>55-59</i>
60-64	61	1	-	1	-	-	-	7	13	20	13	6	<i>60-64</i>
65 +	65	-	-	1	-	-	1	-	7	17	11	28	<i>65 +</i>
UNSKO-SANSKI												UNSKO-SANSKI	
Ukupno	275	1	41	27	51	39	44	30	14	17	6	5	<i>Total</i>
20-24	14	-	12	1	1	-	-	-	-	-	-	-	<i>20-24</i>
25-29	35	1	17	10	5	1	-	-	-	1	-	-	<i>25-29</i>
30-34	37	-	10	11	16	-	-	-	-	-	-	-	<i>30-34</i>
35-39	41	-	2	3	17	17	1	1	-	-	-	-	<i>35-39</i>
40-44	38	-	-	1	8	15	13	1	-	-	-	-	<i>40-44</i>
45-49	45	-	-	-	3	5	20	13	2	1	-	1	<i>45-49</i>
50-54	29	-	-	-	1	1	8	12	5	2	-	-	<i>50-54</i>
55-59	15	-	-	-	-	-	1	3	6	4	1	-	<i>55-59</i>
60-64	7	-	-	1	-	-	-	-	1	2	1	2	<i>60-64</i>
65 +	14	-	-	-	-	-	1	-	-	7	4	2	<i>65 +</i>
KANTON POSAVSKI												KANTON POSAVSKI	
Ukupno	4	-	1	-	1	-	-	1	1	-	-	-	<i>Total</i>
30-34	1	-	1	-	-	-	-	-	-	-	-	-	<i>30-34</i>
35-39	2	-	-	-	1	-	-	-	1	-	-	-	<i>35-39</i>
50-54	1	-	-	-	-	-	-	1	-	-	-	-	<i>50-54</i>
TUZLANSKI												TUZLANSKI	
Ukupno	503	6	46	87	88	87	63	46	32	20	11	17	<i>Total</i>
20-24	22	3	16	3	-	-	-	-	-	-	-	-	<i>20-24</i>
25-29	60	1	21	32	5	1	-	-	-	-	-	-	<i>25-29</i>
30-34	79	1	7	35	28	7	-	1	-	-	-	-	<i>30-34</i>
35-39	80	-	1	12	32	29	4	1	-	-	-	1	<i>35-39</i>
40-44	77	-	-	5	17	31	19	4	1	-	-	-	<i>40-44</i>
45-49	61	-	-	-	5	14	32	8	1	1	-	-	<i>45-49</i>
50-54	46	-	1	-	-	4	5	26	8	1	-	1	<i>50-54</i>
55-59	33	-	-	-	1	1	3	6	12	9	1	-	<i>55-59</i>
60-64	18	1	-	-	-	-	-	-	5	6	5	1	<i>60-64</i>
65 +	27	-	-	-	-	-	-	-	5	3	5	14	<i>65 +</i>

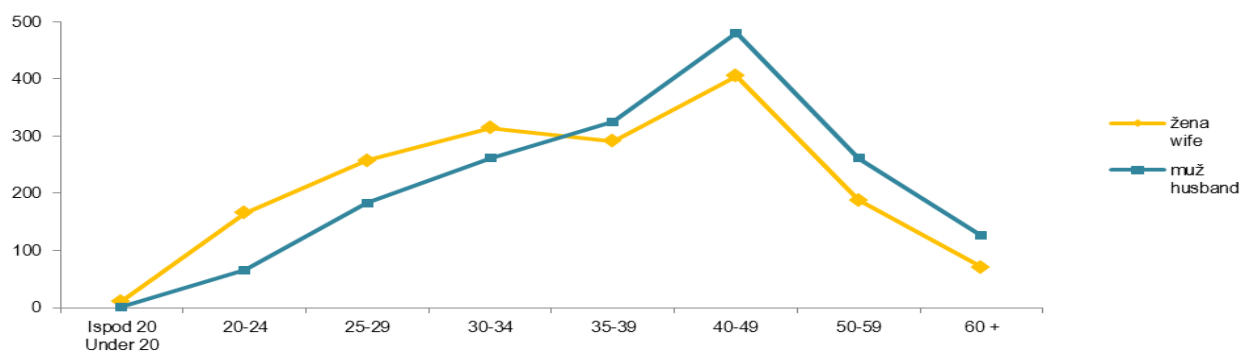
3.10.3 RAZVEDENI BRAKOVI PREMA STAROSTI MUŽA I ŽENE, PO KANTONIMA, 2022 (nastavak)
 DIVORCES BY AGE OF WIFE AND HUSBAND, BY CANTONS, 2022 (continued)

Starost muža	Ukupno Total	Starost žene Age of wife											Age of husband
		ispod 20 under 20	20-24	25-29	30-34	35-39	40-44	45-49	50-54	55-59	60-64	65 +	
ZENIČKO-DOBOJSKI													<i>ZENIČKO-DOBOJSKI</i>
Ukupno	314	3	38	46	53	63	53	29	16	9	2	2	<i>Total</i>
ispod 20	1	1	-	-	-	-	-	-	-	-	-	-	<i>under 20</i>
20-24	15	1	12	2	-	-	-	-	-	-	-	-	<i>20-24</i>
25-29	29	-	16	10	2	1	-	-	-	-	-	-	<i>25-29</i>
30-34	46	-	7	20	14	4	-	1	-	-	-	-	<i>30-34</i>
35-39	71	-	3	13	29	18	6	1	-	-	1	-	<i>35-39</i>
40-44	62	1	-	1	6	27	25	2	-	-	-	-	<i>40-44</i>
45-49	38	-	-	-	-	10	13	13	2	-	-	-	<i>45-49</i>
50-54	24	-	-	-	1	2	7	5	8	1	-	-	<i>50-54</i>
55-59	21	-	-	-	1	1	2	7	5	4	1	-	<i>55-59</i>
60-64	4	-	-	-	-	-	-	-	-	4	-	-	<i>60-64</i>
65 +	3	-	-	-	-	-	-	-	1	-	-	2	<i>65 +</i>
BOSANSKO - PODRINJSKI													<i>BOSANSKO - PODRINJSKI</i>
Ukupno	27	-	-	7	5	3	1	2	3	2	1	3	<i>Total</i>
25-29	3	-	-	3	-	-	-	-	-	-	-	-	<i>25-29</i>
30-34	4	-	-	3	1	-	-	-	-	-	-	-	<i>30-34</i>
35-39	6	-	-	1	4	-	-	1	-	-	-	-	<i>35-39</i>
40-44	4	-	-	-	-	2	1	-	-	1	-	-	<i>40-44</i>
45-49	1	-	-	-	-	-	-	-	1	-	-	-	<i>45-49</i>
50-54	2	-	-	-	-	1	-	-	1	-	-	-	<i>50-54</i>
55-59	3	-	-	-	-	-	-	1	1	1	-	-	<i>55-59</i>
60-64	1	-	-	-	-	-	-	-	-	-	1	-	<i>60-64</i>
65 +	3	-	-	-	-	-	-	-	-	-	-	3	<i>65 +</i>
SREDNJOBOSANSKI													<i>SREDNJOBOSANSKI</i>
Ukupno	130	1	22	24	23	15	14	12	4	7	3	5	<i>Total</i>
20-24	5	-	5	-	-	-	-	-	-	-	-	-	<i>20-24</i>
25-29	21	-	10	10	1	-	-	-	-	-	-	-	<i>25-29</i>
30-34	16	-	3	6	4	2	-	1	-	-	-	-	<i>30-34</i>
35-39	29	1	3	6	9	9	-	-	-	-	-	1	<i>35-39</i>
40-44	18	-	1	1	9	2	4	1	-	-	-	-	<i>40-44</i>
45-49	14	-	-	-	-	2	7	5	-	-	-	-	<i>45-49</i>
50-54	7	-	-	-	-	-	1	3	1	-	1	1	<i>50-54</i>
55-59	9	-	-	-	-	-	2	2	2	2	1	-	<i>55-59</i>
60-64	7	-	-	-	-	-	-	-	1	3	1	2	<i>60-64</i>
65 +	4	-	-	1	-	-	-	-	-	2	-	1	<i>65 +</i>
HERCEGOVAČKO-NERETVANSKI													<i>HERCEGOVAČKO-NERETVANSKI</i>
Ukupno	136	-	4	22	24	23	24	19	11	4	3	2	<i>Total</i>
20-24	1	-	-	1	-	-	-	-	-	-	-	-	<i>20-24</i>
25-29	6	-	3	1	2	-	-	-	-	-	-	-	<i>25-29</i>
30-34	28	-	1	13	9	4	1	-	-	-	-	-	<i>30-34</i>
35-39	24	-	-	5	11	7	1	-	-	-	-	-	<i>35-39</i>
40-44	23	-	-	-	2	9	9	2	1	-	-	-	<i>40-44</i>
45-49	22	-	-	1	-	2	11	7	1	-	-	-	<i>45-49</i>

3.10.3 RAZVEDENI BRAKOVI PREMA STAROSTI MUŽA I ŽENE, PO KANTONIMA, 2022 (nastavak)
 DIVORCES BY AGE OF WIFE AND HUSBAND, BY CANTONS, 2022 (continued)

Starost muža	Ukupno Total	Starost žene Age of wife											Age of husband
		ispod 20 under 20	20-24	25-29	30-34	35-39	40-44	45-49	50-54	55-59	60-64	65 +	
50-54	10	-	-	1	-	1	1	4	3	-	-	-	50-54
55-59	13	-	-	-	-	-	1	5	5	2	-	-	55-59
60-64	3	-	-	-	-	-	-	1	-	-	2	-	60-64
65 +	6	-	-	-	-	-	-	-	1	2	1	2	65 +
ZAPADNOHERCEGOVAČKI												ZAPADNOHERCEGOVAČKI	
Ukupno	35	-	3	4	8	11	3	1	3	2	-	-	Total
20-24	3	-	3	-	-	-	-	-	-	-	-	-	20-24
25-29	3	-	-	2	1	-	-	-	-	-	-	-	25-29
30-34	2	-	-	1	1	-	-	-	-	-	-	-	30-34
35-39	12	-	-	1	5	6	-	-	-	-	-	-	35-39
40-44	7	-	-	-	1	5	1	-	-	-	-	-	40-44
45-49	2	-	-	-	-	-	1	1	-	-	-	-	45-49
50-54	3	-	-	-	-	-	1	-	2	-	-	-	50-54
55-59	1	-	-	-	-	-	-	-	-	1	-	-	55-59
60-64	2	-	-	-	-	-	-	-	1	1	-	-	60-64
KANTON SARAJEVO												KANTON SARAJEVO	
Ukupno	266	-	10	38	58	47	36	23	25	18	5	6	Total
20-24	5	-	3	2	-	-	-	-	-	-	-	-	20-24
25-29	23	-	4	10	8	-	1	-	-	-	-	-	25-29
30-34	47	-	2	19	23	3	-	-	-	-	-	-	30-34
35-39	56	-	1	2	22	26	3	1	-	1	-	-	35-39
40-44	40	-	-	4	5	15	13	2	1	-	-	-	40-44
45-49	25	-	-	-	-	1	16	5	3	-	-	-	45-49
50-54	18	-	-	1	-	2	2	4	8	1	-	-	50-54
55-59	25	-	-	-	-	-	1	5	8	9	1	1	55-59
60-64	19	-	-	-	-	-	-	6	5	4	3	1	60-64
65 +	8	-	-	-	-	-	-	-	-	3	1	4	65 +
KANTON 10												KANTON 10	
Ukupno	13	-	1	2	3	3	1	3	-	-	-	-	Total
20-24	1	-	1	-	-	-	-	-	-	-	-	-	20-24
25-29	3	-	-	1	2	-	-	-	-	-	-	-	25-29
30-34	1	-	-	1	-	-	-	-	-	-	-	-	30-34
35-39	4	-	-	-	-	2	-	2	-	-	-	-	35-39
40-44	3	-	-	-	1	1	1	-	-	-	-	-	40-44
55-59	1	-	-	-	-	-	-	1	-	-	-	-	55-59

RAZVEDENI BRAKOVI PREMA STAROSTI MUŽA I ŽENE, 2022
 DIVORCES BY AGE OF HUSBAND AND WIFE, 2022



3.10.4. RAZVEDENI BRAKOV I PREMA STAROSTI MUŽA I TRAJANJU BRAKA, PO KANTONIMA, 2022
DIVORCES BY HUSBAND AGE AND MARRIAGE DURATION, BY CANTONS, 2022

Starost muža	Ukupno <i>Total</i>	Trajanje braka <i>Marriage duration</i>										Age of husband
		Ispod 1 godine <i>Under 1 year</i>	1	2	3	4	5-9	10-14	15-19	20-24	25 +	
FEDERACIJA BiH												<i>FEDERATION OF BiH</i>
Ukupno	1.703	92	132	102	96	93	321	279	206	167	215	<i>Total</i>
ispod 20	1	-	1	-	-	-	-	-	-	-	-	<i>under 20</i>
20-24	66	16	17	16	11	4	2	-	-	-	-	<i>20-24</i>
25-29	183	25	43	23	23	23	46	-	-	-	-	<i>25-29</i>
30-34	261	25	29	26	27	18	100	34	2	-	-	<i>30-34</i>
35-39	325	7	15	17	24	23	92	111	36	-	-	<i>35-39</i>
40-44	272	5	11	10	5	9	38	74	88	32	-	<i>40-44</i>
45-49	208	2	7	2	1	6	18	27	53	66	26	<i>45-49</i>
50-54	140	2	2	2	4	3	8	12	16	38	53	<i>50-54</i>
55-59	121	4	2	3	1	2	7	11	8	20	63	<i>55-59</i>
60-64	61	2	2	1	-	2	6	3	2	9	34	<i>60-64</i>
65 +	65	4	3	2	-	3	4	7	1	2	39	<i>65 +</i>
UNSKO-SANSKI												<i>UNSKO-SANSKI</i>
Ukupno	275	17	30	17	18	12	39	49	29	29	35	<i>Total</i>
20-24	14	2	4	4	3	1	-	-	-	-	-	<i>20-24</i>
25-29	35	5	10	5	4	2	9	-	-	-	-	<i>25-29</i>
30-34	37	5	8	4	6	1	9	4	-	-	-	<i>30-34</i>
35-39	41	2	4	2	3	1	7	18	4	-	-	<i>35-39</i>
40-44	38	-	-	1	1	2	2	18	10	4	-	<i>40-44</i>
45-49	45	1	3	-	-	3	6	4	10	14	4	<i>45-49</i>
50-54	29	-	-	-	1	-	3	2	3	9	11	<i>50-54</i>
55-59	15	1	-	-	-	1	-	1	2	2	8	<i>55-59</i>
60-64	7	-	-	-	-	-	1	-	-	-	6	<i>60-64</i>
65 +	14	1	1	1	-	1	2	2	-	-	6	<i>65 +</i>
KANTON POSAVSKI												<i>KANTON POSAVSKI</i>
Ukupno	4	-	-	-	-	1	1	1	-	1	-	<i>Total</i>
30-34	1	-	-	-	-	1	-	-	-	-	-	<i>30-34</i>
35-39	2	-	-	-	-	-	1	1	-	-	-	<i>35-39</i>
50-54	1	-	-	-	-	-	-	-	-	1	-	<i>50-54</i>
TUZLANSKI												<i>TUZLANSKI</i>
Ukupno	503	36	38	27	25	24	91	81	67	46	68	<i>Total</i>
20-24	22	8	6	5	2	-	1	-	-	-	-	<i>20-24</i>
25-29	60	6	10	8	7	9	20	-	-	-	-	<i>25-29</i>
30-34	79	11	6	7	11	5	26	12	1	-	-	<i>30-34</i>
35-39	80	1	4	5	2	3	27	27	11	-	-	<i>35-39</i>
40-44	77	2	5	-	1	2	8	21	27	11	-	<i>40-44</i>
45-49	61	-	2	-	-	-	3	10	19	19	8	<i>45-49</i>
50-54	46	2	1	1	1	2	2	3	5	10	19	<i>50-54</i>
55-59	33	1	-	1	1	-	3	2	3	4	18	<i>55-59</i>
60-64	18	2	2	-	-	2	-	2	-	2	8	<i>60-64</i>
65 +	27	3	2	-	-	1	1	4	1	-	15	<i>65 +</i>

3.10.4. RAZVEDENI BRAKOVI PREMA STAROSTI MUŽA I TRAJANJU BRAKA, PO KANTONIMA, 2022 (nastavak)
 DIVORCES BY HUSBAND AGE AND MARRIAGE DURATION, BY CANTONS, 2022 (continued)

Starost muža	Ukupno Total	Trajanje braka Marriage duration										Age of husband
		Ispod 1 godine Under 1 year	1	2	3	4	5-9	10-14	15-19	20-24	25 +	
ZENIČKO-DOBOJSKI		ZENIČKO-DOBOJSKI										
Ukupno	314	20	18	26	20	14	59	51	52	32	22	<i>Total</i>
ispod 20	1	-	1	-	-	-	-	-	-	-	-	<i>under 20</i>
20-24	15	4	1	3	4	2	1	-	-	-	-	<i>20-24</i>
25-29	29	6	5	9	4	2	3	-	-	-	-	<i>25-29</i>
30-34	46	4	5	4	2	3	21	7	-	-	-	<i>30-34</i>
35-39	71	2	3	2	6	4	20	26	8	-	-	<i>35-39</i>
40-44	62	2	1	5	2	-	9	9	26	8	-	<i>40-44</i>
45-49	38	1	2	1	-	1	2	3	14	10	4	<i>45-49</i>
50-54	24	-	-	-	2	1	-	4	3	7	7	<i>50-54</i>
55-59	21	1	-	2	-	1	2	2	-	5	8	<i>55-59</i>
60-64	4	-	-	-	-	-	1	-	1	1	1	<i>60-64</i>
65 +	3	-	-	-	-	-	-	-	-	1	2	<i>65 +</i>
BOSANSKO - PODRINJSKI		BOSANSKO - PODRINJSKI										
Ukupno	27	-	2	1	1	-	10	3	1	1	8	<i>Total</i>
25-29	3	-	1	-	-	-	2	-	-	-	-	<i>25-29</i>
30-34	4	-	-	-	1	-	3	-	-	-	-	<i>30-34</i>
35-39	6	-	1	-	-	-	4	1	-	-	-	<i>35-39</i>
40-44	4	-	-	1	-	-	1	1	-	1	-	<i>40-44</i>
45-49	1	-	-	-	-	-	-	-	-	-	1	<i>45-49</i>
50-54	2	-	-	-	-	-	-	-	1	-	1	<i>50-54</i>
55-59	3	-	-	-	-	-	-	1	-	-	2	<i>55-59</i>
60-64	1	-	-	-	-	-	-	-	-	-	1	<i>60-64</i>
65 +	3	-	-	-	-	-	-	-	-	-	3	<i>65 +</i>
SREDNJOBOSANSKI		SREDNJOBOSANSKI										
Ukupno	130	5	6	9	11	14	29	19	8	14	15	<i>Total</i>
20-24	5	1	1	1	1	1	-	-	-	-	-	<i>20-24</i>
25-29	21	2	3	1	5	5	5	-	-	-	-	<i>25-29</i>
30-34	16	-	-	1	1	4	9	1	-	-	-	<i>30-34</i>
35-39	29	2	1	3	4	1	8	6	4	-	-	<i>35-39</i>
40-44	18	-	1	1	-	2	4	7	-	3	-	<i>40-44</i>
45-49	14	-	-	-	-	-	1	4	2	5	2	<i>45-49</i>
50-54	7	-	-	-	-	-	1	-	1	4	1	<i>50-54</i>
55-59	9	-	-	-	-	-	1	-	1	2	5	<i>55-59</i>
60-64	7	-	-	1	-	-	-	1	-	-	5	<i>60-64</i>
65 +	4	-	-	1	-	1	-	-	-	-	2	<i>65 +</i>
HERCEGOVAČKO-NERETVANSKI		HERCEGOVAČKO-NERETVANSKI										
Ukupno	136	2	12	6	5	6	27	20	22	16	20	<i>Total</i>
20-24	1	-	-	1	-	-	-	-	-	-	-	<i>20-24</i>
25-29	6	-	5	-	1	-	-	-	-	-	-	<i>25-29</i>
30-34	28	2	3	4	-	1	12	5	1	-	-	<i>30-34</i>
35-39	24	-	-	1	4	4	5	8	2	-	-	<i>35-39</i>
40-44	23	-	2	-	-	1	3	4	10	3	-	<i>40-44</i>

3.10.4. RAZVEDENI BRAKOVI PREMA STAROSTI MUŽA I TRAJANJU BRAKA, PO KANTONIMA, 2022 (nastavak)
 DIVORCES BY HUSBAND AGE AND MARRIAGE DURATION, BY CANTONS, 2022 (continued)

Starost muža	Ukupno Total	Trajanje braka Marriage duration										Age of husband
		Ispod 1 godine Under 1 year	1	2	3	4	5-9	10-14	15-19	20-24	25 +	
45-49	22	-	-	-	-	-	4	1	5	9	3	45-49
50-54	10	-	1	-	-	-	1	1	2	2	3	50-54
55-59	13	-	1	-	-	-	1	-	2	1	8	55-59
60-64	3	-	-	-	-	-	-	-	-	-	3	60-64
65 +	6	-	-	-	-	-	1	1	-	1	3	65 +
ZAPADNOHERCEGOVAČKI												ZAPADNOHERCEGOVAČKI
Ukupno	35	3	2	1	-	2	6	9	4	3	5	Total
20-24	3	-	2	1	-	-	-	-	-	-	-	20-24
25-29	3	3	-	-	-	-	-	-	-	-	-	25-29
30-34	2	-	-	-	-	-	2	-	-	-	-	30-34
35-39	12	-	-	-	-	2	4	4	2	-	-	35-39
40-44	7	-	-	-	-	-	-	5	2	-	-	40-44
45-49	2	-	-	-	-	-	-	-	-	1	1	45-49
50-54	3	-	-	-	-	-	-	-	-	1	2	50-54
55-59	1	-	-	-	-	-	-	-	-	1	-	55-59
60-64	2	-	-	-	-	-	-	-	-	-	2	60-64
KANTON SARAJEVO												KANTON SARAJEVO
Ukupno	266	9	24	15	15	18	53	44	21	25	42	Total
20-24	5	1	3	1	-	-	-	-	-	-	-	20-24
25-29	23	3	9	-	2	4	5	-	-	-	-	25-29
30-34	47	3	7	6	6	3	17	5	-	-	-	30-34
35-39	56	-	2	4	5	7	15	19	4	-	-	35-39
40-44	40	1	2	2	1	2	9	9	12	2	-	40-44
45-49	25	-	-	1	1	2	2	5	3	8	3	45-49
50-54	18	-	-	1	-	-	1	2	1	4	9	50-54
55-59	25	1	1	-	-	-	-	4	-	5	14	55-59
60-64	19	-	-	-	-	-	4	-	1	6	8	60-64
65 +	8	-	-	-	-	-	-	-	-	-	8	65 +
KANTON 10												KANTON 10
Ukupno	13	-	-	-	1	2	6	2	2	-	-	Total
20-24	1	-	-	-	1	-	-	-	-	-	-	20-24
25-29	3	-	-	-	-	1	2	-	-	-	-	25-29
30-34	1	-	-	-	-	-	1	-	-	-	-	30-34
35-39	4	-	-	-	-	1	1	1	1	-	-	35-39
40-44	3	-	-	-	-	-	2	-	1	-	-	40-44
55-59	1	-	-	-	-	-	-	1	-	-	-	55-59

3.10.5. RAZVEDENI BRAKOVI PREMA STAROSTI ŽENE I TRAJANJU BRAKA, PO KANTONIMA, 2022
DIVORCES BY WIFE AGE AND MARRIAGE DURATION, BY CANTONS, 2022

Starost žene	Ukupno <i>Total</i>	Trajanje braka <i>Marriage duration</i>										Age of wife
		Ispod 1 godine <i>Under 1 year</i>	1	2	3	4	5-9	10-14	15-19	20-24	25 +	
FEDERACIJA BiH												<i>FEDERATION OF BiH</i>
Ukupno	1.703	92	132	102	96	93	321	279	206	167	215	<i>Total</i>
ispod 20	11	4	3	3	1	-	-	-	-	-	-	<i>under 20</i>
20-24	166	28	39	33	30	17	19	-	-	-	-	20-24
25-29	257	24	34	24	22	22	112	19	-	-	-	25-29
30-34	314	15	20	23	23	25	99	95	14	-	-	30-34
35-39	291	5	18	7	8	9	45	100	83	16	-	35-39
40-44	239	2	6	5	5	5	24	31	78	74	9	40-44
45-49	166	5	4	3	4	6	7	14	18	47	58	45-49
50-54	109	4	2	2	1	2	4	11	9	20	54	50-54
55-59	79	2	2	2	-	7	7	5	2	8	44	55-59
60-64	31	1	-	-	1	-	1	1	2	1	24	60-64
65 +	40	2	4	-	1	-	3	3	-	1	26	65 +
UNSKO-SANSKI												<i>UNSKO-SANSKI</i>
Ukupno	275	17	30	17	18	12	39	49	29	29	35	<i>Total</i>
ispod 20	1	-	1	-	-	-	-	-	-	-	-	<i>under 20</i>
20-24	41	6	11	9	8	2	5	-	-	-	-	20-24
25-29	27	2	6	3	4	2	10	-	-	-	-	25-29
30-34	51	6	5	3	3	2	10	20	2	-	-	30-34
35-39	39	-	4	1	2	-	5	15	10	2	-	35-39
40-44	44	-	1	-	-	2	5	8	12	15	1	40-44
45-49	30	2	-	-	1	2	1	2	3	8	11	45-49
50-54	14	-	-	-	-	1	-	1	2	2	8	50-54
55-59	17	-	1	1	-	1	3	2	-	2	7	55-59
60-64	6	1	-	-	-	-	-	-	-	-	5	60-64
65 +	5	-	1	-	-	-	-	1	-	-	3	65 +
KANTON POSAVSKI												<i>KANTON POSAVSKI</i>
Ukupno	4	-	-	-	-	1	1	1	-	1	-	<i>Total</i>
20-24	1	-	-	-	-	1	-	-	-	-	-	20-24
30-34	1	-	-	-	-	-	1	-	-	-	-	30-34
45-49	1	-	-	-	-	-	-	-	-	1	-	45-49
50-54	1	-	-	-	-	-	-	1	-	-	-	50-54
TUZLANSKI												<i>TUZLANSKI</i>
Ukupno	503	36	38	27	25	24	91	81	67	46	68	<i>Total</i>
ispod 20	6	3	1	2	-	-	-	-	-	-	-	<i>under 20</i>
20-24	46	11	10	6	6	6	7	-	-	-	-	20-24
25-29	87	9	7	9	10	5	38	9	-	-	-	25-29
30-34	88	3	5	6	5	7	28	27	7	-	-	30-34
35-39	87	2	8	1	1	1	9	31	26	8	-	35-39
40-44	63	1	1	-	2	-	4	4	26	19	6	40-44
45-49	46	-	1	2	1	2	-	4	5	14	17	45-49
50-54	32	4	1	1	-	-	1	3	2	4	16	50-54
55-59	20	1	1	-	-	3	1	2	1	1	10	55-59

3.10.5. RAZVEDENI BRAKOVI PREMA STAROSTI ŽENE I TRAJANJU BRAKA, PO KANTONIMA, 2022 (nastavak)
DIVORCES BY WIFE AGE AND MARRIAGE DURATION, BY CANTONS, 2022 (continued)

Starost žene	Ukupno <i>Total</i>	Trajanje braka <i>Marriage duration</i>										Age of wife
		Ispod 1 godine <i>Under 1 year</i>	1	2	3	4	5-9	10-14	15-19	20-24	25 +	
60-64	11	-	-	-	-	-	1	-	-	-	10	60-64
65 +	17	2	3	-	-	-	2	1	-	-	9	65 +
ZENIČKO-DOBOJSKI												ZENIČKO-DOBOJSKI
Ukupno	314	20	18	26	20	14	59	51	52	32	22	Total
ispod 20	3	1	1	-	1	-	-	-	-	-	-	<i>under 20</i>
20-24	38	10	3	13	7	4	1	-	-	-	-	20-24
25-29	46	3	7	2	2	4	22	6	-	-	-	25-29
30-34	53	1	2	4	3	2	16	22	3	-	-	30-34
35-39	63	1	4	2	2	1	11	13	24	5	-	35-39
40-44	53	1	1	4	2	1	6	7	17	13	1	40-44
45-49	29	3	-	1	1	-	2	2	4	8	8	45-49
50-54	16	-	-	-	1	-	-	1	3	4	7	50-54
55-59	9	-	-	-	-	2	1	-	1	1	4	55-59
60-64	2	-	-	-	1	-	-	-	-	1	-	60-64
65 +	2	-	-	-	-	-	-	-	-	-	2	65 +
BOSANSKO - PODRINJSKI												BOSANSKO - PODRINJSKI
Ukupno	27	-	2	1	1	-	10	3	1	1	8	Total
25-29	7	-	1	-	-	-	6	-	-	-	-	25-29
30-34	5	-	1	-	1	-	3	-	-	-	-	30-34
35-39	3	-	-	-	-	-	1	-	1	1	-	35-39
40-44	1	-	-	-	-	-	-	1	-	-	-	40-44
45-49	2	-	-	-	-	-	-	1	-	-	1	45-49
50-54	3	-	-	-	-	-	-	1	-	-	2	50-54
55-59	2	-	-	1	-	-	-	-	-	-	1	55-59
60-64	1	-	-	-	-	-	-	-	-	-	1	60-64
65 +	3	-	-	-	-	-	-	-	-	-	3	65 +
SREDNJOBOSANSKI												SREDNJOBOSANSKI
Ukupno	130	5	6	9	11	14	29	19	8	14	15	Total
ispod 20	1	-	-	1	-	-	-	-	-	-	-	<i>under 20</i>
20-24	22	1	5	2	6	3	5	-	-	-	-	20-24
25-29	24	3	-	2	2	6	9	2	-	-	-	25-29
30-34	23	1	-	2	2	2	9	7	-	-	-	30-34
35-39	15	-	-	1	-	2	2	6	4	-	-	35-39
40-44	14	-	1	-	-	-	1	1	3	8	-	40-44
45-49	12	-	-	-	-	-	1	2	-	5	4	45-49
50-54	4	-	-	1	-	-	1	-	-	-	2	50-54
55-59	7	-	-	-	-	1	1	-	-	-	5	55-59
60-64	3	-	-	-	-	-	-	-	1	-	2	60-64
65 +	5	-	-	-	1	-	-	1	-	1	2	65 +
HERCEGOVAČKO-NERETVANSKI												HERCEGOVAČKO-NERETVANSKI
Ukupno	136	2	12	6	5	6	27	20	22	16	20	Total
20-24	4	-	4	-	-	-	-	-	-	-	-	20-24
25-29	22	2	2	4	1	3	8	2	-	-	-	25-29

3.10.5. RAZVEDENI BRAKOVI PREMA STAROSTI ŽENE I TRAJANJU BRAKA, PO KANTONIMA, 2022 (nastavak)
 DIVORCES BY WIFE AGE AND MARRIAGE DURATION, BY CANTONS, 2022 (continued)

Starost žene	Ukupno Total	Trajanje braka Marriage duration										Age of wife
		Ispod 1 godine Under 1 year	1	2	3	4	5-9	10-14	15-19	20-24	25 +	
30-34	24	-	3	2	3	2	7	7	-	-	-	30-34
35-39	23	-	-	-	1	-	6	8	8	-	-	35-39
40-44	24	-	-	-	-	-	4	2	8	10	-	40-44
45-49	19	-	3	-	-	-	1	-	4	5	6	45-49
50-54	11	-	-	-	-	1	-	-	2	1	7	50-54
55-59	4	-	-	-	-	-	1	-	-	-	3	55-59
60-64	3	-	-	-	-	-	-	1	-	-	2	60-64
65 +	2	-	-	-	-	-	-	-	-	-	2	65 +
ZAPADNOHERCEGOVAČKI						ZAPADNOHERCEGOVAČKI						
Ukupno	35	3	2	1	-	2	6	9	4	3	5	<i>Total</i>
20-24	3	-	2	1	-	-	-	-	-	-	-	20-24
25-29	4	2	-	-	-	-	2	-	-	-	-	25-29
30-34	8	1	-	-	-	1	3	3	-	-	-	30-34
35-39	11	-	-	-	-	1	1	6	3	-	-	35-39
40-44	3	-	-	-	-	-	-	-	1	2	-	40-44
45-49	1	-	-	-	-	-	-	-	-	-	1	45-49
50-54	3	-	-	-	-	-	-	-	-	-	3	50-54
55-59	2	-	-	-	-	-	-	-	-	1	1	55-59
KANTON SARAJEVO						KANTON SARAJEVO						
Ukupno	266	9	24	15	15	18	53	44	21	25	42	<i>Total</i>
20-24	10	-	4	2	2	1	1	-	-	-	-	20-24
25-29	38	3	11	4	3	2	15	-	-	-	-	25-29
30-34	58	3	4	6	6	8	20	9	2	-	-	30-34
35-39	47	2	2	2	2	4	9	20	6	-	-	35-39
40-44	36	-	2	1	1	2	4	8	10	7	1	40-44
45-49	23	-	-	-	1	1	1	2	2	6	10	45-49
50-54	25	-	1	-	-	-	2	4	-	9	9	50-54
55-59	18	1	-	-	-	-	-	1	-	3	13	55-59
60-64	5	-	-	-	-	-	-	-	1	-	4	60-64
65 +	6	-	-	-	-	-	1	-	-	-	5	65 +
KANTON 10						KANTON 10						
Ukupno	13	-	-	-	1	2	6	2	2	-	-	<i>Total</i>
20-24	1	-	-	-	1	-	-	-	-	-	-	20-24
25-29	2	-	-	-	-	-	2	-	-	-	-	25-29
30-34	3	-	-	-	-	1	2	-	-	-	-	30-34
35-39	3	-	-	-	-	-	1	1	1	-	-	35-39
40-44	1	-	-	-	-	-	-	-	1	-	-	40-44
45-49	3	-	-	-	-	1	1	1	-	-	-	45-49

3.10.6. RAZVEDENI BRAKOVI PREMA ETNIČKOJ PRIPADNOSTI MUŽA I ŽENE, PO KANTONIMA, 2022
DIVORCES BY HUSBAND AND WIFE ETHNIC AFFILIATION, BY CANTONS, 2022

Etnička pripadnost žene <i>Wife ethnic affiliation</i>	Etnička pripadnost muža <i>Husband ethnic affiliation</i>							
	Ukupno <i>Total</i>	Bošnjaci <i>Bosniaks</i>	Hrvati <i>Croats</i>	Srbi <i>Serbs</i>	Ostali <i>Others</i>	Nisu se izjasnili <i>Not declared</i>	Regionalna pripadnost <i>Regional affiliation</i>	Nepoznato <i>Unknown</i>
FEDERACIJA BiH <i>FEDERATION OF BiH</i>								
Ukupno <i>Total</i>	1.703	1.268	116	8	14	-	3	294
Bošnjakinje <i>Bosniaks</i>	1.295	1.221	9	3	7	-	1	54
Hrvatice <i>Croats</i>	113	12	100	-	1	-	-	-
Srpkinje <i>Serbs</i>	14	8	1	4	-	-	1	-
Ostali <i>Others</i>	9	3	-	-	5	-	-	1
Nisu se izjasnile <i>Not declared</i>	-	-	-	-	-	-	-	-
Regionalna pripadnost <i>Regional affiliation</i>	4	1	2	-	-	-	1	-
Nepoznato <i>Unknown</i>	268	23	4	1	1	-	-	239
UNSKO-SANSKI								
Ukupno <i>Total</i>	275	227	3	1	-	-	-	44
Bošnjakinje <i>Bosniaks</i>	236	222	1	-	-	-	-	13
Hrvatice <i>Croats</i>	2	-	2	-	-	-	-	-
Srpkinje <i>Serbs</i>	2	1	-	1	-	-	-	-
Ostali <i>Others</i>	-	-	-	-	-	-	-	-
Nisu se izjasnile <i>Not declared</i>	-	-	-	-	-	-	-	-
Regionalna pripadnost <i>Regional affiliation</i>	-	-	-	-	-	-	-	-
Nepoznato <i>Unknown</i>	35	4	-	-	-	-	-	31
KANTON POSAVSKI								
Ukupno <i>Total</i>	4	3	1	-	-	-	-	-
Bošnjakinje <i>Bosniaks</i>	2	2	-	-	-	-	-	-
Hrvatice <i>Croats</i>	2	1	1	-	-	-	-	-
Srpkinje <i>Serbs</i>	-	-	-	-	-	-	-	-

3.10.6. RAZVEDENI BRAKOVİ PREMA ETNIČKOJ PRIPADNOSTI MUŽA I ŽENE, PO KANTONIMA, 2022 (nastavak)
 DIVORCES BY HUSBAND AND WIFE ETHNIC AFFILIATION, BY CANTONS, 2022 (continued)

Etnička pripadnost žene <i>Wife ethnic affiliation</i>	Etnička pripadnost muža <i>Husband ethnic affiliation</i>							
	Ukupno <i>Total</i>	Bošnjaci <i>Bosniaks</i>	Hrvati <i>Croats</i>	Srbi <i>Serbs</i>	Ostali <i>Others</i>	Nisu se izjasnili <i>Not declared</i>	Regionalna pripadnost <i>Regional affiliation</i>	Nepoznato <i>Unknown</i>
Ostali <i>Others</i>	-	-	-	-	-	-	-	-
Nisu se izjasnile <i>Not declared</i>	-	-	-	-	-	-	-	-
Regionalna pripadnost <i>Regional affiliation</i>	-	-	-	-	-	-	-	-
Nepoznato <i>Unknown</i>	-	-	-	-	-	-	-	-
TUZLANSKI								
Ukupno <i>Total</i>	503	383	12	4	3	-	-	101
Bošnjakinje <i>Bosniaks</i>	393	364	4	2	2	-	-	21
Hrvatice <i>Croats</i>	10	3	7	-	-	-	-	-
Srpkinje <i>Serbs</i>	4	2	-	2	-	-	-	-
Ostali <i>Others</i>	1	1	-	-	-	-	-	-
Nisu se izjasnile <i>Not declared</i>	-	-	-	-	-	-	-	-
Regionalna pripadnost <i>Regional affiliation</i>	1	-	1	-	-	-	-	-
Nepoznato <i>Unknown</i>	94	13	-	-	1	-	-	80
ZENIČKO-DOBOJSKI								
Ukupno <i>Total</i>	314	255	6	3	-	-	-	50
Bošnjakinje <i>Bosniaks</i>	264	253	1	1	-	-	-	9
Hrvatice <i>Croats</i>	5	-	5	-	-	-	-	-
Srpkinje <i>Serbs</i>	1	-	-	1	-	-	-	-
Ostali <i>Others</i>	-	-	-	-	-	-	-	-
Nisu se izjasnile <i>Not declared</i>	-	-	-	-	-	-	-	-
Regionalna pripadnost <i>Regional affiliation</i>	-	-	-	-	-	-	-	-
Nepoznato <i>Unknown</i>	44	2	-	1	-	-	-	41

3.10.6. RAZVEDENI BRAKOVİ PREMA ETNIČKOJ PRIPADNOSTI MUŽA I ŽENE, PO KANTONIMA, 2022 (nastavak)
 DIVORCES BY HUSBAND AND WIFE ETHNIC AFFILIATION, BY CANTONS, 2022 (continued)

Etnička pripadnost žene <i>Wife ethnic affiliation</i>	Etnička pripadnost muža <i>Husband ethnic affiliation</i>							Regionalna pripadnost <i>Regional affiliation</i>	Nepoznato <i>Unknown</i>
	Ukupno <i>Total</i>	Bošnjaci <i>Bosniaks</i>	Hrvati <i>Croats</i>	Srbi <i>Serbs</i>	Ostali <i>Others</i>	Nisu se izjasnili <i>Not declared</i>			
BOSANSKO-PODRINJSKI									
Ukupno <i>Total</i>	27	27	-	-	-	-	-	-	-
Bošnjakinje <i>Bosniaks</i>	26	26	-	-	-	-	-	-	-
Hrvatice <i>Croats</i>	-	-	-	-	-	-	-	-	-
Srpkinje <i>Serbs</i>	1	1	-	-	-	-	-	-	-
Ostali <i>Others</i>	-	-	-	-	-	-	-	-	-
Nisu se izjasnile <i>Not declared</i>	-	-	-	-	-	-	-	-	-
Regionalna pripadnost <i>Regional affiliation</i>	-	-	-	-	-	-	-	-	-
Nepoznato <i>Unknown</i>	-	-	-	-	-	-	-	-	-
SREDNJOBOSANSKI									
Ukupno <i>Total</i>	130	92	35	-	2	-	1	-	-
Bošnjakinje <i>Bosniaks</i>	89	88	-	-	-	-	1	-	-
Hrvatice <i>Croats</i>	37	2	35	-	-	-	-	-	-
Srpkinje <i>Serbs</i>	2	2	-	-	-	-	-	-	-
Ostali <i>Others</i>	2	-	-	-	2	-	-	-	-
Nisu se izjasnile <i>Not declared</i>	-	-	-	-	-	-	-	-	-
Regionalna pripadnost <i>Regional affiliation</i>	-	-	-	-	-	-	-	-	-
Nepoznato <i>Unknown</i>	-	-	-	-	-	-	-	-	-
HERCEGOVAČKO -NERETVANSKI									
Ukupno <i>Total</i>	136	38	24	-	-	-	-	-	74
Bošnjakinje <i>Bosniaks</i>	43	35	2	-	-	-	-	-	6
Hrvatice <i>Croats</i>	19	-	19	-	-	-	-	-	-

3.10.6. RAZVEDENI BRAKOVİ PREMA ETNIČKOJ PRIPADNOSTI MUŽA I ŽENE, PO KANTONIMA, 2022 (nastavak)
 DIVORCES BY HUSBAND AND WIFE ETHNIC AFFILIATION, BY CANTONS, 2022 (continued)

Etnička pripadnost žene <i>Wife ethnic affiliation</i>								
	Ukupno <i>Total</i>	Bošnjaci <i>Bosniaks</i>	Hrvati <i>Croats</i>	Srbi <i>Serbs</i>	Ostali <i>Others</i>	Nisu se izjasnili <i>Not declared</i>	Regionalna pripadnost <i>Regional affiliation</i>	Nepoznato <i>Unknown</i>
Srpkinje <i>Serbs</i>	-	-	-	-	-	-	-	-
Ostali <i>Others</i>	2	1	-	-	-	-	-	1
Nisu se izjasnile <i>Not declared</i>	-	-	-	-	-	-	-	-
Regionalna pripadnost <i>Regional affiliation</i>	-	-	-	-	-	-	-	-
Nepoznato <i>Unknown</i>	72	2	3	-	-	-	-	67
ZAPADNOHERCEGOVAČKI								
Ukupno <i>Total</i>	35	1	23	-	1	-	-	10
Bošnjakinje <i>Bosniaks</i>	1	1	-	-	-	-	-	-
Hrvatice <i>Croats</i>	23	-	22	-	1	-	-	-
Srpkinje <i>Serbs</i>	1	-	1	-	-	-	-	-
Ostali <i>Others</i>	-	-	-	-	-	-	-	-
Nisu se izjasnile <i>Not declared</i>	-	-	-	-	-	-	-	-
Regionalna pripadnost <i>Regional affiliation</i>	-	-	-	-	-	-	-	-
Nepoznato <i>Unknown</i>	10	-	-	-	-	-	-	10
KANTON SARAJEVO								
Ukupno <i>Total</i>	266	238	3	-	8	-	2	15
Bošnjakinje <i>Bosniaks</i>	238	228	-	-	5	-	-	5
Hrvatice <i>Croats</i>	5	4	1	-	-	-	-	-
Srpkinje <i>Serbs</i>	3	2	-	-	-	-	1	-
Ostali <i>Others</i>	4	1	-	-	3	-	-	-
Nisu se izjasnile <i>Not declared</i>	-	-	-	-	-	-	-	-
Regionalna pripadnost <i>Regional affiliation</i>	3	1	1	-	-	-	1	-

3.10.6. RAZVEDENI BRAKOV I PREMA ETNIČKOJ PRIPADNOSTI MUŽA I ŽENE, PO KANTONIMA, 2022 (nastavak)
 DIVORCES BY HUSBAND AND WIFE ETHNIC AFFILIATION, BY CANTONS, 2022 (continued)

Etnička pripadnost žene <i>Wife ethnic affiliation</i>	Etnička pripadnost muža <i>Husband ethnic affiliation</i>							
	Ukupno <i>Total</i>	Bošnjaci <i>Bosniaks</i>	Hrvati <i>Croats</i>	Srbi <i>Serbs</i>	Ostali <i>Others</i>	Nisu se izjasnili <i>Not declared</i>	Regionalna pripadnost <i>Regional affiliation</i>	Nepoznato <i>Unknown</i>
Nepoznato <i>Unknown</i>	13	2	1	-	-	-	-	10
KANTON 10								
Ukupno <i>Total</i>	13	4	9	-	-	-	-	-
Bošnjakinje <i>Bosniaks</i>	3	2	1	-	-	-	-	-
Hrvatice <i>Croats</i>	10	2	8	-	-	-	-	-
Srpkinje <i>Serbs</i>	-	-	-	-	-	-	-	-
Ostali <i>Others</i>	-	-	-	-	-	-	-	-
Nisu se izjasnile <i>Not declared</i>	-	-	-	-	-	-	-	-
Regionalna pripadnost <i>Regional affiliation</i>	-	-	-	-	-	-	-	-
Nepoznato <i>Unknown</i>	-	-	-	-	-	-	-	-

3.10.7. RAZVEDENI BRAKOVI PREMA NAJVIŠOJ ZAVRŠENOJ ŠKOLI MUŽA I ŽENE, PO KANTONIMA, 2022

Najviša završena škola žene	Najviša završena škola muža Highest completed education of husband				
	Ukupno <i>Total</i>	Bez škole <i>Without school</i>	Nepotpuna osnovna škola <i>Incomplete primary school</i>	Osnovna škola <i>Primary school</i>	Srednja škola <i>Secondary school</i>
FEDERACIJA BiH					
Ukupno	1.703	6	5	80	815
Bez škole	8	4	1	1	2
Nepotpuna osnovna škola	6	-	-	4	2
Osnovna škola	151	-	1	45	94
Srednja škola	710	1	3	28	596
Viša škola i I (VI) stepen fakulteta	62	-	-	-	31
Fakulteti i umjetničke akademije	98	-	-	-	43
Magisterij	23	-	-	-	12
Doktorat	5	-	-	-	2
Nepoznato	640	1	-	2	33
UNSKO-SANSKI					
Ukupno	275	-	-	25	62
Bez škole	1	-	-	1	-
Nepotpuna osnovna škola	5	-	-	3	2
Osnovna škola	35	-	-	15	15
Srednja škola	52	-	-	5	38
Viša škola i I (VI) stepen fakulteta	6	-	-	-	4
Fakulteti i umjetničke akademije	3	-	-	-	1
Magisterij	1	-	-	-	-
Doktorat	1	-	-	-	-
Nepoznato	171	-	-	1	2
POSAVSKI KANTON					
Ukupno	4	-	-	-	3
Osnovna škola	1	-	-	-	1
Srednja škola	2	-	-	-	1
Nepoznato	1	-	-	-	1
TUZLANSKI					
Ukupno	503	3	1	19	214
Bez škole	4	2	-	-	2
Nepotpuna osnovna škola	1	-	-	1	-
Osnovna škola	37	-	-	10	23
Srednja škola	185	-	1	7	151
Viša škola i I (VI) stepen fakulteta	11	-	-	-	3
Fakulteti i umjetničke akademije	23	-	-	-	13
Magisterij	2	-	-	-	1

DIVORCES BY HIGHEST COMPLETED EDUCATION OF HUSBAND AND WIFE, BY CANTONS, 2022

Najviša završena škola muža Highest completed education of husband					Highest completed education of wife
Viša škola i I (VI) stepen fakulteta High school and I (VI) grade faculty	Fakulteti i umjetničke akademije Faculties and academies of Arts	Magisterij Master	Doktorat Doctorate	Nepoznato Unknown	
FEDERATION OF BiH					
63	87	8	5	634	Total
-	-	-	-	-	Without school
-	-	-	-	-	Incomplete primary school
2	1	-	-	8	Primary school
26	29	1	-	26	Secondary school
25	4	1	1	-	High school and I (VI) grade faculty
9	41	3	1	1	Faculties and academies of Arts
1	7	3	-	-	Master
-	1	-	2	-	Doctorate
-	4	-	1	599	Unknown
UNSKO-SANSKI					
7	5	-	1	175	Total
-	-	-	-	-	Without school
-	-	-	-	-	Incomplete primary school
-	1	-	-	4	Primary school
5	1	-	-	3	Secondary school
2	-	-	-	-	High school and I (VI) grade faculty
-	2	-	-	-	Faculties and academies of Arts
-	1	-	-	-	Master
-	-	-	1	-	Doctorate
-	-	-	-	168	Unknown
POSAVSKI KANTON					
1	-	-	-	-	Total
-	-	-	-	-	Primary school
1	-	-	-	-	Secondary school
-	-	-	-	-	Unknown
TUZLANSKI					
12	18	-	-	236	Total
-	-	-	-	-	Without school
-	-	-	-	-	Incomplete primary school
1	-	-	-	3	Primary school
3	6	-	-	17	Secondary school
7	1	-	-	-	High school and I (VI) grade faculty
1	8	-	-	1	Faculties and academies of Arts
-	1	-	-	-	Master

3.10.7. RAZVEDENI BRAKOVI PREMA NAJVIŠOJ ZAVRŠENOJ ŠKOLI MUŽA I ŽENE, PO KANTONIMA, 2022 (nastavak)

Najviša završena škola žene	Najviša završena škola muža <i>Highest completed education of husband</i>				
	Ukupno <i>Total</i>	Bez škole <i>Without school</i>	Nepotpuna osnovna škola <i>Incomplete primary school</i>	Osnovna škola <i>Primary school</i>	Srednja škola <i>Secondary school</i>
Doktorat	1	-	-	-	1
Nepoznato	239	1	-	1	20
ZENIČKO-DOBOJSKI					
Ukupno	314	-	-	16	182
Osnovna škola	38	-	-	9	27
Srednja škola	156	-	-	7	137
Viša škola i I (VI) stepen fakulteta	9	-	-	-	6
Fakulteti i umjetničke akademije	15	-	-	-	9
Magisterij	1	-	-	-	1
Doktorat	1	-	-	-	-
Nepoznato	94	-	-	-	2
BOSANSKO - PODRINJSKI					
Ukupno	27	-	-	-	26
Osnovna škola	5	-	-	-	5
Srednja škola	21	-	-	-	20
Viša škola i I (VI) stepen fakulteta	1	-	-	-	1
SREDNJOBOSANSKI					
Ukupno	130	2	1	13	102
Bez škole	1	1	-	-	-
Osnovna škola	22	-	-	9	13
Srednja škola	83	1	1	4	73
Viša škola i I (VI) stepen fakulteta	10	-	-	-	7
Fakulteti i umjetničke akademije	9	-	-	-	7
Magisterij	1	-	-	-	1
Nepoznato	4	-	-	-	1
HERCEGOVAČKO-NERETVANSKI					
Ukupno	136	-	1	2	99
Bez škole	1	-	1	-	-
Osnovna škola	4	-	-	1	3
Srednja škola	100	-	-	1	87
Viša škola i I (VI) stepen fakulteta	4	-	-	-	2
Fakulteti i umjetničke akademije	9	-	-	-	3
Magisterij	3	-	-	-	2
Nepoznato	15	-	-	-	2

DIVORCES BY HIGHEST COMPLETED EDUCATION OF HUSBAND AND WIFE, BY CANTONS, 2022 (continued)

Najviša završena škola muža Highest completed education of husband					Highest completed education of wife
Viša škola i I (VI) stepen fakulteta High school and I (VI) grade faculty	Fakulteti i umjetničke akademije Faculties and academies of Arts	Magisterij Master	Doktorat Doctorate	Nepoznato Unknown	
-	-	-	-	-	Doctorate
-	2	-	-	215	Unknown
					ZENIČKO-DOBOJSKI
10	12	-	1	93	Total
1	-	-	-	1	Primary school
6	4	-	-	2	Secondary school
2	1	-	-	-	High school and I (VI) grade faculty
1	5	-	-	-	Faculties and academies of Arts
-	-	-	-	-	Master
-	1	-	-	-	Doctorate
-	1	-	1	90	Unknown
					BOSANSKO - PODRINJSKI
-	1	-	-	-	Total
-	-	-	-	-	Primary school
-	1	-	-	-	Secondary school
-	-	-	-	-	High school and I (VI) grade faculty
					SREDNJOBOSANSKI
4	5	-	-	3	Total
-	-	-	-	-	Without school
-	-	-	-	-	Primary school
-	4	-	-	-	Secondary school
3	-	-	-	-	High school and I (VI) grade faculty
1	1	-	-	-	Faculties and academies of Arts
-	-	-	-	-	Master
-	-	-	-	3	Unknown
					HERCEGOVAČKO-NERETVANSKI
6	14	-	-	14	Total
-	-	-	-	-	Without school
-	-	-	-	-	Primary school
4	7	-	-	1	Secondary school
1	1	-	-	-	High school and I (VI) grade faculty
1	5	-	-	-	Faculties and academies of Arts
-	1	-	-	-	Master
-	-	-	-	13	Unknown

3.10.7. RAZVEDENI BRAKOVI PREMA NAJVIŠOJ ZAVRŠENOJ ŠKOLI MUŽA I ŽENE, PO KANTONIMA, 2022 (nastavak)

Najviša završena škola žene	Najviša završena škola muža <i>Highest completed education of husband</i>				
	Ukupno <i>Total</i>	Bez škole <i>Without school</i>	Nepotpuna osnovna škola <i>Incomplete primary school</i>	Osnovna škola <i>Primary school</i>	Srednja škola <i>Secondary school</i>
ZAPADNOHERCEGOVAČKI					
Ukupno	35	-	-	1	12
Osnovna škola	2	-	-	1	1
Srednja škola	12	-	-	-	9
Viša škola i I (VI) stepen fakulteta	2	-	-	-	1
Fakulteti i umjetničke akademije	2	-	-	-	1
Nepoznato	17	-	-	-	-
KANTON SARAJEVO					
Ukupno	266	1	1	3	114
Bez škole	1	1	-	-	-
Osnovna škola	6	-	-	-	6
Srednja škola	96	-	1	3	79
Viša škola i I (VI) stepen fakulteta	19	-	-	-	7
Fakulteti i umjetničke akademije	37	-	-	-	9
Magisterij	15	-	-	-	7
Doktorat	2	-	-	-	1
Nepoznato	90	-	-	-	5
KANTON 10					
Ukupno	13	-	1	1	1
Osnovna škola	1	-	1	-	-
Srednja škola	3	-	-	1	1
Nepoznato	9	-	-	-	-

DIVORCES BY HIGHEST COMPLETED EDUCATION OF HUSBAND AND WIFE, BY CANTONS, 2022 (continued)

Najviša završena škola muža Highest completed education of husband					Highest completed education of wife
Viša škola i I (VI) stepen fakulteta High school and I (VI) grade faculty	Fakulteti i umjetničke akademije Faculties and academies of Arts	Magisterij Master	Doktorat Doctorate	Nepoznato Unknown	
					ZAPADNOHERCEGOVAČKI
1	4	-	-	17	Total
-	-	-	-	-	Primary school
1	2	-	-	-	Secondary school
-	1	-	-	-	High school and I (VI) grade faculty
-	1	-	-	-	Faculties and academies of Arts
-	-	-	-	17	Unknown
					KANTON SARAJEVO
22	28	8	3	86	Total
-	-	-	-	-	Without school
-	-	-	-	-	Primary school
6	4	1	-	2	Secondary school
10	-	1	1	-	High school and I (VI) grade faculty
5	19	3	1	-	Faculties and academies of Arts
1	4	3	-	-	Master
-	-	-	1	-	Doctorate
-	1	-	-	84	Unknown
					KANTON 10
-	-	-	-	10	Total
-	-	-	-	-	Primary school
-	-	-	-	1	Secondary school
-	-	-	-	9	Unknown

3.10.8. RAZVEDENI BRAKOVI PREMA AKTIVNOSTI MUŽA I ŽENE, PO KANTONIMA, 2022

DIVORCES BY ACTIVITY OF HUSBAND AND WIFE, BY CANTONS, 2022

Aktivnost muža <i>Husband's activity</i>	Ukupno <i>Total</i>	Aktivnost žene <i>Wife's activity</i>					Osobe na radu ili boravku u inozemstvu <i>Persons who temporarily work or reside in foreign countries</i>	Nepoznato <i>Unknown</i>
		Osobe koje obavljaju zanimanje <i>Employed persons</i>	Nezaposlene osobe <i>Unemployed persons</i>	Osobe sa osobnim prihodom <i>Persons with their own income</i>	Izdržavane/uzdržavane osobe <i>Dependents</i>			
FEDERACIJA BiH <i>FEDERATION OF BiH</i>								
Ukupno <i>Total</i>	1.703	648	309	31	44	9	662	
Osobe koje obavljaju zanimanje <i>Employed persons</i>	800	551	182	4	22	1	40	
Nezaposlene osobe <i>Unemployed persons</i>	169	62	85	2	5	3	12	
Osobe sa osobnim prihodom <i>Persons with their own income</i>	76	16	22	24	11	-	3	
Izdržavane/uzdržavane osobe <i>Dependents</i>	5	-	-	1	3	-	1	
Osobe na radu ili boravku u inozemstvu <i>Persons who temporarily work or reside in foreign countries</i>	24	5	11	-	2	4	2	
Nepoznato <i>Unknown</i>	629	14	9	-	1	1	604	
UNSKO-SANSKI								
Ukupno <i>Total</i>	275	48	51	1	9	7	159	
Osobe koje obavljaju zanimanje <i>Employed persons</i>	62	38	18	-	2	1	3	
Nezaposlene osobe <i>Unemployed persons</i>	32	8	16	-	3	1	4	
Osobe sa osobnim prihodom <i>Persons with their own income</i>	13	1	9	1	1	-	1	
Izdržavane/uzdržavane osobe <i>Dependents</i>	-	-	-	-	-	-	-	
Osobe na radu ili boravku u inozemstvu <i>Persons who temporarily work or reside in foreign countries</i>	13	-	6	-	2	4	1	
Nepoznato <i>Unknown</i>	155	1	2	-	1	1	150	
KANTON POSAVSKI								
Ukupno <i>Total</i>	4	1	2	-	-	-	1	
Osobe koje obavljaju zanimanje <i>Employed persons</i>	2	1	-	-	-	-	1	
Nezaposlene osobe <i>Unemployed persons</i>	-	-	-	-	-	-	-	
Osobe sa osobnim prihodom <i>Persons with their own income</i>	2	-	2	-	-	-	-	
Izdržavane/uzdržavane osobe <i>Dependents</i>	-	-	-	-	-	-	-	
Osobe na radu ili boravku u inozemstvu <i>Persons who temporarily work or reside in foreign countries</i>	-	-	-	-	-	-	-	

3.10.8. RAZVEDENI BRAKOV I PREMA AKTIVNOSTI MUŽA I ŽENE, PO KANTONIMA, 2022 (nastavak)

DIVORCES BY ACTIVITY OF HUSBAND AND WIFE, BY CANTONS, 2022 (continued)

Aktivnost muža <i>Husband's activity</i>	Ukupno <i>Total</i>	Aktivnost žene <i>Wife's activity</i>					Osobe na radu ili boravku u inozemstvu <i>Persons who temporarily work or reside in foreign countries</i>	Nepoznato <i>Unknown</i>
		Osobe koje obavljaju zanimanje <i>Employed persons</i>	Nezaposlene osobe <i>Unemployed persons</i>	Osobe sa osobnim prihodom <i>Persons with their own income</i>	Izdržavane/uzdržavane osobe <i>Dependents</i>			
Nepoznato <i>Unknown</i>	-	-	-	-	-	-	-	-
TUZLANSKI								
Ukupno <i>Total</i>	503	150	87	14	12	-	240	
Osobe koje obavljaju zanimanje <i>Employed persons</i>	208	126	58	-	8	-	16	
Nezaposlene osobe <i>Unemployed persons</i>	37	11	22	1	-	-	3	
Osobe sa osobnim prihodom <i>Persons with their own income</i>	25	4	3	13	3	-	2	
Izdržavane/uzdržavane osobe <i>Dependents</i>	2	-	-	-	1	-	1	
Osobe na radu ili boravku u inozemstvu <i>Persons who temporarily work or reside in foreign countries</i>	7	4	2	-	-	-	1	
Nepoznato <i>Unknown</i>	224	5	2	-	-	-	217	
ZENIČKO-DOBOJSKI								
Ukupno <i>Total</i>	314	129	57	2	6	2	118	
Osobe koje obavljaju zanimanje <i>Employed persons</i>	159	107	38	-	5	-	9	
Nezaposlene osobe <i>Unemployed persons</i>	36	19	14	-	-	2	1	
Osobe sa osobnim prihodom <i>Persons with their own income</i>	5	1	1	2	1	-	-	
Izdržavane/uzdržavane osobe <i>Dependents</i>								
Osobe na radu ili boravku u inozemstvu <i>Persons who temporarily work or reside in foreign countries</i>	1	-	1	-	-	-	-	
Nepoznato <i>Unknown</i>	113	2	3	-	-	-	108	
BOSANSKO -PODRINJSKI								
Ukupno <i>Total</i>	27	16	8	2	1	-	-	
Osobe koje obavljaju zanimanje <i>Employed persons</i>	19	14	5	-	-	-	-	
Nezaposlene osobe <i>Unemployed persons</i>	3	1	2	-	-	-	-	
Osobe sa osobnim prihodom <i>Persons with their own income</i>	4	1	1	2	-	-	-	
Izdržavane/uzdržavane osobe <i>Dependents</i>	1	-	-	-	1	-	-	

3.10.8. RAZVEDENI BRAKOVI PREMA AKTIVNOSTI MUŽA I ŽENE, PO KANTONIMA, 2022 (nastavak)

DIVORCES BY ACTIVITY OF HUSBAND AND WIFE, BY CANTONS, 2022 (continued)

Aktivnost muža <i>Husband's activity</i>	Ukupno <i>Total</i>	Aktivnost žene <i>Wife's activity</i>					Osobe na radu ili boravku u inozemstvu <i>Persons who temporarily work or reside in foreign countries</i>	Nepoznato <i>Unknown</i>
		Osobe koje obavljaju zanimanje <i>Employed persons</i>	Nezaposlene osobe <i>Unemployed persons</i>	Osobe sa osobnim prihodom <i>Persons with their own income</i>	Izdržavane/uzdržavane osobe <i>Dependents</i>			
Osobe na radu ili boravku u inozemstvu <i>Persons who temporarily work or reside in forign countries</i>	-	-	-	-	-	-	-	
Nepoznato <i>Unknown</i>	-	-	-	-	-	-	-	
SREDNJOBOSANSKI								
Ukupno <i>Total</i>	130	73	38	2	4	-	13	
Osobe koje obavljaju zanimanje <i>Employed persons</i>	85	61	21	1	1	-	1	
Nezaposlene osobe <i>Unemployed persons</i>	24	8	14	-	-	-	2	
Osobe sa osobnim prihodom <i>Persons with their own income</i>	9	4	2	1	2	-	-	
Izdržavane/uzdržavane osobe <i>Dependents</i>	1	-	-	-	1	-	-	
Osobe na radu ili boravku u inozemstvu <i>Persons who temporarily work or reside in forign countries</i>	-	-	-	-	-	-	-	
Nepoznato <i>Unknown</i>	11	-	1	-	-	-	10	
HERCEGOVAČKO-NERETVANSKI								
Ukupno <i>Total</i>	136	82	26	3	7	-	18	
Osobe koje obavljaju zanimanje <i>Employed persons</i>	102	79	19	-	3	-	1	
Nezaposlene osobe <i>Unemployed persons</i>	11	3	6	-	1	-	1	
Osobe sa osobnim prihodom <i>Persons with their own income</i>	5	-	-	2	3	-	-	
Izdržavane/uzdržavane osobe <i>Dependents</i>	1	-	-	1	-	-	-	
Osobe na radu ili boravku u inozemstvu <i>Persons who temporarily work or reside in forign countries</i>	1	-	1	-	-	-	-	
Nepoznato <i>Unknown</i>	16	-	-	-	-	-	16	
ZAPADNOHERCEGOVAČKI								
Ukupno <i>Total</i>	35	14	2	-	-	-	19	
Osobe koje obavljaju zanimanje <i>Employed persons</i>	17	12	2	-	-	-	3	
Nezaposlene osobe <i>Unemployed persons</i>	1	1	-	-	-	-	-	
Osobe sa osobnim prihodom <i>Persons with their own income</i>	-	-	-	-	-	-	-	

3.10.8. RAZVEDENI BRAKOVI PREMA AKTIVNOSTI MUŽA I ŽENE, PO KANTONIMA, 2022 (nastavak)

DIVORCES BY ACTIVITY OF HUSBAND AND WIFE, BY CANTONS, 2022 (continued)

Aktivnost muža <i>Husband's activity</i>	Ukupno <i>Total</i>	Aktivnost žene <i>Wife's activity</i>					Osobe na radu ili boravku u inozemstvu <i>Persons who temporarily work or reside in foreign countries</i>	Nepoznato <i>Unknown</i>
		Osobe koje obavljaju zanimanje <i>Employed persons</i>	Nezaposlene osobe <i>Unemployed persons</i>	Osobe sa osobnim prihodom <i>Persons with their own income</i>	Izdržavane/uzdržavane osobe <i>Dependents</i>			
Izdržavane/uzdržavane osobe <i>Dependents</i>	-	-	-	-	-	-	-	-
Osobe na radu ili boravku u inozemstvu <i>Persons who temporarily work or reside in forign countries</i>	1	1	-	-	-	-	-	-
Nepoznato <i>Unknown</i>	16	-	-	-	-	-	-	16
KANTON SARAJEVO								
Ukupno <i>Total</i>	266	134	35	7	5	-	-	85
Osobe koje obavljaju zanimanje <i>Employed persons</i>	144	113	19	3	3	-	-	6
Nezaposlene osobe <i>Unemployed persons</i>	23	10	10	1	1	-	-	1
Osobe sa osobnim prihodom <i>Persons with their own income</i>	13	5	4	3	1	-	-	-
Izdržavane/uzdržavane osobe <i>Dependents</i>	-	-	-	-	-	-	-	-
Osobe na radu ili boravku u inozemstvu <i>Persons who temporarily work or reside in forign countries</i>	1	-	1	-	-	-	-	-
Nepoznato <i>Unknown</i>	85	6	1	-	-	-	-	78
KANTON 10								
Ukupno <i>Total</i>	13	1	3	-	-	-	-	9
Osobe koje obavljaju zanimanje <i>Employed persons</i>	2	-	2	-	-	-	-	-
Nezaposlene osobe <i>Unemployed persons</i>	2	1	1	-	-	-	-	-
Osobe sa osobnim prihodom <i>Persons with their own income</i>	-	-	-	-	-	-	-	-
Izdržavane/uzdržavane osobe <i>Dependents</i>	-	-	-	-	-	-	-	-
Osobe na radu ili boravku u inozemstvu <i>Persons who temporarily work or reside in forign countries</i>	-	-	-	-	-	-	-	-
Nepoznato <i>Unknown</i>	9	-	-	-	-	-	-	9

3.10.9. RAZVEDENI BRAKOVI PREMA BROJU IZDRŽAVANE / UZDRŽAVANE DJECE I PREMA OSOBI KOJOJ SU DODIJELJENA DJECA, PO KANTONIMA, 2022

DIVORCES BY NUMBER OF DEPENDENT CHILDREN AND MARRIAGE DURATION AND BY PERSON CHILDREN ARE ASSIGNED TO, BY CANTONS, 2022

Broj izdržavane/ uzdržavane djece	Ukupno <i>Total</i>	Nema izdržavane/ uzdržavane djece <i>There are not dependent children</i>	Osoba kojoj su dodjeljena djeca <i>Person children are assigned to</i>						Number of dependant children
			Mužu <i>Husband</i>	Ženi <i>Wife</i>	Mužu i ženi <i>Husband and wife</i>	Drugim osobama <i>Other persons</i>	Ustanovi <i>Institution</i>	Ostale kombinacije <i>Other combination</i>	
FEDERACIJA BiH									FEDERATION OF BiH
Ukupno	1.703	885	155	627	34	1	-	1	<i>Total</i>
Bez djece	885	885	-	-	-	-	-	-	<i>Without children</i>
Jedno	470	-	81	384	4	1	-	-	<i>One</i>
Dvoje	290	-	60	205	25	-	-	-	<i>Two</i>
Troje	52	-	12	35	4	-	-	1	<i>Three</i>
Četvoro	5	-	1	3	1	-	-	-	<i>Four</i>
Petoro i više	1	-	1	-	-	-	-	-	<i>Five and over</i>
UNSKO-SANSKI									UNSKO-SANSKI
Ukupno	275	158	29	84	3	-	-	1	<i>Total</i>
Bez djece	158	158	-	-	-	-	-	-	<i>Without children</i>
Jedno	70	-	18	52	-	-	-	-	<i>One</i>
Dvoje	36	-	8	25	3	-	-	-	<i>Two</i>
Troje	9	-	2	6	-	-	-	1	<i>Three</i>
Četvoro	2	-	1	1	-	-	-	-	<i>Four</i>
KANTON POSAVSKI									KANTON POSAVSKI
Ukupno	4	1	2	1	-	-	-	-	<i>Total</i>
Bez djece	1	1	-	-	-	-	-	-	<i>Without children</i>
Jedno	2	-	2	-	-	-	-	-	<i>One</i>
Dvoje	1	-	-	1	-	-	-	-	<i>Two</i>
TUZLANSKI									TUZLANSKI
Ukupno	503	258	46	190	9	-	-	-	<i>Total</i>
Bez djece	258	258	-	-	-	-	-	-	<i>Without children</i>
Jedno	150	-	25	124	1	-	-	-	<i>One</i>
Dvoje	85	-	18	61	6	-	-	-	<i>Two</i>
Troje	8	-	3	4	1	-	-	-	<i>Three</i>
Četvoro	2	-	-	1	1	-	-	-	<i>Four</i>
ZENIČKO-DOBOJSKI									ZENIČKO-DOBOJSKI
Ukupno	314	148	32	127	7	-	-	-	<i>Total</i>
Bez djece	148	148	-	-	-	-	-	-	<i>Without children</i>

3.10.9. RAZVEDENI BRAKOVI PREMA BROJU IZDRŽAVANE / UZDRŽAVANE DJECE I PREMA OSOBI KOJOJ SU DODIJELJENA DJECA, PO KANTONIMA, 2022 (nastavak)

DIVORCES BY NUMBER OF DEPENDENT CHILDREN AND MARRIAGE DURATION AND BY PERSON CHILDREN ARE ASSIGNED TO, BY CANTONS, 2022 (continued)

Broj izdržavane/ uzdržavane djece	Ukupno <i>Total</i>	Nema izdržavane/ uzdržavane djece <i>There are not dependent children</i>	Osoba kojoj su dodjeljena djeca <i>Person children are assigned to</i>						Number of dependant children
			Mužu <i>Husband</i>	Ženi <i>Wife</i>	Mužu i ženi <i>Husband and wife</i>	Drugim osobama <i>Other persons</i>	Ustanovi <i>Institution</i>	Ostale kombinacije <i>Other combination</i>	
Jedno	87	-	15	72	-	-	-	-	One
Dvoje	66	-	14	46	6	-	-	-	Two
Troje	13	-	3	9	1	-	-	-	Three
BOSANSKO - PODRINJSKI						BOSANSKO - PODRINJSKI			
Ukupno	27	15	2	9	1	-	-	-	Total
Bez djece	15	15	-	-	-	-	-	-	Without children
Jedno	10	-	2	8	-	-	-	-	One
Dvoje	1	-	-	1	-	-	-	-	Two
Troje	1	-	-	-	1	-	-	-	Three
SREDNJOBOSANSKI						SREDNJOBOSANSKI			
Ukupno	130	60	14	53	3	-	-	-	Total
Bez djece	60	60	-	-	-	-	-	-	Without children
Jedno	45	-	8	37	-	-	-	-	One
Dvoje	18	-	4	12	2	-	-	-	Two
Troje	6	-	2	3	1	-	-	-	Three
Četvoro	1	-	-	1	-	-	-	-	Four
HERCEGOVAČKO-NERETVANSKI						HERCEGOVAČKO-NERETVANSKI			
Ukupno	136	66	11	54	5	-	-	-	Total
Bez djece	66	66	-	-	-	-	-	-	Without children
Jedno	30	-	4	24	2	-	-	-	One
Dvoje	33	-	6	24	3	-	-	-	Two
Troje	7	-	1	6	-	-	-	-	Three
ZAPADNOHERCEGOVAČKI						ZAPADNOHERCEGOVAČKI			
Ukupno	35	15	3	15	2	-	-	-	Total
Bez djece	15	15	-	-	-	-	-	-	Without children
Jedno	8	-	1	7	-	-	-	-	One
Dvoje	6	-	-	4	2	-	-	-	Two
Troje	5	-	1	4	-	-	-	-	Three
Petoro i više	1	-	1	-	-	-	-	-	Five and over

3.10.9. RAZVEDENI BRAKOVI PREMA BROJU IZDRŽAVANE / UZDRŽAVANE DJECE I PREMA OSOBI KOJOJ SU DODIJELJENA DJECA, PO KANTONIMA, 2022 (nastavak)

DIVORCES BY NUMBER OF DEPENDENT CHILDREN AND MARRIAGE DURATION AND BY PERSON CHILDREN ARE ASSIGNED TO, BY CANTONS, 2022 (continued)

Broj izdržavane/ uzdržavane djece	Ukupno <i>Total</i>	Nema izdržavane/ uzdržavane djece <i>There are not dependent children</i>	Osoba kojoj su dodjeljena djeca <i>Person children are assigned to</i>						Number of dependant children
			Mužu <i>Husband</i>	Ženi <i>Wife</i>	Mužu i ženi <i>Husband and wife</i>	Drugim osobama <i>Other persons</i>	Ustanovi <i>Institution</i>	Ostale kombinacije <i>Other combination</i>	
KANTON SARAJEVO			KANTON SARAJEVO						
Ukupno	266	158	14	90	4	-	-	-	<i>Total</i>
Bez djece	158	158	-	-	-	-	-	-	<i>Without children</i>
Jedno	64	-	6	57	1	-	-	-	<i>One</i>
Dvoje	41	-	8	30	3	-	-	-	<i>Two</i>
Troje	3	-	-	3	-	-	-	-	<i>Three</i>
KANTON 10			KANTON 10						
Ukupno	13	6	2	4	-	1	-	-	<i>Total</i>
Bez djece	6	6	-	-	-	-	-	-	<i>Without children</i>
Jedno	4	-	-	3	-	1	-	-	<i>One</i>
Dvoje	3	-	2	1	-	-	-	-	<i>Two</i>

3.10.10. RAZVEDENI BRAKOWI PREMA BROJU IZDRŽAVANE / UZDRŽAVANE DJECE I TRAJANJU BRAKA, PO KANTONIMA, 2022

DIVORCES BY NUMBER OF DEPENDENT CHILDREN AND MARRIAGE DURATION, BY CANTONS, 2022

Broj izdržavane/ uzdržavane djece	Ukupno Total	Trajanje braka Marriage duration										Number of dependant children
		Ispod 1 godine Under 1 year	1	2	3	4	5 - 9	10 - 14	15 - 19	20 - 24	25 +	
FEDERACIJA BiH												<i>FEDERATION OF BiH</i>
Ukupno	1.703	92	132	102	96	93	321	279	206	167	215	<i>Total</i>
Bez djece	885	83	117	69	56	52	118	72	39	84	195	<i>Without children</i>
Jedno	470	7	13	31	35	35	123	92	57	62	15	<i>One</i>
Dvoje	290	2	2	2	4	5	73	94	88	16	4	<i>Two</i>
Troje	52	-	-	-	1	1	7	20	18	4	1	<i>Three</i>
Četvoro	5	-	-	-	-	-	-	1	3	1	-	<i>Four</i>
Petoro i više	1	-	-	-	-	-	-	-	1	-	-	<i>Five and over</i>
UNSKO-SANSKI												<i>UNSKO-SANSKI</i>
Ukupno	275	17	30	17	18	12	39	49	29	29	35	<i>Total</i>
Bez djece	158	16	26	11	11	9	17	13	8	14	33	<i>Without children</i>
Jedno	70	1	4	6	5	3	12	19	10	9	1	<i>One</i>
Dvoje	36	-	-	-	2	-	7	13	8	5	1	<i>Two</i>
Troje	9	-	-	-	-	-	3	3	2	1	-	<i>Three</i>
Četvoro	2	-	-	-	-	-	-	1	1	-	-	<i>Four</i>
KANTON POSAVSKI												<i>KANTON POSAVSKI</i>
Ukupno	4	-	-	-	-	1	1	1	-	1	-	<i>Total</i>
Bez djece	1	-	-	-	-	-	1	-	-	-	-	<i>Without children</i>
Jedno	2	-	-	-	-	1	-	-	-	1	-	<i>One</i>
Dvoje	1	-	-	-	-	-	-	1	-	-	-	<i>Two</i>
TUZLANSKI												<i>TUZLANSKI</i>
Ukupno	503	36	38	27	25	24	91	81	67	46	68	<i>Total</i>
Bez djece	258	34	32	20	17	14	31	16	11	24	59	<i>Without children</i>
Jedno	150	2	6	7	8	7	40	29	28	16	7	<i>One</i>
Dvoje	85	-	-	-	-	3	18	32	24	6	2	<i>Two</i>
Troje	8	-	-	-	-	-	2	4	2	-	-	<i>Three</i>
Četvoro	2	-	-	-	-	-	-	-	2	-	-	<i>Four</i>
ZENIČKO-DOBOJSKI												<i>ZENIČKO-DOBOJSKI</i>
Ukupno	314	20	18	26	20	14	59	51	52	32	22	<i>Total</i>
Bez djece	148	15	17	16	10	7	21	15	11	15	21	<i>Without children</i>
Jedno	87	3	-	9	8	7	24	13	9	13	1	<i>One</i>
Dvoje	66	2	1	1	1	-	14	18	26	3	-	<i>Two</i>

3.10.10.RAZVEDENI BRAKOVIMA PREMA BROJU IZDRŽAVANE / UZDRŽAVANE DJECE I TRAJANJU BRAKA, PO KANTONIMA, 2022
(nastavak)

DIVORCES BY NUMBER OF DEPENDENT CHILDREN AND MARRIAGE DURATION, BY CANTONS, 2022 (continued)

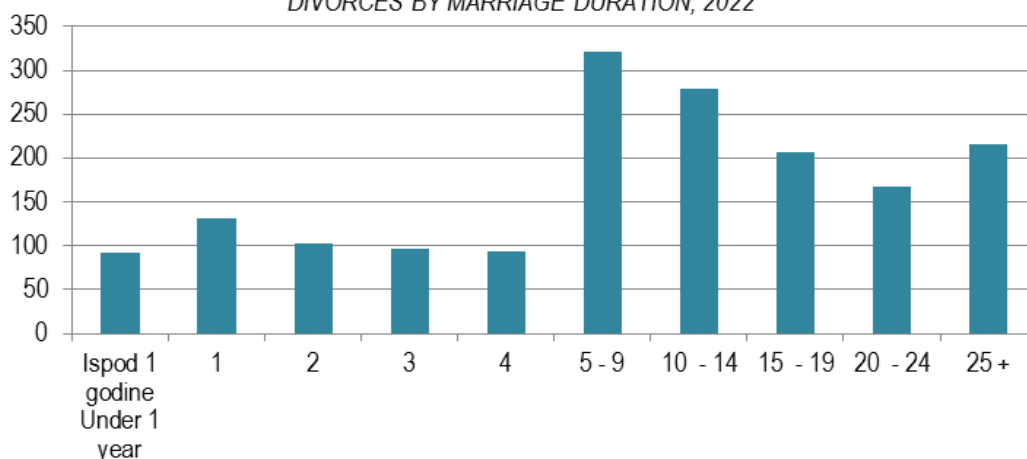
Broj izdržavane/ uzdržavane djece	Ukupno <i>Total</i>	Trajanje braka <i>Marriage duration</i>										Number of dependant children
		Ispod 1 godine <i>Under 1 year</i>	1	2	3	4	5 - 9	10 - 14	15 - 19	20 - 24	25 +	
Troje	13	-	-	-	1	-	-	5	6	1	-	Three
BOSANSKO - PODRINJSKI						BOSANSKO - PODRINJSKI						
Ukupno	27	-	2	1	1	-	10	3	1	1	8	<i>Total</i>
Bez djece	15	-	2	1	-	-	3	2	-	-	7	<i>Without children</i>
Jedno	10	-	-	-	1	-	6	1	-	1	1	<i>One</i>
Dvoje	1	-	-	-	-	-	1	-	-	-	-	<i>Two</i>
Troje	1	-	-	-	-	-	-	-	1	-	-	<i>Three</i>
SREDNJOBOSANSKI						SREDNJOBOSANSKI						
Ukupno	130	5	6	9	11	14	29	19	8	14	15	<i>Total</i>
Bez djece	60	5	4	3	5	7	9	3	3	6	15	<i>Without children</i>
Jedno	45	-	2	5	5	4	11	10	2	6	-	<i>One</i>
Dvoje	18	-	-	1	1	2	8	4	2	-	-	<i>Two</i>
Troje	6	-	-	-	-	1	1	2	1	1	-	<i>Three</i>
Četvoro	1	-	-	-	-	-	-	-	-	1	-	<i>Four</i>
HERCEGOVAČKO-NERETVANSKI						HERCEGOVAČKO-NERETVANSKI						
Ukupno	136	2	12	6	5	6	27	20	22	16	20	<i>Total</i>
Bez djece	66	2	11	6	2	3	11	5	3	6	17	<i>Without children</i>
Jedno	30	-	-	-	3	3	7	4	3	8	2	<i>One</i>
Dvoje	33	-	1	-	-	-	9	10	12	1	-	<i>Two</i>
Troje	7	-	-	-	-	-	-	1	4	1	1	<i>Three</i>
ZAPADNOHERCEGOVAČKI						ZAPADNOHERCEGOVAČKI						
Ukupno	35	3	2	1	-	2	6	9	4	3	5	<i>Total</i>
Bez djece	15	2	2	1	-	-	3	1	-	2	4	<i>Without children</i>
Jedno	8	1	-	-	-	2	-	3	-	1	1	<i>One</i>
Dvoje	6	-	-	-	-	-	3	1	2	-	-	<i>Two</i>
Troje	5	-	-	-	-	-	-	4	1	-	-	<i>Three</i>
Petoro i više	1	-	-	-	-	-	-	-	1	-	-	<i>Five and over</i>

3.10.10.RAZVEDENI BRAKOWI PREMA BROJU IZDRŽAVANE / UZDRŽAVANE DJECE I TRAJANJU BRAKA, PO KANTONIMA, 2022
(nastavak)

DIVORCES BY NUMBER OF DEPENDENT CHILDREN AND MARRIAGE DURATION, BY CANTONS, 2022 (continued)

Broj izdržavane/ uzdržavane djece	Ukupno Total	Trajanje braka Marriage duration										Number of dependant children
		Ispod 1 godine Under 1 year	1	2	3	4	5 - 9	10 - 14	15 - 19	20 - 24	25 +	
KANTON SARAJEVO												
Ukupno	266	9	24	15	15	18	53	44	21	25	42	Total
Bez djece	158	9	23	11	10	10	20	16	3	17	39	Without children
Jedno	64	-	1	4	5	8	20	12	5	7	2	One
Dvoje	41	-	-	-	-	-	12	15	12	1	1	Two
Troje	3	-	-	-	-	-	1	1	1	-	-	Three
KANTON 10												
Ukupno	13	-	-	-	1	2	6	2	2	-	-	Total
Bez djece	6	-	-	-	1	2	2	1	-	-	-	Without children
Jedno	4	-	-	-	-	-	3	1	-	-	-	One
Dvoje	3	-	-	-	-	-	1	-	2	-	-	Two

RAZVEDENI BRAKOWI PREMA TRAJANJU BRAKA, 2022
DIVORCES BY MARRIAGE DURATION, 2022



**PRIRODNO KRETANJE STANOVNIŠTVA I BRAKOVI,
PO KANTONIMA I OPĆINAMA,
2018 - 2022**

*NATURAL CHANGES OF POPULATION AND MARRIAGES,
BY CANTONS AND MUNICIPALITIES,
2018 - 2022*

3.11. ROĐENJA, UMIRANJA I BRAKOVI PO OPĆINAMA, 2018-2022

Godina	Rođeni <i>Births</i>					Umrli <i>Deaths</i>		
	ukupno <i>total</i>	Živorodeni <i>Livebirths</i>			Mrtvorodeni <i>Stillbirths</i>	Umrli <i>Deaths</i>		
		ukupno <i>total</i>	muški <i>males</i>	ženski <i>females</i>		ukupno <i>total</i>	muški <i>males</i>	ženski <i>females</i>
Unsko-sanski kanton								
2018	1.809	1.804	975	829	5	2.260	1.162	1.098
2019	1.739	1.735	876	859	4	2.328	1.190	1.138
2020	1.556	1.552	808	744	4	2.677	1.382	1.295
2021	1.402	1.397	720	677	5	2.806	1.393	1.413
2022	1.437	1.426	723	703	11	2.270	1.089	1.181
Grad Bosanska Krupa								
2018	170	170	96	74	-	223	117	106
2019	160	160	75	85	-	240	131	109
2020	127	127	69	58	-	277	153	124
2021	125	124	72	52	1	299	148	151
2022	139	136	70	66	3	266	131	135
Bosanski Petrovac								
2018	33	33	14	19	-	119	55	64
2019	38	38	20	18	-	91	46	45
2020	29	29	7	22	-	105	57	48
2021	25	25	12	13	-	145	76	69
2022	29	29	17	12	-	101	51	50
Bužim								
2018	184	183	99	84	1	127	67	60
2019	183	182	85	97	1	127	61	66
2020	167	167	91	76	-	168	84	84
2021	140	140	77	63	-	161	81	80
2022	148	145	71	74	3	105	51	54
Grad Bihać								
2018	456	456	244	212	-	580	284	296
2019	456	455	245	210	1	631	341	290
2020	371	370	184	186	1	652	328	324
2021	345	343	180	163	2	744	361	383
2022	359	357	185	172	2	587	266	321
Grad Cazin								
2018	441	439	241	198	2	439	225	214
2019	368	368	183	185	-	468	232	236
2020	351	350	192	158	1	597	306	291
2021	332	332	171	161	-	531	263	268
2022	298	297	154	143	1	469	228	241
Ključ								
2018	50	49	22	27	1	167	84	83
2019	54	54	32	22	-	134	61	73
2020	33	33	20	13	-	158	87	71
2021	53	53	26	27	-	169	92	77
2022	55	55	32	23	-	126	58	68

BIRTHS, DEATHS AND MARRIAGES, BY MUNICIPALITIES, 2018-2022

Umri Deaths			Prirodni priraštaj Natural increase	Brakovi Marriages		Year
Umrla dojenčad Infant deaths				Zaključeni Marriages	Razvedeni Divorces	
ukupno total	muški males	ženski females				
<i>Unsko-sanski kanton</i>						
17	11	6	-456	1.842	273	2018
20	12	8	-593	1.865	303	2019
10	4	6	-1.125	1.391	255	2020
8	5	3	-1.409	1.771	260	2021
9	3	6	-844	1.526	275	2022
<i>Grad Bosanska Krupa</i>						
-	-	-	-53	221	33	2018
-	-	-	-80	210	40	2019
2	-	2	-150	157	35	2020
2	2	-	-175	218	29	2021
-	-	-	-130	177	45	2022
<i>Bosanski Petrovac</i>						
-	-	-	-86	26	2	2018
1	1	-	-53	24	1	2019
-	-	-	-76	14	1	2020
-	-	-	-120	27	1	2021
1	-	1	-72	16	-	2022
<i>Bužim</i>						
3	3	-	56	203	19	2018
6	2	4	55	186	21	2019
-	-	-	-1	136	13	2020
1	-	1	-21	189	21	2021
-	-	-	40	160	17	2022
<i>Grad Bihać</i>						
6	4	2	-124	381	64	2018
8	5	3	-176	375	59	2019
3	2	1	-282	290	62	2020
1	1	-	-401	368	37	2021
2	1	1	-230	328	53	2022
<i>Grad Cazin</i>						
3	2	1	-	441	79	2018
3	2	1	-100	448	80	2019
2	1	1	-247	371	59	2020
2	1	1	-199	446	73	2021
-	-	-	-172	389	77	2022
<i>Ključ</i>						
-	-	-	-118	72	11	2018
-	-	-	-80	75	6	2019
1	-	1	-125	60	8	2020
-	-	-	-116	62	8	2021
1	1	-	-71	50	14	2022

3.11. ROĐENJA, UMIRANJA I BRAKOVI PO OPĆINAMA, 2018-2022 (nastavak)

Godina	Rođeni <i>Birth</i>					Umrli <i>Deaths</i>		
	ukupno <i>total</i>	Živorodeni <i>Livebirths</i>			Mrtvorodeni <i>Stillbirths</i>	Umrli <i>Deaths</i>		
		ukupno <i>total</i>	muški <i>males</i>	ženski <i>females</i>		ukupno <i>total</i>	muški <i>males</i>	ženski <i>females</i>
Sanski Most								
2018	128	127	69	58	1	268	138	130
2019	120	119	61	58	1	306	144	162
2020	116	116	61	55	-	340	180	160
2021	93	92	40	52	1	319	159	160
2022	104	103	42	61	1	290	132	158
Velika Kladuša								
2018	347	347	190	157	-	337	192	145
2019	360	359	175	184	1	331	174	157
2020	362	360	184	176	2	380	187	193
2021	289	288	142	146	1	438	213	225
2022	305	304	152	152	1	326	172	154
Kanton Posavski								
2018	151	151	68	83	-	496	265	231
2019	124	124	68	56	-	485	253	232
2020	128	128	69	59	-	572	284	288
2021	139	139	71	68	-	587	290	297
2022	124	124	66	58	-	464	231	233
Domaljevac-Šamac								
2018	9	9	5	4	-	49	29	20
2019	7	7	2	5	-	44	22	22
2020	4	4	1	3	-	58	32	26
2021	6	6	5	1	-	61	35	26
2022	15	15	7	8	-	46	22	24
Odžak								
2018	60	60	30	30	-	236	129	107
2019	44	44	22	22	-	208	112	96
2020	55	55	35	20	-	252	123	129
2021	50	50	28	22	-	242	125	117
2022	44	44	23	21	-	213	101	112
Grad Orašje								
2018	82	82	33	49	-	211	107	104
2019	73	73	44	29	-	233	119	114
2020	69	69	33	36	-	262	129	133
2021	83	83	38	45	-	284	130	154
2022	65	65	36	29	-	205	108	97
Tuzlanski kanton								
2018	3.740	3.723	1.895	1.828	17	4.233	2.150	2.083
2019	3.649	3.636	1.887	1.749	13	4.339	2.209	2.130
2020	3.437	3.425	1.775	1.650	12	5.259	2.691	2.568
2021	3.368	3.354	1.714	1.640	14	5.769	2.921	2.848
2022	3.285	3.266	1.669	1.597	19	4.657	2.390	2.267

BIRTHS, DEATHS AND MARRIAGES, BY MUNICIPALITIES, 2018-2022 (continued)

Umri Deaths			Prirodni priraštaj Natural increase	Brakovi Marriages		Year
Umrla dojenčad Infant deaths				Zaključeni Marriages	Razvedeni Divorces	
ukupno total	muški males	ženski females				
						Sanski Most
-	-	-	-141	138	19	2018
1	1	-	-187	155	41	2019
-	-	-	-224	94	28	2020
1	1	-	-227	135	42	2021
2	-	2	-187	121	23	2022
						Velika Kladuša
5	2	3	10	360	46	2018
1	1	-	28	392	55	2019
2	1	1	-20	269	49	2020
1	-	1	-150	326	49	2021
3	1	2	-22	285	46	2022
						Kanton Posavski
-	-	-	-345	117	40	2018
-	-	-	-361	112	45	2019
-	-	-	-444	78	24	2020
2	1	1	-448	118	12	2021
1	1	-	-340	93	4	2022
						Domaljevac-Šamac
-	-	-	-40	5	-	2018
-	-	-	-37	1	2	2019
-	-	-	-54	8	3	2020
-	-	-	-55	6	-	2021
-	-	-	-31	11	-	2022
						Odžak
-	-	-	-176	46	21	2018
-	-	-	-164	60	21	2019
-	-	-	-197	36	8	2020
1	-	1	-192	61	2	2021
-	-	-	-169	42	1	2022
						Grad Orašje
-	-	-	-129	66	19	2018
-	-	-	-160	51	22	2019
-	-	-	-193	34	13	2020
1	1	-	-201	51	10	2021
1	1	-	-140	40	3	2022
						Tuzlanski kanton
38	20	18	-510	2.879	522	2018
35	19	16	-703	2.642	428	2019
34	20	14	-1.834	2.120	448	2020
21	16	5	-2.415	2.307	432	2021
27	16	11	-1.391	2.221	503	2022

3.11. ROĐENJA, UMIRANJA I BRAKOVI PO OPĆINAMA, 2018-2022 (nastavak)

Godina	Rođeni <i>Birth</i>					Umrli <i>Deaths</i>			
	ukupno <i>total</i>	Živorodeni <i>Livebirths</i>			Mrtvorodeni <i>Stillbirths</i>	Umrli <i>Deaths</i>			
		ukupno <i>total</i>	muški <i>males</i>	ženski <i>females</i>		ukupno <i>total</i>	muški <i>males</i>	ženski <i>females</i>	
Banovići	2018	207	206	115	91	1	180	84	96
	2019	182	182	86	96	-	208	102	106
	2020	202	202	109	93	-	255	131	124
	2021	204	203	92	111	1	297	162	135
	2022	172	172	87	85	-	206	111	95
Čelić	2018	61	60	30	30	1	104	57	47
	2019	51	51	25	26	-	121	64	57
	2020	69	69	38	31	-	112	53	59
	2021	51	51	25	26	-	112	58	54
	2022	51	51	31	20	-	108	56	52
Doboj-Istok	2018	97	96	46	50	1	127	67	60
	2019	86	86	42	44	-	128	72	56
	2020	100	99	54	45	1	147	75	72
	2021	92	91	51	40	1	149	89	60
	2022	84	84	45	39	-	112	56	56
Grad Gračanica	2018	430	426	207	219	4	406	210	196
	2019	425	425	221	204	-	413	193	220
	2020	346	345	186	159	1	475	262	213
	2021	347	347	172	175	-	536	280	256
	2022	393	390	200	190	3	459	227	232
Grad Tuzla	2018	894	892	466	426	2	1.221	643	578
	2019	805	801	408	393	4	1.207	609	598
	2020	839	836	421	415	3	1.509	740	769
	2021	812	808	422	386	4	1.707	894	813
	2022	816	809	384	425	7	1.325	677	648
Grad Gradačac	2018	373	371	188	183	2	392	196	196
	2019	375	374	198	176	1	381	197	184
	2020	307	305	154	151	2	464	244	220
	2021	350	348	184	164	2	495	259	236
	2022	327	326	175	151	1	418	220	198
Kalesija	2018	270	267	125	142	3	248	131	117
	2019	266	265	132	133	1	249	123	126
	2020	251	251	128	123	-	313	160	153
	2021	223	222	121	101	1	376	180	196
	2022	242	239	137	102	3	296	158	138

BIRTHS, DEATHS AND MARRIAGES, BY MUNICIPALITIES, 2018-2022 (continued)

Umri Deaths			Prirodni priraštaj Natural increase	Brakovi Marriages		Year
Umrla dojenčad Infant deaths				Zaključeni Marriages	Razvedeni Divorces	
ukupno total	muški males	ženski females				
						<i>Banovići</i>
1	-	1	26	145	22	2018
2	1	1	-26	133	26	2019
2	2	-	-53	116	29	2020
2	1	1	-94	131	27	2021
-	-	-	-34	157	32	2022
						<i>Čelić</i>
1	1	-	-44	57	5	2018
1	1	-	-70	46	-	2019
-	-	-	-43	55	1	2020
-	-	-	-61	51	3	2021
-	-	-	-57	34	9	2022
						<i>Doboj-Istok</i>
2	1	1	-31	77	13	2018
-	-	-	-42	65	13	2019
1	1	-	-48	47	8	2020
-	-	-	-58	52	10	2021
-	-	-	-28	57	9	2022
						<i>Grad Gračanica</i>
4	1	3	20	291	48	2018
3	2	1	12	244	65	2019
4	3	1	-130	216	55	2020
4	4	-	-189	243	66	2021
2	1	1	-69	220	59	2022
						<i>Grad Tuzla</i>
16	8	8	-329	626	99	2018
16	8	8	-406	642	44	2019
10	5	5	-673	470	61	2020
8	5	3	-899	568	44	2021
20	11	9	-516	472	141	2022
						<i>Grad Gradačac</i>
1	1	-	-21	258	70	2018
1	1	-	-7	224	46	2019
4	3	1	-159	198	45	2020
1	1	-	-147	248	58	2021
1	1	-	-92	187	44	2022
						<i>Kalesija</i>
4	4	-	19	231	53	2018
2	1	1	16	165	29	2019
2	1	1	-62	183	35	2020
1	1	-	-154	177	48	2021
1	-	1	-57	176	44	2022

3.11. ROĐENJA, UMIRANJA I BRAKOVI PO OPĆINAMA, 2018-2022 (nastavak)

Godina	Rođeni <i>Birth</i>					Umrli <i>Deaths</i>			
	ukupno <i>total</i>	Živorodeni <i>Livebirths</i>			Mrtvorodeni <i>Stillbirths</i>	Umrli <i>Deaths</i>			
		ukupno <i>total</i>	muški <i>males</i>	ženski <i>females</i>		ukupno <i>total</i>	muški <i>males</i>	ženski <i>females</i>	
Kladanj	2018	75	74	25	49	1	117	57	60
	2019	85	85	42	43	-	104	48	56
	2020	71	71	38	33	-	146	84	62
	2021	61	60	34	26	1	114	56	58
	2022	72	72	27	45	-	126	68	58
Grad Lukavac	2018	370	369	190	179	1	485	251	234
	2019	334	333	181	152	1	499	251	248
	2020	318	315	164	151	3	607	290	317
	2021	275	274	134	140	1	626	302	324
	2022	297	294	159	135	3	531	266	265
Sapna	2018	54	53	26	27	1	79	34	45
	2019	63	63	36	27	-	85	43	42
	2020	50	49	25	24	1	106	50	56
	2021	50	50	28	22	-	103	42	61
	2022	56	56	30	26	-	81	43	38
Grad Srebrenik	2018	354	354	189	165	-	328	153	175
	2019	378	376	210	166	2	351	196	155
	2020	350	350	185	165	-	426	241	185
	2021	340	339	163	176	1	523	247	276
	2022	275	274	134	140	1	401	204	197
Teočak	2018	43	43	23	20	-	77	30	47
	2019	47	47	27	20	-	64	33	31
	2020	45	45	28	17	-	74	33	41
	2021	36	36	22	14	-	91	45	46
	2022	27	27	16	11	-	60	31	29
Grad Živinice	2018	512	512	265	247	-	469	237	232
	2019	552	548	279	269	4	529	278	251
	2020	489	488	245	243	1	625	328	297
	2021	527	525	266	259	2	640	307	333
	2022	473	472	244	228	1	534	273	261
Zeničko-dobojski kanton	2018	3.503	3.488	1.760	1.728	15	3.421	1.730	1.691
	2019	3.355	3.337	1.733	1.604	18	3.640	1.877	1.763
	2020	3.273	3.259	1.683	1.576	14	4.571	2.431	2.140
	2021	3.184	3.172	1.637	1.535	12	4.986	2.625	2.361
	2022	3.054	3.038	1.558	1.480	16	3.729	1.885	1.844

BIRTHS, DEATHS AND MARRIAGES, BY MUNICIPALITIES, 2018-2022 (continued)

Umri Deaths			Prirodni priraštaj Natural increase	Brakovi Marriages		Year
Umrla dojenčad Infant deaths				Zaključeni Marriages	Razvedeni Divorces	
ukupno total	muški males	ženski females				
						<i>Kladanj</i>
-	-	-	-43	89	-	2018
1	1	-	-19	63	-	2019
-	-	-	-75	74	-	2020
-	-	-	-54	72	2	2021
2	2	-	-54	43	-	2022
						<i>Grad Lukavac</i>
4	1	3	-116	301	65	2018
3	2	1	-166	281	86	2019
6	3	3	-292	116	72	2020
2	2	-	-352	57	79	2021
-	-	-	-237	259	67	2022
						<i>Sapna</i>
1	1	-	-26	74	23	2018
-	-	-	-22	62	4	2019
-	-	-	-57	52	8	2020
1	1	-	-53	59	7	2021
-	-	-	-25	43	8	2022
						<i>Grad Srebrenik</i>
1	-	1	26	239	52	2018
1	-	1	25	249	50	2019
1	-	1	-76	197	62	2020
-	-	-	-184	231	33	2021
1	1	-	-127	177	42	2022
						<i>Teočak</i>
1	1	-	-34	48	7	2018
-	-	-	-17	40	5	2019
-	-	-	-29	41	6	2020
-	-	-	-55	45	11	2021
-	-	-	-33	37	6	2022
						<i>Grad Živinice</i>
2	1	1	43	443	65	2018
5	2	3	19	428	60	2019
4	2	2	-137	355	66	2020
2	1	1	-115	373	44	2021
-	-	-	-62	359	42	2022
						<i>Zeničko-dobojski kanton</i>
25	13	12	67	2.456	348	2018
28	14	14	-303	2.207	341	2019
24	16	8	-1.312	1.979	281	2020
14	5	9	-1.814	2.162	325	2021
15	7	8	-691	2.051	314	2022

3.11. ROĐENJA, UMIRANJA I BRAKOVI PO OPĆINAMA, 2018-2022 (nastavak)

Godina	Rođeni <i>Birth</i>					Umrli <i>Deaths</i>		
	ukupno <i>total</i>	Živorodeni <i>Livebirths</i>			Mrtvorodeni <i>Stillbirths</i>	Umrli <i>Deaths</i>		
		ukupno <i>total</i>	muški <i>males</i>	ženski <i>females</i>		ukupno <i>total</i>	muški <i>males</i>	ženski <i>females</i>
Breza								
2018	111	110	55	55	1	134	58	76
2019	88	88	41	47	-	176	71	105
2020	81	80	40	40	1	194	116	78
2021	83	83	46	37	-	225	116	109
2022	76	76	43	33	-	155	81	74
Doboj-Jug								
2018	59	58	38	20	1	40	19	21
2019	43	43	24	19	-	35	14	21
2020	43	43	24	19	-	52	24	28
2021	46	46	29	17	-	72	36	36
2022	39	39	22	17	-	29	17	12
Grad Zenica								
2018	1.130	1.128	570	558	2	1.089	532	557
2019	1.146	1.141	588	553	5	1.174	600	574
2020	1.111	1.108	580	528	3	1.476	779	697
2021	1.059	1.057	557	500	2	1.594	862	732
2022	1.062	1.054	539	515	8	1.255	645	610
Kakanj								
2018	414	411	216	195	3	377	197	180
2019	407	403	207	196	4	366	196	170
2020	369	366	177	189	3	477	265	212
2021	373	373	185	188	-	496	273	223
2022	325	321	161	160	4	399	191	208
Maglaj								
2018	184	182	73	109	2	217	109	108
2019	178	176	88	88	2	237	118	119
2020	192	191	105	86	1	291	148	143
2021	169	167	84	83	2	327	161	166
2022	176	176	84	92	-	212	111	101
Olovo								
2018	79	78	47	31	1	107	53	54
2019	79	76	39	37	3	110	62	48
2020	68	68	30	38	-	137	73	64
2021	53	53	28	25	-	141	75	66
2022	53	53	27	26	-	132	68	64
Tešanj								
2018	515	512	247	265	3	350	185	165
2019	508	508	278	230	-	382	202	180
2020	486	483	265	218	3	513	275	238
2021	511	508	266	242	3	548	269	279
2022	462	462	249	213	-	368	187	181

BIRTHS, DEATHS AND MARRIAGES, BY MUNICIPALITIES, 2018-2022 (continued)

Umri Deaths			Prirodni priraštaj Natural increase	Brakovi Marriages		Year
Umrla dojenčad Infant deaths				Zaključeni Marriages	Razvedeni Divorces	
ukupno total	muški males	ženski females				
<i>Breza</i>						
1	1	-	-24	84	7	2018
-	-	-	-88	84	14	2019
1	-	1	-114	61	13	2020
-	-	-	-142	72	6	2021
-	-	-	-79	77	9	2022
<i>Doboj-Jug</i>						
-	-	-	18	27	1	2018
-	-	-	8	35	4	2019
-	-	-	-9	32	4	2020
-	-	-	-26	28	3	2021
-	-	-	10	30	6	2022
<i>Grad Zenica</i>						
10	4	6	39	827	111	2018
7	3	4	-33	683	115	2019
8	7	1	-368	579	82	2020
5	1	4	-537	660	112	2021
4	1	3	-201	628	68	2022
<i>Kakanj</i>						
3	1	2	34	255	55	2018
6	-	6	37	232	32	2019
4	3	1	-111	209	34	2020
2	1	1	-123	241	48	2021
1	1	-	-78	237	37	2022
<i>Maglaj</i>						
1	1	-	-35	156	23	2018
2	2	-	-61	121	23	2019
1	1	-	-100	116	27	2020
2	1	1	-160	113	30	2021
1	1	-	-36	132	30	2022
<i>Olovo</i>						
-	-	-	-29	74	10	2018
1	1	-	-34	63	8	2019
-	-	-	-69	61	8	2020
1	1	-	-88	65	7	2021
-	-	-	-79	46	11	2022
<i>Tešanj</i>						
6	4	2	162	336	56	2018
3	2	1	126	339	40	2019
5	3	2	-30	303	47	2020
2	1	1	-40	296	54	2021
1	1	-	94	291	70	2022

3.11. ROĐENJA, UMIRANJA I BRAKOVI PO OPĆINAMA, 2018-2022 (nastavak)

Godina	Rođeni <i>Birth</i>					Umrli <i>Deaths</i>			
	ukupno <i>total</i>	Živorodeni <i>Livebirths</i>			Mrtvorodeni <i>Stillbirths</i>	Umrli <i>Deaths</i>			
		ukupno <i>total</i>	muški <i>males</i>	ženski <i>females</i>		ukupno <i>total</i>	muški <i>males</i>	ženski <i>females</i>	
Usora									
2018	21	21	8	13	-	56	30	26	
2019	12	12	6	6	-	76	37	39	
2020	20	20	9	11	-	88	41	47	
2021	14	14	10	4	-	72	38	34	
2022	13	13	8	5	-	61	25	36	
Vareš									
2018	47	47	24	23	-	134	60	74	
2019	29	28	10	18	1	129	64	65	
2020	32	32	14	18	-	163	87	76	
2021	33	33	15	18	-	182	85	97	
2022	30	30	18	12	-	122	54	68	
Grad Visoko									
2018	359	357	191	166	2	349	186	163	
2019	342	340	179	161	2	414	226	188	
2020	323	320	161	159	3	523	272	251	
2021	316	314	163	151	2	528	267	261	
2022	348	347	178	169	1	389	202	187	
Grad Zavidovići									
2018	325	325	162	163	-	303	158	145	
2019	281	281	156	125	-	295	153	142	
2020	338	338	160	178	-	398	203	195	
2021	290	289	140	149	1	465	252	213	
2022	271	269	133	136	2	315	157	158	
Žepče									
2018	259	259	129	130	-	265	143	122	
2019	242	241	117	124	1	246	134	112	
2020	210	210	118	92	-	259	148	111	
2021	237	235	114	121	2	336	191	145	
2022	199	198	96	102	1	292	147	145	
Bosansko-podrinjski kanton									
2018	241	240	125	115	1	276	130	146	
2019	201	200	100	100	1	322	157	165	
2020	174	173	88	85	1	357	196	161	
2021	150	150	78	72	-	388	191	197	
2022	152	152	85	67	-	339	170	169	
Foča									
2018	11	11	5	6	-	19	7	12	
2019	12	12	5	7	-	33	18	15	
2020	9	9	3	6	-	26	16	10	
2021	8	8	5	3	-	42	17	25	
2022	7	7	4	3	-	26	11	15	

BIRTHS, DEATHS AND MARRIAGES, BY MUNICIPALITIES, 2018-2022 (continued)

Umri Deaths			Prirodni priraštaj Natural increase	Brakovi Marriages		Year
Umrla dojenčad Infant deaths				Zaključeni Marriages	Razvedeni Divorces	
ukupno total	muški males	ženski females				
						Usora
-	-	-	-35	13	4	2018
-	-	-	-64	15	2	2019
-	-	-	-68	11	2	2020
-	-	-	-58	24	4	2021
-	-	-	-48	24	1	2022
						Vareš
1	1	-	-87	39	6	2018
-	-	-	-101	30	3	2019
-	-	-	-131	32	4	2020
-	-	-	-149	38	3	2021
-	-	-	-92	34	2	2022
						Visoko
-	-	-	8	245	38	2018
2	1	1	-74	219	48	2019
1	-	1	-203	226	28	2020
1	-	1	-214	267	25	2021
2	1	1	-42	211	48	2022
						Grad Zavidovići
1	-	1	22	242	29	2018
4	3	1	-14	227	33	2019
3	1	2	-60	197	25	2020
-	-	-	-176	203	24	2021
6	2	4	-46	196	24	2022
						Žepče
2	1	1	-6	158	8	2018
3	2	1	-5	159	19	2019
1	1	-	-49	152	7	2020
1	-	1	-101	155	9	2021
-	-	-	-94	145	8	2022
						Bosansko-podrinjski kanton
2	1	1	-36	120	32	2018
1	1	-	-122	125	25	2019
1	-	1	-184	125	25	2020
2	-	2	-238	106	28	2021
2	-	2	-187	157	27	2022
						Foča
-	-	-	-8	9	2	2018
-	-	-	-21	9	-	2019
-	-	-	-17	7	1	2020
1	-	1	-34	5	1	2021
-	-	-	-19	4	2	2022

3.11. ROĐENJA, UMIRANJA I BRAKOVI PO OPĆINAMA, 2018-2022 (nastavak)

Godina	Rođeni <i>Birth</i>					Umrli <i>Deaths</i>			
	ukupno <i>total</i>	Živorodeni <i>Livebirths</i>			Mrtvorodeni <i>Stillbirths</i>	Umrli <i>Deaths</i>			
		ukupno <i>total</i>	muški <i>males</i>	ženski <i>females</i>		ukupno <i>total</i>	muški <i>males</i>	ženski <i>females</i>	
Grad Goražde									
2018	225	224	116	108	1	246	116	130	
2019	183	182	90	92	1	281	134	147	
2020	162	161	82	79	1	309	168	141	
2021	138	138	71	67	-	342	172	170	
2022	143	143	80	63	-	299	155	144	
Pale									
2018	5	5	4	1	-	11	7	4	
2019	6	6	5	1	-	8	5	3	
2020	3	3	3	-	-	22	12	10	
2021	4	4	2	2	-	4	2	2	
2022	2	2	1	1	-	14	4	10	
Srednjobosanski kanton									
2018	2.048	2.040	1.059	981	8	2.416	1.207	1.209	
2019	1.937	1.929	1.041	888	8	2.470	1.217	1.253	
2020	1.857	1.854	978	876	3	2.868	1.539	1.329	
2021	1.832	1.825	904	921	7	3.048	1.594	1.454	
2022	1.706	1.701	931	770	5	2.604	1.352	1.252	
Bugojno									
2018	283	283	156	127	-	299	135	164	
2019	259	256	128	128	3	304	156	148	
2020	244	243	142	101	1	358	196	162	
2021	242	241	122	119	1	416	216	200	
2022	251	251	124	127	-	320	162	158	
Busovača									
2018	141	139	69	70	2	174	87	87	
2019	139	138	81	57	1	151	69	82	
2020	121	121	69	52	-	163	89	74	
2021	111	109	49	60	2	186	104	82	
2022	112	112	64	48	-	184	100	84	
Dobretići									
2018	2	2	2	-	-	11	5	6	
2019	2	2	2	-	-	13	9	4	
2020	3	3	2	1	-	16	10	6	
2021	1	1	1	-	-	12	10	2	
2022	2	2	-	2	-	16	10	6	
Donji Vakuf									
2018	142	142	69	73	-	149	79	70	
2019	130	130	75	55	-	133	66	67	
2020	152	152	83	69	-	162	83	79	
2021	156	156	82	74	-	186	104	82	
2022	131	131	69	62	-	154	82	72	

BIRTHS, DEATHS AND MARRIAGES, BY MUNICIPALITIES, 2018-2022 (continued)

Umrli Deaths			Prirodni priraštaj Natural increase	Brakovi Marriages		Year
Umrli dojenčad Infant deaths				Zaključeni Marriages	Razvedeni Divorces	
ukupno total	muški males	ženski females				
						Grad Goražde
2	1	1	-22	108	30	2018
1	1	-	-99	112	25	2019
1	-	1	-148	114	23	2020
1	-	1	-204	98	26	2021
1	-	1	-156	148	25	2022
						Pale
-	-	-	-6	3	-	2018
-	-	-	-2	4	-	2019
-	-	-	-19	4	1	2020
-	-	-	-	3	1	2021
1	-	1	-12	5	-	2022
						Srednjobosanski kanton
17	6	11	-376	1.406	125	2018
13	6	7	-541	1.325	142	2019
11	7	4	-1.014	1.077	107	2020
16	10	6	-1.223	1.215	151	2021
14	7	7	-903	1.145	130	2022
						Bugojno
3	2	1	-16	217	9	2018
1	-	1	-48	196	17	2019
2	2	-	-115	149	16	2020
1	1	-	-175	165	18	2021
3	-	3	-69	174	13	2022
						Busovača
2	1	1	-35	87	4	2018
-	-	-	-13	81	7	2019
-	-	-	-42	74	6	2020
3	2	1	-77	71	8	2021
2	1	1	-72	63	7	2022
						Dobretići
-	-	-	-9	2	-	2018
-	-	-	-11	4	1	2019
-	-	-	-13	1	-	2020
-	-	-	-11	4	-	2021
-	-	-	-14	2	-	2022
						Donji Vakuf
4	1	3	-7	117	3	2018
1	1	-	-3	94	9	2019
2	1	1	-10	74	2	2020
-	-	-	-30	113	7	2021
1	1	-	-23	71	4	2022

3.11. ROĐENJA, UMIRANJA I BRAKOVI PO OPĆINAMA, 2018-2022 (nastavak)

Godina	Rođeni <i>Birth</i>					Umrli <i>Deaths</i>		
	ukupno <i>total</i>	Živorodeni <i>Livebirths</i>			Mrtvorodeni <i>Stillbirths</i>	Umrli <i>Deaths</i>		
		ukupno <i>total</i>	muški <i>males</i>	ženski <i>females</i>		ukupno <i>total</i>	muški <i>males</i>	ženski <i>females</i>
Fojnica								
2018	80	80	43	37	-	144	75	69
2019	79	79	36	43	-	157	77	80
2020	79	79	39	40	-	162	88	74
2021	84	84	41	43	-	168	93	75
2022	70	69	41	28	1	127	63	64
Gornji Vakuf-Uskoplje								
2018	142	142	72	70	-	184	89	95
2019	133	133	72	61	-	176	99	77
2020	122	121	59	62	1	196	103	93
2021	109	109	48	61	-	236	114	122
2022	100	100	52	48	-	179	105	74
Jajce								
2018	176	176	96	80	-	233	118	115
2019	157	157	80	77	-	230	115	115
2020	137	137	65	72	-	298	171	127
2021	177	177	88	89	-	307	148	159
2022	134	134	79	55	-	227	129	98
Kiseljak								
2018	153	152	76	76	1	213	112	101
2019	140	138	73	65	2	210	99	111
2020	132	132	64	68	-	222	111	111
2021	137	136	75	61	1	287	140	147
2022	122	121	61	60	1	213	115	98
Kreševo								
2018	32	31	17	14	1	66	26	40
2019	29	29	13	16	-	58	28	30
2020	26	26	14	12	-	72	40	32
2021	26	26	16	10	-	86	42	44
2022	13	13	7	6	-	56	21	35
Novi Travnik								
2018	261	260	128	132	1	224	104	120
2019	229	229	120	109	-	240	105	135
2020	211	211	110	101	-	266	149	117
2021	212	211	106	105	1	275	145	130
2022	206	205	109	96	1	246	114	132
Travnik								
2018	436	433	221	212	3	533	264	269
2019	425	423	233	190	2	588	297	291
2020	426	425	219	206	1	678	360	318
2021	405	403	193	210	2	660	355	305
2022	388	387	228	159	1	636	316	320

BIRTHS, DEATHS AND MARRIAGES, BY MUNICIPALITIES, 2018-2022 (continued)

Umrli Deaths			Prirodni priraštaj Natural increase	Brakovi Marriages		Year
Umrli dojenčad Infant deaths				Zaključeni Marriages	Razvedeni Divorces	
ukupno total	muški males	ženski females				
						<i>Fojnica</i>
3	1	2	-64	76	13	2018
2	-	2	-78	67	19	2019
-	-	-	-83	43	8	2020
1	1	-	-84	52	15	2021
1	1	-	-58	65	8	2022
						<i>Gornji Vakuf-Uskoplje</i>
-	-	-	-42	111	3	2018
2	1	1	-43	90	6	2019
1	-	1	-75	69	3	2020
2	1	1	-127	78	8	2021
-	-	-	-79	58	4	2022
						<i>Jajce</i>
1	-	1	-57	120	21	2018
-	-	-	-73	110	10	2019
5	3	2	-161	77	15	2020
1	1	-	-130	105	16	2021
-	-	-	-93	113	14	2022
						<i>Kiseljak</i>
2	1	1	-61	98	16	2018
1	1	-	-72	96	14	2019
-	-	-	-90	64	13	2020
4	2	2	-151	87	19	2021
1	-	1	-92	78	18	2022
						<i>Kreševo</i>
-	-	-	-35	19	2	2018
-	-	-	-29	31	4	2019
-	-	-	-46	27	2	2020
-	-	-	-60	18	3	2021
-	-	-	-43	20	2	2022
						<i>Novi Travnik</i>
-	-	-	36	138	15	2018
4	2	2	-11	139	7	2019
1	1	-	-55	140	10	2020
1	1	-	-64	129	13	2021
2	2	-	-41	98	8	2022
						<i>Travnik</i>
1	-	1	-100	290	26	2018
2	1	1	-165	283	37	2019
-	-	-	-253	259	23	2020
1	-	1	-257	271	32	2021
4	2	2	-249	311	37	2022

3.11. ROĐENJA, UMIRANJA I BRAKOVI PO OPĆINAMA, 2018-2022 (nastavak)

Godina	Rođeni <i>Birth</i>					Umrli <i>Deaths</i>		
	ukupno <i>total</i>	Živorodeni <i>Livebirths</i>			Mrtvorodeni <i>Stillbirths</i>	Umrli <i>Deaths</i>		
		ukupno <i>total</i>	muški <i>males</i>	ženski <i>females</i>		ukupno <i>total</i>	muški <i>males</i>	ženski <i>females</i>
Vitez								
2018	200	200	110	90	-	186	113	73
2019	215	215	128	87	-	210	97	113
2020	204	204	112	92	-	275	139	136
2021	172	172	83	89	-	229	123	106
2022	177	176	97	79	1	246	135	111
Hercegovačko-neretvanski kanton								
2018	1.792	1.790	914	876	2	2.234	1.112	1.122
2019	1.638	1.632	823	809	6	2.276	1.136	1.140
2020	1.532	1.532	805	727	-	2.471	1.271	1.200
2021	1.595	1.593	802	791	2	2.995	1.553	1.442
2022	1.500	1.500	793	707	-	2.409	1.216	1.193
Grad Čapljina								
2018	193	193	105	88	-	256	131	125
2019	129	129	64	65	-	258	130	128
2020	146	146	76	70	-	319	153	166
2021	138	137	73	64	1	354	188	166
2022	145	145	81	64	-	293	148	145
Čitluk								
2018	155	154	77	77	1	173	81	92
2019	151	151	77	74	-	180	93	87
2020	141	141	76	65	-	173	90	83
2021	159	159	77	82	-	215	123	92
2022	146	146	78	68	-	189	89	100
Grad Mostar								
2018	1.003	1.003	501	502	-	1.114	562	552
2019	942	939	471	468	3	1.142	560	582
2020	872	872	461	411	-	1.231	628	603
2021	934	933	470	463	1	1.473	741	732
2022	851	851	444	407	-	1.247	641	606
Jablanica								
2018	80	80	41	39	-	106	48	58
2019	92	91	37	54	1	118	52	66
2020	78	78	41	37	-	116	64	52
2021	64	64	33	31	-	154	89	65
2022	78	78	42	36	-	102	45	57
Grad Konjic								
2018	160	159	92	67	1	282	147	135
2019	169	168	85	83	1	268	146	122
2020	162	162	81	81	-	338	190	148
2021	174	174	84	90	-	386	208	178
2022	125	125	68	57	-	280	132	148

BIRTHS, DEATHS AND MARRIAGES, BY MUNICIPALITIES, 2018-2022 (continued)

Umrli Deaths			Prirodni priraštaj Natural increase	Brakovi Marriages		Year
Umrla dojenčad Infant deaths				Zaključeni Marriages	Razvedeni Divorces	
ukupno total	muški males	ženski females				
						Vitez
1	-	1	14	131	13	2018
-	-	-	5	134	11	2019
-	-	-	-71	100	9	2020
2	1	1	-57	122	12	2021
-	-	-	-70	92	15	2022
						Hercegovačko-neretvanski kanton
23	10	13	-444	1.071	120	2018
27	14	13	-644	1.001	124	2019
15	11	4	-939	864	90	2020
19	9	10	-1.402	939	123	2021
12	8	4	-909	912	136	2022
						Grad Čapljina
4	3	1	-63	95	9	2018
1	1	-	-129	83	17	2019
-	-	-	-173	75	11	2020
1	-	1	-217	93	9	2021
-	-	-	-148	93	9	2022
						Čitluk
2	1	1	-19	98	2	2018
-	-	-	-29	75	3	2019
-	-	-	-32	70	3	2020
1	-	1	-56	69	7	2021
-	-	-	-43	79	8	2022
						Grad Mostar
16	6	10	-111	540	85	2018
22	12	10	-203	546	83	2019
14	10	4	-359	452	64	2020
16	9	7	-540	498	94	2021
11	7	4	-396	446	102	2022
						Jablanica
-	-	-	-26	70	6	2018
1	-	1	-27	65	3	2019
-	-	-	-38	59	1	2020
1	-	1	-90	66	3	2021
-	-	-	-24	50	1	2022
						Grad Konjic
-	-	-	-123	143	12	2018
2	-	2	-100	116	11	2019
1	1	-	-176	133	5	2020
-	-	-	-212	113	7	2021
1	1	-	-155	138	7	2022

3.11. ROĐENJA, UMIRANJA I BRAKOVI PO OPĆINAMA, 2018-2022 (nastavak)

Godina	Rođeni <i>Birth</i>					Umrli <i>Deaths</i>			
	ukupno <i>total</i>	Živorodeni <i>Livebirths</i>			Mrtvorodeni <i>Stillbirths</i>	Umrli <i>Deaths</i>			
		ukupno <i>total</i>	muški <i>males</i>	ženski <i>females</i>		ukupno <i>total</i>	muški <i>males</i>	ženski <i>females</i>	
Neum									
2018	15	15	8	7	-	27	12	15	
2019	10	10	6	4	-	34	22	12	
2020	6	6	2	4	-	17	8	9	
2021	17	17	7	10	-	29	10	19	
2022	20	20	11	9	-	8	3	5	
Prozor									
2018	90	90	46	44	-	142	65	77	
2019	76	75	45	30	1	141	70	71	
2020	59	59	36	23	-	120	61	59	
2021	44	44	23	21	-	179	96	83	
2022	64	64	28	36	-	127	75	52	
Ravno									
2018	-	-	-	-	-	2	1	1	
2019	-	-	-	-	-	-	-	-	
2020	-	-	-	-	-	3	2	1	
2021	-	-	-	-	-	7	4	3	
2022	2	2	2	-	-	-	-	-	
Grad Stolac									
2018	96	96	44	52	-	132	65	67	
2019	69	69	38	31	-	135	63	72	
2020	68	68	32	36	-	154	75	79	
2021	65	65	35	30	-	198	94	104	
2022	69	69	39	30	-	163	83	80	
Zapadnohercegovački kanton									
2018	765	760	397	363	5	857	391	466	
2019	729	729	381	348	-	875	439	436	
2020	756	756	373	383	-	1.064	552	512	
2021	815	815	427	388	-	1.208	623	585	
2022	849	849	432	417	-	1.033	536	497	
Grad Široki Brijeg									
2018	313	311	160	151	2	277	121	156	
2019	291	291	165	126	-	279	138	141	
2020	323	323	165	158	-	322	169	153	
2021	332	332	174	158	-	379	202	177	
2022	331	331	164	167	-	349	182	167	
Grude									
2018	111	110	62	48	1	170	89	81	
2019	103	103	45	58	-	168	89	79	
2020	104	104	50	54	-	182	95	87	
2021	120	120	61	59	-	237	130	107	
2022	139	139	60	79	-	203	104	99	

BIRTHS, DEATHS AND MARRIAGES, BY MUNICIPALITIES, 2018-2022 (continued)

Umri Deaths			Prirodni priraštaj Natural increase	Brakovi Marriages		Year
Umrla dojenčad Infant deaths				Zaključeni Marriages	Razvedeni Divorces	
ukupno total	muški males	ženski females				
						<i>Neum</i>
-	-	-	-12	16	1	2018
-	-	-	-24	13	1	2019
-	-	-	-11	5	1	2020
-	-	-	-12	2	1	2021
-	-	-	12	1	2	2022
						<i>Prozor</i>
1	-	1	-52	65	4	2018
1	1	-	-66	58	1	2019
-	-	-	-61	30	1	2020
-	-	-	-135	55	-	2021
-	-	-	-63	51	2	2022
						<i>Ravno</i>
-	-	-	-2	1	-	2018
-	-	-	-	-	-	2019
-	-	-	-3	-	-	2020
-	-	-	-7	-	-	2021
-	-	-	2	-	-	2022
						<i>Grad Stolac</i>
-	-	-	-36	43	1	2018
-	-	-	-66	45	5	2019
-	-	-	-86	40	4	2020
-	-	-	-133	43	2	2021
-	-	-	-94	54	5	2022
						<i>Zapadnohercegovački kanton</i>
5	4	1	-97	405	20	2018
-	-	-	-146	376	26	2019
1	1	-	-308	354	21	2020
-	-	-	-393	411	29	2021
-	-	-	-184	430	35	2022
						<i>Grad Široki Brijeg</i>
2	2	-	34	164	7	2018
-	-	-	12	142	6	2019
1	1	-	1	151	6	2020
-	-	-	-47	158	11	2021
-	-	-	-18	157	16	2022
						<i>Grude</i>
2	2	-	-60	58	4	2018
-	-	-	-65	65	7	2019
-	-	-	-78	45	2	2020
-	-	-	-117	69	4	2021
-	-	-	-64	69	7	2022

3.11. ROĐENJA, UMIRANJA I BRAKOVI PO OPĆINAMA, 2018-2022 (nastavak)

Godina	Rođeni <i>Birth</i>					Umrli <i>Deaths</i>			
	ukupno <i>total</i>	Živorodeni <i>Livebirths</i>			Mrtvorodeni <i>Stillbirths</i>	Umrli <i>Deaths</i>			
		ukupno <i>total</i>	muški <i>males</i>	ženski <i>females</i>		ukupno <i>total</i>	muški <i>males</i>	ženski <i>females</i>	
Grad Ljubuški									
2018	196	194	108	86	2	287	125	162	
2019	179	179	101	78	-	286	134	152	
2020	174	174	83	91	-	381	192	189	
2021	209	209	118	91	-	384	184	200	
2022	199	199	118	81	-	313	174	139	
Posušje									
2018	145	145	67	78	-	123	56	67	
2019	156	156	70	86	-	142	78	64	
2020	155	155	75	80	-	179	96	83	
2021	154	154	74	80	-	208	107	101	
2022	180	180	90	90	-	168	76	92	
Kanton Sarajevo									
2018	4.544	4.530	2.340	2.190	14	4.437	2.184	2.253	
2019	4.355	4.339	2.249	2.090	16	4.425	2.232	2.193	
2020	4.223	4.206	2.164	2.042	17	5.254	2.704	2.550	
2021	4.118	4.093	2.080	2.013	25	6.241	3.122	3.119	
2022	4.164	4.146	2.094	2.052	18	4.839	2.411	2.428	
Grad Sarajevo ¹⁾									
2018	2.945	2.938	1.526	1.412	7	3.109	1.504	1.605	
2019	2.697	2.685	1.418	1.267	12	3.160	1.568	1.592	
2020	2.685	2.674	1.373	1.301	11	3.659	1.870	1.789	
2021	2.544	2.531	1.286	1.245	13	4.288	2.146	2.142	
2022	2.553	2.544	1.286	1.258	9	3.403	1.686	1.717	
Centar Sarajevo									
2018	570	567	275	292	3	769	378	391	
2019	601	596	304	292	5	694	345	349	
2020	537	537	279	258	-	793	390	403	
2021	527	525	250	275	2	976	499	477	
2022	512	510	261	249	2	801	413	388	
Hadžići									
2018	273	271	139	132	2	202	110	92	
2019	248	247	113	134	1	230	120	110	
2020	262	259	126	133	3	300	168	132	
2021	269	267	144	123	2	354	184	170	
2022	270	267	139	128	3	267	131	136	
Iliđža									
2018	734	731	370	361	3	652	322	330	
2019	792	790	410	380	2	586	305	281	
2020	676	674	350	324	2	755	388	367	
2021	714	707	349	358	7	898	446	452	
2022	736	735	365	370	1	687	360	327	

¹⁾ Grad Sarajevo (Općine: Centar Sarajevo, Novi Grad Sarajevo, Novo Sarajevo, Stari Grad Sarajevo)

BIRTHS, DEATHS AND MARRIAGES, BY MUNICIPALITIES, 2018-2022 (continued)

Umrli Deaths			Prirodni priraštaj Natural increase	Brakovi Marriages		Year
Umrli dojenčad Infant deaths				Zaključeni Marriages	Razvedeni Divorces	
ukupno total	muški males	ženski females				
						<i>Grad Ljubuški</i>
1	-	1	-93	112	6	2018
-	-	-	-107	85	11	2019
-	-	-	-207	84	9	2020
-	-	-	-175	110	12	2021
-	-	-	-114	125	10	2022
						<i>Posušje</i>
-	-	-	22	71	3	2018
-	-	-	14	84	2	2019
-	-	-	-24	74	4	2020
-	-	-	-54	74	2	2021
-	-	-	12	79	2	2022
						<i>Kanton Sarajevo</i>
30	16	14	93	2.523	320	2018
43	23	20	-86	2.382	223	2019
23	12	11	-1.048	2.029	195	2020
17	10	7	-2.148	2.229	211	2021
27	16	11	-693	2.282	266	2022
						<i>Grad Sarajevo¹⁾</i>
18	9	9	-171	1.616	225	2018
26	14	12	-475	1.476	155	2019
13	8	5	-985	1.267	136	2020
14	9	5	-1.757	1.371	139	2021
14	7	7	-859	1.388	187	2022
						<i>Centar Sarajevo</i>
7	3	4	-202	345	52	2018
8	3	5	-98	319	23	2019
3	2	1	-256	264	33	2020
2	2	-	-451	278	36	2021
5	2	3	-291	288	37	2022
						<i>Hadžići</i>
-	-	-	69	145	13	2018
5	1	4	17	174	11	2019
2	1	1	-41	132	11	2020
-	-	-	-87	144	11	2021
6	3	3	-	148	12	2022
						<i>Iliđža</i>
7	5	2	79	427	49	2018
8	4	4	204	391	35	2019
5	2	3	-81	326	31	2020
2	-	2	-191	420	36	2021
5	4	1	48	447	39	2022

¹⁾ Grad Sarajevo (Municipalities: Centar Sarajevo, Novi Grad Sarajevo, Novo Sarajevo, Stari Grad Sarajevo)

3.11. ROĐENJA, UMIRANJA I BRAKOVI PO OPĆINAMA, 2018-2022 (nastavak)

Godina	Rođeni <i>Birth</i>					Umrli <i>Deaths</i>			
	ukupno <i>total</i>	Živorodeni <i>Livebirths</i>			Mrtvorodeni <i>Stillbirths</i>	Umrli <i>Deaths</i>			
		ukupno <i>total</i>	muški <i>males</i>	ženski <i>females</i>		ukupno <i>total</i>	muški <i>males</i>	ženski <i>females</i>	
Ilijaš									
2018	263	262	136	126	1	207	114	93	
2019	280	280	131	149	-	177	97	80	
2020	243	243	128	115	-	223	112	111	
2021	255	253	129	124	2	282	135	147	
2022	241	240	124	116	1	173	83	90	
Novi Grad Sarajevo									
2018	1.304	1.302	687	615	2	1.109	552	557	
2019	1.194	1.190	645	545	4	1.234	637	597	
2020	1.208	1.201	591	610	7	1.391	724	667	
2021	1.126	1.118	572	546	8	1.661	850	811	
2021	1.098	1.091	540	551	7	1.289	640	649	
Novo Sarajevo									
2018	701	700	376	324	1	748	338	410	
2019	591	588	325	263	3	757	365	392	
2020	621	618	332	286	3	888	448	440	
2021	586	585	307	278	1	1.037	486	551	
2022	621	621	315	306	-	796	368	428	
Stari Grad Sarajevo									
2018	370	369	188	181	1	483	236	247	
2019	311	311	144	167	-	475	221	254	
2020	319	318	171	147	1	587	308	279	
2021	305	303	157	146	2	614	311	303	
2022	322	322	170	152	-	517	265	252	
Trnovo									
2018	12	12	7	5	-	33	14	19	
2019	19	19	12	7	-	33	18	15	
2020	16	16	8	8	-	32	19	13	
2021	18	18	9	9	-	36	14	22	
2022	23	23	10	13	-	38	26	12	
Vogošća									
2018	317	316	162	154	1	234	120	114	
2019	319	318	165	153	1	239	124	115	
2020	341	340	179	161	1	285	147	138	
2021	318	317	163	154	1	383	197	186	
2022	341	337	170	167	4	271	125	146	
Kanton 10									
2018	374	373	209	164	1	812	425	387	
2019	361	358	184	174	3	864	430	434	
2020	328	326	158	168	2	933	475	458	
2021	336	335	188	147	1	1.058	541	517	
2022	336	336	174	162	-	843	431	412	

BIRTHS, DEATHS AND MARRIAGES, BY MUNICIPALITIES, 2018-2022 (continued)

Umrli Deaths			Prirodni priraštaj Natural increase	Brakovi Marriages		Year
Umrli dojenčad Infant deaths				Zaključeni Marriages	Razvedeni Divorces	
ukupno total	muški males	ženski females				
						Ilijaš
4	2	2	55	142	15	2018
1	1	-	103	147	4	2019
1	1	-	20	126	2	2020
-	-	-	-29	119	11	2021
-	-	-	67	105	11	2022
						Novi Grad Sarajevo
5	2	3	193	655	90	2018
13	8	5	-44	589	67	2019
6	3	3	-190	530	49	2020
7	5	2	-543	573	48	2021
5	2	3	-198	579	91	2021
						Novo Sarajevo
1	1	-	-48	387	62	2018
3	2	1	-169	327	45	2019
1	1	-	-270	295	35	2020
4	1	3	-452	317	38	2021
3	2	1	-175	318	39	2022
						Stari Grad Sarajevo
5	3	2	-114	229	21	2018
2	1	1	-164	241	20	2019
3	2	1	-269	178	19	2020
1	1	-	-311	203	17	2021
1	1	-	-195	203	20	2022
						Trnovo
-	-	-	-21	11	2	2018
-	-	-	-14	19	-	2019
-	-	-	-16	12	-	2020
-	-	-	-18	12	-	2021
-	-	-	-15	19	-	2022
						Vogošća
1	-	1	82	182	16	2018
3	3	-	79	175	18	2019
2	-	2	55	166	15	2020
1	1	-	-66	163	14	2021
2	2	-	66	175	17	2022
						Kanton 10
1	-	1	-439	242	23	2018
-	-	-	-506	231	16	2019
-	-	-	-607	207	14	2020
-	-	-	-723	245	9	2021
1	1	-	-507	221	13	2022

3.11. ROĐENJA, UMIRANJA I BRAKOVI PO OPĆINAMA, 2018-2022 (nastavak)

Godina	Rođeni <i>Birth</i>					Umrli <i>Deaths</i>		
	ukupno <i>total</i>	Živorodeni <i>Livebirths</i>			Mrtvorodeni <i>Stillbirths</i>	Umrli <i>Deaths</i>		
		ukupno <i>total</i>	muški <i>males</i>	ženski <i>females</i>		ukupno <i>total</i>	muški <i>males</i>	ženski <i>females</i>
Bosansko Grahovo								
2018	3	3	2	1	-	36	23	13
2019	3	3	2	1	-	27	17	10
2020	7	7	7	-	-	30	20	10
2021	9	9	5	4	-	40	23	17
2022	3	3	1	2	-	22	13	9
Drvar								
2018	31	31	20	11	-	98	46	52
2019	31	31	19	12	-	101	53	48
2020	16	16	4	12	-	106	60	46
2021	31	31	16	15	-	110	49	61
2022	23	23	17	6	-	104	55	49
Glamoč								
2018	13	13	5	8	-	38	19	19
2019	16	16	7	9	-	45	23	22
2020	13	13	7	6	-	45	19	26
2021	11	11	7	4	-	58	33	25
2022	11	11	4	7	-	40	24	16
Grad Livno								
2018	163	162	89	73	1	368	193	175
2019	169	167	78	89	2	369	176	193
2020	156	155	72	83	1	400	203	197
2021	148	147	84	63	1	439	221	218
2022	157	157	86	71	-	383	210	173
Kupres								
2018	34	34	18	16	-	33	16	17
2019	11	11	7	4	-	43	20	23
2020	20	20	10	10	-	32	18	14
2021	15	15	12	3	-	55	29	26
2022	14	14	9	5	-	33	14	19
Tomislavgrad								
2018	130	130	75	55	-	239	128	111
2019	131	130	71	59	1	279	141	138
2020	116	115	58	57	1	320	155	165
2021	122	122	64	58	-	356	186	170
2022	128	128	57	71	-	261	115	146

BIRTHS, DEATHS AND MARRIAGES, BY MUNICIPALITIES, 2018-2022 (continued)

Umri Deaths			Prirodni priraštaj Natural increase	Brakovi Marriages		Year
Umrla dojenčad Infant deaths				Zaključeni Marriages	Razvedeni Divorces	
ukupno total	muški males	ženski females				
<i>Bosansko Grahovo</i>						
-	-	-	-33	1	-	2018
-	-	-	-24	1	-	2019
-	-	-	-23	1	-	2020
-	-	-	-31	3	-	2021
-	-	-	-19	1	-	2022
<i>Drvar</i>						
-	-	-	-67	13	-	2018
-	-	-	-70	16	3	2019
-	-	-	-90	1	-	2020
-	-	-	-79	18	-	2021
-	-	-	-81	14	-	2022
<i>Glamoč</i>						
-	-	-	-25	13	2	2018
-	-	-	-29	3	2	2019
-	-	-	-32	9	-	2020
-	-	-	-47	5	1	2021
-	-	-	-29	2	-	2022
<i>Grad Livno</i>						
1	-	1	-206	121	10	2018
-	-	-	-202	118	7	2019
-	-	-	-245	99	6	2020
-	-	-	-292	120	-	2021
1	1	-	-226	94	5	2022
<i>Kupres</i>						
-	-	-	1	11	3	2018
-	-	-	-32	11	-	2019
-	-	-	-12	17	1	2020
-	-	-	-40	9	-	2021
-	-	-	-19	11	-	2022
<i>Tomislavgrad</i>						
-	-	-	-109	83	8	2018
-	-	-	-149	82	4	2019
-	-	-	-205	80	7	2020
-	-	-	-234	90	8	2021
-	-	-	-133	99	8	2022

3.12. PROCIJENJENI BROJ STANOVNIKA, STOPE NATALITETA, MRTVOROĐENJA, MORTALITETA, PRIRODNOG PRIRAŠTAJA, ZAKLJUČENIH I RAZVEDENIH BAKOVA, PO OPĆINAMA, 2018-2022

Godina	Broj stanovnika sredinom godine <i>Mid-year population</i>			Stopa nataliteta <i>Nativity rate</i>			Stopa mrtvorođenja na 1000 živorođenih <i>Rate of stillbirths</i>	Stopa mortaliteta <i>Mortality rate</i>		
	ukupno <i>total</i>	muški <i>males</i>	ženski <i>females</i>	ukupno <i>total</i>	muški <i>males</i>	ženski <i>females</i>		ukupno <i>total</i>	muški <i>males</i>	ženski <i>females</i>
Unsko-sanski kanton										
2018	269.280	133.535	135.745	6,7	7,3	6,1	2,8	8,4	8,7	8,1
2019	267.874	132.768	135.106	6,5	6,6	6,4	2,3	8,7	9,0	8,4
2020	266.535	132.100	134.435	5,8	6,1	5,5	2,6	10,0	10,5	9,6
2021	264.248	130.897	133.351	5,3	5,5	5,1	3,6	10,6	10,6	10,6
2022	262.277	130.023	132.254	5,4	5,6	5,3	7,7	8,7	8,4	8,9
Grad Bosanska Krupa										
2018	25.010	12.331	12.679	6,8	7,8	5,8	-	8,9	9,5	8,4
2019	24.804	12.222	12.582	6,5	6,1	6,8	-	9,7	10,7	8,7
2020	24.587	12.102	12.485	5,2	5,7	4,6	-	11,3	12,6	9,9
2021	24.295	11.962	12.333	5,1	6,0	4,2	8,1	12,3	12,4	12,2
2022	24.017	11.817	12.200	5,7	5,9	5,4	22,1	11,1	11,1	11,1
Bosanski Petrovac										
2018	6.620	3.341	3.279	5,0	4,2	5,8	-	18,0	16,5	19,5
2019	6.474	3.265	3.209	5,9	6,1	5,6	-	14,1	14,1	14,0
2020	6.345	3.210	3.135	4,6	2,2	7,0	-	16,5	17,8	15,3
2021	6.137	3.102	3.035	4,1	3,9	4,3	-	23,6	24,5	22,7
2022	5.960	3.029	2.931	4,9	5,6	4,1	-	16,9	16,8	17,1
Bužim										
2018	19.295	9.858	9.437	9,5	10,0	8,9	5,5	6,6	6,8	6,4
2019	19.270	9.824	9.446	9,4	8,7	10,3	5,5	6,6	6,2	7,0
2020	19.240	9.815	9.425	8,7	9,3	8,1	-	8,7	8,6	8,9
2021	19.154	9.769	9.385	7,3	7,9	6,7	-	8,4	8,3	8,5
2022	19.100	9.749	9.351	7,6	7,3	7,9	20,7	5,5	5,2	5,8
Grad Bihać										
2018	56.207	27.036	29.171	8,1	9,0	7,3	-	10,3	10,5	10,1
2019	56.065	26.995	29.070	8,1	9,1	7,2	2,2	11,3	12,6	10,0
2020	55.805	26.870	28.935	6,6	6,8	6,4	2,7	11,7	12,2	11,2
2021	55.291	26.601	28.690	6,2	6,8	5,7	5,8	13,5	13,6	13,3
2022	54.921	26.487	28.434	6,5	7,0	6,0	5,6	10,7	10,0	11,3
Grad Cazin										
2018	65.766	32.797	32.969	6,7	7,3	6,0	4,6	6,7	6,9	6,5
2019	65.500	32.640	32.860	5,6	5,6	5,6	-	7,1	7,1	7,2
2020	65.239	32.495	32.744	5,4	5,9	4,8	2,9	9,2	9,4	8,9
2021	64.846	32.274	32.572	5,1	5,3	4,9	-	8,2	8,1	8,2
2022	64.518	32.134	32.384	4,6	4,8	4,4	3,4	7,3	7,1	7,4
Ključ										
2018	15.994	8.031	7.963	3,1	2,7	3,4	20,4	10,4	10,5	10,4
2019	15.810	7.927	7.883	3,4	4,0	2,8	-	8,5	7,7	9,3
2020	15.674	7.882	7.792	2,1	2,5	1,7	-	10,1	11,0	9,1
2021	15.487	7.768	7.719	3,4	3,3	3,5	-	10,9	11,8	10,0
2022	15.315	7.688	7.627	3,6	4,2	3,0	-	8,2	7,5	8,9

ESTIMATED POPULATION, NATALITY, MORTALITY, INFANT MORTALITY, NATURAL INCREASE, NUPTIALITY AND DIVORCE RATES, BY MUNICIPALITIES, 2018-2022

Stopa smrtnosti dojenčadi Infant mortality rate na 1000 živorođenih per 1000 livebirths	Stopa prirodnog priraštaja Natural increase rate			Stopa nupcijaliteta Nuptiality rate	Stopa razvedenih brakova na 1000 stanovnika Divorce rate per 1000 inhabitants	Stopa razvedenih brakova na 1000 zaključenih Divorce rate per 1000 marriages	Year
	ukupno total	muški males	ženski females				
<i>Unsko-sanski kanton</i>							
9,4	-1,7	-1,4	-2,0	6,8	1,0	148,2	2018
11,5	-2,2	-2,4	-2,1	7,0	1,1	162,5	2019
6,4	-4,2	-4,3	-4,1	5,2	1,0	183,3	2020
5,7	-5,3	-5,1	-5,5	6,7	1,0	146,8	2021
6,3	-3,2	-2,8	-3,6	5,8	1,0	180,2	2022
<i>Grad Bosanska Krupa</i>							
-	-2,1	-1,7	-2,5	8,8	1,3	149,3	2018
-	-3,2	-4,6	-1,9	8,5	1,6	190,5	2019
15,7	-6,1	-6,9	-5,3	6,4	1,4	222,9	2020
16,1	-7,2	-6,4	-8,0	9,0	1,2	133,0	2021
-	-5,4	-5,2	-5,7	7,4	1,9	254,2	2022
<i>Bosanski Petrovac</i>							
-	-13,0	-12,3	-13,7	3,9	0,3	76,9	2018
26,3	-8,2	-8,0	-8,4	3,7	0,2	41,7	2019
-	-12,0	-15,6	-8,3	2,2	0,2	71,4	2020
-	-19,6	-20,6	-18,5	4,4	0,2	37,0	2021
34,5	-12,1	-11,2	-13,0	2,7	-	-	2022
<i>Bužim</i>							
16,4	2,9	3,2	2,5	10,5	1,0	93,6	2018
33,0	2,9	2,4	3,3	9,7	1,1	112,9	2019
-	-0,1	0,7	-0,8	7,1	0,7	95,6	2020
7,1	-1,1	-0,4	-1,8	9,9	1,1	111,1	2021
-	2,1	2,1	2,1	8,4	0,9	106,3	2022
<i>Grad Bihać</i>							
13,2	-2,2	-1,5	-2,9	6,8	1,1	168,0	2018
17,6	-3,1	-3,6	-2,8	6,7	1,1	157,3	2019
8,1	-5,1	-5,4	-4,8	5,2	1,1	213,8	2020
2,9	-7,3	-6,8	-7,7	6,7	0,7	100,5	2021
5,6	-4,2	-3,1	-5,2	6,0	1,0	161,6	2022
<i>Grad Cazin</i>							
6,8	-	0,5	-0,5	6,7	1,2	179,1	2018
8,2	-1,5	-1,5	-1,6	6,8	1,2	178,6	2019
5,7	-3,8	-3,5	-4,1	5,7	0,9	159,0	2020
6,0	-3,1	-2,9	-3,3	6,9	1,1	163,7	2021
-	-2,7	-2,3	-3,0	6,0	1,2	197,9	2022
<i>Ključ</i>							
-	-7,4	-7,7	-7,0	4,5	0,7	152,8	2018
-	-5,1	-3,7	-6,5	4,7	0,4	80,0	2019
30,3	-8,0	-8,5	-7,4	3,8	0,5	133,3	2020
-	-7,5	-8,5	-6,5	4,0	0,5	129,0	2021
18,2	-4,6	-3,4	-5,9	3,3	0,9	280,0	2022

3.12. PROCIJENJENI BROJ STANOVNIKA, STOPE NATALITETA, MRTVOROĐENJA, MORTALITETA, PRIRODNOG PRIRAŠTAJA, ZAKLJUČENIH I RAZVEDENIH BAKOVA, PO OPĆINAMA, 2018-2022 (nastavak)

Godina	Broj stanovnika sredinom godine <i>Mid-year population</i>			Stopa nataliteta <i>Nativity rate</i>			Stopa mrtvorođenja na 1000 živorođenih <i>Rate of stillbirths</i>	Stopa mortaliteta <i>Mortality rate</i>			
	ukupno <i>total</i>	muški <i>males</i>	ženski <i>females</i>	ukupno <i>total</i>	muški <i>males</i>	ženski <i>females</i>		ukupno <i>total</i>	muški <i>males</i>	ženski <i>females</i>	
Sanski Most											
2018	40.166	20.270	19.896	3,2	3,4	2,9	7,9	6,7	6,8	6,5	
2019	39.852	20.112	19.740	3,0	3,0	2,9	8,4	7,7	7,2	8,2	
2020	39.651	20.016	19.635	2,9	3,0	2,8	-	8,6	9,0	8,1	
2021	39.324	19.830	19.494	2,3	2,0	2,7	10,9	8,1	8,0	8,2	
2022	38.990	19.662	19.328	2,6	2,1	3,2	9,7	7,4	6,7	8,2	
Velika Kladuša											
2018	40.222	19.871	20.351	8,6	9,6	7,7	-	8,4	9,7	7,1	
2019	40.099	19.783	20.316	9,0	8,8	9,1	2,8	8,3	8,8	7,7	
2020	39.994	19.710	20.284	9,0	9,3	8,7	5,6	9,5	9,5	9,5	
2021	39.714	19.591	20.123	7,3	7,2	7,3	3,5	11,0	10,9	11,2	
2022	39.456	19.457	19.999	7,7	7,8	7,6	3,3	8,3	8,8	7,7	
Kanton Posavski											
2018	41.721	20.920	20.801	3,6	3,3	4,0	-	11,9	12,7	11,1	
2019	41.346	20.726	20.620	3,0	3,3	2,7	-	11,7	12,2	11,3	
2020	40.959	20.538	20.421	3,1	3,4	2,9	-	14,0	13,8	14,1	
2021	40.422	20.260	20.162	3,4	3,5	3,4	-	14,5	14,3	14,7	
2022	40.018	20.068	19.950	3,1	3,3	2,9	-	11,6	11,5	11,7	
Domaljevac-Šamac											
2018	4.576	2.264	2.312	2,0	2,2	1,7	-	10,7	12,8	8,7	
2019	4.540	2.247	2.293	1,5	0,9	2,2	-	9,7	9,8	9,6	
2020	4.486	2.212	2.274	0,9	0,5	1,3	-	12,9	14,5	11,4	
2021	4.433	2.180	2.253	1,4	2,3	0,4	-	13,8	16,1	11,5	
2022	4.358	2.141	2.217	3,4	3,3	3,6	-	10,6	10,3	10,8	
Odžak											
2018	18.041	8.985	9.056	3,3	3,3	3,3	-	13,1	14,4	11,8	
2019	17.834	8.881	8.953	2,5	2,5	2,5	-	11,7	12,6	10,7	
2020	17.656	8.800	8.856	3,1	4,0	2,3	-	14,3	14,0	14,6	
2021	17.419	8.679	8.740	2,9	3,2	2,5	-	13,9	14,4	13,4	
2022	17.243	8.597	8.646	2,6	2,7	2,4	-	12,4	11,7	13,0	
Grad Orašje											
2018	19.104	9.671	9.433	4,3	3,4	5,2	-	11,0	11,1	11,0	
2019	18.972	9.598	9.374	3,8	4,6	3,1	-	12,3	12,4	12,2	
2020	18.817	9.526	9.291	3,7	3,5	3,9	-	13,9	13,5	14,3	
2021	18.570	9.401	9.169	4,5	4,0	4,9	-	15,3	13,8	16,8	
2022	18.417	9.330	9.087	3,5	3,9	3,2	-	11,1	11,6	10,7	
Tuzlanski kanton											
2018	440.351	215.102	225.249	8,5	8,8	8,1	4,6	9,6	10,0	9,2	
2019	438.811	214.267	224.544	8,3	8,8	7,8	3,6	9,9	10,3	9,5	
2020	437.607	213.722	223.885	7,8	8,3	7,4	3,5	12,0	12,6	11,5	
2021	434.424	212.131	222.293	7,7	8,1	7,4	4,2	13,3	13,8	12,8	
2022	431.938	210.848	221.090	7,6	7,9	7,2	5,8	10,8	11,3	10,3	

ESTIMATED POPULATION, NATALITY, MORTALITY, INFANT MORTALITY, NATURAL INCREASE, NUPTIALITY AND DIVORCE RATES, BY MUNICIPALITIES, 2018-2022 (continued)

Stopa smrtnosti dojenčadi Infant mortality rate na 1000 živorođenih per 1000 livebirths	Stopa prirodnog priraštaja Natural increase rate			Stopa nupcijaliteta Nuptiality rate	Stopa razvedenih brakova na 1000 stanovnika Divorce rate per 1000 inhabitants	Stopa razvedenih brakova na 1000 zaključenih Divorce rate per 1000 marriages	Year
	ukupno total	muški males	ženski females				
							<i>Sanski Most</i>
-	-3,5	-3,4	-3,6	3,4	0,5	137,7	2018
8,4	-4,7	-4,1	-5,3	3,9	1,0	264,5	2019
-	-5,6	-5,9	-5,3	2,4	0,7	297,9	2020
10,9	-5,8	-6,0	-5,5	3,4	1,1	311,1	2021
19,4	-4,8	-4,6	-5,0	3,1	0,6	190,1	2022
							<i>Velika Kladuša</i>
14,4	0,2	-0,1	0,6	9,0	1,1	127,8	2018
2,8	0,7	0,1	1,3	9,8	1,4	140,3	2019
5,6	-0,5	-0,2	-0,8	6,7	1,2	182,2	2020
3,5	-3,8	-3,6	-3,9	8,2	1,2	150,3	2021
9,9	-0,6	-1,0	-0,1	7,2	1,2	161,4	2022
							<i>Kanton Posavski</i>
-	-8,3	-9,4	-7,1	2,8	1,0	341,9	2018
-	-8,7	-8,9	-8,5	2,7	1,1	401,8	2019
-	-10,8	-10,5	-11,2	1,9	0,6	307,7	2020
14,4	-11,1	-10,8	-11,4	2,9	0,3	101,7	2021
8,1	-8,5	-8,2	-8,8	2,3	0,1	43,0	2022
							<i>Domaljevac-Šamac</i>
-	-8,7	-10,6	-6,9	1,1	-	-	2018
-	-8,1	-8,9	-7,4	0,2	0,4	2000,0	2019
-	-12,0	-14,0	-10,1	1,8	0,7	375,0	2020
-	-12,4	-13,8	-11,1	1,4	-	-	2021
-	-7,1	-7,0	-7,2	2,5	-	-	2022
							<i>Odžak</i>
-	-9,8	-11,0	-8,5	2,5	1,2	456,5	2018
-	-9,2	-10,1	-8,3	3,4	1,2	350,0	2019
-	-11,2	-10,0	-12,3	2,0	0,5	222,2	2020
20,0	-11,0	-11,2	-10,9	3,5	0,1	32,8	2021
-	-9,8	-9,1	-10,5	2,4	0,1	23,8	2022
							<i>Grad Orašje</i>
-	-6,8	-7,7	-5,8	3,5	1,0	287,9	2018
-	-8,4	-7,8	-9,1	2,7	1,2	431,4	2019
-	-10,3	-10,1	-10,4	1,8	0,7	382,4	2020
12,0	-10,8	-9,8	-11,9	2,7	0,5	196,1	2021
15,4	-7,6	-7,7	-7,5	2,2	0,2	75,0	2022
							<i>Tuzlanski kanton</i>
10,2	-1,2	-1,2	-1,1	6,5	1,2	181,3	2018
9,6	-1,6	-1,5	-1,7	6,0	1,0	162,0	2019
9,9	-4,2	-4,3	-4,1	4,8	1,0	211,3	2020
6,3	-5,6	-5,7	-5,4	5,3	1,0	187,3	2021
8,3	-3,2	-3,4	-3,0	5,1	1,2	226,5	2022

3.12. PROCIJENJENI BROJ STANOVNIKA, STOPE NATALITETA, MRTVOROĐENJA, MORTALITETA, PRIRODNOG PRIRAŠTAJA, ZAKLJUČENIH I RAZVEDENIH BAKOVA, PO OPĆINAMA, 2018-2022 (nastavak)

Godina	Broj stanovnika sredinom godine <i>Mid-year population</i>			Stopa nataliteta <i>Natality rate</i>			Stopa mrtvorođenja na 1000 živorođenih <i>Rate of stillbirths</i>	Stopa mortaliteta <i>Mortality rate</i>			
	ukupno <i>total</i>	muški <i>males</i>	ženski <i>females</i>	ukupno <i>total</i>	muški <i>males</i>	ženski <i>females</i>		ukupno <i>total</i>	muški <i>males</i>	ženski <i>females</i>	
Banovići											
2018	22.749	11.308	11.441	9,1	10,2	8,0	4,9	7,9	7,4	8,4	
2019	22.616	11.249	11.367	8,0	7,6	8,4	-	9,2	9,1	9,3	
2020	22.508	11.199	11.309	9,0	9,7	8,2	-	11,3	11,7	11,0	
2021	22.291	11.081	11.210	9,1	8,3	9,9	4,9	13,3	14,6	12,0	
2022	22.130	11.000	11.130	7,8	7,9	7,6	-	9,3	10,1	8,5	
Čelić											
2018	10.075	5.052	5.023	6,0	5,9	6,0	16,7	10,3	11,3	9,4	
2019	9.942	4.981	4.961	5,1	5,0	5,2	-	12,2	12,8	11,5	
2020	9.854	4.948	4.906	7,0	7,7	6,3	-	11,4	10,7	12,0	
2021	9.772	4.919	4.853	5,2	5,1	5,4	-	11,5	11,8	11,1	
2022	9.675	4.869	4.806	5,3	6,4	4,2	-	11,2	11,5	10,8	
Doboj-Istok											
2018	9.936	4.907	5.029	9,7	9,4	9,9	10,4	12,8	13,7	11,9	
2019	9.879	4.883	4.996	8,7	8,6	8,8	-	13,0	14,7	11,2	
2020	9.861	4.870	4.991	10,0	11,1	9,0	10,1	14,9	15,4	14,4	
2021	9.764	4.842	4.922	9,3	10,5	8,1	11,0	15,3	18,4	12,2	
2022	9.693	4.809	4.884	8,7	9,4	8,0	-	11,6	11,6	11,5	
Grad Gračanica											
2018	45.128	21.577	23.551	9,4	9,6	9,3	9,4	9,0	9,7	8,3	
2019	45.033	21.550	23.483	9,4	10,3	8,7	-	9,2	9,0	9,4	
2020	44.985	21.519	23.466	7,7	8,6	6,8	2,9	10,6	12,2	9,1	
2021	44.745	21.406	23.339	7,8	8,0	7,5	-	12,0	13,1	11,0	
2022	44.493	21.260	23.233	8,8	9,4	8,2	7,7	10,3	10,7	10,0	
Grad Tuzla											
2018	110.040	52.279	57.761	8,1	8,9	7,4	2,2	11,1	12,3	10,0	
2019	109.674	52.037	57.637	7,3	7,8	6,8	5,0	11,0	11,7	10,4	
2020	109.527	51.945	57.582	7,6	8,1	7,2	3,6	13,8	14,2	13,4	
2021	108.533	51.395	57.138	7,4	8,2	6,8	5,0	15,7	17,4	14,2	
2022	108.073	51.085	56.988	7,5	7,5	7,5	8,7	12,3	13,3	11,4	
Grad Gradačac											
2018	38.997	19.157	19.840	9,5	9,8	9,2	5,4	10,1	10,2	9,9	
2019	38.905	19.108	19.797	9,6	10,4	8,9	2,7	9,8	10,3	9,3	
2020	38.798	19.058	19.740	7,9	8,1	7,6	6,6	12,0	12,8	11,1	
2021	38.552	18.927	19.625	9,0	9,7	8,4	5,7	12,8	13,7	12,0	
2022	38.358	18.838	19.520	8,5	9,3	7,7	3,1	10,9	11,7	10,1	
Kalesija											
2018	32.756	16.463	16.293	8,2	7,6	8,7	11,2	7,6	8,0	7,2	
2019	32.697	16.431	16.266	8,1	8,0	8,2	3,8	7,6	7,5	7,7	
2020	32.643	16.414	16.229	7,7	7,8	7,6	-	9,6	9,7	9,4	
2021	32.448	16.322	16.126	6,8	7,4	6,3	4,5	11,6	11,0	12,2	
2022	32.271	16.216	16.055	7,4	8,4	6,4	12,6	9,2	9,7	8,6	

ESTIMATED POPULATION, NATALITY, MORTALITY, INFANT MORTALITY, NATURAL INCREASE, NUPTIALITY AND DIVORCE RATES, BY MUNICIPALITIES, 2018-2022 (continued)

Stopa smrtnosti dojenčadi Infant mortality rate na 1000 živorođenih per 1000 livebirths	Stopa prirodnog priraštaja Natural increase rate			Stopa nupcijaliteta Nuptiality rate	Stopa razvedenih brakova na 1000 stanovnika Divorce rate per 1000 inhabitants	Stopa razvedenih brakova na 1000 zaključenih Divorce rate per 1000 marriages	Year
	ukupno total	muški males	ženski females				
							<i>Banovići</i>
4,9	1,1	2,7	-0,4	6,4	1,0	151,7	2018
11,0	-1,1	-1,4	-0,9	5,9	1,1	195,5	2019
9,9	-2,4	-2,0	-2,7	5,2	1,3	250,0	2020
9,9	-4,2	-6,3	-2,1	5,9	1,2	206,1	2021
-	-1,5	-2,2	-0,9	7,1	1,4	203,8	2022
							<i>Čelić</i>
16,7	-4,4	-5,3	-3,4	5,7	0,5	87,7	2018
19,6	-7,0	-7,8	-6,2	4,6	-	-	2019
-	-4,4	-3,0	-5,7	5,6	0,1	18,2	2020
-	-6,2	-6,7	-5,8	5,2	0,3	58,8	2021
-	-5,9	-5,1	-6,7	3,5	0,9	264,7	2022
							<i>Doboj-Istok</i>
20,8	-3,1	-4,3	-2,0	7,7	1,3	168,8	2018
-	-4,3	-6,1	-2,4	6,6	1,3	200,0	2019
10,1	-4,9	-4,3	-5,4	4,8	0,8	170,2	2020
-	-5,9	-7,8	-4,1	5,3	1,0	192,3	2021
-	-2,9	-2,3	-3,5	5,9	0,9	157,9	2022
							<i>Grad Gračanica</i>
9,4	0,4	-0,1	1,0	6,4	1,1	164,9	2018
7,1	0,3	1,3	-0,7	5,4	1,4	266,4	2019
11,6	-2,9	-3,5	-2,3	4,8	1,2	254,6	2020
11,5	-4,2	-5,0	-3,5	5,4	1,5	271,6	2021
5,1	-1,6	-1,3	-1,8	4,9	1,3	268,2	2022
							<i>Grad Tuzla</i>
17,9	-3,0	-3,4	-2,6	5,7	0,9	158,1	2018
20,0	-3,7	-3,9	-3,6	5,9	0,4	68,5	2019
12,0	-6,1	-6,1	-6,1	4,3	0,6	129,8	2020
9,9	-8,3	-9,2	-7,5	5,2	0,4	77,5	2021
24,7	-4,8	-5,7	-3,9	4,4	1,3	298,7	2022
							<i>Grad Gradačac</i>
2,7	-0,5	-0,4	-0,7	6,6	1,8	271,3	2018
2,7	-0,2	0,1	-0,4	5,8	1,2	205,4	2019
13,1	-4,1	-4,7	-3,5	5,1	1,2	227,3	2020
2,9	-3,8	-4,0	-3,7	6,4	1,5	233,9	2021
3,1	-2,4	-2,4	-2,4	4,9	1,1	235,3	2022
							<i>Kalesija</i>
15,0	0,6	-0,4	1,5	7,1	1,6	229,4	2018
7,5	0,5	0,5	0,4	5,0	0,9	175,8	2019
8,0	-1,9	-1,9	-1,8	5,6	1,1	191,3	2020
4,5	-4,7	-3,6	-5,9	5,5	1,5	271,2	2021
4,2	-1,8	-1,3	-2,2	5,5	1,4	250,0	2022

3.12. PROCIJENJENI BROJ STANOVNIKA, STOPE NATALITETA, MRTVOROĐENJA, MORTALITETA, PRIRODNOG PRIRAŠTAJA, ZAKLJUČENIH I RAZVEDENIH BAKOVA, PO OPĆINAMA, 2018-2022 (nastavak)

Godina	Broj stanovnika sredinom godine <i>Mid-year population</i>			Stopa nataliteta <i>Nativity rate</i>			Stopa mrtvorodenja na 1000 živorođenih <i>Rate of stillbirths</i>	Stopa mortaliteta <i>Mortality rate</i>			
	ukupno <i>total</i>	muški <i>males</i>	ženski <i>females</i>	ukupno <i>total</i>	muški <i>males</i>	ženski <i>females</i>		ukupno <i>total</i>	muški <i>males</i>	ženski <i>females</i>	
Kladanj											
2018	11.824	5.837	5.987	6,3	4,3	8,2	13,5	9,9	9,8	10,0	
2019	11.689	5.766	5.923	7,3	7,3	7,3	-	8,9	8,3	9,5	
2020	11.568	5.709	5.859	6,1	6,7	5,6	-	12,6	14,7	10,6	
2021	11.415	5.628	5.787	5,3	6,0	4,5	16,7	10,0	10,0	10,0	
2022	11.306	5.575	5.731	6,4	4,8	7,9	-	11,1	12,2	10,1	
Grad Lukavac											
2018	43.447	21.282	22.165	8,5	8,9	8,1	2,7	11,2	11,8	10,6	
2019	43.217	21.137	22.080	7,7	8,6	6,9	3,0	11,5	11,9	11,2	
2020	42.927	21.025	21.902	7,3	7,8	6,9	9,5	14,1	13,8	14,5	
2021	42.518	20.834	21.684	6,4	6,4	6,5	3,6	14,7	14,5	14,9	
2022	42.084	20.648	21.436	7,0	7,7	6,3	10,2	12,6	12,9	12,4	
Sapna											
2018	10.728	5.510	5.218	4,9	4,7	5,2	18,9	7,4	6,2	8,6	
2019	10.640	5.471	5.169	5,9	6,6	5,2	-	8,0	7,9	8,1	
2020	10.538	5.412	5.126	4,6	4,6	4,7	20,4	10,1	9,2	10,9	
2021	10.410	5.358	5.052	4,8	5,2	4,4	-	9,9	7,8	12,1	
2022	10.307	5.316	4.991	5,4	5,6	5,2	-	7,9	8,1	7,6	
Grad Srebrenik											
2018	39.504	19.263	20.241	9,0	9,8	8,2	-	8,3	7,9	8,6	
2019	39.500	19.273	20.227	9,5	10,9	8,2	5,3	8,9	10,2	7,7	
2020	39.479	19.268	20.211	8,9	9,6	8,2	-	10,8	12,5	9,2	
2021	39.231	19.162	20.069	8,6	8,5	8,8	2,9	13,3	12,9	13,8	
2022	38.960	19.054	19.906	7,0	7,0	7,0	3,6	10,3	10,7	9,9	
Teočak											
2018	7.203	3.682	3.521	6,0	6,2	5,7	-	10,7	8,1	13,3	
2019	7.133	3.645	3.488	6,6	7,4	5,7	-	9,0	9,1	8,9	
2020	7.066	3.618	3.448	6,4	7,7	4,9	-	10,5	9,1	11,9	
2021	6.993	3.585	3.408	5,1	6,1	4,1	-	13,0	12,6	13,5	
2022	6.923	3.556	3.367	3,9	4,5	3,3	-	8,7	8,7	8,6	
Grad Živinice											
2018	57.964	28.785	29.179	8,8	9,2	8,5	-	8,1	8,2	8,0	
2019	57.886	28.736	29.150	9,5	9,7	9,2	7,3	9,1	9,7	8,6	
2020	57.853	28.737	29.116	8,4	8,5	8,3	2,0	10,8	11,4	10,2	
2021	57.752	28.672	29.080	9,1	9,3	8,9	3,8	11,1	10,7	11,5	
2022	57.665	28.622	29.043	8,2	8,5	7,9	2,1	9,3	9,5	9,0	
Zeničko-dobojski kanton											
2018	359.350	178.470	180.880	9,7	9,9	9,6	4,3	9,5	9,7	9,3	
2019	358.292	177.972	180.320	9,3	9,7	8,9	5,4	10,2	10,5	9,8	
2020	357.275	177.492	179.783	9,1	9,5	8,8	4,3	12,8	13,7	11,9	
2021	354.285	175.878	178.407	9,0	9,3	8,6	3,8	14,1	14,9	13,2	
2022	352.114	174.802	177.312	8,6	8,9	8,3	5,3	10,6	10,8	10,4	

ESTIMATED POPULATION, NATALITY, MORTALITY, INFANT MORTALITY, NATURAL INCREASE, NUPTIALITY AND DIVORCE RATES, BY MUNICIPALITIES, 2018-2022 (continued)

Stopa smrtnosti dojenčadi Infant mortality rate na 1000 živorođenih per 1000 livebirths	Stopa prirodnog priraštaja Natural increase rate			Stopa nupcijaliteta Nuptiality rate	Stopa razvedenih brakova na 1000 stanovnika Divorce rate per 1000 inhabitants	Stopa razvedenih brakova na 1000 zaključenih Divorce rate per 1000 marriages	Year
	ukupno total	muški males	ženski females				
							<i>Kladanj</i>
-	-3,6	-5,5	-1,8	7,5	-	-	2018
11,8	-1,6	-1,0	-2,2	5,4	-	-	2019
-	-6,5	-8,1	-4,9	6,4	-	-	2020
-	-4,7	-3,9	-5,5	6,3	0,2	27,8	2021
27,8	-4,8	-7,4	-2,3	3,8	-	-	2022
							<i>Grad Lukavac</i>
10,8	-2,7	-2,9	-2,5	6,9	1,5	215,9	2018
9,0	-3,8	-3,3	-4,3	6,5	2,0	306,0	2019
19,0	-6,8	-6,0	-7,6	2,7	1,7	620,7	2020
7,3	-8,3	-8,1	-8,5	1,3	1,9	1386,0	2021
-	-5,6	-5,2	-6,1	6,2	1,6	258,7	2022
							<i>Sapna</i>
18,9	-2,4	-1,5	-3,4	6,9	2,1	310,8	2018
-	-2,1	-1,3	-2,9	5,8	0,4	64,5	2019
-	-5,4	-4,6	-6,2	4,9	0,8	153,8	2020
20,0	-5,1	-2,6	-7,7	5,7	0,7	118,6	2021
-	-2,4	-2,4	-2,4	4,2	0,8	186,0	2022
							<i>Grad Srebrenik</i>
2,8	0,7	1,9	-0,5	6,1	1,3	217,6	2018
2,7	0,6	0,7	0,5	6,3	1,3	200,8	2019
2,9	-1,9	-2,9	-1,0	5,0	1,6	314,7	2020
-	-4,7	-4,4	-5,0	5,9	0,8	142,9	2021
3,6	-3,3	-3,7	-2,9	4,5	1,1	237,3	2022
							<i>Teočak</i>
23,3	-4,7	-1,9	-7,7	6,7	1,0	145,8	2018
-	-2,4	-1,6	-3,2	5,6	0,7	125,0	2019
-	-4,1	-1,4	-7,0	5,8	0,8	146,3	2020
-	-7,9	-6,4	-9,4	6,4	1,6	244,4	2021
-	-4,8	-4,2	-5,3	5,3	0,9	162,2	2022
							<i>Grad Živinice</i>
3,9	0,7	1,0	0,5	7,6	1,1	146,7	2018
9,1	0,3	0,0	0,6	7,4	1,0	140,2	2019
8,2	-2,4	-2,9	-1,9	6,1	1,1	185,9	2020
3,8	-2,0	-1,4	-2,5	6,5	0,8	118,0	2021
-	-1,1	-1,0	-1,1	6,2	0,7	117,0	2022
							<i>Zeničko-dobojski kanton</i>
7,2	0,2	0,2	0,2	6,8	1,0	141,7	2018
8,4	-0,8	-0,8	-0,9	6,2	1,0	154,5	2019
7,4	-3,7	-4,2	-3,1	5,5	0,8	142,0	2020
4,4	-5,1	-5,6	-4,6	6,1	0,9	150,3	2021
4,9	-2,0	-1,9	-2,1	5,8	0,9	153,1	2022

3.12. PROCIJENJENI BROJ STANOVNIKA, STOPE NATALITETA, MRTVOROĐENJA, MORTALITETA, PRIRODNOG PRIRAŠTAJA, ZAKLJUČENIH I RAZVEDENIH BAKOVA, PO OPĆINAMA, 2018-2022 (nastavak)

Godina	Broj stanovnika sredinom godine <i>Mid-year population</i>			Stopa nataliteta <i>Nativity rate</i>			Stopa mrtvorođenja na 1000 živorođenih <i>Rate of stillbirths</i>	Stopa mortaliteta <i>Mortality rate</i>			
	ukupno <i>total</i>	muški <i>males</i>	ženski <i>females</i>	ukupno <i>total</i>	muški <i>males</i>	ženski <i>females</i>		ukupno <i>total</i>	muški <i>males</i>	ženski <i>females</i>	
Breza											
2018	13.654	6.703	6.951	8,1	8,2	7,9	9,1	9,8	8,7	10,9	
2019	13.538	6.652	6.886	6,5	6,2	6,8	-	13,0	10,7	15,2	
2020	13.397	6.596	6.801	6,0	6,1	5,9	12,5	14,5	17,6	11,5	
2021	13.230	6.503	6.727	6,3	7,1	5,5	-	17,0	17,8	16,2	
2022	13.049	6.416	6.633	5,8	6,7	5,0	-	11,9	12,6	11,2	
Doboj-Jug											
2018	4.063	2.028	2.035	14,3	18,7	9,8	17,2	9,8	9,4	10,3	
2019	4.078	2.042	2.036	10,5	11,8	9,3	-	8,6	6,9	10,3	
2020	4.096	2.057	2.039	10,5	11,7	9,3	-	12,7	11,7	13,7	
2021	4.062	2.051	2.011	11,3	14,1	8,5	-	17,7	17,6	17,9	
2022	4.054	2.045	2.009	9,6	10,8	8,5	-	7,2	8,3	6,0	
Grad Zenica											
2018	109.443	54.099	55.344	10,3	10,5	10,1	1,8	10,0	9,8	10,1	
2019	109.323	54.046	55.277	10,4	10,9	10,0	4,4	10,7	11,1	10,4	
2020	109.093	53.923	55.170	10,2	10,8	9,6	2,7	13,5	14,4	12,6	
2021	108.278	53.477	54.801	9,8	10,4	9,1	1,9	14,7	16,1	13,4	
2022	107.705	53.178	54.527	9,8	10,1	9,4	7,6	11,7	12,1	11,2	
Kakanj											
2018	37.168	18.540	18.628	11,1	11,7	10,5	7,3	10,1	10,6	9,7	
2019	37.079	18.507	18.572	10,9	11,2	10,6	9,9	9,9	10,6	9,2	
2020	37.018	18.443	18.575	9,9	9,6	10,2	8,2	12,9	14,4	11,4	
2021	36.719	18.243	18.476	10,2	10,1	10,2	-	13,5	15,0	12,1	
2022	36.488	18.132	18.356	8,8	8,9	8,7	12,5	10,9	10,5	11,3	
Maglaj											
2018	22.845	11.316	11.529	8,0	6,5	9,5	11,0	9,5	9,6	9,4	
2019	22.730	11.247	11.483	7,7	7,8	7,7	11,4	10,4	10,5	10,4	
2020	22.634	11.209	11.425	8,4	9,4	7,5	5,2	12,9	13,2	12,5	
2021	22.377	11.098	11.279	7,5	7,6	7,4	12,0	14,6	14,5	14,7	
2022	22.220	11.014	11.206	7,9	7,6	8,2	-	9,5	10,1	9,0	
Olovo											
2018	9.451	4.795	4.656	8,3	9,8	6,7	12,8	11,3	11,1	11,6	
2019	9.334	4.744	4.590	8,1	8,2	8,1	39,5	11,8	13,1	10,5	
2020	9.201	4.682	4.519	7,4	6,4	8,4	-	14,9	15,6	14,2	
2021	9.048	4.584	4.464	5,9	6,1	5,6	-	15,6	16,4	14,8	
2022	8.801	4.463	4.338	6,0	6,0	6,0	-	15,0	15,2	14,8	
Tešanj											
2018	43.675	21.647	22.028	11,7	11,4	12,0	5,9	8,0	8,5	7,5	
2019	43.796	21.697	22.099	11,6	12,8	10,4	-	8,7	9,3	8,1	
2020	43.897	21.774	22.123	11,0	12,2	9,9	6,2	11,7	12,6	10,8	
2021	43.797	21.706	22.091	11,6	12,3	11,0	5,9	12,5	12,4	12,6	
2022	43.828	21.748	22.080	10,5	11,4	9,6	-	8,4	8,6	8,2	

ESTIMATED POPULATION, NATALITY, MORTALITY, INFANT MORTALITY, NATURAL INCREASE, NUPTIALITY AND DIVORCE RATES, BY MUNICIPALITIES, 2018-2022 (continued)

Stopa smrtnosti dojenčadi Infant mortality rate na 1000 živorođenih per 1000 livebirths	Stopa prirodnog priraštaja Natural increase rate			Stopa nupcijaliteta Nuptiality rate	Stopa razvedenih brakova na 1000 stanovnika Divorce rate per 1000 inhabitants	Stopa razvedenih brakova na 1000 zaključenih Divorce rate per 1000 marriages	Year
	ukupno total	muški males	ženski females				
							<i>Breza</i>
9,1	-1,8	-0,4	-3,0	6,2	0,5	83,3	2018
-	-6,5	-4,5	-8,4	6,2	1,0	166,7	2019
12,5	-8,5	-11,5	-5,6	4,6	1,0	213,1	2020
-	-10,7	-10,8	-10,7	5,4	0,5	83,3	2021
-	-6,1	-5,9	-6,2	5,9	0,7	116,9	2022
							<i>Doboj-Jug</i>
-	4,4	9,4	-0,5	6,6	0,2	37,0	2018
-	2,0	4,9	-1,0	8,6	1,0	114,3	2019
-	-2,2	-	-4,4	7,8	1,0	125,0	2020
-	-6,4	-3,4	-9,4	6,9	0,7	107,1	2021
-	2,5	2,4	2,5	7,4	1,5	200,0	2022
							<i>Grad Zenica</i>
8,9	0,4	0,7	0,0	7,6	1,0	134,2	2018
6,1	-0,3	-0,2	-0,4	6,2	1,1	168,4	2019
7,2	-3,4	-3,7	-3,1	5,3	0,8	141,6	2020
4,7	-5,0	-5,7	-4,2	6,1	1,0	169,7	2021
3,8	-1,9	-2,0	-1,7	5,8	0,6	108,3	2022
							<i>Kakanj</i>
7,3	0,9	1,0	0,8	6,9	1,5	215,7	2018
14,9	1,0	0,6	1,4	6,3	0,9	137,9	2019
10,9	-3,0	-4,8	-1,2	5,6	0,9	162,7	2020
5,4	-3,3	-4,8	-1,9	6,6	1,3	199,2	2021
3,1	-2,1	-1,7	-2,6	6,5	1,0	156,1	2022
							<i>Maglaj</i>
5,5	-1,5	-3,2	0,1	6,8	1,0	147,4	2018
11,4	-2,7	-2,7	-2,7	5,3	1,0	190,1	2019
5,2	-4,4	-3,8	-5,0	5,1	1,2	232,8	2020
12,0	-7,2	-6,9	-7,4	5,0	1,3	265,5	2021
5,7	-1,6	-2,5	-0,8	5,9	1,4	227,3	2022
							<i>Olovo</i>
-	-3,1	-1,3	-4,9	7,8	1,1	135,1	2018
13,2	-3,6	-4,8	-2,4	6,7	0,9	127,0	2019
-	-7,5	-9,2	-5,8	6,6	0,9	131,1	2020
18,9	-9,7	-10,3	-9,2	7,2	0,8	107,7	2021
-	-9,0	-9,2	-8,8	5,2	1,2	239,1	2022
							<i>Tešanj</i>
11,7	3,7	2,9	4,5	7,7	1,3	166,7	2018
5,9	2,9	3,5	2,3	7,7	0,9	118,0	2019
10,4	-0,7	-0,5	-0,9	6,9	1,1	155,1	2020
3,9	-0,9	-0,1	-1,7	6,8	1,2	182,4	2021
2,2	2,1	2,9	1,4	6,6	1,6	240,5	2022

3.12. PROCIJENJENI BROJ STANOVNIKA, STOPE NATALITETA, MRTVOROĐENJA, MORTALITETA, PRIRODNOG PRIRAŠTAJA, ZAKLJUČENIH I RAZVEDENIH BAKOVA, PO OPĆINAMA, 2018-2022 (nastavak)

Godina	Broj stanovnika sredinom godine <i>Mid-year population</i>			Stopa nataliteta <i>Nativity rate</i>			Stopa mrtvorodenja na 1000 živorođenih <i>Rate of stillbirths</i>	Stopa mortaliteta <i>Mortality rate</i>			
	ukupno <i>total</i>	muški <i>males</i>	ženski <i>females</i>	ukupno <i>total</i>	muški <i>males</i>	ženski <i>females</i>		ukupno <i>total</i>	muški <i>males</i>	ženski <i>females</i>	
Usora											
2018	6.440	3.176	3.264	3,3	2,5	4,0	-	8,7	9,4	8,0	
2019	6.393	3.148	3.245	1,9	1,9	1,8	-	11,9	11,8	12,0	
2020	6.339	3.129	3.210	3,2	2,9	3,4	-	13,9	13,1	14,6	
2021	6.274	3.091	3.183	2,2	3,2	1,3	-	11,5	12,3	10,7	
2022	6.245	3.086	3.159	2,1	2,6	1,6	-	9,8	8,1	11,4	
Vareš											
2018	8.026	3.958	4.068	5,9	6,1	5,7	-	16,7	15,2	18,2	
2019	7.855	3.883	3.972	3,6	2,6	4,5	35,7	16,4	16,5	16,4	
2020	7.723	3.820	3.903	4,1	3,7	4,6	-	21,1	22,8	19,5	
2021	7.501	3.714	3.787	4,4	4,0	4,8	-	24,3	22,9	25,6	
2022	7.341	3.644	3.697	4,1	4,9	3,2	-	16,6	14,8	18,4	
Grad Visoko											
2018	39.361	19.462	19.899	9,1	9,8	8,3	5,6	8,9	9,6	8,2	
2019	39.242	19.407	19.835	8,7	9,2	8,1	5,9	10,5	11,6	9,5	
2020	39.095	19.345	19.750	8,2	8,3	8,1	9,4	13,4	14,1	12,7	
2021	38.670	19.152	19.518	8,1	8,5	7,7	6,4	13,7	13,9	13,4	
2022	38.456	19.059	19.397	9,0	9,3	8,7	2,9	10,1	10,6	9,6	
Grad Zavidovići											
2018	35.287	17.519	17.768	9,2	9,2	9,2	-	8,6	9,0	8,2	
2019	35.087	17.424	17.663	8,0	9,0	7,1	-	8,4	8,8	8,0	
2020	35.008	17.385	17.623	9,7	9,2	10,1	-	11,4	11,7	11,1	
2021	34.717	17.228	17.489	8,3	8,1	8,5	3,5	13,4	14,6	12,2	
2022	34.457	17.089	17.368	7,8	7,8	7,8	7,4	9,1	9,2	9,1	
Žepče											
2018	29.937	15.227	14.710	8,7	8,5	8,8	-	8,9	9,4	8,3	
2019	29.837	15.175	14.662	8,1	7,7	8,5	4,1	8,2	8,8	7,6	
2020	29.774	15.129	14.645	7,1	7,8	6,3	-	8,7	9,8	7,6	
2021	29.612	15.031	14.581	7,9	7,6	8,3	8,5	11,3	12,7	9,9	
2022	29.470	14.928	14.542	6,7	6,4	7,0	5,1	9,9	9,8	10,0	
Bosansko-podrinjski kanton											
2018	23.290	11.506	11.784	10,3	10,9	9,8	4,2	11,9	11,3	12,4	
2019	23.041	11.403	11.638	8,7	8,8	8,6	5,0	14,0	13,8	14,2	
2020	22.778	11.297	11.481	7,6	7,8	7,4	5,8	15,7	17,3	14,0	
2021	22.382	11.082	11.300	6,7	7,0	6,4	-	17,3	17,2	17,4	
2022	22.011	10.902	11.109	6,9	7,8	6,0	-	15,4	15,6	15,2	
Foča											
2018	1.849	981	868	5,9	5,1	6,9	-	10,3	7,1	13,8	
2019	1.828	962	866	6,6	5,2	8,1	-	18,1	18,7	17,3	
2020	1.821	956	865	4,9	3,1	6,9	-	14,3	16,7	11,6	
2021	1.778	927	851	4,5	5,4	3,5	-	23,6	18,3	29,4	
2022	1.738	911	827	4,0	4,4	3,6	-	15,0	12,1	18,1	

ESTIMATED POPULATION, NATALITY, MORTALITY, INFANT MORTALITY, NATURAL INCREASE, NUPTIALITY AND DIVORCE RATES, BY MUNICIPALITIES, 2018-2022 (continued)

Stopa smrtnosti dojenčadi Infant mortality rate na 1000 živorođenih per 1000 livebirths	Stopa prirodnog priraštaja Natural increase rate			Stopa nupcijaliteta Nuptiality rate	Stopa razvedenih brakova na 1000 stanovnika Divorce rate per 1000 inhabitants	Stopa razvedenih brakova na 1000 zaključenih Divorce rate per 1000 marriages	Year
	ukupno total	muški males	ženski females				
							<i>Usora</i>
-	-5,4	-6,9	-4,0	2,0	0,6	307,7	2018
-	-10,0	-9,8	-10,2	2,3	0,3	133,3	2019
-	-10,7	-10,2	-11,2	1,7	0,3	181,8	2020
-	-9,2	-9,1	-9,4	3,8	0,6	166,7	2021
-	-7,7	-5,5	-9,8	3,8	0,2	41,7	2022
							<i>Vareš</i>
21,3	-10,8	-9,1	-12,5	4,9	0,7	153,8	2018
-	-12,9	-13,9	-11,8	3,8	0,4	100,0	2019
-	-17,0	-19,1	-14,9	4,1	0,5	125,0	2020
-	-19,9	-18,8	-20,9	5,1	0,4	78,9	2021
-	-12,5	-9,9	-15,1	4,6	0,3	58,8	2022
							<i>Grad Visoko</i>
-	0,2	0,3	0,2	6,2	1,0	155,1	2018
5,9	-1,9	-2,4	-1,4	5,6	1,2	219,2	2019
3,1	-5,2	-5,7	-4,7	5,8	0,7	123,9	2020
3,2	-5,5	-5,4	-5,6	6,9	0,6	93,6	2021
5,8	-1,1	-1,3	-0,9	5,5	1,2	227,5	2022
							<i>Grad Zavidovići</i>
3,1	0,6	0,2	1,0	6,9	0,8	119,8	2018
14,2	-0,4	0,2	-1,0	6,5	0,9	145,4	2019
8,9	-1,7	-2,5	-1,0	5,6	0,7	126,9	2020
-	-5,1	-6,5	-3,7	5,8	0,7	118,2	2021
22,3	-1,3	-1,4	-1,3	5,7	0,7	122,4	2022
							<i>Žepče</i>
7,7	-0,2	-0,9	0,5	5,3	0,3	50,6	2018
12,4	-0,2	-1,1	0,8	5,3	0,6	119,5	2019
4,8	-1,6	-2,0	-1,3	5,1	0,2	46,1	2020
4,3	-3,4	-5,1	-1,6	5,2	0,3	58,1	2021
-	-3,2	-3,4	-3,0	4,9	0,3	55,2	2022
							<i>Bosansko-podrinjski kanton</i>
8,3	-1,5	-0,4	-2,6	5,2	1,4	266,7	2018
5,0	-5,3	-5,0	-5,6	5,4	1,1	200,0	2019
5,8	-8,1	-9,6	-6,6	5,5	1,1	200,0	2020
13,3	-10,6	-10,2	-11,1	4,7	1,3	264,2	2021
13,2	-8,5	-7,8	-9,2	7,1	1,2	172,0	2022
							<i>Foča</i>
-	-4,3	-2,0	-6,9	4,9	1,1	222,2	2018
-	-11,5	-13,5	-9,2	4,9	-	-	2019
-	-9,3	-13,6	-4,6	3,8	0,5	142,9	2020
125,0	-19,1	-12,9	-25,9	2,8	0,6	200,0	2021
-	-10,9	-7,7	-14,5	2,3	1,2	500,0	2022

3.12. PROCIJENJENI BROJ STANOVNIKA, STOPE NATALITETA, MRTVOROĐENJA, MORTALITETA, PRIRODNOG PRIRAŠTAJA, ZAKLJUČENIH I RAZVEDENIH BAKOVA, PO OPĆINAMA, 2018-2022 (nastavak)

Godina	Broj stanovnika sredinom godine <i>Mid-year population</i>			Stopa nataliteta <i>Nativity rate</i>			Stopa mrtvorođenja na 1000 živorođenih <i>Rate of stillbirths</i>	Stopa mortaliteta <i>Mortality rate</i>			
	ukupno <i>total</i>	muški <i>males</i>	ženski <i>females</i>	ukupno <i>total</i>	muški <i>males</i>	ženski <i>females</i>		ukupno <i>total</i>	muški <i>males</i>	ženski <i>females</i>	
Grad Goražde											
2018	20.610	10.102	10.508	10,9	11,5	10,3	4,5	11,9	11,5	12,4	
2019	20.399	10.024	10.375	8,9	9,0	8,9	5,5	13,8	13,4	14,2	
2020	20.153	9.924	10.229	8,0	8,3	7,7	6,2	15,3	16,9	13,8	
2021	19.811	9.748	10.063	7,0	7,3	6,7	-	17,3	17,6	16,9	
2022	19.484	9.588	9.896	7,3	8,3	6,4	-	15,3	16,2	14,6	
Pale											
2018	831	423	408	6,0	9,5	2,5	-	13,2	16,5	9,8	
2019	814	417	397	7,4	12,0	2,5	-	9,8	12,0	7,6	
2020	804	417	387	3,7	7,2	-	-	27,4	28,8	25,8	
2021	793	407	386	5,0	4,9	5,2	-	5,0	4,9	5,2	
2022	789	403	386	2,5	2,5	2,6	-	17,7	9,9	25,9	
Srednjobosanski kanton											
2018	250.825	125.648	125.177	8,1	8,4	7,8	3,9	9,6	9,6	9,7	
2019	249.879	125.318	124.561	7,7	8,3	7,1	4,1	9,9	9,7	10,1	
2020	249.062	125.013	124.049	7,4	7,8	7,1	1,6	11,5	12,3	10,7	
2021	247.100	123.940	123.160	7,4	7,3	7,5	3,8	12,3	12,9	11,8	
2022	245.633	123.314	122.319	6,9	7,5	6,3	2,9	10,6	11,0	10,2	
Bugojno											
2018	31.091	15.434	15.657	9,1	10,1	8,1	-	9,6	8,7	10,5	
2019	30.998	15.413	15.585	8,3	8,3	8,2	11,7	9,8	10,1	9,5	
2020	30.925	15.379	15.546	7,9	9,2	6,5	4,1	11,6	12,7	10,4	
2021	30.711	15.273	15.438	7,8	8,0	7,7	4,1	13,5	14,1	13,0	
2022	30.567	15.205	15.362	8,2	8,2	8,3	-	10,5	10,7	10,3	
Busovača											
2018	17.773	9.063	8.710	7,8	7,6	8,0	14,4	9,8	9,6	10,0	
2019	17.740	9.056	8.684	7,8	8,9	6,6	7,2	8,5	7,6	9,4	
2020	17.712	9.065	8.647	6,8	7,6	6,0	-	9,2	9,8	8,6	
2021	17.599	9.013	8.586	6,2	5,4	7,0	18,3	10,6	11,5	9,6	
2022	17.486	8.961	8.525	6,4	7,1	5,6	-	10,5	11,2	9,9	
Dobretići											
2018	1.575	868	707	1,3	2,3	-	-	7,0	5,8	8,5	
2019	1.561	865	696	1,3	2,3	-	-	8,3	10,4	5,7	
2020	1.555	861	694	1,9	2,3	1,4	-	10,3	11,6	8,6	
2021	1.537	853	684	0,7	1,2	-	-	7,8	11,7	2,9	
2022	1.521	841	680	1,3	-	2,9	-	10,5	11,9	8,8	
Donji Vakuf											
2018	13.814	6.923	6.891	10,3	10,0	10,6	-	10,8	11,4	10,2	
2019	13.802	6.920	6.882	9,4	10,8	8,0	-	9,6	9,5	9,7	
2020	13.770	6.927	6.843	11,0	12,0	10,1	-	11,8	12,0	11,5	
2021	13.671	6.873	6.798	11,4	11,9	10,9	-	13,6	15,1	12,1	
2022	13.605	6.853	6.752	9,6	10,1	9,2	-	11,3	12,0	10,7	

ESTIMATED POPULATION, NATALITY, MORTALITY, INFANT MORTALITY, NATURAL INCREASE, NUPTIALITY AND DIVORCE RATES, BY MUNICIPALITIES, 2018-2022 (continued)

Stopa smrtnosti dojenčadi Infant mortality rate na 1000 živorođenih per 1000 livebirths	Stopa prirodnog priraštaja Natural increase rate			Stopa nupcijaliteta Nuptiality rate	Stopa razvedenih brakova na 1000 stanovnika Divorce rate per 1000 inhabitants	Stopa razvedenih brakova na 1000 zaključenih Divorce rate per 1000 marriages	Year
	ukupno total	muški males	ženski females				
							<i>Grad Goražde</i>
8,9	-1,1	-	-2,1	5,2	1,5	277,8	2018
5,5	-4,9	-4,4	-5,3	5,5	1,2	223,2	2019
6,2	-7,3	-8,7	-6,1	5,7	1,1	201,8	2020
7,2	-10,3	-10,4	-10,2	4,9	1,3	265,3	2021
7,0	-8,0	-7,8	-8,2	7,6	1,3	168,9	2022
							<i>Pale</i>
-	-7,2	-7,1	-7,4	3,6	-	-	2018
-	-2,5	-	-5,0	4,9	-	-	2019
-	-23,6	-21,6	-25,8	5,0	1,2	250,0	2020
-	-	-	-	3,8	1,3	333,3	2021
500,0	-15,2	-7,4	-23,3	6,3	-	-	2022
							<i>Srednjobosanski kanton</i>
8,3	-1,5	-1,2	-1,8	5,6	0,5	88,9	2018
6,7	-2,2	-1,4	-2,9	5,3	0,6	107,2	2019
5,9	-4,1	-4,5	-3,7	4,3	0,4	99,4	2020
8,8	-4,9	-5,6	-4,3	4,9	0,6	124,3	2021
8,2	-3,7	-3,4	-3,9	4,7	0,5	113,5	2022
							<i>Bugojno</i>
10,6	-0,5	1,4	-2,4	7,0	0,3	41,5	2018
3,9	-1,5	-1,8	-1,3	6,3	0,5	86,7	2019
8,2	-3,7	-3,5	-3,9	4,8	0,5	107,4	2020
4,1	-5,7	-6,2	-5,2	5,4	0,6	109,1	2021
12,0	-2,3	-2,5	-2,0	5,7	0,4	74,7	2022
							<i>Busovača</i>
14,4	-2,0	-2,0	-2,0	4,9	0,2	46,0	2018
-	-0,7	1,3	-2,9	4,6	0,4	86,4	2019
-	-2,4	-2,2	-2,5	4,2	0,3	81,1	2020
27,5	-4,4	-6,1	-2,6	4,0	0,5	112,7	2021
17,9	-4,1	-4,0	-4,2	3,6	0,4	111,1	2022
							<i>Dobretići</i>
-	-5,7	-3,5	-8,5	1,3	-	-	2018
-	-7,0	-8,1	-5,7	2,6	0,6	250,0	2019
-	-8,4	-9,3	-7,2	0,6	-	-	2020
-	-7,2	-10,6	-2,9	2,6	-	-	2021
-	-9,2	-11,9	-5,9	1,3	-	-	2022
							<i>Donji Vakuf</i>
28,2	-0,5	-1,4	0,4	8,5	0,2	25,6	2018
7,7	-0,2	1,3	-1,7	6,8	0,7	95,7	2019
13,2	-0,7	-	-1,5	5,4	0,1	27,0	2020
-	-2,2	-3,2	-1,2	8,3	0,5	61,9	2021
7,6	-1,7	-1,9	-1,5	5,2	0,3	56,3	2022

3.12. PROCIJENJENI BROJ STANOVNIKA, STOPE NATALITETA, MRTVOROĐENJA, MORTALITETA, PRIRODNOG PRIRAŠTAJA, ZAKLJUČENIH I RAZVEDENIH BAKOVA, PO OPĆINAMA, 2018-2022 (nastavak)

Godina	Broj stanovnika sredinom godine <i>Mid-year population</i>			Stopa nataliteta <i>Nativity rate</i>			Stopa mrtvorođenja na 1000 živorođenih <i>Rate of stillbirths</i>	Stopa mortaliteta <i>Mortality rate</i>		
	ukupno <i>total</i>	muški <i>males</i>	ženski <i>females</i>	ukupno <i>total</i>	muški <i>males</i>	ženski <i>females</i>		ukupno <i>total</i>	muški <i>males</i>	ženski <i>females</i>
Fojnica										
2018	11.828	5.945	5.883	6,8	7,2	6,3	-	12,2	12,6	11,7
2019	11.723	5.901	5.822	6,7	6,1	7,4	-	13,4	13,0	13,7
2020	11.618	5.864	5.754	6,8	6,7	7,0	-	13,9	15,0	12,9
2021	11.495	5.791	5.704	7,3	7,1	7,5	-	14,6	16,1	13,1
2022	11.398	5.739	5.659	6,1	7,1	4,9	14,5	11,1	11,0	11,3
Gornji Vakuf-Uskoplje										
2018	20.292	10.276	10.016	7,0	7,0	7,0	-	9,1	8,7	9,5
2019	20.158	10.220	9.938	6,6	7,0	6,1	-	8,7	9,7	7,7
2020	20.071	10.172	9.899	6,0	5,8	6,3	8,3	9,8	10,1	9,4
2021	19.886	10.085	9.801	5,5	4,8	6,2	-	11,9	11,3	12,4
2022	19.666	9.981	9.685	5,1	5,2	5,0	-	9,1	10,5	7,6
Jajce										
2018	26.626	13.555	13.071	6,6	7,1	6,1	-	8,8	8,7	8,8
2019	26.479	13.482	12.997	5,9	5,9	5,9	-	8,7	8,5	8,8
2020	26.360	13.434	12.926	5,2	4,8	5,6	-	11,3	12,7	9,8
2021	26.099	13.284	12.815	6,8	6,6	6,9	-	11,8	11,1	12,4
2022	25.961	13.230	12.731	5,2	6,0	4,3	-	8,7	9,8	7,7
Kiseljak										
2018	20.407	10.105	10.302	7,4	7,5	7,4	6,6	10,4	11,1	9,8
2019	20.328	10.069	10.259	6,8	7,2	6,3	14,5	10,3	9,8	10,8
2020	20.288	10.051	10.237	6,5	6,4	6,6	-	10,9	11,0	10,8
2021	20.110	9.973	10.137	6,8	7,5	6,0	7,4	14,3	14,0	14,5
2022	19.994	9.935	10.059	6,1	6,1	6,0	8,3	10,7	11,6	9,7
Kreševo										
2018	5.054	2.517	2.537	6,1	6,8	5,5	32,3	13,1	10,3	15,8
2019	4.988	2.488	2.500	5,8	5,2	6,4	-	11,6	11,3	12,0
2020	4.957	2.478	2.479	5,2	5,6	4,8	-	14,5	16,1	12,9
2021	4.883	2.433	2.450	5,3	6,6	4,1	-	17,6	17,3	18,0
2022	4.816	2.414	2.402	2,7	2,9	2,5	-	11,6	8,7	14,6
Novi Travnik										
2018	23.767	11.828	11.939	10,9	10,8	11,1	3,8	9,4	8,8	10,1
2019	23.704	11.819	11.885	9,7	10,2	9,2	-	10,1	8,9	11,4
2020	23.685	11.825	11.860	8,9	9,3	8,5	-	11,2	12,6	9,9
2021	23.534	11.716	11.818	9,0	9,0	8,9	4,7	11,7	12,4	11,0
2022	23.397	11.653	11.744	8,8	9,4	8,2	4,9	10,5	9,8	11,2
Travnik										
2018	52.739	26.364	26.375	8,2	8,4	8,0	6,9	10,1	10,0	10,2
2019	52.487	26.255	26.232	8,1	8,9	7,2	4,7	11,2	11,3	11,1
2020	52.308	26.160	26.148	8,1	8,4	7,9	2,4	13,0	13,8	12,2
2021	51.813	25.906	25.907	7,8	7,5	8,1	5,0	12,7	13,7	11,8
2022	51.469	25.769	25.700	7,5	8,8	6,2	2,6	12,4	12,3	12,5

ESTIMATED POPULATION, NATALITY, MORTALITY, INFANT MORTALITY, NATURAL INCREASE, NUPTIALITY AND DIVORCE RATES, BY MUNICIPALITIES, 2018-2022 (continued)

Stopa smrtnosti dojenčadi Infant mortality rate na 1000 živorođenih per 1000 livebirths	Stopa prirodnog priraštaja Natural increase rate			Stopa nupcijaliteta Nuptiality rate	Stopa razvedenih brakova na 1000 stanovnika Divorce rate per 1000 inhabitants	Stopa razvedenih brakova na 1000 zaključenih Divorce rate per 1000 marriages	Year
	ukupno total	muški males	ženski females				
							<i>Fojnica</i>
37,5	-5,4	-5,4	-5,4	6,4	1,1	171,1	2018
25,3	-6,7	-6,9	-6,4	5,7	1,6	283,6	2019
-	-7,1	-8,4	-5,9	3,7	0,7	186,0	2020
11,9	-7,3	-9,0	-5,6	4,5	1,3	288,5	2021
14,5	-5,1	-3,8	-6,4	5,7	0,7	123,1	2022
							<i>Gornji Vakuf-Uskoplje</i>
-	-2,1	-1,7	-2,5	5,5	0,1	27,0	2018
15,0	-2,1	-2,6	-1,6	4,5	0,3	66,7	2019
8,3	-3,7	-4,3	-3,1	3,4	0,1	43,5	2020
18,3	-6,4	-6,5	-6,2	3,9	0,4	102,6	2021
-	-4,0	-5,3	-2,7	2,9	0,2	69,0	2022
							<i>Jajce</i>
5,7	-2,1	-1,6	-2,7	4,5	0,8	175,0	2018
-	-2,8	-2,6	-2,9	4,2	0,4	90,9	2019
36,5	-6,1	-7,9	-4,3	2,9	0,6	194,8	2020
5,6	-5,0	-4,5	-5,5	4,0	0,6	152,4	2021
-	-3,6	-3,8	-3,4	4,4	0,5	123,9	2022
							<i>Kiseljak</i>
13,2	-3,0	-3,6	-2,4	4,8	0,8	163,3	2018
7,2	-3,5	-2,6	-4,5	4,7	0,7	145,8	2019
-	-4,4	-4,7	-4,2	3,2	0,6	203,1	2020
29,4	-7,5	-6,5	-8,5	4,3	0,9	218,4	2021
8,3	-4,6	-5,4	-3,8	3,9	0,9	230,8	2022
							<i>Kreševo</i>
-	-6,9	-3,6	-10,2	3,8	0,4	105,3	2018
-	-5,8	-6,0	-5,6	6,2	0,8	129,0	2019
-	-9,3	-10,5	-8,1	5,4	0,4	74,1	2020
-	-12,3	-10,7	-13,9	3,7	0,6	166,7	2021
-	-8,9	-5,8	-12,1	4,2	0,4	100,0	2022
							<i>Novi Travnik</i>
-	1,5	2,0	1,0	5,8	0,6	108,7	2018
17,5	-0,5	1,3	-2,2	5,9	0,3	50,4	2019
4,7	-2,3	-3,3	-1,3	5,9	0,4	71,4	2020
4,7	-2,7	-3,3	-2,1	5,5	0,6	100,8	2021
9,8	-1,8	-0,4	-3,1	4,2	0,3	81,6	2022
							<i>Travnik</i>
2,3	-1,9	-1,6	-2,2	5,5	0,5	89,7	2018
4,7	-3,1	-2,4	-3,9	5,4	0,7	130,7	2019
-	-4,8	-5,4	-4,3	5,0	0,4	88,8	2020
2,5	-5,0	-6,3	-3,7	5,2	0,6	118,1	2021
10,3	-4,8	-3,4	-6,3	6,0	0,7	119,0	2022

3.12. PROCIJENJENI BROJ STANOVNIKA, STOPE NATALITETA, MRTVOROĐENJA, MORTALITETA, PRIRODNOG PRIRAŠTAJA, ZAKLJUČENIH I RAZVEDENIH BAKOVA, PO OPĆINAMA, 2018-2022 (nastavak)

Godina	Broj stanovnika sredinom godine <i>Mid-year population</i>			Stopa nataliteta <i>Nativity rate</i>			Stopa mrtvorodenja na 1000 živorođenih <i>Rate of stillbirths</i>	Stopa mortaliteta <i>Mortality rate</i>		
	ukupno <i>total</i>	muški <i>males</i>	ženski <i>females</i>	ukupno <i>total</i>	muški <i>males</i>	ženski <i>females</i>		ukupno <i>total</i>	muški <i>males</i>	ženski <i>females</i>
Vitez										
2018	25.859	12.770	13.089	7,7	8,6	6,9	-	7,2	8,8	5,6
2019	25.911	12.830	13.081	8,3	10,0	6,7	-	8,1	7,6	8,6
2020	25.813	12.797	13.016	7,9	8,8	7,1	-	10,7	10,9	10,4
2021	25.762	12.740	13.022	6,7	6,5	6,8	-	8,9	9,7	8,1
2022	25.753	12.733	13.020	6,8	7,6	6,1	5,7	9,6	10,6	8,5
Hercegovačko-neretvanski kanton										
2018	217.765	106.983	110.782	8,2	8,5	7,9	1,1	10,3	10,4	10,1
2019	216.970	106.647	110.323	7,5	7,7	7,3	3,7	10,5	10,7	10,3
2020	216.248	106.278	109.970	7,1	7,6	6,6	-	11,4	12,0	10,9
2021	214.523	105.388	109.135	7,4	7,6	7,2	1,3	14,0	14,7	13,2
2022	213.127	104.721	108.406	7,0	7,6	6,5	-	11,3	11,6	11,0
Grad Čapljina										
2018	25.024	12.270	12.754	7,7	8,6	6,9	-	10,2	10,7	9,8
2019	24.892	12.202	12.690	5,2	5,2	5,1	-	10,4	10,7	10,1
2020	24.807	12.166	12.641	5,9	6,2	5,5	-	12,9	12,6	13,1
2021	24.547	12.047	12.500	5,6	6,1	5,1	7,3	14,4	15,6	13,3
2022	24.363	11.955	12.408	6,0	6,8	5,2	-	12,0	12,4	11,7
Čitluk										
2018	17.955	8.900	9.055	8,6	8,7	8,5	6,5	9,6	9,1	10,2
2019	17.944	8.885	9.059	8,4	8,7	8,2	-	10,0	10,5	9,6
2020	17.916	8.886	9.030	7,9	8,6	7,2	-	9,7	10,1	9,2
2021	17.843	8.834	9.009	8,9	8,7	9,1	-	12,0	13,9	10,2
2022	17.828	8.819	9.009	8,2	8,8	7,5	-	10,6	10,1	11,1
Grad Mostar										
2018	105.371	50.947	54.424	9,5	9,8	9,2	-	10,6	11,0	10,1
2019	105.203	50.891	54.312	8,9	9,3	8,6	3,2	10,9	11,0	10,7
2020	105.074	50.815	54.259	8,3	9,1	7,6	-	11,7	12,4	11,1
2021	104.409	50.448	53.961	8,9	9,3	8,6	1,1	14,1	14,7	13,6
2022	103.948	50.232	53.716	8,2	8,8	7,6	-	12,0	12,8	11,3
Jablanica										
2018	9.730	4.885	4.845	8,2	8,4	8,0	-	10,9	9,8	12,0
2019	9.658	4.856	4.802	9,4	7,6	11,2	11,0	12,2	10,7	13,7
2020	9.622	4.826	4.796	8,1	8,5	7,7	-	12,1	13,3	10,8
2021	9.517	4.780	4.737	6,7	6,9	6,5	-	16,2	18,6	13,7
2022	9.440	4.743	4.697	8,3	8,9	7,7	-	10,8	9,5	12,1
Grad Konjic										
2018	24.140	11.910	12.230	6,6	7,7	5,5	6,3	11,7	12,3	11,0
2019	23.959	11.827	12.132	7,0	7,2	6,8	6,0	11,2	12,3	10,1
2020	23.770	11.731	12.039	6,8	6,9	6,7	-	14,2	16,2	12,3
2021	23.445	11.564	11.881	7,4	7,3	7,6	-	16,5	18,0	15,0
2022	23.135	11.427	11.708	5,4	6,0	4,9	-	12,1	11,6	12,6

ESTIMATED POPULATION, NATALITY, MORTALITY, INFANT MORTALITY, NATURAL INCREASE, NUPTIALITY AND DIVORCE RATES, BY MUNICIPALITIES, 2018-2022 (continued)

Stopa smrtnosti dojenčadi Infant mortality rate na 1000 živorođenih per 1000 livebirths	Stopa prirodnog priraštaja Natural increase rate			Stopa nupcijaliteta Nuptiality rate	Stopa razvedenih brakova na 1000 stanovnika Divorce rate per 1000 inhabitants	Stopa razvedenih brakova na 1000 zaključenih Divorce rate per 1000 marriages	Year
	ukupno total	muški males	ženski females				
							Vitez
5,0	0,5	-0,2	1,3	5,1	0,5	99,2	2018
-	0,2	2,4	-2,0	5,2	0,4	82,1	2019
-	-2,8	-2,1	-3,4	3,9	0,3	90,0	2020
11,6	-2,2	-3,1	-1,3	4,7	0,5	98,4	2021
-	-2,7	-3,0	-2,5	3,6	0,6	163,0	2022
							Hercegovačko-neretvanski kanton
12,8	-2,0	-1,9	-2,2	4,9	0,6	112,0	2018
16,5	-3,0	-2,9	-3,0	4,6	0,6	123,9	2019
9,8	-4,3	-4,4	-4,3	4,0	0,4	104,2	2020
11,9	-6,5	-7,1	-6,0	4,4	0,6	131,0	2021
8,0	-4,3	-4,0	-4,5	4,3	0,6	149,1	2022
							Grad Čapljina
20,7	-2,5	-2,1	-2,9	3,8	0,4	94,7	2018
7,8	-5,2	-5,4	-5,0	3,3	0,7	204,8	2019
-	-7,0	-6,3	-7,6	3,0	0,4	146,7	2020
7,3	-8,8	-9,5	-8,2	3,8	0,4	96,8	2021
-	-6,1	-5,6	-6,5	3,8	0,4	96,8	2022
							Čitluk
13,0	-1,1	-0,4	-1,7	5,5	0,1	20,4	2018
-	-1,6	-1,8	-1,4	4,2	0,2	40,0	2019
-	-1,8	-1,6	-2,0	3,9	0,2	42,9	2020
6,3	-3,1	-5,2	-1,1	3,9	0,4	101,4	2021
-	-2,4	-1,2	-3,6	4,4	0,4	101,3	2022
							Grad Mostar
16,0	-1,1	-1,2	-0,9	5,1	0,8	157,4	2018
23,4	-1,9	-1,7	-2,1	5,2	0,8	152,0	2019
16,1	-3,4	-3,3	-3,5	4,3	0,6	141,6	2020
17,1	-5,2	-5,4	-5,0	4,8	0,9	188,8	2021
12,9	-3,8	-3,9	-3,7	4,3	1,0	228,7	2022
							Jablanica
-	-2,7	-1,4	-3,9	7,2	0,6	85,7	2018
11,0	-2,8	-3,1	-2,5	6,7	0,3	46,2	2019
-	-3,9	-4,8	-3,1	6,1	0,1	16,9	2020
15,6	-9,5	-11,7	-7,2	6,9	0,3	45,5	2021
-	-2,5	-0,6	-4,5	5,3	0,1	20,0	2022
							Grad Konjic
-	-5,1	-4,6	-5,6	5,9	0,5	83,9	2018
11,9	-4,2	-5,2	-3,2	4,8	0,5	94,8	2019
6,2	-7,4	-9,3	-5,6	5,6	0,2	37,6	2020
-	-9,0	-10,7	-7,4	4,8	0,3	61,9	2021
8,0	-6,7	-5,6	-7,8	6,0	0,3	50,7	2022

3.12. PROCIJENJENI BROJ STANOVNIKA, STOPE NATALITETA, MRTVOROĐENJA, MORTALITETA, PRIRODNOG PRIRAŠTAJA, ZAKLJUČENIH I RAZVEDENIH BAKOVA, PO OPĆINAMA, 2018-2022 (nastavak)

Godina	Broj stanovnika sredinom godine <i>Mid-year population</i>			Stopa nataliteta <i>Nativity rate</i>			Stopa mrtvorođenja na 1000 živorođenih <i>Rate of stillbirths</i>	Stopa mortaliteta <i>Mortality rate</i>			
	ukupno <i>total</i>	muški <i>males</i>	ženski <i>females</i>	ukupno <i>total</i>	muški <i>males</i>	ženski <i>females</i>		ukupno <i>total</i>	muški <i>males</i>	ženski <i>females</i>	
Neum											
2018	4.432	2.255	2.177	3,4	3,5	3,2	-	6,1	5,3	6,9	
2019	4.389	2.238	2.151	2,3	2,7	1,9	-	7,7	9,8	5,6	
2020	4.369	2.221	2.148	1,4	0,9	1,9	-	3,9	3,6	4,2	
2021	4.371	2.229	2.142	3,9	3,1	4,7	-	6,6	4,5	8,9	
2022	4.358	2.231	2.127	4,6	4,9	4,2	-	1,8	1,3	2,4	
Prozor											
2018	13.643	6.926	6.717	6,6	6,6	6,6	-	10,4	9,4	11,5	
2019	13.515	6.881	6.634	5,5	6,5	4,5	13,3	10,4	10,2	10,7	
2020	13.414	6.831	6.583	4,4	5,3	3,5	-	8,9	8,9	9,0	
2021	13.271	6.755	6.516	3,3	3,4	3,2	-	13,5	14,2	12,7	
2022	13.104	6.658	6.446	4,9	4,2	5,6	-	9,7	11,3	8,1	
Ravno											
2018	3.201	1.662	1.539	-	-	-	-	0,6	0,6	0,6	
2019	3.209	1.670	1.539	-	-	-	-	-	-	-	
2020	3.197	1.662	1.535	-	-	-	-	0,9	1,2	0,7	
2021	3.210	1.665	1.545	-	-	-	-	2,2	2,4	1,9	
2022	3.204	1.662	1.542	0,6	1,2	-	-	-	-	-	
Grad Stolac											
2018	14.269	7.228	7.041	6,7	6,1	7,4	-	9,3	9,0	9,5	
2019	14.201	7.197	7.004	4,9	5,3	4,4	-	9,5	8,8	10,3	
2020	14.079	7.140	6.939	4,8	4,5	5,2	-	10,9	10,5	11,4	
2021	13.910	7.066	6.844	4,7	5,0	4,4	-	14,2	13,3	15,2	
2022	13.747	6.994	6.753	5,0	5,6	4,4	-	11,9	11,9	11,8	
Zapadnohercegovački kanton											
2018	93.529	46.756	46.773	8,1	8,5	7,8	6,6	9,2	8,4	10,0	
2019	93.385	46.725	46.660	7,8	8,2	7,5	-	9,4	9,4	9,3	
2020	93.213	46.647	46.566	8,1	8,0	8,2	-	11,4	11,8	11,0	
2021	92.704	46.380	46.324	8,8	9,2	8,4	-	13,0	13,4	12,6	
2022	92.390	46.223	46.167	9,2	9,3	9,0	-	11,2	11,6	10,8	
Grad Široki Brijeg											
2018	28.950	14.481	14.469	10,7	11,0	10,4	6,4	9,6	8,4	10,8	
2019	28.964	14.507	14.457	10,0	11,4	8,7	-	9,6	9,5	9,8	
2020	28.988	14.528	14.460	11,1	11,4	10,9	-	11,1	11,6	10,6	
2021	28.912	14.479	14.433	11,5	12,0	10,9	-	13,1	14,0	12,3	
2022	28.885	14.476	14.409	11,5	11,3	11,6	-	12,1	12,6	11,6	
Grude											
2018	16.866	8.432	8.434	6,5	7,4	5,7	9,1	10,1	10,6	9,6	
2019	16.805	8.396	8.409	6,1	5,4	6,9	-	10,0	10,6	9,4	
2020	16.732	8.354	8.378	6,2	6,0	6,4	-	10,9	11,4	10,4	
2021	16.613	8.276	8.337	7,2	7,4	7,1	-	14,3	15,7	12,8	
2022	16.515	8.221	8.294	8,4	7,3	9,5	-	12,3	12,7	11,9	

ESTIMATED POPULATION, NATALITY, MORTALITY, INFANT MORTALITY, NATURAL INCREASE, NUPTIALITY AND DIVORCE RATES, BY MUNICIPALITIES, 2018-2022 (continued)

Stopa smrtnosti dojenčadi Infant mortality rate na 1000 živorođenih per 1000 livebirths	Stopa prirodnog priraštaja Natural increase rate			Stopa nupcijaliteta Nuptiality rate	Stopa razvedenih brakova na 1000 stanovnika Divorce rate per 1000 inhabitants	Stopa razvedenih brakova na 1000 zaključenih Divorce rate per 1000 marriages	Year
	ukupno total	muški males	ženski females				
							<i>Neum</i>
-	-2,7	-1,8	-3,7	3,6	0,2	62,5	2018
-	-5,5	-7,1	-3,7	3,0	0,2	76,9	2019
-	-2,5	-2,7	-2,3	1,1	0,2	200,0	2020
-	-2,7	-1,3	-4,2	0,5	0,2	500,0	2021
-	2,8	3,6	1,9	0,2	0,5	2000,0	2022
							<i>Prozor</i>
11,1	-3,8	-2,7	-4,9	4,8	0,3	61,5	2018
13,3	-4,9	-3,6	-6,2	4,3	0,1	17,2	2019
-	-4,5	-3,7	-5,5	2,2	0,1	33,3	2020
-	-10,2	-10,8	-9,5	4,1	-	-	2021
-	-4,8	-7,1	-2,5	3,9	0,2	39,2	2022
							<i>Ravno</i>
-	-0,6	-0,6	-0,6	0,3	-	-	2018
-	-	-	-	-	-	-	2019
-	-0,9	-1,2	-0,7	-	-	-	2020
-	-2,2	-2,4	-1,9	-	-	-	2021
-	0,6	1,2	-	-	-	-	2022
							<i>Grad Stolac</i>
-	-2,5	-2,9	-2,1	3,0	0,1	23,3	2018
-	-4,6	-3,5	-5,9	3,2	0,4	111,1	2019
-	-6,1	-6,0	-6,2	2,8	0,3	100,0	2020
-	-9,6	-8,3	-10,8	3,1	0,1	46,5	2021
-	-6,8	-6,3	-7,4	3,9	0,4	92,6	2022
							<i>Zapadnohercegovački kanton</i>
6,6	-1,0	0,1	-2,2	4,3	0,2	49,4	2018
-	-1,6	-1,2	-1,9	4,0	0,3	69,1	2019
1,3	-3,3	-3,8	-2,8	3,8	0,2	59,3	2020
-	-4,2	-4,2	-4,3	4,4	0,3	70,6	2021
-	-2,0	-2,2	-1,7	4,7	0,4	81,4	2022
							<i>Grad Široki Brijeg</i>
6,4	1,2	2,7	-0,3	5,7	0,2	42,7	2018
-	0,4	1,9	-1,0	4,9	0,2	42,3	2019
3,1	0,0	-0,3	0,3	5,2	0,2	39,7	2020
-	-1,6	-1,9	-1,3	5,5	0,4	69,6	2021
-	-0,6	-1,2	-	5,4	0,6	101,9	2022
							<i>Grude</i>
18,2	-3,6	-3,2	-3,9	3,4	0,2	69,0	2018
-	-3,9	-5,2	-2,5	3,9	0,4	107,7	2019
-	-4,7	-5,4	-3,9	2,7	0,1	44,4	2020
-	-7,0	-8,3	-5,8	4,2	0,2	58,0	2021
-	-3,9	-5,4	-2,4	4,2	0,4	101,4	2022

3.12. PROCIJENJENI BROJ STANOVNIKA, STOPE NATALITETA, MRTVOROĐENJA, MORTALITETA, PRIRODNOG PRIRAŠTAJA, ZAKLJUČENIH I RAZVEDENIH BAKOVA, PO OPĆINAMA, 2018-2022 (nastavak)

Godina	Broj stanovnika sredinom godine <i>Mid-year population</i>			Stopa nataliteta <i>Nativity rate</i>			Stopa mrtvorodenja na 1000 živorođenih <i>Rate of stillbirths</i>	Stopa mortaliteta <i>Mortality rate</i>		
	ukupno <i>total</i>	muški <i>males</i>	ženski <i>females</i>	ukupno <i>total</i>	muški <i>males</i>	ženski <i>females</i>		ukupno <i>total</i>	muški <i>males</i>	ženski <i>females</i>
Grad Ljubuški										
2018	27.379	13.665	13.714	7,1	7,9	6,3	10,3	10,5	9,1	11,8
2019	27.275	13.634	13.641	6,6	7,4	5,7	-	10,5	9,8	11,1
2020	27.151	13.591	13.560	6,4	6,1	6,7	-	14,0	14,1	13,9
2021	26.922	13.488	13.434	7,8	8,7	6,8	-	14,3	13,6	14,9
2022	26.774	13.413	13.361	7,4	8,8	6,1	-	11,7	13,0	10,4
Posušje										
2018	20.334	10.178	10.156	7,1	6,6	7,7	-	6,0	5,5	6,6
2019	20.341	10.188	10.153	7,7	6,9	8,5	-	7,0	7,7	6,3
2020	20.342	10.174	10.168	7,6	7,4	7,9	-	8,8	9,4	8,2
2021	20.257	10.137	10.120	7,6	7,3	7,9	-	10,3	10,6	10,0
2022	20.216	10.113	10.103	8,9	8,9	8,9	-	8,3	7,5	9,1
Kanton Sarajevo										
2018	419.414	198.221	221.193	10,8	11,8	9,9	3,1	10,6	11,0	10,2
2019	420.496	198.660	221.836	10,3	11,3	9,4	3,7	10,5	11,2	9,9
2020	421.555	199.195	222.360	10,0	10,9	9,2	4,0	12,5	13,6	11,5
2021	419.918	198.159	221.759	9,7	10,5	9,1	6,1	14,9	15,8	14,1
2022	419.543	197.896	221.647	9,9	10,6	9,3	4,3	11,5	12,2	11,0
Grad Sarajevo ²⁾										
2018	274.889	128.142	146.747	10,7	11,9	9,6	2,4	11,3	11,7	10,9
2019	274.879	128.106	146.773	9,8	11,1	8,6	4,5	11,5	12,2	10,8
2020	274.970	128.162	146.808	9,7	10,7	8,9	4,1	13,3	14,6	12,2
2021	273.106	127.058	146.048	9,3	10,1	8,5	5,1	15,7	16,9	14,7
2022	272.004	126.472	145.532	9,4	10,2	8,6	3,5	12,5	13,3	11,8
Centar Sarajevo										
2018	53.652	24.685	28.967	10,6	11,1	10,1	5,3	14,3	15,3	13,5
2019	53.368	24.473	28.895	11,2	12,4	10,1	8,4	13,0	14,1	12,1
2020	53.333	24.468	28.865	10,1	11,4	8,9	-	14,9	15,9	14,0
2021	52.841	24.184	28.657	9,9	10,3	9,6	3,8	18,5	20,6	16,6
2022	52.470	23.972	28.498	9,7	10,9	8,7	3,9	15,3	17,2	13,6
Hadžići										
2018	24.493	12.228	12.265	11,1	11,4	10,8	7,4	8,2	9,0	7,5
2019	24.638	12.265	12.373	10,0	9,2	10,8	4,0	9,3	9,8	8,9
2020	24.676	12.275	12.401	10,5	10,3	10,7	11,6	12,2	13,7	10,6
2021	24.574	12.224	12.350	10,9	11,8	10,0	7,5	14,4	15,1	13,8
2022	24.558	12.218	12.340	10,9	11,4	10,4	11,2	10,9	10,7	11,0
Iliđža										
2018	70.108	33.937	36.171	10,4	10,9	10,0	4,1	9,3	9,5	9,1
2019	70.536	34.114	36.422	11,2	12,0	10,4	2,5	8,3	8,9	7,7
2020	70.887	34.305	36.582	9,5	10,2	8,9	3,0	10,7	11,3	10,0
2021	70.796	34.233	36.563	10,0	10,2	9,8	9,9	12,7	13,0	12,4
2022	71.277	34.392	36.885	10,3	10,6	10,0	1,4	9,6	10,5	8,9

²⁾ Grad Sarajevo (Općine: Centar Sarajevo, Novi Grad Sarajevo, Novo Sarajevo, Stari Grad Sarajevo)

ESTIMATED POPULATION, NATALITY, MORTALITY, INFANT MORTALITY, NATURAL INCREASE, NUPTIALITY AND DIVORCE RATES, BY MUNICIPALITIES, 2018-2022 (continued)

Stopa smrtnosti dojenčadi Infant mortality rate na 1000 živorođenih per 1000 livebirths	Stopa prirodnog priraštaja Natural increase rate			Stopa nupcijaliteta Nuptiality rate	Stopa razvedenih brakova na 1000 stanovnika Divorce rate per 1000 inhabitants	Stopa razvedenih brakova na 1000 zaključenih Divorce rate per 1000 marriages	Year
	ukupno total	muški males	ženski females				
							<i>Grad Ljubuški</i>
5,2	-3,4	-1,2	-5,5	4,1	0,2	53,6	2018
-	-3,9	-2,4	-5,4	3,1	0,4	129,4	2019
-	-7,6	-8,0	-7,2	3,1	0,3	107,1	2020
-	-6,5	-4,9	-8,1	4,1	0,4	109,1	2021
-	-4,3	-4,2	-4,3	4,7	0,4	80,0	2022
							<i>Posušje</i>
-	1,1	1,1	1,1	3,5	0,1	42,3	2018
-	0,7	-0,8	2,2	4,1	0,1	23,8	2019
-	-1,2	-2,1	-0,3	3,6	0,2	54,1	2020
-	-2,7	-3,3	-2,1	3,7	0,1	27,0	2021
-	0,6	1,4	-0,2	3,9	0,1	25,3	2022
							<i>Kanton Sarajevo</i>
6,6	0,2	0,8	-0,3	6,0	0,8	126,8	2018
9,9	-0,2	0,1	-0,5	5,7	0,5	93,6	2019
5,5	-2,5	-2,7	-2,3	4,8	0,5	96,1	2020
4,2	-5,1	-5,3	-5,0	5,3	0,5	94,7	2021
6,5	-1,7	-1,6	-1,7	5,4	0,6	116,6	2022
							<i>Grad Sarajevo 2)</i>
6,1	-0,6	0,2	-1,3	5,9	0,8	139,2	2018
9,7	-1,7	-1,2	-2,2	5,4	0,6	105,0	2019
4,9	-3,6	-3,9	-3,3	4,6	0,5	107,3	2020
5,5	-6,4	-6,8	-6,1	5,0	0,5	101,4	2021
5,5	-3,2	-3,2	-3,2	5,1	0,7	134,7	2022
							<i>Centar Sarajevo</i>
12,3	-3,8	-4,2	-3,4	6,4	1,0	150,7	2018
13,4	-1,8	-1,7	-2,0	6,0	0,4	72,1	2019
5,6	-4,8	-4,5	-5,0	5,0	0,6	125,0	2020
3,8	-8,5	-10,3	-7,0	5,3	0,7	129,5	2021
9,8	-5,5	-6,3	-4,9	5,5	0,7	128,5	2022
							<i>Hadžići</i>
-	2,8	2,4	3,3	5,9	0,5	89,7	2018
20,2	0,7	-0,6	1,9	7,1	0,4	63,2	2019
7,7	-1,7	-3,4	0,1	5,3	0,4	83,3	2020
-	-3,5	-3,3	-3,8	5,9	0,4	76,4	2021
22,5	-	0,7	-0,6	6,0	0,5	81,1	2022
							<i>Ilidža</i>
9,6	1,1	1,4	0,9	6,1	0,7	114,8	2018
10,1	2,9	3,1	2,7	5,5	0,5	89,5	2019
7,4	-1,1	-1,1	-1,2	4,6	0,4	95,1	2020
2,8	-2,7	-2,8	-2,6	5,9	0,5	85,7	2021
6,8	0,7	0,1	1,2	6,3	0,5	87,2	2022

²⁾ Grad Sarajevo (Municipalities: Centar Sarajevo, Novi Grad Sarajevo, Novo Sarajevo, Stari Grad Sarajevo)

3.12. PROCIJENJENI BROJ STANOVNIKA, STOPE NATALITETA, MRTVOROĐENJA, MORTALITETA, PRIRODNOG PRIRAŠTAJA, ZAKLJUČENIH I RAZVEDENIH BAKOVA, PO OPĆINAMA, 2018-2022 (nastavak)

Godina	Broj stanovnika sredinom godine <i>Mid-year population</i>			Stopa nataliteta <i>Nativity rate</i>			Stopa mrtvorodenja na 1000 živorođenih <i>Rate of stillbirths</i>	Stopa mortaliteta <i>Mortality rate</i>		
	ukupno <i>total</i>	muški <i>males</i>	ženski <i>females</i>	ukupno <i>total</i>	muški <i>males</i>	ženski <i>females</i>		ukupno <i>total</i>	muški <i>males</i>	ženski <i>females</i>
Ilijaš										
2018	20.489	9.842	10.647	12,8	13,8	11,8	3,8	10,1	11,6	8,7
2019	20.603	9.871	10.732	13,6	13,3	13,9	-	8,6	9,8	7,5
2020	20.732	9.938	10.794	11,7	12,9	10,7	-	10,8	11,3	10,3
2021	20.716	9.940	10.776	12,2	13,0	11,5	7,9	13,6	13,6	13,6
2022	20.785	9.982	10.803	11,5	12,4	10,7	4,2	8,3	8,3	8,3
Novi Grad Sarajevo										
2018	121.297	57.086	64.211	10,7	12,0	9,6	1,5	9,1	9,7	8,7
2019	122.049	57.443	64.606	9,8	11,2	8,4	3,4	10,1	11,1	9,2
2020	122.751	57.773	64.978	9,8	10,2	9,4	5,8	11,3	12,5	10,3
2021	122.390	57.458	64.932	9,1	10,0	8,4	7,2	13,6	14,8	12,5
2022	122.614	57.541	65.073	8,9	9,4	8,5	6,4	10,5	11,1	10,0
Novo Sarajevo										
2018	64.169	29.442	34.727	10,9	12,8	9,3	1,4	11,7	11,5	11,8
2019	64.077	29.438	34.639	9,2	11,0	7,6	5,1	11,8	12,4	11,3
2020	63.871	29.347	34.524	9,7	11,3	8,3	4,9	13,9	15,3	12,7
2021	63.311	29.092	34.219	9,2	10,6	8,1	1,7	16,4	16,7	16,1
2022	62.813	28.867	33.946	9,9	10,9	9,0	-	12,7	12,7	12,6
Stari Grad Sarajevo										
2018	35.771	16.929	18.842	10,3	11,1	9,6	2,7	13,5	13,9	13,1
2019	35.385	16.752	18.633	8,8	8,6	9,0	-	13,4	13,2	13,6
2020	35.015	16.574	18.441	9,1	10,3	8,0	3,1	16,8	18,6	15,1
2021	34.564	16.324	18.240	8,8	9,6	8,0	6,6	17,8	19,1	16,6
2022	34.107	16.092	18.015	9,4	10,6	8,4	-	15,2	16,5	14,0
Trnovo										
2018	1.297	613	684	9,3	11,4	7,3	-	25,4	22,8	27,8
2019	1.316	641	675	14,4	18,7	10,4	-	25,1	28,1	22,2
2020	1.396	680	716	11,5	11,8	11,2	-	22,9	27,9	18,2
2021	1.639	795	844	11,0	11,3	10,7	-	22,0	17,6	26,1
2022	1.719	839	880	13,4	11,9	14,8	-	22,1	31,0	13,6
Vogošća										
2018	28.138	13.459	14.679	11,2	12,0	10,5	3,2	8,3	8,9	7,8
2019	28.524	13.663	14.861	11,1	12,1	10,3	3,1	8,4	9,1	7,7
2020	28.894	13.835	15.059	11,8	12,9	10,7	2,9	9,9	10,6	9,2
2021	29.087	13.909	15.178	10,9	11,7	10,1	3,2	13,2	14,2	12,3
2022	29.200	13.993	15.207	11,5	12,1	11,0	11,9	9,3	8,9	9,6
Kanton 10										
2018	80.708	40.840	39.868	4,6	5,1	4,1	2,7	10,1	10,4	9,7
2019	80.004	40.531	39.473	4,5	4,5	4,4	8,4	10,8	10,6	11,0
2020	79.448	40.267	39.181	4,1	3,9	4,3	6,1	11,7	11,8	11,7
2021	78.596	39.808	38.788	4,3	4,7	3,8	3,0	13,5	13,6	13,3
2022	77.795	39.444	38.351	4,3	4,4	4,2	-	10,8	10,9	10,7

ESTIMATED POPULATION, NATALITY, MORTALITY, INFANT MORTALITY, NATURAL INCREASE, NUPTIALITY AND DIVORCE RATES, BY MUNICIPALITIES, 2018-2022 (continued)

Stopa smrtnosti dojenčadi Infant mortality rate na 1000 živorođenih per 1000 livebirths	Stopa prirodnog priraštaja Natural increase rate			Stopa nupcijaliteta Nuptiality rate	Stopa razvedenih brakova na 1000 stanovnika Divorce rate per 1000 inhabitants	Stopa razvedenih brakova na 1000 zaključenih Divorce rate per 1000 marriages	Year
	ukupno total	muški males	ženski females				
							<i>Ilijaš</i>
15,3	2,7	2,2	3,1	6,9	0,7	105,6	2018
3,6	5,0	3,4	6,4	7,1	0,2	27,2	2019
4,1	1,0	1,6	0,4	6,1	0,1	15,9	2020
-	-1,4	-0,6	-2,1	5,7	0,5	92,4	2021
-	3,2	4,1	2,4	5,1	0,5	104,8	2022
							<i>Novi Grad Sarajevo</i>
3,8	1,6	2,4	0,9	5,4	0,7	137,4	2018
10,9	-0,4	0,1	-0,8	4,8	0,5	113,8	2019
5,0	-1,5	-2,3	-0,9	4,3	0,4	92,5	2020
6,3	-4,4	-4,8	-4,1	4,7	0,4	83,8	2021
4,6	-1,6	-1,7	-1,5	4,7	0,7	157,2	2022
							<i>Novo Sarajevo</i>
1,4	-0,7	1,3	-2,5	6,0	1,0	160,2	2018
5,1	-2,6	-1,4	-3,7	5,1	0,7	137,6	2019
1,6	-4,2	-4,0	-4,5	4,6	0,5	118,6	2020
6,8	-7,1	-6,2	-8,0	5,0	0,6	119,9	2021
4,8	-2,8	-1,8	-3,6	5,1	0,6	122,6	2022
							<i>Stari Grad Sarajevo</i>
13,6	-3,2	-2,8	-3,5	6,4	0,6	91,7	2018
6,4	-4,6	-4,6	-4,7	6,8	0,6	83,0	2019
9,4	-7,7	-8,3	-7,2	5,1	0,5	106,7	2020
3,3	-9,0	-9,4	-8,6	5,9	0,5	83,7	2021
3,1	-5,7	-5,9	-5,6	6,0	0,6	98,5	2022
							<i>Trnovo</i>
-	-16,2	-11,4	-20,5	8,5	1,5	181,8	2018
-	-10,6	-9,4	-11,9	14,4	-	-	2019
-	-11,5	-16,2	-7,0	8,6	-	-	2020
-	-11,0	-6,3	-15,4	7,3	-	-	2021
-	-8,7	-19,1	1,1	11,1	-	-	2022
							<i>Vogošća</i>
3,2	2,9	3,1	2,7	6,5	0,6	87,9	2018
9,4	2,8	3,0	2,6	6,1	0,6	102,9	2019
5,9	1,9	2,3	1,5	5,7	0,5	90,4	2020
3,2	-2,3	-2,4	-2,1	5,6	0,5	85,9	2021
5,9	2,3	3,2	1,4	6,0	0,6	97,1	2022
							<i>Kanton 10</i>
2,7	-5,4	-5,3	-5,6	3,0	0,3	95,0	2018
-	-6,3	-6,1	-6,6	2,9	0,2	69,3	2019
-	-7,6	-7,9	-7,4	2,6	0,2	67,6	2020
-	-9,2	-8,9	-9,5	3,1	0,1	36,7	2021
3,0	-6,5	-6,5	-6,5	2,8	0,2	58,8	2022

3.12. PROCIJENJENI BROJ STANOVNIKA, STOPE NATALITETA, MRTVOROĐENJA, MORTALITETA, PRIRODNOG PRIRAŠTAJA, ZAKLJUČENIH I RAZVEDENIH BAKOVA, PO OPĆINAMA, 2018-2022 (nastavak)

Godina	Broj stanovnika sredinom godine <i>Mid-year population</i>			Stopa nataliteta <i>Nativity rate</i>			Stopa mrtvorodenja na 1000 živorođenih <i>Rate of stillbirths</i>	Stopa mortaliteta <i>Mortality rate</i>			
	ukupno <i>total</i>	muški <i>males</i>	ženski <i>females</i>	ukupno <i>total</i>	muški <i>males</i>	ženski <i>females</i>		ukupno <i>total</i>	muški <i>males</i>	ženski <i>females</i>	
Bosansko Grahovo											
2018	2.209	1.185	1.024	1,4	1,7	1,0	-	16,3	19,4	12,7	
2019	2.169	1.164	1.005	1,4	1,7	1,0	-	12,4	14,6	10,0	
2020	2.123	1.137	986	3,3	6,2	-	-	14,1	17,6	10,1	
2021	2.102	1.129	973	4,3	4,4	4,1	-	19,0	20,4	17,5	
2022	2.045	1.101	944	1,5	0,9	2,1	-	10,8	11,8	9,5	
Drvar											
2018	6.228	3.160	3.068	5,0	6,3	3,6	-	15,7	14,6	16,9	
2019	6.104	3.114	2.990	5,1	6,1	4,0	-	16,5	17,0	16,1	
2020	6.002	3.059	2.943	2,7	1,3	4,1	-	17,7	19,6	15,6	
2021	5.856	2.978	2.878	5,3	5,4	5,2	-	18,8	16,5	21,2	
2022	5.724	2.914	2.810	4,0	5,8	2,1	-	18,2	18,9	17,4	
Glamoč											
2018	3.543	1.818	1.725	3,7	2,8	4,6	-	10,7	10,5	11,0	
2019	3.483	1.792	1.691	4,6	3,9	5,3	-	12,9	12,8	13,0	
2020	3.430	1.774	1.656	3,8	3,9	3,6	-	13,1	10,7	15,7	
2021	3.363	1.749	1.614	3,3	4,0	2,5	-	17,2	18,9	15,5	
2022	3.307	1.720	1.587	3,3	2,3	4,4	-	12,1	14,0	10,1	
Grad Livno											
2018	33.079	16.515	16.564	4,9	5,4	4,4	6,2	11,1	11,7	10,6	
2019	32.825	16.392	16.433	5,1	4,8	5,4	12,0	11,2	10,7	11,7	
2020	32.690	16.328	16.362	4,7	4,4	5,1	6,5	12,2	12,4	12,0	
2021	32.360	16.157	16.203	4,5	5,2	3,9	6,8	13,6	13,7	13,5	
2022	32.078	16.038	16.040	4,9	5,4	4,4	-	11,9	13,1	10,8	
Kupres											
2018	4.916	2.497	2.419	6,9	7,2	6,6	-	6,7	6,4	7,0	
2019	4.878	2.487	2.391	2,3	2,8	1,7	-	8,8	8,0	9,6	
2020	4.856	2.472	2.384	4,1	4,0	4,2	-	6,6	7,3	5,9	
2021	4.820	2.458	2.362	3,1	4,9	1,3	-	11,4	11,8	11,0	
2022	4.783	2.440	2.343	2,9	3,7	2,1	-	6,9	5,7	8,1	
Tomislavgrad											
2018	30.733	15.665	15.068	4,2	4,8	3,7	-	7,8	8,2	7,4	
2019	30.545	15.582	14.963	4,3	4,6	3,9	7,7	9,1	9,0	9,2	
2020	30.347	15.497	14.850	3,8	3,7	3,8	8,7	10,5	10,0	11,1	
2021	30.095	15.337	14.758	4,1	4,2	3,9	-	11,8	12,1	11,5	
2022	29.858	15.231	14.627	4,3	3,7	4,9	-	8,7	7,6	10,0	

ESTIMATED POPULATION, NATALITY, MORTALITY, INFANT MORTALITY, NATURAL INCREASE, NUPTIALITY AND DIVORCE RATES, BY MUNICIPALITIES, 2018-2022 (continued)

Stopa smrtnosti dojenčadi Infant mortality rate na 1000 živorođenih per 1000 livebirths	Stopa prirodnog priraštaja Natural increase rate			Stopa nupcijaliteta Nuptiality rate	Stopa razvedenih brakova na 1000 stanovnika Divorce rate per 1000 inhabitants	Stopa razvedenih brakova na 1000 zaključenih Divorce rate per 1000 marriages	Year
	ukupno total	muški males	ženski females				
-	-14,9	-17,7	-11,7	0,5	-	-	2018
-	-11,1	-12,9	-9,0	0,5	-	-	2019
-	-10,8	-11,4	-10,1	0,5	-	-	2020
-	-14,7	-15,9	-13,4	1,4	-	-	2021
-	-9,3	-10,9	-7,4	0,5	-	-	2022
							<i>Drvar</i>
-	-10,8	-8,2	-13,4	2,1	-	-	2018
-	-11,5	-10,9	-12,0	2,6	0,5	187,5	2019
-	-15,0	-18,3	-11,6	0,2	-	-	2020
-	-13,5	-11,1	-16,0	3,1	-	-	2021
-	-14,2	-13,0	-15,3	2,4	-	-	2022
							<i>Glamoč</i>
-	-7,1	-7,7	-6,4	3,7	0,6	153,8	2018
-	-8,3	-8,9	-7,7	0,9	0,6	666,7	2019
-	-9,3	-6,8	-12,1	2,6	-	-	2020
-	-14,0	-14,9	-13,0	1,5	0,3	200,0	2021
-	-8,8	-11,6	-5,7	0,6	-	-	2022
							<i>Grad Livno</i>
6,2	-6,2	-6,3	-6,2	3,7	0,3	82,6	2018
-	-6,2	-6,0	-6,3	3,6	0,2	59,3	2019
-	-7,5	-8,0	-7,0	3,0	0,2	60,6	2020
-	-9,0	-8,5	-9,6	3,7	-	-	2021
6,4	-7,0	-7,7	-6,4	2,9	0,2	53,2	2022
							<i>Kupres</i>
-	0,2	0,8	-0,4	2,2	0,6	272,7	2018
-	-6,6	-5,2	-7,9	2,3	-	-	2019
-	-2,5	-3,2	-1,7	3,5	0,2	58,8	2020
-	-8,3	-6,9	-9,7	1,9	-	-	2021
-	-4,0	-2,0	-6,0	2,3	-	-	2022
							<i>Tomislavgrad</i>
-	-3,5	-3,4	-3,7	2,7	0,3	96,4	2018
-	-4,9	-4,5	-5,3	2,7	0,1	48,8	2019
-	-6,8	-6,3	-7,3	2,6	0,2	87,5	2020
-	-7,8	-8,0	-7,6	3,0	0,3	88,9	2021
-	-4,5	-3,8	-5,1	3,3	0,3	80,8	2022

4.

**MIGRACIJE STANOVNIŠTVA,
UKUPNO I PO KANTONIMA I OPĆINAMA,
2018 - 2022**

*POPULATION MIGRATION,
TOTAL AND BY CANTONS AND MUNICIPALITIES,
2018 - 2022*

4.1. MIGRACIJE IZMEĐU OPĆINA FBiH, MEĐUENTITETSKE MIGRACIJE, MIGRACIJE IZMEĐU FBiH I BD BiH I PREMA INOZEMSTVU
MIGRATION INSIDE FBiH, INTERENTITY MIGRATION, MIGRATION BETWEEN FBiH AND BD BiH AND ABROAD
2018-2022

	Broj doseljenih i odseljenih <i>Number of population</i>					
	2018	2019	2020	2021	2022	
Međuoćinske migracije umutar FBiH	17.494	17.282	14.808	16.518	17.815	<i>Inter-municipality migration in FBiH</i>
Međuentitetske migracije stanovništva	4.800	4.469	4.769	4.726	4.983	<i>Migration between entities</i>
Migracije stanovništva između FBiH i BD BiH	602	582	482	591	549	<i>Migration between FBiH and BD BiH</i>
Migracije stanovništva prema inostranstvu	2.699	2.570	2.231	2.059	2.072	<i>Migration abroad</i>

4.1.1. PREGLED MIGRACIJA STANOVNIŠTVA BiH, 2018
THE OVERVIEW OF BiH POPULATION MIGRATION, 2018

Odseljeni iz	Doseljeni u <i>Immigrants to</i>					Emmigrants from
	Ukupno BiH <i>Total BiH</i>	Federacija BiH <i>Federation of BiH</i>	RS	Brčko Distrikt BiH <i>Brčko Distrikt BiH</i>	Inozemstvo <i>Abroad</i>	
UKUPNO BiH	33.486	20.014	8.699	666	4.107	<i>TOTAL BiH</i>
Federacija BiH	23.075	17.494	2.534	348	2.699	<i>Federation of BiH</i>
RS	9.735	2.266	5.915	318	1.236	RS
Brčko Distrikt BiH	676	254	250	-	172	<i>Brčko Distrikt BiH</i>

4.1.1. PREGLED MIGRACIJA STANOVNIŠTVA BiH, 2019
THE OVERVIEW OF BiH POPULATION MIGRATION, 2019

Odseljeni iz	Doseljeni u <i>Immigrants to</i>					Emmigrants from
	Ukupno BiH <i>Total BiH</i>	Federacija BiH <i>Federation of BiH</i>	RS	Brčko Distrikt BiH <i>Brčko Distrikt BiH</i>	Inozemstvo <i>Abroad</i>	
UKUPNO BiH	32.577	19.734	8.134	655	4.054	<i>TOTAL BiH</i>
Federacija BiH	22.451	17.282	2.279	320	2.570	<i>Federation of BiH</i>
RS	9.493	2.190	5.620	335	1.348	RS
Brčko Distrikt BiH	633	262	235	-	136	<i>Brčko Distrikt BiH</i>

4.1.1. PREGLED MIGRACIJA STANOVNIŠTVA BiH, 2020
THE OVERVIEW OF BiH POPULATION MIGRATION, 2020

Odseljeni iz	Doseljeni u <i>Immigrants to</i>					Emmigrants from
	Ukupno BiH <i>Total BiH</i>	Federacija BiH <i>Federation of BiH</i>	RS	Brčko Distrikt BiH <i>Brčko Distrikt BiH</i>	Inozemstvo <i>Abroad</i>	
UKUPNO BiH	29.890	17.065	8.827	513	3.485	TOTAL BiH
Federacija BiH	20.033	14.808	2.760	234	2.231	Federation of BiH
RS	9.159	2.009	5.743	279	1.128	RS
Brčko Distrikt BiH	698	248	324	-	126	Brčko Distrikt BiH

4.1.1. PREGLED MIGRACIJA STANOVNIŠTVA BiH, 2021
THE OVERVIEW OF BiH POPULATION MIGRATION, 2021

Odseljeni iz	Doseljeni u <i>Immigrants to</i>					Emmigrants from
	Ukupno BiH <i>Total BiH</i>	Federacija BiH <i>Federation of BiH</i>	RS	Brčko Distrikt BiH <i>Brčko Distrikt BiH</i>	Inozemstvo <i>Abroad</i>	
UKUPNO BiH	31.569	18.978	8.665	570	3.356	TOTAL BiH
Federacija BiH	21.434	16.518	2.550	307	2.059	Federation of BiH
RS	9.432	2.176	5.803	263	1.190	RS
Brčko Distrikt BiH	703	284	312	-	107	Brčko Distrikt BiH

4.1.1. PREGLED MIGRACIJA STANOVNIŠTVA BiH, 2022
THE OVERVIEW OF BiH POPULATION MIGRATION, 2022

Odseljeni iz	Doseljeni u <i>Immigrants to</i>					Emmigrants from
	Ukupno BiH <i>Total BiH</i>	Federacija BiH <i>Federation of BiH</i>	RS	Brčko Distrikt BiH <i>Brčko Distrikt BiH</i>	Inozemstvo <i>Abroad</i>	
UKUPNO BiH	33.378	20.486	9.171	508	3.213	TOTAL BiH
Federacija BiH	22.748	17.815	2.604	257	2.072	Federation of BiH
RS	9.869	2.379	6.237	251	1.002	RS
Brčko Distrikt BiH	761	292	330	-	139	Brčko Distrikt BiH

4.2. MEĐUOPĆINSKE MIGRACIJE U FEDERACIJI BiH PO STAROSTI I SPOLU, 2018-2022
INTER-MUNICIPALITY MIGRATION IN THE FEDERATION OF BiH BY AGE AND SEX, 2018-2022

Starosne grupe	Spol	2018	2019	2020	2021	2022	Sex	Age groups
Ukupno	svoga	17.494	17.282	14.808	16.518	17.815	<i>total</i>	<i>Total</i>
	muški	6.498	6.452	5451	6.078	6.806	<i>males</i>	
	ženski	10.996	10.830	9357	10.440	11.009	<i>females</i>	
0-4	svoga	827	852	684	767	985	<i>total</i>	0-4
	muški	437	445	334	397	523	<i>males</i>	
	ženski	390	407	350	370	462	<i>females</i>	
5-9	svoga	954	893	736	768	1.078	<i>total</i>	5-9
	muški	476	441	383	366	548	<i>males</i>	
	ženski	478	452	353	402	530	<i>females</i>	
10-14	svoga	515	592	458	542	804	<i>total</i>	10-14
	muški	279	290	236	261	396	<i>males</i>	
	ženski	236	302	222	281	408	<i>females</i>	
15-19	svoga	1302	1.265	1152	1161	1247	<i>total</i>	15-19
	muški	466	472	471	484	495	<i>males</i>	
	ženski	836	793	681	677	752	<i>females</i>	
20-24	svoga	2613	2.754	2327	2355	2105	<i>total</i>	20-24
	muški	527	546	480	461	413	<i>males</i>	
	ženski	2086	2.208	1847	1894	1692	<i>females</i>	
25-29	svoga	2942	2.895	2513	2879	2898	<i>total</i>	25-29
	muški	800	840	679	806	762	<i>males</i>	
	ženski	2142	2.055	1834	2073	2136	<i>females</i>	
30-34	svoga	2142	2.051	1840	1981	2069	<i>total</i>	30-34
	muški	763	759	669	670	765	<i>males</i>	
	ženski	1379	1.292	1171	1311	1304	<i>females</i>	
35-39	svoga	1498	1.500	1231	1410	1557	<i>total</i>	35-39
	muški	615	620	481	585	648	<i>males</i>	
	ženski	883	880	750	825	909	<i>females</i>	
40-44	svoga	972	918	880	1004	1101	<i>total</i>	40-44
	muški	454	412	360	434	495	<i>males</i>	
	ženski	518	506	520	570	606	<i>females</i>	
45-49	svoga	699	682	580	711	794	<i>total</i>	45-49
	muški	315	338	269	307	367	<i>males</i>	
	ženski	384	344	311	404	427	<i>females</i>	
50-54	svoga	655	577	484	602	683	<i>total</i>	50-54
	muški	309	266	227	300	314	<i>males</i>	
	ženski	346	311	257	302	369	<i>females</i>	

4.2. MEĐUOPĆINSKE MIGRACIJE U FEDERACIJI BiH PO STAROSTI I SPOLU, 2018-2022 (nastavak)
INTER-MUNICIPALITY MIGRATION IN THE FEDERATION OF BiH BY AGE AND SEX, 2018-2022

Starosne grupe	Spol	2018	2019	2020	2021	2022	Sex	Age groups
55-59	svoga	677	609	505	564	617	<i>total</i>	55-59
	muški	310	293	243	253	269	<i>males</i>	
	ženski	367	316	262	311	348	<i>females</i>	
60-64	svoga	626	583	458	574	600	<i>total</i>	60-64
	muški	287	284	207	261	279	<i>males</i>	
	ženski	339	299	251	313	321	<i>females</i>	
65-69	svoga	432	459	405	498	508	<i>total</i>	65-69
	muški	204	198	197	240	228	<i>males</i>	
	ženski	228	261	208	258	280	<i>females</i>	
70-74	svoga	217	216	207	261	316	<i>total</i>	70-74
	muški	97	98	84	103	136	<i>males</i>	
	ženski	120	118	123	158	180	<i>females</i>	
75-79	svoga	179	182	135	177	193	<i>total</i>	75-79
	muški	71	70	59	60	80	<i>males</i>	
	ženski	108	112	76	117	113	<i>females</i>	
80-84	svoga	150	161	133	151	147	<i>total</i>	80-84
	muški	59	52	45	56	44	<i>males</i>	
	ženski	91	109	88	95	103	<i>females</i>	
85+	svoga	94	93	80	113	113	<i>total</i>	85+
	muški	29	28	27	34	44	<i>males</i>	
	ženski	65	65	53	79	69	<i>females</i>	

4.3. MIGRACIJE IZMEĐU OPĆINA FEDERACIJE BiH PREMA RS, BD BiH I INOZEMSTVU, PO OPĆINAMA, 2018-2022

MIGRATION BETWEEN MUNICIPALITIES OF THE FEDERATION OF BiH AND RS, BD BiH AND ABROAD, BY MUNICIPALITIES, 2018-2022

	Broj doseljenih u <i>Number of immigrants to</i>					Broj odseljenih iz <i>Number of emigrants from</i>					Saldo migracija <i>Net migration</i>	
	Ukupno <i>Total</i>	iz FBiH <i>from FBiH</i>	iz RS <i>from RS</i>	iz BD BiH <i>from BD BiH</i>	iz inozemstva <i>abroad</i>	Ukupno <i>Total</i>	u FBiH <i>to FBiH</i>	u RS <i>to RS</i>	u BD BiH <i>to BD BiH</i>	u inozemstvo <i>abroad</i>		
FEDERACIJA BiH												
<i>FEDERATION OF BiH</i>												
2018	20.014	17.494	2.266	254	...	23.075	17.494	2.534	348	2.699	-3.061	
2019	19.734	17.282	2.190	262	...	22.451	17.282	2.279	320	2.570	-2.717	
2020	17.065	14.808	2.009	248	...	20.033	14.808	2.760	234	2.231	-2.968	
2021	18.978	16.518	2.176	284	...	21.434	16.518	2.550	307	2.059	-2.456	
2022	20.486	17.815	2.379	292	...	22.748	17.815	2.604	257	2.072	-2.262	
UNSKO - SANSKI												
2018	1.565	1.232	330	3	...	2.478	1.325	459	14	680	-913	
2019	1.666	1.316	343	7	...	2.405	1.392	358	7	648	-739	
2020	1.334	1.107	223	4	...	2.259	1.208	331	13	707	-925	
2021	1.719	1.375	331	13	...	2.430	1.462	399	17	552	-711	
2022	1.813	1.423	375	15	...	2.528	1.553	417	10	548	-715	
Bosanska Krupa												
2018	194	153	40	1	...	349	185	67	2	95	-155	
2019	219	172	46	1	...	324	189	48	1	86	-105	
2020	152	125	26	1	...	290	181	37	3	69	-138	
2021	229	181	48	0	...	317	202	41	3	71	-88	
2022	197	155	42	-	...	338	217	48	3	70	-141	
Bosanski Petrovac												
2018	82	30	52	-	...	175	44	116	-	15	-93	
2019	75	31	44	-	...	152	53	89	-	10	-77	
2020	61	23	38	-	...	146	27	108	-	11	-85	
2021	58	26	32	-	...	167	50	107	-	10	-109	
2022	71	32	39	-	...	143	44	91	-	8	-72	
Bužim												
2018	135	123	12	-	...	220	157	9	5	49	-85	
2019	138	120	17	1	...	222	148	10	1	63	-84	
2020	113	110	3	-	...	167	125	8	-	34	-54	
2021	134	125	9	-	...	207	166	6	1	34	-73	
2022	180	159	21	-	...	206	153	11	-	42	-26	
Grad Bihać												
2018	387	323	63	1	...	351	261	57	3	30	36	
2019	404	340	62	2	...	410	295	32	2	81	-6	
2020	343	300	42	1	...	481	256	39	4	182	-138	
2021	404	352	49	3	...	444	307	32	4	101	-40	
2022	442	384	53	5	...	507	318	50	6	133	-65	
Grad Cazin												
2018	279	261	17	1	...	493	256	23	1	213	-214	
2019	331	302	28	1	...	468	267	14	2	185	-137	
2020	287	274	13	-	...	439	242	10	5	182	-152	
2021	349	325	23	1	...	480	306	36	2	136	-131	
2022	344	307	31	6	...	497	333	33	-	131	-153	
Ključ												
2018	94	72	22	-	...	187	104	41	-	42	-93	
2019	87	64	23	-	...	169	108	28	-	33	-82	
2020	81	68	13	-	...	131	81	17	-	33	-50	
2021	102	75	27	-	...	160	94	32	-	34	-58	
2022	100	69	30	1	...	167	112	27	1	27	-67	

4.3. MIGRACIJE IZMEĐU OPĆINA FEDERACIJE BiH PREMA RS, BD BiH I INOZEMSTVU, PO OPĆINAMA, 2018-2022 (nastavak)

MIGRATION BETWEEN MUNICIPALITIES OF THE FEDERATION OF BiH AND RS, BD BiH AND ABROAD, BY MUNICIPALITIES, 2018-2022 (continued)

	Broj doseljenih u Number of immigrants to					Broj odseljenih iz Number of emigrants from					Saldo migracija Net migration
	Ukupno Total	iz FBiH from FBiH	iz RS from RS	iz BD BiH from BD BiH	iz inozemstva abroad	Ukupno Total	u FBiH to FBiH	u RS to RS	u BD BiH to BD BiH	u inozemstvo abroad	
Sanski Most											
2018	247	133	114	-	...	398	151	138	3	106	-151
2019	249	136	112	1	...	367	167	123	1	76	-118
2020	171	88	82	1	...	276	107	101	1	67	-105
2021	249	122	125	2	...	327	130	117	2	78	-78
2022	277	140	135	2	...	352	151	144	-	57	-75
Velika Kladuša											
2018	147	137	10	-	...	305	167	8	-	130	-158
2019	163	151	11	1	...	293	165	14	-	114	-130
2020	126	119	6	1	...	329	189	11	-	129	-203
2021	194	169	18	7	...	328	207	28	5	88	-134
2022	202	177	24	1	...	318	225	13	-	80	-116
KANTON POSAVSKI											
2018	162	73	70	19	...	203	71	61	14	57	-41
2019	173	66	80	27	...	198	73	55	14	56	-25
2020	162	79	71	12	...	186	72	60	12	42	-24
2021	194	80	90	24	...	225	81	70	14	60	-31
2022	155	57	75	23	...	208	81	57	10	60	-53
Domaljevac - Šamac											
2018	21	8	12	1	...	20	6	7	-	7	1
2019	20	8	11	1	...	31	11	6	1	13	-11
2020	19	12	6	1	...	28	12	9	2	5	-9
2021	29	11	13	5	...	33	19	7	1	6	-4
2022	28	11	15	2	...	23	10	5	1	7	5
Odžak											
2018	70	27	40	3	...	108	39	40	6	23	-38
2019	78	23	54	1	...	102	42	37	1	22	-24
2020	79	32	46	1	...	90	35	31	2	22	-11
2021	98	28	68	2	...	114	32	47	4	31	-16
2022	77	22	48	7	...	120	48	37	-	35	-43
Orašje											
2018	71	38	18	15	...	75	26	14	8	27	-4
2019	75	35	15	25	...	65	20	12	12	21	10
2020	64	35	19	10	...	68	25	20	8	15	-4
2021	67	41	9	17	...	78	30	16	9	23	-11
2022	50	24	12	14	...	65	23	15	9	18	-15
TUZLANSKI											
2018	2.929	2.226	528	175	...	3.948	2.486	565	253	644	-1.019
2019	3.055	2.382	517	156	...	3.874	2.633	502	217	522	-819
2020	2.668	1.912	606	150	...	3.546	2.094	760	143	549	-878
2021	3.063	2.301	587	175	...	3.609	2.427	595	204	383	-546
2022	3.297	2.490	618	189	...	3.707	2.596	564	162	385	-410
Banovići											
2018	120	108	12	-	...	226	185	20	3	18	-106
2019	109	94	11	4	...	221	181	15	7	18	-112
2020	86	70	13	3	...	222	163	25	5	29	-136
2021	132	118	14	0	...	214	183	11	4	16	-82
2022	115	104	10	1	...	217	167	22	8	20	-102

4.3. MIGRACIJE IZMEĐU OPĆINA FEDERACIJE BiH PREMA RS, BD BiH I INOZEMSTVU, PO OPĆINAMA, 2018-2022 (nastavak)

MIGRATION BETWEEN MUNICIPALITIES OF THE FEDERATION OF BiH AND RS, BD BiH AND ABROAD, BY MUNICIPALITIES, 2018-2022 (continued)

	Broj doseljenih u <i>Number of immigrants to</i>					Broj odseljenih iz <i>Number of emigrants from</i>					Saldo migracija <i>Net migration</i>
	Ukupno <i>Total</i>	iz FBiH <i>from FBiH</i>	iz RS <i>from RS</i>	iz BD BiH <i>from BD BiH</i>	iz inozemstva <i>abroad</i>	Ukupno <i>Total</i>	u FBiH <i>to FBiH</i>	u RS <i>to RS</i>	u BD BiH <i>to BD BiH</i>	u inozemstvo <i>abroad</i>	
Čelić											
2018	92	31	12	49	...	165	47	13	93	12	-73
2019	88	45	5	38	...	128	53	10	62	3	-40
2020	82	25	12	45	...	130	43	11	50	26	-48
2021	72	31	9	32	...	103	45	10	48	0	-31
2022	98	22	10	66	...	109	51	18	40	-	-11
Doboj - Istok											
2018	75	49	25	1	...	92	68	14	1	9	-17
2019	98	77	21	-	...	118	83	20	-	15	-20
2020	74	57	17	-	...	86	50	24	-	12	-12
2021	75	46	28	1	...	111	65	31	2	13	-36
2022	97	60	37	-	...	118	70	34	2	12	-21
Grad Gračanica											
2018	215	179	30	6	...	353	232	40	9	72	-138
2019	224	183	37	4	...	325	233	39	9	44	-101
2020	236	175	48	13	...	295	202	42	6	45	-59
2021	211	166	37	8	...	316	205	50	7	54	-105
2022	258	198	48	12	...	336	258	35	5	38	-78
Grad Gradačac											
2018	199	148	29	22	...	261	166	36	22	37	-62
2019	185	137	25	23	...	254	151	40	35	28	-69
2020	139	89	40	10	...	239	122	67	13	37	-100
2021	177	111	31	35	...	215	139	34	29	13	-38
2022	194	129	41	24	...	217	123	45	24	25	-23
Grad Srebrenik											
2018	280	188	44	48	...	353	205	38	39	71	-73
2019	286	209	43	34	...	346	208	44	38	56	-60
2020	215	152	36	27	...	320	183	64	20	53	-105
2021	296	210	36	50	...	345	222	41	39	43	-49
2022	263	196	38	29	...	347	249	40	36	22	-84
Grad Tuzla											
2018	859	669	160	30	...	871	540	144	44	143	-12
2019	909	740	136	33	...	821	548	130	33	110	88
2020	815	610	169	36	...	812	452	208	31	121	3
2021	856	665	162	29	...	847	553	149	41	104	9
2022	990	780	172	38	...	837	564	133	30	110	153
Grad Živinice											
2018	419	341	74	4	...	478	333	58	7	80	-59
2019	442	369	68	5	...	491	346	50	12	83	-49
2020	349	262	81	6	...	416	278	78	11	49	-67
2021	464	382	71	11	...	396	291	49	8	48	68
2022	459	394	57	8	...	450	349	58	7	36	9
Kalesija											
2018	273	209	62	2	...	385	225	70	11	79	-112
2019	281	203	76	2	...	338	215	47	6	70	-57
2020	233	159	69	5	...	344	179	84	2	79	-111
2021	328	240	86	2	...	348	212	79	3	54	-20
2022	328	218	108	2	...	404	247	79	1	77	-76

4.3. MIGRACIJE IZMEĐU OPĆINA FEDERACIJE BiH PREMA RS, BD BiH I INOZEMSTVU, PO OPĆINAMA, 2018-2022 (nastavak)

MIGRATION BETWEEN MUNICIPALITIES OF THE FEDERATION OF BiH AND RS, BD BiH AND ABROAD, BY MUNICIPALITIES, 2017-2021 (continued)

	Broj doseljenih u <i>Number of immigrants to</i>					Broj odseljenih iz <i>Number of emigrants from</i>					Saldo migracija <i>Net migration</i>	
	Ukupno <i>Total</i>	iz FBiH <i>from FBiH</i>	iz RS <i>from RS</i>	iz BD BiH <i>from BD BiH</i>	iz inozemstva <i>abroad</i>	Ukupno <i>Total</i>	u FBiH <i>to FBiH</i>	u RS <i>to RS</i>	u BD BiH <i>to BD BiH</i>	u inozemstvo <i>abroad</i>		
Kladanj												
2018	78	63	12	3	...	175	132	14	2	27	-97	
2019	93	78	13	2	...	198	167	15	1	15	-105	
2020	87	72	14	1	...	167	115	20	1	31	-80	
2021	82	66	15	1	...	156	130	8	3	15	-74	
2022	69	58	11	-	...	160	133	11	2	14	-91	
Lukavac												
2018	200	162	30	8	...	340	238	56	13	33	-140	
2019	237	187	41	9	...	369	296	45	12	16	-132	
2020	247	174	69	4	...	305	213	84	4	4	-58	
2021	237	198	34	5	...	346	257	67	20	2	-109	
2022	280	238	34	8	...	323	266	50	6	1	-43	
Sapna												
2018	66	43	23	-	...	138	68	30	3	37	-72	
2019	70	50	19	1	...	171	106	33	1	31	-101	
2020	70	46	24	-	...	141	71	23	-	47	-71	
2021	87	43	43	1	...	135	76	48	0	11	-48	
2022	93	63	29	1	...	121	72	32	-	17	-28	
Teočak												
2018	53	36	15	2	...	111	47	32	6	26	-58	
2019	33	10	22	1	...	94	46	14	1	33	-61	
2020	35	21	14	-	...	69	23	30	-	16	-34	
2021	46	25	21	0	...	77	49	18	0	10	-31	
2022	53	30	23	-	...	68	47	7	1	13	-15	
ZENIČKO - DOBOJSKI												
2018	2.089	1.806	270	13	...	3.026	2.437	291	21	277	-937	
2019	2.046	1.778	258	10	...	3.039	2.433	303	21	282	-993	
2020	1.882	1.648	220	14	...	2.611	2.132	254	16	209	-729	
2021	2.032	1.782	236	14	...	3.024	2.460	312	18	234	-992	
2022	2.238	1.943	283	12	...	3.156	2.618	344	17	177	-918	
Breza												
2018	118	113	5	-	...	161	149	5	-	7	-43	
2019	93	92	1	-	...	169	151	4	4	10	-76	
2020	113	110	-	3	...	115	108	2	-	5	-2	
2021	117	109	8	0	...	136	128	4	1	3	-19	
2022	120	117	2	1	...	184	174	7	-	3	-64	
Doboj - Jug												
2018	66	42	23	1	...	70	50	14	-	6	-4	
2019	66	52	13	1	...	70	45	25	-	0	-4	
2020	62	44	18	-	...	72	49	21	-	2	-10	
2021	69	47	21	1	...	78	63	13	0	2	-9	
2022	94	69	25	-	...	65	40	19	-	6	29	
Grad Visoko												
2018	216	198	15	3	...	302	283	9	2	8	-86	
2019	222	209	12	1	...	326	298	11	1	16	-104	
2020	190	180	10	-	...	295	269	10	2	14	-105	
2021	226	214	10	2	...	310	285	14	0	11	-84	
2022	207	202	4	1	...	370	344	14	3	9	-163	

4.3. MIGRACIJE IZMEĐU OPĆINA FEDERACIJE BiH PREMA RS, BD BiH I INOZEMSTVU, PO OPĆINAMA, 2018-2022 (nastavak)

MIGRATION BETWEEN MUNICIPALITIES OF THE FEDERATION OF BiH AND RS, BD BiH AND ABROAD, BY MUNICIPALITIES, 2018-2022 (continued)

	Broj doseljenih u <i>Number of immigrants to</i>					Broj odseljenih iz <i>Number of emigrants from</i>					Saldo migracija <i>Net migration</i>
	Ukupno <i>Total</i>	iz FBiH <i>from FBiH</i>	iz RS <i>from RS</i>	iz BD BiH <i>from BD BiH</i>	iz inozemstva <i>abroad</i>	Ukupno <i>Total</i>	u FBiH <i>to FBiH</i>	u RS <i>to RS</i>	u BD BiH <i>to BD BiH</i>	u inozemstvo <i>abroad</i>	
Grad Zenica											
2018	561	519	38	4	...	760	634	71	10	45	-199
2019	603	542	58	3	...	777	636	76	4	61	-174
2020	529	494	31	4	...	667	544	57	3	63	-138
2021	574	523	50	1	...	847	676	94	7	70	-273
2022	570	534	31	5	...	832	708	80	8	36	-262
Kakanj											
2018	187	177	9	1	...	287	254	23	1	9	-100
2019	204	191	12	1	...	297	268	17	1	11	-93
2020	168	160	7	1	...	269	251	5	4	9	-101
2021	151	141	8	2	...	308	278	11	3	16	-157
2022	217	205	12	-	...	313	288	20	2	3	-96
Maglaj											
2018	197	157	40	-	...	241	168	36	1	36	-44
2019	129	107	22	-	...	218	155	35	2	26	-89
2020	127	111	16	-	...	180	143	21	1	15	-53
2021	154	139	15	0	...	218	151	35	3	29	-64
2022	157	126	31	-	...	229	162	45	1	21	-72
Olovo											
2018	81	73	8	-	...	191	172	8	1	10	-110
2019	102	82	16	4	...	199	184	7	-	8	-97
2020	61	56	5	-	...	171	158	9	1	3	-110
2021	76	64	11	1	...	203	192	8	0	3	-127
2022	88	70	18	-	...	165	151	11	1	2	-77
Tešanj											
2018	287	184	101	2	...	259	147	58	2	52	28
2019	274	181	93	-	...	323	180	91	2	50	-49
2020	263	170	91	2	...	266	156	81	1	28	-3
2021	275	191	83	1	...	306	179	86	0	41	-31
2022	307	188	117	2	...	335	228	71	-	36	-28
Usora											
2018	34	28	6	-	...	33	20	9	1	3	1
2019	38	30	8	-	...	31	15	5	-	11	7
2020	33	25	7	1	...	32	14	13	-	5	1
2021	41	31	10	0	...	33	22	9	0	2	8
2022	49	39	10	-	...	28	15	4	-	9	21
Vareš											
2018	61	58	3	-	...	128	112	4	-	12	-67
2019	52	48	4	-	...	121	108	-	1	12	-69
2020	56	52	4	-	...	92	82	4	1	5	-36
2021	58	54	2	2	...	97	86	6	1	4	-39
2022	51	45	5	1	...	114	99	8	1	6	-63
Zavidovići											
2018	138	120	16	2	...	369	269	40	1	59	-231
2019	143	130	13	-	...	303	240	22	4	37	-160
2020	136	113	20	3	...	250	198	13	3	36	-114
2021	154	139	11	4	...	284	227	23	3	31	-130
2022	200	184	16	-	...	304	245	36	1	22	-104

4.3. MIGRACIJE IZMEĐU OPĆINA FEDERACIJE BiH PREMA RS, BD BiH I INOZEMSTVU, PO OPĆINAMA, 2018-2022 (nastavak)

MIGRATION BETWEEN MUNICIPALITIES OF THE FEDERATION OF BiH AND RS, BD BiH AND ABROAD, BY MUNICIPALITIES, 2018-2022 (continued)

	Broj doseljenih u <i>Number of immigrants to</i>					Broj odseljenih iz <i>Number of emigrants from</i>					Saldo migracija <i>Net migration</i>
	Ukupno <i>Total</i>	iz FBiH <i>from FBiH</i>	iz RS <i>from RS</i>	iz BD BiH <i>from BD BiH</i>	iz inozemstva <i>abroad</i>	Ukupno <i>Total</i>	u FBiH <i>to FBiH</i>	u RS <i>to RS</i>	u BD BiH <i>to BD BiH</i>	u inozemstvo <i>abroad</i>	
Žepče											
2018	143	137	6	-	...	225	179	14	2	30	-82
2019	120	114	6	-	...	205	153	10	2	40	-85
2020	144	133	11	-	...	202	160	18	-	24	-58
2021	137	130	7	0	...	204	173	9	0	22	-67
2022	178	164	12	2	...	217	164	29	-	24	-39
BOSANSKO - PODRINJSKI											
2018	257	134	123	-	...	365	256	87	-	22	-108
2019	217	142	75	-	...	412	315	86	1	10	-195
2020	222	152	70	-	...	370	208	146	2	14	-148
2021	170	120	49	1	...	319	202	98	1	18	-149
2022	209	133	76	-	...	353	254	89	2	8	-144
Foča											
2018	30	22	8	-	...	55	48	6	-	1	-25
2019	44	32	12	-	...	41	34	6	1	0	3
2020	50	36	14	-	...	55	39	13	-	3	-5
2021	19	15	4	0	...	39	26	10	0	3	-20
2022	24	18	6	-	...	43	33	10	-	-	-19
Grad Goražde											
2018	214	99	115	-	...	279	179	79	-	21	-65
2019	159	97	62	-	...	352	263	79	-	10	-193
2020	159	104	55	-	...	301	156	133	1	11	-142
2021	137	93	43	1	...	262	158	88	1	15	-125
2022	168	101	67	-	...	290	201	79	2	8	-122
Pale											
2018	13	13	-	-	...	31	29	2	-	-	-18
2019	14	13	1	-	...	19	18	1	-	0	-5
2020	13	12	1	-	...	14	13	-	1	0	-1
2021	14	12	2	0	...	18	18	0	0	0	-4
2022	17	14	3	-	...	20	20	-	-	-	-3
SREDNJOBOSANSKI											
2018	1.683	1.584	94	5	...	2.073	1.713	117	15	228	-390
2019	1.568	1.458	100	10	...	2.160	1.769	94	13	284	-592
2020	1.310	1.231	68	11	...	1.737	1.462	102	12	161	-427
2021	1.645	1.538	91	16	...	1.978	1.668	109	16	185	-333
2022	1.785	1.643	129	13	...	2.279	1.860	158	12	249	-494
Bugojno											
2018	272	261	11	-	...	266	216	7	1	42	6
2019	236	216	20	-	...	315	258	9	1	47	-79
2020	187	175	12	-	...	232	192	13	2	25	-45
2021	257	244	13	0	...	300	242	16	3	39	-43
2022	284	264	18	2	...	322	258	25	1	38	-38
Busovača											
2018	128	125	2	1	...	118	110	3	1	4	10
2019	100	96	2	2	...	140	118	4	-	18	-40
2020	88	86	2	-	...	104	97	5	-	2	-16
2021	98	95	3	0	...	131	112	2	2	15	-33
2022	128	123	4	1	...	155	144	4	-	7	-27

4.3. MIGRACIJE IZMEĐU OPĆINA FEDERACIJE BiH PREMA RS, BD BiH I INOZEMSTVU, PO OPĆINAMA, 2018-2022 (nastavak)

MIGRATION BETWEEN MUNICIPALITIES OF THE FEDERATION OF BiH AND RS, BD BiH AND ABROAD, BY MUNICIPALITIES, 2018-2022 (continued)

	Broj doseljenih u <i>Number of immigrants to</i>					Broj odseljenih iz <i>Number of emigrants from</i>					Saldo migracija <i>Net migration</i>
	Ukupno <i>Total</i>	iz FBiH <i>from FBiH</i>	iz RS <i>from RS</i>	iz BD BiH <i>from BD BiH</i>	iz inozemstva <i>abroad</i>	Ukupno <i>Total</i>	u FBiH <i>to FBiH</i>	u RS <i>to RS</i>	u BD BiH <i>to BD BiH</i>	u inozemstvo <i>abroad</i>	
Dobretići											
2018	4	4	-	-	...	18	11	-	-	7	-14
2019	7	7	-	-	...	5	1	1	-	3	2
2020	6	4	2	-	...	5	5	-	-	0	1
2021	8	7	1	0	...	10	8	0	0	2	-2
2022	4	4	0	-	...	14	11	1	-	2	-10
Donji Vakuf											
2018	93	92	1	-	...	123	113	7	-	3	-30
2019	107	100	7	-	...	147	124	9	2	12	-40
2020	88	84	4	-	...	151	135	7	-	9	-63
2021	108	99	9	0	...	133	117	9	1	6	-25
2022	104	97	7	-	...	134	112	11	1	10	-30
Fojnica											
2018	100	97	3	-	...	87	80	1	-	6	13
2019	74	71	2	1	...	132	117	4	-	11	-58
2020	50	49	-	1	...	110	99	5	-	6	-60
2021	74	73	1	0	...	92	83	1	0	8	-18
2022	84	79	5	-	...	119	109	3	-	7	-35
Gornji Vakuf - Uskoplje											
2018	97	94	3	-	...	168	143	4	-	21	-71
2019	74	74	-	-	...	171	137	6	1	27	-97
2020	77	75	2	-	...	148	129	2	0	17	-71
2021	109	107	1	1	...	173	145	6	0	22	-64
2022	119	115	4	-	...	212	173	3	-	36	-93
Jajce											
2018	126	100	26	-	...	195	113	38	2	42	-69
2019	85	62	20	3	...	174	105	15	4	50	-89
2020	75	63	9	3	...	109	59	18	2	30	-34
2021	109	87	17	5	...	175	127	22	5	21	-66
2022	126	85	37	4	...	175	112	31	4	28	-49
Kiseljak											
2018	137	133	4	-	...	159	134	6	3	16	-22
2019	174	170	4	-	...	163	133	7	1	22	11
2020	136	130	5	1	...	129	109	9	-	11	7
2021	161	151	10	0	...	143	120	9	1	13	18
2022	187	183	4	-	...	177	146	9	-	22	10
Kreševo											
2018	23	23	-	-	...	60	53	1	-	6	-37
2019	36	35	1	-	...	44	38	3	-	3	-8
2020	30	30	-	-	...	41	37	-	-	4	-11
2021	32	32	0	0	...	39	32	2	0	5	-7
2022	22	21	1	-	...	57	53	1	-	3	-35
Novi Travnik											
2018	139	135	4	-	...	214	187	8	-	19	-75
2019	133	129	4	-	...	206	190	1	1	14	-73
2020	122	113	8	1	...	159	130	10	-	19	-37
2021	149	144	4	1	...	190	167	8	0	15	-41
2022	171	160	11	-	...	220	180	19	-	21	-49

4.3. MIGRACIJE IZMEĐU OPĆINA FEDERACIJE BiH PREMA RS, BD BiH I INOZEMSTVU, PO OPĆINAMA, 2018-2022 (nastavak)

MIGRATION BETWEEN MUNICIPALITIES OF THE FEDERATION OF BiH AND RS, BD BiH AND ABROAD, BY MUNICIPALITIES, 2018-2022 (continued)

	Broj doseljenih u <i>Number of immigrants to</i>					Broj odseljenih iz <i>Number of emigrants from</i>					Saldo migracija <i>Net migration</i>	
	Ukupno <i>Total</i>	iz FBiH <i>from FBiH</i>	iz RS <i>from RS</i>	iz BD BiH <i>from BD BiH</i>	iz inozemstva <i>abroad</i>	Ukupno <i>Total</i>	u FBiH <i>to FBiH</i>	u RS <i>to RS</i>	u BD BiH <i>to BD BiH</i>	u inozemstvo <i>abroad</i>		
Travnik												
2018	335	298	33	4	...	436	359	37	3	37	-101	
2019	343	309	30	4	...	434	357	24	2	51	-91	
2020	270	249	17	4	...	353	292	29	6	26	-83	
2021	284	251	25	8	...	411	360	25	4	22	-127	
2022	314	281	29	4	...	458	365	37	6	50	-144	
Vitez												
2018	229	222	7	-	...	229	194	5	5	25	0	
2019	199	189	10	-	...	229	191	11	1	26	-30	
2020	181	173	7	1	...	196	178	4	2	12	-15	
2021	256	248	7	1	...	181	155	9	0	17	75	
2022	242	231	9	2	...	236	197	14	-	25	6	
HERCEGOVAČKO - NERETVANSKI												
2018	1.522	1.372	146	4	...	1.733	1.379	140	4	210	-211	
2019	1.429	1.277	145	7	...	1.641	1.239	160	8	234	-212	
2020	1.331	1.159	167	5	...	1.536	1.154	226	3	153	-205	
2021	1.333	1.173	156	4	...	1.520	1.182	153	3	182	-187	
2022	1.500	1.352	145	3	...	1.817	1.434	175	14	194	-317	
Čitluk												
2018	156	155	1	-	...	163	147	1	-	15	-7	
2019	161	160	1	-	...	157	132	4	-	21	4	
2020	123	122	1	-	...	122	113	2	-	7	1	
2021	143	140	3	0	...	137	127	1	0	9	6	
2022	163	158	5	-	...	176	160	3	-	13	-13	
Grad Čapljina												
2018	163	151	11	1	...	211	160	17	-	34	-48	
2019	161	143	18	-	...	180	126	14	-	40	-19	
2020	162	154	8	-	...	160	124	6	-	30	2	
2021	178	160	17	1	...	175	120	16	0	39	3	
2022	192	178	14	-	...	212	163	16	1	32	-20	
Grad Mostar												
2018	761	661	98	2	...	682	478	86	2	116	79	
2019	739	632	102	5	...	678	453	103	7	115	61	
2020	637	521	114	2	...	673	440	163	-	70	-36	
2021	654	549	102	3	...	651	445	102	2	102	3	
2022	729	627	100	2	...	771	556	99	8	108	-42	
Jablanica												
2018	66	65	1	-	...	95	85	1	1	8	-29	
2019	45	44	-	1	...	103	98	3	-	2	-58	
2020	63	63	-	-	...	89	80	2	-	7	-26	
2021	60	57	3	0	...	75	73	1	0	1	-15	
2022	51	51	-	-	...	82	73	3	-	6	-31	
Konjic												
2018	134	122	12	-	...	223	207	8	-	8	-89	
2019	137	128	8	1	...	208	179	12	1	16	-71	
2020	104	98	4	2	...	200	167	18	1	14	-96	
2021	104	96	8	0	...	192	173	5	0	14	-88	
2022	160	152	7	1	...	244	202	24	4	14	-84	
Neum												
2018	40	37	3	-	...	48	38	3	-	7	-8	
2019	34	31	3	-	...	47	30	1	-	16	-13	
2020	34	32	1	1	...	34	26	2	-	6	0	
2021	30	25	5	0	...	31	25	2	0	4	-1	
2022	23	21	2	-	...	31	24	4	-	3	-8	

4.3. MIGRACIJE IZMEĐU OPĆINA FEDERACIJE BiH PREMA RS, BD BiH I INOZEMSTVU, PO OPĆINAMA, 2018-2022 (nastavak)

MIGRATION BETWEEN MUNICIPALITIES OF THE FEDERATION OF BiH AND RS, BD BiH AND ABROAD, BY MUNICIPALITIES, 2018-2022 (continued)

	Broj doseljenih u <i>Number of immigrants to</i>					Broj odseljenih iz <i>Number of emigrants from</i>					Saldo migracija <i>Net migration</i>	
	Ukupno <i>Total</i>	iz FBiH <i>from FBiH</i>	iz RS <i>from RS</i>	iz BD BiH <i>from BD BiH</i>	iz inozemstva <i>abroad</i>	Ukupno <i>Total</i>	u FBiH <i>to FBiH</i>	u RS <i>to RS</i>	u BD BiH <i>to BD BiH</i>	u inozemstvo <i>abroad</i>		
Prozor												
2018	82	79	2	1	...	152	144	-	1	7	-70	
2019	64	63	1	-	...	120	113	-	-	7	-56	
2020	77	75	2	-	...	101	94	1	1	5	-24	
2021	73	69	4	0	...	118	108	5	0	5	-45	
2022	62	61	1	-	...	153	136	1	1	15	-91	
Ravno												
2018	21	12	9	-	...	13	3	8	-	2	8	
2019	17	14	3	-	...	20	11	7	-	2	-3	
2020	39	21	18	-	...	27	11	12	-	4	12	
2021	11	8	3	0	...	15	5	10	0	0	-4	
2022	24	14	10	-	...	21	9	12	-	3	3	
Stolac												
2018	99	90	9	-	...	146	117	16	-	13	-47	
2019	71	62	9	-	...	128	97	16	-	15	-57	
2020	92	73	19	-	...	130	99	20	1	10	-38	
2021	80	69	11	0	...	126	106	11	1	8	-46	
2022	96	90	6	-	...	127	111	13	-	3	-31	
ZAPADNOHERCEGOVAČKI												
2018	454	443	9	2	...	499	405	5	-	89	-45	
2019	404	396	7	1	...	508	399	5	1	103	-104	
2020	390	379	10	1	...	448	369	9	1	69	-58	
2021	450	441	9	0	...	463	382	5	0	76	-13	
2022	509	492	16	1	...	515	423	11	1	80	-6	
Grad Ljubuški												
2018	119	117	1	1	...	140	109	1	-	30	-21	
2019	123	119	4	-	...	154	110	1	-	43	-31	
2020	102	100	2	-	...	126	100	4	-	22	-24	
2021	129	126	3	0	...	122	98	0	0	24	7	
2022	154	144	10	-	...	153	118	3	-	32	1	
Grad Široki Brijeg												
2018	207	203	4	-	...	228	203	1	-	24	-21	
2019	182	180	1	1	...	208	176	1	-	31	-26	
2020	173	170	3	-	...	195	175	1	-	19	-22	
2021	207	202	5	0	...	196	169	3	0	24	11	
2022	221	217	3	1	...	214	196	4	-	14	7	
Grude												
2018	77	76	1	-	...	67	43	1	-	23	10	
2019	54	54	-	-	...	85	71	2	1	11	-31	
2020	62	61	1	-	...	65	49	2	-	14	-3	
2021	69	68	1	0	...	82	64	2	0	16	-13	
2022	79	78	1	-	...	79	58	2	-	19	0	
Posušje												
2018	51	47	3	1	...	64	50	2	-	12	-13	
2019	45	43	2	-	...	61	42	1	-	18	-16	
2020	53	48	4	1	...	62	45	2	1	14	-9	
2021	45	45	0	0	...	63	51	0	0	12	-18	
2022	55	53	2	-	...	69	51	2	1	15	-14	

4.3. MIGRACIJE IZMEĐU OPĆINA FEDERACIJE BiH PREMA RS, BD BiH I INOZEMSTVU, PO OPĆINAMA, 2018-2022 (nastavak)

MIGRATION BETWEEN MUNICIPALITIES OF THE FEDERATION OF BiH AND RS, BD BiH AND ABROAD, BY MUNICIPALITIES, 2018-2022 (continued)

	Broj doseljenih u <i>Number of immigrants to</i>					Broj odseljenih iz <i>Number of emigrants from</i>					Saldo migracija <i>Net migration</i>
	Ukupno <i>Total</i>	iz FBiH <i>from FBiH</i>	iz RS <i>from RS</i>	iz BD BiH <i>from BD BiH</i>	iz inozemstva <i>abroad</i>	Ukupno <i>Total</i>	u FBiH <i>to FBiH</i>	u RS <i>to RS</i>	u BD BiH <i>to BD BiH</i>	u inozemstvo <i>abroad</i>	
KANTON SARAJEVO											
2018	9.057	8.462	563	32	...	8.260	7.193	629	23	415	797
2019	8.895	8.305	549	41	...	7.713	6.806	534	33	340	1.182
2020	7.461	6.952	460	49	...	6.947	5.910	742	25	270	514
2021	8.097	7.546	514	37	...	7.460	6.478	664	31	287	637
2022	8.670	8.084	554	32	...	7.687	6.741	629	26	291	983
Centar Sarajevo											
2018	1.218	1.159	57	2	...	1.503	1.354	61	4	84	-285
2019	1.334	1.261	61	12	...	1.305	1.170	67	6	62	29
2020	1.019	959	54	6	...	1.003	885	88	5	25	16
2021	1.072	1.017	50	5	...	1.169	1.029	76	3	61	-97
2022	1.183	1.115	61	7	...	1.187	1.049	73	5	60	-4
Hadžići											
2018	278	254	24	-	...	227	198	17	-	12	51
2019	295	278	17	-	...	209	187	12	2	8	86
2020	216	205	11	-	...	247	217	20	-	10	-31
2021	290	268	21	1	...	262	231	21	1	9	28
2022	309	288	20	1	...	295	267	16	1	11	14
Iliđža											
2018	1.515	1.393	115	7	...	1.167	997	95	3	72	348
2019	1.393	1.272	114	7	...	1.136	972	93	4	67	257
2020	1.252	1.165	77	10	...	1.150	985	113	5	47	102
2021	1.414	1.322	88	4	...	1.029	879	106	7	37	385
2022	1.656	1.526	122	8	...	1.082	939	101	3	39	574
Ilijaš											
2018	384	338	46	-	...	322	272	43	-	7	62
2019	349	309	40	-	...	315	274	21	1	19	34
2020	285	244	41	-	...	281	218	51	-	12	4
2021	308	256	52	0	...	310	254	47	1	8	-2
2022	379	339	40	-	...	306	256	40	2	8	73
Novi Grad Sarajevo											
2018	2.761	2.595	158	8	...	1.981	1.654	204	8	115	780
2019	2.556	2.380	168	8	...	1.858	1.589	171	8	90	698
2020	2.025	1.866	145	14	...	1.721	1.386	258	10	67	304
2021	2.260	2.108	140	12	...	1.870	1.585	215	5	65	390
2022	2.297	2.154	134	9	...	1.836	1.562	197	6	71	461
Novo Sarajevo											
2018	1.504	1.424	71	9	...	1.706	1.507	132	4	63	-202
2019	1.553	1.474	73	6	...	1.574	1.397	121	8	48	-21
2020	1.237	1.158	70	9	...	1.410	1.221	120	3	66	-173
2021	1.419	1.327	80	12	...	1.576	1.396	110	5	65	-157
2022	1.406	1.317	84	5	...	1.604	1.414	113	4	73	-198
Stari Grad Sarajevo											
2018	611	589	20	2	...	837	766	28	2	41	-226
2019	533	510	20	3	...	837	785	19	4	29	-304
2020	437	417	14	6	...	632	574	28	1	29	-195
2021	547	512	35	0	...	656	593	29	7	27	-109
2022	555	531	23	1	...	786	735	30	3	18	-231
Trnovo											
2018	87	82	5	-	...	57	53	4	-	-	30
2019	125	114	11	-	...	67	61	5	-	1	58
2020	409	401	8	-	...	94	82	12	-	0	315
2021	145	139	6	0	...	101	99	2	0	0	44
2022	164	155	9	-	...	74	70	4	-	-	90

4.3. MIGRACIJE IZMEĐU OPĆINA FEDERACIJE BiH PREMA RS, BD BiH I INOZEMSTVU, PO OPĆINAMA, 2018-2022 (nastavak)

MIGRATION BETWEEN MUNICIPALITIES OF THE FEDERATION OF BiH AND RS, BD BiH AND ABROAD, BY MUNICIPALITIES, 2018-2022 (continued)

	Broj doseljenih u <i>Number of immigrants to</i>					Broj odseljenih iz <i>Number of emigrants from</i>					Saldo migracija <i>Net migration</i>
	Ukupno <i>Total</i>	iz FBiH <i>from FBiH</i>	iz RS <i>from RS</i>	iz BD BiH <i>from BD BiH</i>	iz inozemstva <i>abroad</i>	Ukupno <i>Total</i>	u FBiH <i>to FBiH</i>	u RS <i>to RS</i>	u BD BiH <i>to BD BiH</i>	u inozemstvo <i>abroad</i>	
Vogošća											
2018	699	628	67	4	...	460	392	45	2	21	239
2019	757	707	45	5	...	412	371	25	-	16	345
2020	581	537	40	4	...	409	342	52	1	14	172
2021	642	597	42	3	...	487	412	58	2	15	155
2022	721	659	61	1	...	517	449	55	2	11	204
KANTON 10											
2018	296	162	133	1	...	490	229	180	4	77	-194
2019	281	162	116	3	...	501	223	182	5	91	-220
2020	305	189	114	2	...	393	199	130	7	57	-88
2021	275	162	113	0	...	406	176	145	3	82	-131
2022	310	198	108	4	...	498	255	160	3	80	-188
Bosansko Grahovo											
2018	29	13	16	-	...	39	2	23	4	10	-10
2019	23	7	15	1	...	45	10	28	3	4	-22
2020	33	9	24	-	...	27	3	17	-	7	6
2021	15	4	11	0	...	37	3	21	0	13	-22
2022	19	5	14	-	...	40	6	28	-	6	-21
Drvar											
2018	85	15	70	-	...	127	27	94	-	6	-42
2019	70	16	54	-	...	117	12	96	1	8	-47
2020	66	12	53	1	...	125	24	91	1	9	-59
2021	67	11	56	0	...	100	8	78	1	13	-33
2022	61	15	45	1	...	105	27	74	1	3	-44
Glamoč											
2018	40	10	30	-	...	65	25	37	-	3	-25
2019	33	8	24	1	...	84	40	35	-	9	-51
2020	36	17	18	1	...	43	24	13	4	2	-7
2021	43	20	23	0	...	61	26	29	2	4	-18
2022	46	19	26	1	...	63	31	25	2	5	-17
Grad Livno											
2018	73	64	9	-	...	111	79	10	-	22	-38
2019	91	80	10	1	...	114	69	14	1	30	-23
2020	79	72	7	-	...	81	61	5	1	14	-2
2021	72	59	13	0	...	100	65	5	0	30	-28
2022	93	89	4	-	...	135	97	14	-	24	-42
Kupres											
2018	29	20	8	1	...	48	28	13	-	7	-19
2019	29	18	11	-	...	34	20	7	-	7	-5
2020	31	20	11	-	...	31	24	4	1	2	0
2021	25	18	7	0	...	30	17	9	0	4	-5
2022	36	21	15	-	...	59	28	17	-	14	-23
Tomislavgrad											
2018	40	40	-	-	...	100	68	3	-	29	-60
2019	35	33	2	-	...	107	72	2	-	33	-72
2020	60	59	1	-	...	86	63	-	-	23	-26
2021	53	50	3	0	...	78	57	3	0	18	-25
2022	55	49	4	2	...	96	66	2	-	28	-41

4.4. STOPE MIGRACIJA, PO OPĆINAMA, 2018-2022
RATE OF MIGRATION, BY MUNICIPALITIES, 2018-2022

	Broj stanovnika sredinom godine <i>Mid-year population</i>	Stopa doseljenih u/na 1.000 stanovnika <i>The rate of immigrants to/per 1.000</i>					Stopa odseljenih iz/na 1.000 stanovnika <i>The rate of emigrants from/per 1.000</i>					Stopa neto migracije <i>The rate of net migration</i>
		Ukupno <i>Total</i>	iz FBiH <i>from FBiH</i>	iz RS <i>from RS</i>	iz BD BiH <i>from BD BiH</i>	iz inozemstva <i>abroad</i>	Ukupno <i>Total</i>	u FBiH <i>to FBiH</i>	u RS <i>to RS</i>	u BD BiH <i>to BD BiH</i>	u inozemstvo <i>abroad</i>	
FEDERACIJA BiH												
<i>FEDERATION OF BiH</i>												
2018	2.196.233	9,1	8,0	1,0	0,1	...	10,5	8,0	1,2	0,2	1,2	-1,4
2019	2.190.098	9,0	7,9	1,0	0,1	...	10,3	7,9	1,0	0,1	1,2	-1,2
2020	2.184.680	7,8	6,8	0,9	0,1	...	9,2	6,8	1,3	0,1	1,0	-1,4
2021	2.168.602	8,8	7,6	1,0	0,1	...	9,9	7,6	1,2	0,1	0,9	-1,1
2022	2.156.846	9,5	8,3	1,1	0,1	...	10,5	8,3	1,2	0,1	1,0	-1,0
UNSKO - SANSKI												
2018	269.280	5,8	4,6	1,2	0,0	...	9,2	4,9	1,7	0,1	2,5	-3,4
2019	267.874	6,2	4,9	1,3	0,0	...	9,0	5,2	1,3	0,0	2,4	-2,8
2020	266.535	5,0	4,2	0,8	0,0	...	8,5	4,5	1,2	0,0	2,7	-3,5
2021	264.248	6,5	5,2	1,3	0,0	...	9,2	5,5	1,5	0,1	2,1	-2,7
2022	262.277	6,9	5,4	1,4	0,1	...	9,6	5,9	1,6	0,0	2,1	-2,7
Bosanska Krupa												
2018	25.010	7,8	6,1	1,6	0,0	...	14,0	7,4	2,7	0,1	3,8	-6,2
2019	24.804	8,8	6,9	1,9	0,0	...	13,1	7,6	1,9	0,0	3,5	-4,2
2020	24.587	6,2	5,1	1,1	0,0	...	11,8	7,4	1,5	0,1	2,8	-5,6
2021	24.295	9,4	7,5	2,0	0,0	...	13,0	8,3	1,7	0,1	2,9	-3,6
2022	24.017	8,2	6,5	1,7	-	...	14,1	9,0	2,0	0,1	2,9	-5,9
Bosanski Petrovac												
2018	6.620	12,4	4,5	7,9	-	...	26,4	6,6	17,5	-	2,3	-14,0
2019	6.474	11,6	4,8	6,8	-	...	23,5	8,2	13,7	-	1,5	-11,9
2020	6.345	9,6	3,6	6,0	-	...	23,0	4,3	17,0	-	1,7	-13,4
2021	6.137	9,5	4,2	5,2	-	...	27,2	8,1	17,4	-	1,6	-17,8
2022	5.960	11,9	5,4	6,5	-	...	24,0	7,4	15,3	-	1,3	-12,1
Bužim												
2018	19.295	7,0	6,4	0,6	-	...	11,4	8,1	0,5	0,3	2,5	-4,4
2019	19.270	7,2	6,2	0,9	0,1	...	11,5	7,7	0,5	0,1	3,3	-4,4
2020	19.240	5,9	5,7	0,2	-	...	8,7	6,5	0,4	-	1,8	-2,8
2021	19.154	7,0	6,5	0,5	-	...	10,8	8,7	0,3	0,1	1,8	-3,8
2022	19.100	9,4	8,3	1,1	-	...	10,8	8,0	0,6	-	2,2	-1,4
Grad Bihać												
2018	56.207	6,9	5,7	1,1	0,0	...	6,2	4,6	1,0	0,1	0,5	0,6
2019	56.065	7,2	6,1	1,1	0,0	...	7,3	5,3	0,6	0,0	1,4	-0,1
2020	55.805	6,1	5,4	0,8	0,0	...	8,6	4,6	0,7	0,1	3,3	-2,5
2021	55.291	7,3	6,4	0,9	-	...	8,0	5,6	0,6	-	1,8	-0,7
2022	54.921	8,0	7,0	1,0	0,1	...	9,2	5,8	0,9	0,1	2,4	-1,2
Grad Cazin												
2018	65.766	4,2	4,0	0,3	0,0	...	7,5	3,9	0,3	0,0	3,2	-3,3
2019	65.500	5,1	4,6	0,4	0,0	...	7,1	4,1	0,2	0,0	2,8	-2,1
2020	65.239	4,4	4,2	0,2	-	...	6,7	3,7	0,2	0,1	2,8	-2,3
2021	64.846	5,4	5,0	0,4	-	...	7,4	4,7	0,6	0,0	2,1	-2,0
2022	64.518	5,3	4,8	0,5	0,1	...	7,7	5,2	0,5	-	2,0	-2,4
Ključ												
2018	15.994	5,9	4,5	1,4	-	...	11,7	6,5	2,6	-	2,6	-5,8
2019	15.810	5,5	4,0	1,5	-	...	10,7	6,8	1,8	-	2,1	-5,2
2020	15.674	5,2	4,3	0,8	-	...	8,4	5,2	1,1	-	2,1	-3,2
2021	15.487	6,6	4,8	1,7	-	...	10,3	6,1	2,1	-	2,2	-3,7
2022	15.315	6,5	4,5	2,0	0,1	...	10,9	7,3	1,8	0,1	1,8	-4,4

4.4. STOPE MIGRACIJA, PO OPĆINAMA, 2018-2022 (nastavak)
 RATE OF MIGRATION, BY MUNICIPALITIES, 2018-2022 (continued)

	Broj stanovnika sredinom godine <i>Mid-year population</i>	Stopa doseljenih u/na 1.000 stanovnika <i>The rate of immigrants to/per 1.000</i>					Stopa odseljenih iz/na 1.000 stanovnika <i>The rate of emigrants from/per 1.000</i>					Stopa neto migracije <i>The rate of net migration</i>	
		Ukupno <i>Total</i>	iz FBiH <i>from FBiH</i>	iz RS <i>from RS</i>	iz BD BiH <i>from BD BiH</i>	iz inozemstva <i>abroad</i>	Ukupno <i>Total</i>	u FBiH <i>to FBiH</i>	u RS <i>to RS</i>	u BD BiH <i>to BD BiH</i>	u inozemstvo <i>abroad</i>		
Sanski Most													
2018	40.166	6,1	3,3	2,8	-	...	9,9	3,8	3,4	0,1	2,6	-3,8	
2019	39.852	6,2	3,4	2,8	0,0	...	9,2	4,2	3,1	0,0	1,9	-3,0	
2020	39.651	4,3	2,2	2,1	0,0	...	7,0	2,7	2,5	0,0	1,7	-2,6	
2021	39.324	6,3	3,1	3,2	-	...	8,3	3,3	3,0	-	2,0	-2,0	
2022	38.990	7,1	3,6	3,5	0,1	...	9,0	3,9	3,7	-	1,5	-1,9	
Velika Kladuša													
2018	40.222	3,7	3,4	0,2	-	...	7,6	4,2	0,2	-	3,2	-3,9	
2019	40.099	4,1	3,8	0,3	0,0	...	7,3	4,1	0,3	-	2,8	-3,2	
2020	39.994	3,2	3,0	0,2	0,0	...	8,2	4,7	0,3	-	3,2	-5,1	
2021	39.714	4,9	4,3	0,5	-	...	8,3	5,2	0,7	-	2,2	-3,4	
2022	39.456	5,1	4,5	0,6	0,0	...	8,1	5,7	0,3	-	2,0	-2,9	
KANTON POSAVSKI													
2018	41.721	3,9	1,7	1,7	0,5	...	4,9	1,7	1,5	0,3	1,4	-1,0	
2019	41.346	4,2	1,6	1,9	0,7	...	4,8	1,8	1,3	0,3	1,4	-0,6	
2020	40.959	4,0	1,9	1,7	0,3	...	4,5	1,8	1,5	0,3	1,0	-0,6	
2021	40.422	4,8	2,0	2,2	0,6	...	5,6	2,0	1,7	0,3	1,5	-0,8	
2022	40.018	3,9	1,4	1,9	0,6	...	5,2	2,0	1,4	0,2	1,5	-1,3	
Domaljevac - Šamac													
2018	4.576	4,6	1,7	2,6	0,2	...	4,4	1,3	1,5	-	1,5	0,2	
2019	4.540	4,4	1,8	2,4	0,2	...	6,8	2,4	1,3	0,2	2,9	-2,4	
2020	4.486	4,2	2,7	1,3	0,2	...	6,2	2,7	2,0	0,4	1,1	-2,0	
2021	4.433	6,5	2,5	2,9	1,1	...	7,4	4,3	1,6	0,2	1,4	-0,9	
2022	4.358	6,4	2,5	3,4	0,5	...	5,3	2,3	1,1	0,2	1,6	1,1	
Odžak													
2018	18.041	3,9	1,5	2,2	0,2	...	6,0	2,2	2,2	0,3	1,3	-2,1	
2019	17.834	4,4	1,3	3,0	0,1	...	5,7	2,4	2,1	0,1	1,2	-1,3	
2020	17.656	4,5	1,8	2,6	0,1	...	5,1	2,0	1,8	0,1	1,2	-0,6	
2021	17.419	5,6	1,6	3,9	0,1	...	6,5	1,8	2,7	0,2	1,8	-0,9	
2022	17.243	4,5	1,3	2,8	0,4	...	7,0	2,8	2,1	-	2,0	-2,5	
Orašje													
2018	19.104	3,7	2,0	0,9	0,8	...	3,9	1,4	0,7	0,4	1,4	-0,2	
2019	18.972	4,0	1,8	0,8	1,3	...	3,4	1,1	0,6	0,6	1,1	0,5	
2020	18.817	3,4	1,9	1,0	0,5	...	3,6	1,3	1,1	0,4	0,8	-0,2	
2021	18.570	3,6	2,2	0,5	0,9	...	4,2	1,6	0,9	0,5	1,2	-0,6	
2022	18.417	2,7	1,3	0,7	0,8	...	3,5	1,2	0,8	0,5	1,0	-0,8	
TUZLANSKI													
2018	440.351	6,7	5,1	1,2	0,4	...	9,0	5,6	1,3	0,6	1,5	-2,3	
2019	438.811	7,0	5,4	1,2	0,4	...	8,8	6,0	1,1	0,5	1,2	-1,9	
2020	437.607	6,1	4,4	1,4	0,3	...	8,1	4,8	1,7	0,3	1,3	-2,0	
2021	434.424	7,1	5,3	1,4	0,4	...	8,3	5,6	1,4	0,5	0,9	-1,3	
2022	431.938	7,6	5,8	1,4	0,4	...	8,6	6,0	1,3	0,4	0,9	-0,9	
Banovići													
2018	22.749	5,3	4,7	0,5	-	...	9,9	8,1	0,9	0,1	0,8	-4,7	
2019	22.616	4,8	4,2	0,5	0,2	...	9,8	8,0	0,7	0,3	0,8	-5,0	
2020	22.508	3,8	3,1	0,6	0,1	...	9,9	7,2	1,1	0,2	1,3	-6,0	
2021	22.291	5,9	5,3	0,6	0,0	...	9,6	8,2	0,5	0,2	0,7	-3,7	
2022	22.130	5,2	4,7	0,5	0,0	...	9,8	7,5	1,0	0,4	0,9	-4,6	

4.4. STOPE MIGRACIJA, PO OPĆINAMA, 2018-2022 (nastavak)
RATE OF MIGRATION, BY MUNICIPALITIES, 2018-2022 (continued)

	Broj stanovnika sredinom godine <i>Mid-year population</i>	Stopa doseljenih u/na 1.000 stanovnika <i>The rate of immigrants to/per 1.000</i>					Stopa odseljenih iz/na 1.000 stanovnika <i>The rate of emigrants from/per 1.000</i>					Stopa neto migracije <i>The rate of net migration</i>
		Ukupno <i>Total</i>	iz FBiH <i>from FBiH</i>	iz RS <i>from RS</i>	iz BD BiH <i>from BD BiH</i>	iz inozemstva <i>abroad</i>	Ukupno <i>Total</i>	u FBiH <i>to FBiH</i>	u RS <i>to RS</i>	u BD BiH <i>to BD BiH</i>	u inozemstvo <i>abroad</i>	
Čelić												
2018	10.075	9,1	3,1	1,2	4,9	...	16,4	4,7	1,3	9,2	1,2	-7,2
2019	9.942	8,9	4,5	0,5	3,8	...	12,9	5,3	1,0	6,2	0,3	-4,0
2020	9.854	8,3	2,5	1,2	4,6	...	13,2	4,4	1,1	5,1	2,6	-4,9
2021	9.772	7,4	3,2	0,9	3,3	...	10,5	4,6	1,0	4,9	0,0	-3,2
2022	9.675	10,1	2,3	1,0	6,8	...	11,3	5,3	1,9	4,1	-	-1,1
Doboj - Istok												
2018	9.936	7,5	4,9	2,5	0,1	...	9,3	6,8	1,4	0,1	0,9	-1,7
2019	9.879	9,9	7,8	2,1	-	...	11,9	8,4	2,0	-	1,5	-2,0
2020	9.861	7,5	5,8	1,7	-	...	8,7	5,1	2,4	-	1,2	-1,2
2021	9.764	7,7	4,7	2,9	0,1	...	11,4	6,7	3,2	0,2	1,3	-3,7
2022	9.693	10,0	6,2	3,8	-	...	12,2	7,2	3,5	0,2	1,2	-2,2
Grad Gračanica												
2018	45.128	4,8	4,0	0,7	0,1	...	7,8	5,1	0,9	0,2	1,6	-3,1
2019	45.033	5,0	4,1	0,8	0,1	...	7,2	5,2	0,9	0,2	1,0	-2,2
2020	44.985	5,2	3,9	1,1	0,3	...	6,6	4,5	0,9	0,1	1,0	-1,3
2021	44.745	4,7	3,7	0,8	0,2	...	7,1	4,6	1,1	0,2	1,2	-2,3
2022	44.493	5,8	4,5	1,1	0,3	...	7,6	5,8	0,8	0,1	0,9	-1,8
Grad Gradačac												
2018	38.997	5,1	3,8	0,7	0,6	...	6,7	4,3	0,9	0,6	0,9	-1,6
2019	38.905	4,8	3,5	0,6	0,6	...	6,5	3,9	1,0	0,9	0,7	-1,8
2020	38.798	3,6	2,3	1,0	0,3	...	6,2	3,1	1,7	0,3	1,0	-2,6
2021	38.552	4,6	2,9	0,8	0,9	...	5,6	3,6	0,9	0,8	0,3	-1,0
2022	38.358	5,1	3,4	1,1	0,6	...	5,7	3,2	1,2	0,6	0,7	-0,6
Grad Srebrenik												
2018	39.504	7,1	4,8	1,1	1,2	...	8,9	5,2	1,0	1,0	1,8	-1,8
2019	39.500	7,2	5,3	1,1	0,9	...	8,8	5,3	1,1	1,0	1,4	-1,5
2020	39.479	5,4	3,9	0,9	0,7	...	8,1	4,6	1,6	0,5	1,3	-2,7
2021	39.231	7,5	5,4	0,9	1,3	...	8,8	5,7	1,0	1,0	1,1	-1,2
2022	38.960	6,8	5,0	1,0	0,7	...	8,9	6,4	1,0	0,9	0,6	-2,2
Grad Tuzla												
2018	110.040	7,8	6,1	1,5	0,3	...	7,9	4,9	1,3	0,4	1,3	-0,1
2019	109.674	8,3	6,7	1,2	0,3	...	7,5	5,0	1,2	0,3	1,0	0,8
2020	109.527	7,4	5,6	1,5	0,3	...	7,4	4,1	1,9	0,3	1,1	0,0
2021	108.533	7,9	6,1	1,5	0,3	...	7,8	5,1	1,4	0,4	1,0	0,1
2022	108.073	9,2	7,2	1,6	0,4	...	7,7	5,2	1,2	0,3	1,0	1,4
Grad Živinice												
2018	57.964	7,2	5,9	1,3	0,1	...	8,2	5,7	1,0	0,1	1,4	-1,0
2019	57.886	7,6	6,4	1,2	0,1	...	8,5	6,0	0,9	0,2	1,4	-0,8
2020	57.853	6,0	4,5	1,4	0,1	...	7,2	4,8	1,3	0,2	0,8	-1,2
2021	57.752	8,0	6,6	1,2	0,2	...	6,9	5,0	0,8	0,1	0,8	1,2
2022	57.665	8,0	6,8	1,0	0,1	...	7,8	6,1	1,0	0,1	0,6	0,2
Kalesija												
2018	32.756	8,3	6,4	1,9	0,1	...	11,8	6,9	2,1	0,3	2,4	-3,4
2019	32.697	8,6	6,2	2,3	0,1	...	10,3	6,6	1,4	0,2	2,1	-1,7
2020	32.643	7,1	4,9	2,1	0,2	...	10,5	5,5	2,6	0,1	2,4	-3,4
2021	32.448	10,1	7,4	2,7	0,1	...	10,7	6,5	2,4	0,1	1,7	-0,6
2022	32.271	10,2	6,8	3,3	0,1	...	12,5	7,7	2,4	0,0	2,4	-2,4

4.4. STOPE MIGRACIJA, PO OPĆINAMA, 2018-2022 (nastavak)
RATE OF MIGRATION, BY MUNICIPALITIES, 2018-2022 (continued)

	Broj stanovnika sredinom godine <i>Mid-year population</i>	Stopa doseljenih u/na 1.000 stanovnika <i>The rate of immigrants to/per 1.000</i>					Stopa odseljenih iz/na 1.000 stanovnika <i>The rate of emigrants from/per 1.000</i>					Stopa neto migracije <i>The rate of net migration</i>
		Ukupno <i>Total</i>	iz FBiH <i>from FBiH</i>	iz RS <i>from RS</i>	iz BD BiH <i>from BD BiH</i>	iz inozemstva <i>abroad</i>	Ukupno <i>Total</i>	u FBiH <i>to FBiH</i>	u RS <i>to RS</i>	u BD BiH <i>to BD BiH</i>	u inozemstvo <i>abroad</i>	
Kladanj												
2018	11.824	6,6	5,3	1,0	0,3	...	14,8	11,2	1,2	0,2	2,3	-8,2
2019	11.689	8,0	6,7	1,1	0,2	...	16,9	14,3	1,3	0,1	1,3	-9,0
2020	11.568	7,5	6,2	1,2	0,1	...	14,4	9,9	1,7	0,1	2,7	-6,9
2021	11.415	7,2	5,8	1,3	0,1	...	13,7	11,4	0,7	0,3	1,3	-6,5
2022	11.306	6,1	5,1	1,0	-	...	14,2	11,8	1,0	0,2	1,2	-8,0
Lukavac												
2018	43.447	4,6	3,7	0,7	0,2	...	7,8	5,5	1,3	0,3	0,8	-3,2
2019	43.217	5,5	4,3	0,9	0,2	...	8,5	6,8	1,0	0,3	0,4	-3,1
2020	42.927	5,8	4,1	1,6	0,1	...	7,1	5,0	2,0	0,1	0,1	-1,4
2021	42.518	5,6	4,7	0,8	0,1	...	8,1	6,0	1,6	0,5	0,0	-2,6
2022	42.084	6,7	5,7	0,8	0,2	...	7,7	6,3	1,2	0,1	0,0	-1,0
Sapna												
2018	10.728	6,2	4,0	2,1	-	...	12,9	6,3	2,8	0,3	3,4	-6,7
2019	10.640	6,6	4,7	1,8	0,1	...	16,1	10,0	3,1	0,1	2,9	-9,5
2020	10.538	6,6	4,4	2,3	-	...	13,4	6,7	2,2	-	4,5	-6,7
2021	10.410	8,4	4,1	4,1	0,1	...	13,0	7,3	4,6	0,0	1,1	-4,6
2022	10.307	9,0	6,1	2,8	0,1	...	11,7	7,0	3,1	-	1,6	-2,7
Teočak												
2018	7.203	7,4	5,0	2,1	0,3	...	15,4	6,5	4,4	0,8	3,6	-8,1
2019	7.133	4,6	1,4	3,1	0,1	...	13,2	6,4	2,0	0,1	4,6	-8,6
2020	7.066	5,0	3,0	2,0	-	...	9,8	3,3	4,2	-	2,3	-4,8
2021	6.993	6,6	3,6	3,0	0,0	...	11,0	7,0	2,6	0,0	1,4	-4,4
2022	6.923	7,7	4,3	3,3	-	...	9,8	6,8	1,0	0,1	1,9	-2,2
ZENIČKO - DOBOJSKI												
2018	359.350	5,8	5,0	0,8	0,0	...	8,4	6,8	0,8	0,1	0,8	-2,6
2019	358.292	5,7	5,0	0,7	0,0	...	8,5	6,8	0,8	0,1	0,8	-2,8
2020	357.275	5,3	4,6	0,6	0,0	...	7,3	6,0	0,7	0,0	0,6	-2,0
2021	354.285	5,7	5,0	0,7	0,0	...	8,5	6,9	0,9	0,1	0,7	-2,8
2022	352.114	6,4	5,5	0,8	0,0	...	9,0	7,4	1,0	0,0	0,5	-2,6
Breza												
2018	13.654	8,6	8,3	0,4	-	...	11,8	10,9	0,4	-	0,5	-3,1
2019	13.538	6,9	6,8	0,1	-	...	12,5	11,2	0,3	0,3	0,7	-5,6
2020	13.397	8,4	8,2	-	0,2	...	8,6	8,1	0,1	-	0,4	-0,1
2021	13.230	8,8	8,2	0,6	0,0	...	10,3	9,7	0,3	0,1	0,2	-1,4
2022	13.049	9,2	9,0	0,2	0,1	...	14,1	13,3	0,5	-	0,2	-4,9
Doboj - Jug												
2018	4.063	16,2	10,3	5,7	0,2	...	17,2	12,3	3,4	-	1,5	-1,0
2019	4.078	16,2	12,8	3,2	0,2	...	17,2	11,0	6,1	-	0,0	-1,0
2020	4.096	15,1	10,7	4,4	-	...	17,6	12,0	5,1	-	0,5	-2,4
2021	4.062	17,0	11,6	5,2	0,2	...	19,2	15,5	3,2	0,0	0,5	-2,2
2022	4.054	23,2	17,0	6,2	-	...	16,0	9,9	4,7	-	1,5	7,2
Grad Visoko												
2018	39.361	5,5	5,0	0,4	0,1	...	7,7	7,2	0,2	0,1	0,2	-2,2
2019	39.242	5,7	5,3	0,3	0,0	...	8,3	7,6	0,3	0,0	0,4	-2,7
2020	39.095	4,9	4,6	0,3	-	...	7,5	6,9	0,3	0,1	0,4	-2,7
2021	38.670	5,8	5,5	0,3	0,1	...	8,0	7,4	0,4	0,0	0,3	-2,2
2022	38.456	5,4	5,3	0,1	0,0	...	9,6	8,9	0,4	0,1	0,2	-4,2

4.4. STOPE MIGRACIJA, PO OPĆINAMA, 2018-2022 (nastavak)
 RATE OF MIGRATION, BY MUNICIPALITIES, 2018-2022 (continued)

	Broj stanovnika sredinom godine <i>Mid-year population</i>	Stopa doseljenih u/na 1.000 stanovnika <i>The rate of immigrants to/per 1.000</i>					Stopa odseljenih iz/na 1.000 stanovnika <i>The rate of emigrants from/per 1.000</i>					Stopa neto migracije <i>The rate of net migration</i>	
		Ukupno <i>Total</i>	iz FBiH <i>from FBiH</i>	iz RS <i>from RS</i>	iz BD BiH <i>from BD BiH</i>	iz inozemstva <i>abroad</i>	Ukupno <i>Total</i>	u FBiH <i>to FBiH</i>	u RS <i>to RS</i>	u BD BiH <i>to BD BiH</i>	u inozemstvo <i>abroad</i>		
Grad Zenica													
2018	109.443	5,1	4,7	0,3	0,0	...	6,9	5,8	0,6	0,1	0,4	-1,8	
2019	109.323	5,5	5,0	0,5	0,0	...	7,1	5,8	0,7	0,0	-0,6	-1,6	
2020	109.093	4,8	4,5	0,3	0,0	...	6,1	5,0	0,5	0,0	0,6	-1,3	
2021	108.278	5,3	4,8	0,5	0,0	...	7,8	6,2	0,9	0,1	0,6	-2,5	
2022	107.705	5,3	5,0	0,3	0,0	...	7,7	6,6	0,7	0,1	0,3	-2,4	
Kakanj													
2018	37.168	5,0	4,8	0,2	0,0	...	7,7	6,8	0,6	0,0	0,2	-2,7	
2019	37.079	5,5	5,2	0,3	0,0	...	8,0	7,2	0,5	0,0	0,3	-2,5	
2020	37.018	4,5	4,3	0,2	0,0	...	7,3	6,8	0,1	0,1	0,2	-2,7	
2021	36.719	4,1	3,8	0,2	0,1	...	8,4	7,6	0,3	0,1	0,4	-4,3	
2022	36.488	5,9	5,6	0,3	-	...	8,6	7,9	0,5	0,1	0,1	-2,6	
Maglaj													
2018	22.845	8,6	6,9	1,8	-	...	10,5	7,4	1,6	0,0	1,6	-1,9	
2019	22.730	5,7	4,7	1,0	-	...	9,6	6,8	1,5	0,1	1,1	-3,9	
2020	22.634	5,6	4,9	0,7	-	...	8,0	6,3	0,9	0,0	0,7	-2,3	
2021	22.377	6,9	6,2	0,7	0,0	...	9,7	6,7	1,6	0,1	1,3	-2,9	
2022	22.220	7,1	5,7	1,4	-	...	10,3	7,3	2,0	0,0	0,9	-3,2	
Olovo													
2018	9.451	8,6	7,7	0,8	-	...	20,2	18,2	0,8	0,1	1,1	-11,6	
2019	9.334	10,9	8,8	1,7	0,4	...	21,3	19,7	0,7	-	0,9	-10,4	
2020	9.201	6,6	6,1	0,5	-	...	18,6	17,2	1,0	0,1	0,3	-12,0	
2021	9.048	8,4	7,1	1,2	0,1	...	22,4	21,2	0,9	0,0	0,3	-14,0	
2022	8.801	10,0	8,0	2,0	-	...	18,7	17,2	1,2	0,1	0,2	-8,7	
Tešanj													
2018	43.675	6,6	4,2	2,3	0,0	...	5,9	3,4	1,3	0,0	1,2	0,6	
2019	43.796	6,3	4,1	2,1	-	...	7,4	4,1	2,1	0,0	1,1	-1,1	
2020	43.897	6,0	3,9	2,1	0,0	...	6,1	3,6	1,8	0,0	0,6	-0,1	
2021	43.797	6,3	4,4	1,9	0,0	...	7,0	4,1	2,0	0,0	0,9	-0,7	
2022	43.828	7,0	4,3	2,7	0,0	...	7,6	5,2	1,6	-	0,8	-0,6	
Usora													
2018	6.440	5,3	4,3	0,9	-	...	5,1	3,1	1,4	0,2	0,5	0,2	
2019	6.393	5,9	4,7	1,3	-	...	4,8	2,3	0,8	-	1,7	1,1	
2020	6.339	5,2	3,9	1,1	0,2	...	5,0	2,2	2,1	-	0,8	0,2	
2021	6.274	6,5	4,9	1,6	0,0	...	5,3	3,5	1,4	0,0	0,3	1,3	
2022	6.245	7,8	6,2	1,6	-	...	4,5	2,4	0,6	-	1,4	3,4	
Vareš													
2018	8.026	7,6	7,2	0,4	-	...	15,9	14,0	0,5	-	1,5	-8,3	
2019	7.855	6,6	6,1	0,5	-	...	15,4	13,7	-	0,1	1,5	-8,8	
2020	7.723	7,3	6,7	0,5	-	...	11,9	10,6	0,5	0,1	0,6	-4,7	
2021	7.501	7,7	7,2	0,3	0,3	...	12,9	11,5	0,8	0,1	0,5	-5,2	
2022	7.341	6,9	6,1	0,7	0,1	...	15,5	13,5	1,1	0,1	0,8	-8,6	
Zavidovići													
2018	35.287	3,9	3,4	0,5	0,1	...	10,5	7,6	1,1	0,0	1,7	-6,5	
2019	35.087	4,1	3,7	0,4	-	...	8,6	6,8	0,6	0,1	1,1	-4,6	
2020	35.008	3,9	3,2	0,6	0,1	...	7,1	5,7	0,4	0,1	1,0	-3,3	
2021	34.717	4,4	4,0	0,3	0,1	...	8,2	6,5	0,7	0,1	0,9	-3,7	
2022	34.457	5,8	5,3	0,5	-	...	8,8	7,1	1,0	0,0	0,6	-3,0	

4.4. STOPE MIGRACIJA, PO OPĆINAMA, 2018-2022 (nastavak)
 RATE OF MIGRATION, BY MUNICIPALITIES, 2018-2022 (continued)

	Broj stanovnika sredinom godine <i>Mid-year population</i>	Stopa doseljenih u/na 1.000 stanovnika <i>The rate of immigrants to/per 1.000</i>					Stopa odseljenih iz/na 1.000 stanovnika <i>The rate of emigrants from/per 1.000</i>					Stopa neto migracije <i>The rate of net migration</i>	
		Ukupno <i>Total</i>	iz FBiH <i>from FBiH</i>	iz RS <i>from RS</i>	iz BD BiH <i>from BD BiH</i>	iz inozemstva <i>abroad</i>	Ukupno <i>Total</i>	u FBiH <i>to FBiH</i>	u RS <i>to RS</i>	u BD BiH <i>to BD BiH</i>	u inozemstvo <i>abroad</i>		
Žepče													
2018	29.937	4,8	4,6	0,2	-	...	7,5	6,0	0,5	0,1	1,0	-2,7	
2019	29.837	4,0	3,8	0,2	-	...	6,9	5,1	0,3	0,1	1,3	-2,8	
2020	29.774	4,8	4,5	0,4	-	...	6,8	5,4	0,6	-	0,8	-1,9	
2021	29.612	4,6	4,4	0,2	0,0	...	6,9	5,8	0,3	0,0	0,7	-2,3	
2022	29.470	6,0	5,6	0,4	0,1	...	7,4	5,6	1,0	-	0,8	-1,3	
BOSANSKO - PODRINJSKI													
2018	23.290	11,0	5,8	5,3	-	...	15,7	11,0	3,7	-	0,9	-4,6	
2019	23.041	9,4	6,2	3,3	-	...	17,9	13,7	3,7	0,0	0,4	-8,5	
2020	22.778	9,7	6,7	3,1	-	...	16,2	9,1	6,4	0,1	0,6	-6,5	
2021	22.382	7,6	5,4	2,2	0,0	...	14,3	9,0	4,4	0,0	0,8	-6,7	
2022	22.011	9,5	6,0	3,5	-	...	16,0	11,5	4,0	0,1	0,4	-6,5	
Foča													
2018	1.849	16,2	11,9	4,3	-	...	29,7	26,0	3,2	-	0,5	-13,5	
2019	1.828	24,1	17,5	6,6	-	...	22,4	18,6	3,3	0,5	0,0	1,6	
2020	1.821	27,5	19,8	7,7	-	...	30,2	21,4	7,1	-	1,6	-2,7	
2021	1.778	10,7	8,4	2,2	0,0	...	21,9	14,6	5,6	0,0	1,7	-11,2	
2022	1.738	13,8	10,4	3,5	-	...	24,7	19,0	5,8	-	-	-10,9	
Grad Goražde													
2018	20.610	10,4	4,8	5,6	-	...	13,5	8,7	3,8	-	1,0	-3,2	
2019	20.399	7,8	4,8	3,0	-	...	17,3	12,9	3,9	-	0,5	-9,5	
2020	20.153	7,9	5,2	2,7	-	...	14,9	7,7	6,6	0,0	0,5	-7,0	
2021	19.811	6,9	4,7	2,2	0,1	...	13,2	8,0	4,4	0,1	0,8	-6,3	
2022	19.484	8,6	5,2	3,4	-	...	14,9	10,3	4,1	0,1	0,4	-6,3	
Pale													
2018	831	15,6	15,6	-	-	...	37,3	34,9	2,4	-	-	-21,7	
2019	814	17,2	16,0	1,2	-	...	23,3	22,1	1,2	-	0,0	-6,1	
2020	804	16,2	14,9	1,2	-	...	17,4	16,2	-	1,2	0,0	-1,2	
2021	793	17,7	15,1	2,5	0,0	...	22,7	22,7	0,0	0,0	0,0	-5,0	
2022	789	21,5	17,7	3,8	-	...	25,3	25,3	-	-	-	-3,8	
SREDNJOBOSANSKI													
2018	250.825	6,7	6,3	0,4	0,0	...	8,3	6,8	0,5	0,1	0,9	-1,6	
2019	249.879	6,3	5,8	0,4	0,0	...	8,6	7,1	0,4	0,1	1,1	-2,4	
2020	249.062	5,3	4,9	0,3	0,0	...	7,0	5,9	0,4	0,0	0,6	-1,7	
2021	247.100	6,7	6,2	0,4	0,1	...	8,0	6,8	0,4	0,1	0,7	-1,3	
2022	245.633	7,3	6,7	0,5	0,1	...	9,3	7,6	0,6	0,0	1,0	-2,0	
Bugojno													
2018	31.091	8,7	8,4	0,4	-	...	8,6	6,9	0,2	0,0	1,4	0,2	
2019	30.998	7,6	7,0	0,6	-	...	10,2	8,3	0,3	0,0	1,5	-2,5	
2020	30.925	6,0	5,7	0,4	-	...	7,5	6,2	0,4	0,1	0,8	-1,5	
2021	30.711	8,4	7,9	0,4	0,0	...	9,8	7,9	0,5	0,1	1,3	-1,4	
2022	30.567	9,3	8,6	0,6	0,1	...	10,5	8,4	0,8	0,0	1,2	-1,2	
Busovača													
2018	17.773	7,2	7,0	0,1	0,1	...	6,6	6,2	0,2	0,1	0,2	0,6	
2019	17.740	5,6	5,4	0,1	0,1	...	7,9	6,7	0,2	-	1,0	-2,3	
2020	17.712	5,0	4,9	0,1	-	...	5,9	5,5	0,3	-	0,1	-0,9	
2021	17.599	5,6	5,4	0,2	0,0	...	7,4	6,4	0,1	0,1	0,9	-1,9	
2022	17.486	7,3	7,0	0,2	0,1	...	8,9	8,2	0,2	-	0,4	-1,5	

4.4. STOPE MIGRACIJA, PO OPĆINAMA, 2018-2022 (nastavak)
 RATE OF MIGRATION, BY MUNICIPALITIES, 2018-2022 (continued)

	Broj stanovnika sredinom godine <i>Mid-year population</i>	Stopa doseljenih u/na 1.000 stanovnika <i>The rate of immigrants to/per 1.000</i>					Stopa odseljenih iz/na 1.000 stanovnika <i>The rate of emigrants from/per 1.000</i>					Stopa neto migracije <i>The rate of net migration</i>
		Ukupno <i>Total</i>	iz FBiH <i>from FBiH</i>	iz RS <i>from RS</i>	iz BD BiH <i>from BD BiH</i>	iz inozemstva <i>abroad</i>	Ukupno <i>Total</i>	u FBiH <i>to FBiH</i>	u RS <i>to RS</i>	u BD BiH <i>to BD BiH</i>	u inozemstvo <i>abroad</i>	
Dobretići												
2018	1.575	2,5	2,5	-	-	...	11,4	7,0	-	-	4,4	-8,9
2019	1.561	4,5	4,5	-	-	...	3,2	0,6	0,6	-	1,9	1,3
2020	1.555	3,9	2,6	1,3	-	...	3,2	3,2	-	-	0,0	0,6
2021	1.537	5,2	4,6	0,7	0,0	...	6,5	5,2	0,0	0,0	1,3	-1,3
2022	1.521	2,6	2,6	0,0	-	...	9,2	7,2	0,7	-	1,3	-6,6
Donji Vakuf												
2018	13.814	6,7	6,7	0,1	-	...	8,9	8,2	0,5	-	0,2	-2,2
2019	13.802	7,8	7,2	0,5	-	...	10,7	9,0	0,7	0,1	0,9	-2,9
2020	13.770	6,4	6,1	0,3	-	...	11,0	9,8	0,5	-	0,7	-4,6
2021	13.671	7,9	7,2	0,7	0,0	...	9,7	8,6	0,7	0,1	0,4	-1,8
2022	13.605	7,6	7,1	0,5	-	...	9,8	8,2	0,8	0,1	0,7	-2,2
Fojnica												
2018	11.828	8,5	8,2	0,3	-	...	7,4	6,8	0,1	-	0,5	1,1
2019	11.723	6,3	6,1	0,2	0,1	...	11,3	10,0	0,3	-	0,9	-4,9
2020	11.618	4,3	4,2	-	0,1	...	9,5	8,5	0,4	-	0,5	-5,2
2021	11.495	6,4	6,4	0,1	0,0	...	8,0	7,2	0,1	0,0	0,7	-1,6
2022	11.398	7,4	6,9	0,4	-	...	10,4	9,6	0,3	-	0,6	-3,1
Gornji Vakuf - Uskoplje												
2018	20.292	4,8	4,6	0,1	-	...	8,3	7,0	0,2	-	1,0	-3,5
2019	20.158	3,7	3,7	-	-	...	8,5	6,8	0,3	0,0	1,3	-4,8
2020	20.071	3,8	3,7	0,1	0,0	...	7,4	6,4	0,1	0,0	0,8	-3,5
2021	19.886	5,5	5,4	0,1	0,1	...	8,7	7,3	0,3	0,0	1,1	-3,2
2022	19.666	6,1	5,8	0,2	-	...	10,8	8,8	0,2	-	1,8	-4,7
Jajce												
2018	26.626	4,7	3,8	1,0	-	...	7,3	4,2	1,4	0,1	1,6	-2,6
2019	26.479	3,2	2,3	0,8	0,1	...	6,6	4,0	0,6	0,2	1,9	-3,4
2020	26.360	2,8	2,4	0,3	0,1	...	4,1	2,2	0,7	0,1	1,1	-1,3
2021	26.099	4,2	3,3	0,7	0,2	...	6,7	4,9	0,8	0,2	0,8	-2,5
2022	25.961	4,9	3,3	1,4	0,2	...	6,7	4,3	1,2	0,2	1,1	-1,9
Kiseljak												
2018	20.407	6,7	6,5	0,2	-	...	7,8	6,6	0,3	0,1	0,8	-1,1
2019	20.328	8,6	8,4	0,2	-	...	8,0	6,5	0,3	0,0	1,1	0,5
2020	20.288	6,7	6,4	0,2	0,0	...	6,4	5,4	0,4	-	0,5	0,3
2021	20.110	8,0	7,5	0,5	0,0	...	7,1	6,0	0,4	0,0	0,6	0,9
2022	19.994	9,4	9,2	0,2	-	...	8,9	7,3	0,5	-	1,1	0,5
Kreševo												
2018	5.054	4,6	4,6	-	-	...	11,9	10,5	0,2	-	1,2	-7,3
2019	4.988	7,2	7,0	0,2	-	...	8,8	7,6	0,6	-	0,6	-1,6
2020	4.957	6,1	6,1	-	-	...	8,3	7,5	-	-	0,8	-2,2
2021	4.883	6,6	6,6	0,0	0,0	...	8,0	6,6	0,4	0,0	1,0	-1,4
2022	4.816	4,6	4,4	0,2	-	...	11,8	11,0	0,2	-	0,6	-7,3
Novi Travnik												
2018	23.767	5,8	5,7	0,2	-	...	9,0	7,9	0,3	-	0,8	-3,2
2019	23.704	5,6	5,4	0,2	-	...	8,7	8,0	0,0	0,0	0,6	-3,1
2020	23.685	5,2	4,8	0,3	0,0	...	6,7	5,5	0,4	-	0,8	-1,6
2021	23.534	6,3	6,1	0,2	0,0	...	8,1	7,1	0,3	0,0	0,6	-1,7
2022	23.397	7,3	6,8	0,5	-	...	9,4	7,7	0,8	-	0,9	-2,1

4.4. STOPE MIGRACIJA, PO OPĆINAMA, 2018-2022 (nastavak)
 RATE OF MIGRATION, BY MUNICIPALITIES, 2018-2022 (continued)

	Broj stanovnika sredinom godine <i>Mid-year population</i>	Stopa doseljenih u/na 1.000 stanovnika <i>The rate of immigrants to/per 1.000</i>					Stopa odseljenih iz/na 1.000 stanovnika <i>The rate of emigrants from/per 1.000</i>					Stopa neto migracije <i>The rate of net migration</i>	
		Ukupno <i>Total</i>	iz FBiH <i>from FBiH</i>	iz RS <i>from RS</i>	iz BD BiH <i>from BD BiH</i>	iz inozemstva <i>abroad</i>	Ukupno <i>Total</i>	u FBiH <i>to FBiH</i>	u RS <i>to RS</i>	u BD BiH <i>to BD BiH</i>	u inozemstvo <i>abroad</i>		
Travnik													
2018	52.739	6,4	5,7	0,6	0,1	...	8,3	6,8	0,7	0,1	0,7	-1,9	
2019	52.487	6,5	5,9	0,6	0,1	...	8,3	6,8	0,5	0,0	1,0	-1,7	
2020	52.308	5,2	4,8	0,3	0,1	...	6,7	5,6	0,6	0,1	0,5	-1,6	
2021	51.813	5,5	4,8	0,5	0,2	...	7,9	6,9	0,5	0,1	0,4	-2,5	
2022	51.469	6,1	5,5	0,6	0,1	...	8,9	7,1	0,7	0,1	1,0	-2,8	
Vitez													
2018	25.859	8,9	8,6	0,3	-	...	8,9	7,5	0,2	0,2	1,0	0,0	
2019	25.911	7,7	7,3	0,4	-	...	8,8	7,4	0,4	0,0	1,0	-1,2	
2020	25.813	7,0	6,7	0,3	0,0	...	7,6	6,9	0,2	0,1	0,5	-0,6	
2021	25.762	9,9	9,6	0,3	0,0	...	7,0	6,0	0,3	0,0	0,7	2,9	
2022	25.753	9,4	9,0	0,3	0,1	...	9,2	7,6	0,5	-	1,0	0,2	
HERCEGOVAČKO - NERETVANSKI													
2018	217.765	7,0	6,3	0,7	0,0	...	8,0	6,3	0,6	0,0	1,0	-1,0	
2019	216.970	6,6	5,9	0,7	0,0	...	7,6	5,7	0,7	0,0	1,1	-1,0	
2020	216.248	6,2	5,4	0,8	0,0	...	7,1	5,3	1,0	0,0	0,7	-0,9	
2021	214.523	6,2	5,5	0,7	0,0	...	7,1	5,5	0,7	0,0	0,8	-0,9	
2022	213.127	7,0	6,3	0,7	0,0	...	8,5	6,7	0,8	0,1	0,9	-1,5	
Čitluk													
2018	17.955	8,7	8,6	0,1	-	...	9,1	8,2	0,1	-	0,8	-0,4	
2019	17.944	9,0	8,9	0,1	-	...	8,7	7,4	0,2	-	1,2	0,2	
2020	17.916	6,9	6,8	0,1	-	...	6,8	6,3	0,1	-	0,4	0,1	
2021	17.843	8,0	7,8	0,2	0,0	...	7,7	7,1	0,1	0,0	0,5	0,3	
2022	17.828	9,1	8,9	0,3	-	...	9,9	9,0	0,2	-	0,7	-0,7	
Grad Čapljina													
2018	25.024	6,5	6,0	0,4	0,0	...	8,4	6,4	0,7	-	1,4	-1,9	
2019	24.892	6,5	5,7	0,7	-	...	7,2	5,1	0,6	-	1,6	-0,8	
2020	24.807	6,5	6,2	0,3	-	...	6,4	5,0	0,2	-	1,2	0,1	
2021	24.547	7,3	6,5	0,7	0,0	...	7,1	4,9	0,7	0,0	1,6	0,1	
2022	24.363	7,9	7,3	0,6	-	...	8,7	6,7	0,7	0,0	1,3	-0,8	
Grad Mostar													
2018	105.371	7,2	6,3	0,9	0,0	...	6,5	4,5	0,8	0,0	1,1	0,7	
2019	105.203	7,0	6,0	1,0	0,0	...	6,4	4,3	1,0	0,1	1,1	0,6	
2020	105.074	6,1	5,0	1,1	0,0	...	6,4	4,2	1,6	-	0,7	-0,3	
2021	104.409	6,3	5,3	1,0	0,0	...	6,2	4,3	1,0	0,0	1,0	0,0	
2022	103.948	7,0	6,0	1,0	0,0	...	7,4	5,3	1,0	0,1	1,0	-0,4	
Jablanica													
2018	9.730	6,8	6,7	0,1	-	...	9,8	8,7	0,1	0,1	0,8	-3,0	
2019	9.658	4,7	4,6	-	0,1	...	10,7	10,1	0,3	-	0,2	-6,0	
2020	9.622	6,5	6,5	-	-	...	9,2	8,3	0,2	-	0,7	-2,7	
2021	9.517	6,3	6,0	0,3	0,0	...	7,9	7,7	0,1	0,0	0,1	-1,6	
2022	9.440	5,4	5,4	-	-	...	8,7	7,7	0,3	-	0,6	-3,3	
Konjic													
2018	24.140	5,6	5,1	0,5	-	...	9,2	8,6	0,3	-	0,3	-3,7	
2019	23.959	5,7	5,3	0,3	0,0	...	8,7	7,5	0,5	0,0	0,7	-3,0	
2020	23.770	4,4	4,1	0,2	0,1	...	8,4	7,0	0,8	0,0	0,6	-4,0	
2021	23.445	4,4	4,1	0,3	0,0	...	8,2	7,4	0,2	0,0	0,6	-3,8	
2022	23.135	6,9	6,6	0,3	0,0	...	10,5	8,7	1,0	0,2	0,6	-3,6	

4.4. STOPE MIGRACIJA, PO OPĆINAMA, 2018-2022 (nastavak)
 RATE OF MIGRATION, BY MUNICIPALITIES, 2018-2022 (continued)

	Broj stanovnika sredinom godine <i>Mid-year population</i>	Stopa doseljenih u/na 1.000 stanovnika <i>The rate of immigrants to/per 1.000</i>					Stopa odseljenih iz/na 1.000 stanovnika <i>The rate of emigrants from/per 1.000</i>					Stopa neto migracije <i>The rate of net migration</i>	
		Ukupno <i>Total</i>	iz FBiH <i>from FBiH</i>	iz RS <i>from RS</i>	iz BD BiH <i>from BD BiH</i>	iz inozemstva <i>abroad</i>	Ukupno <i>Total</i>	u FBiH <i>to FBiH</i>	u RS <i>to RS</i>	u BD BiH <i>to BD BiH</i>	u inozemstvo <i>abroad</i>		
Neum													
2018	4.432	9,0	8,3	0,7	-	...	10,8	8,6	1	-	1,6	-1,8	
2019	4.389	7,7	7,1	0,7	-	...	10,7	6,8	0	-	3,6	-3,0	
2020	4.369	7,8	7,3	0,2	0,2	...	7,8	6,0	0,5	-	1,4	0,0	
2021	4.371	6,9	5,7	1,1	0,0	...	7,1	5,7	0,5	0,0	0,9	-0,2	
2022	4.358	5,3	4,8	0,5	-	...	7,1	5,5	0,9	-	0,7	-1,8	
Prozor													
2018	13.643	6,0	5,8	0,1	0,1	...	11,1	10,6	-	0,1	0,5	-5,1	
2019	13.515	4,7	4,7	0,1	-	...	8,9	8,4	-	-	0,5	-4,1	
2020	13.414	5,7	5,6	0,1	-	...	7,5	7,0	0,1	0,1	0,4	-1,8	
2021	13.271	5,5	5,2	0,3	0,0	...	8,9	8,1	0,4	0,0	0,4	-3,4	
2022	13.104	4,7	4,7	0,1	-	...	11,7	10,4	0,1	0,1	1,1	-6,9	
Ravno													
2018	3.201	6,6	3,7	2,8	-	...	4,1	0,9	2,5	-	0,6	2,5	
2019	3.209	5,3	4,4	0,9	-	...	6,2	3,4	2,2	-	0,6	-0,9	
2020	3.197	12,2	6,6	5,6	-	...	8,4	3,4	3,8	-	1,3	3,8	
2021	3.210	3,4	2,5	0,9	0,0	...	4,7	1,6	3,1	0,0	0,0	-1,2	
2022	3.204	7,5	4,4	3,1	-	...	6,6	2,8	3,7	-	-	0,9	
Stolac													
2018	14.269	6,9	6,3	0,6	-	...	10,2	8,2	1,1	-	0,9	-3,3	
2019	14.201	5,0	4,4	0,6	-	...	9,0	6,8	1,1	-	1,1	-4,0	
2020	14.079	6,5	5,2	1,3	-	...	9,2	7,0	1,4	0,1	0,7	-2,7	
2021	13.910	5,8	5,0	0,8	0,0	...	9,1	7,6	0,8	0,1	0,6	-3,3	
2022	13.747	7,0	6,5	0,4	-	...	9,2	8,1	0,9	-	0,2	-2,3	
ZAPADNOHERCEGOVAČKI													
2018	93.529	4,9	4,7	0,1	0,0	...	5,3	4,3	0,1	-	1,0	-0,5	
2019	93.385	4,3	4,2	0,1	0,0	...	5,4	4,3	0,1	0,0	1,1	-1,1	
2020	93.213	4,2	4,1	0,1	0,0	...	4,8	4,0	0,1	0,0	0,7	-0,6	
2021	92.704	4,9	4,8	0,1	0,0	...	5,0	4,1	0,1	0,0	0,8	-0,1	
2022	92.390	5,5	5,3	0,2	0,0	...	5,6	4,6	0,1	0,0	0,9	-0,1	
Grad Ljubuški													
2018	27.379	4,3	4,3	0,0	0,0	...	5,1	4,0	0,0	-	1,1	-0,8	
2019	27.275	4,5	4,4	0,1	-	...	5,6	4,0	0,0	-	1,6	-1,1	
2020	27.151	3,8	3,7	0,1	-	...	4,6	3,7	0,1	-	0,8	-0,9	
2021	26.922	4,8	4,7	0,1	0,0	...	4,5	3,6	0,0	0,0	0,9	0,3	
2022	26.922	5,7	5,3	0,4	-	...	5,7	4,4	0,1	-	1,2	0,0	
Grad Široki Brijeg													
2018	28.950	7,2	7,0	0,1	-	...	7,9	7,0	0,0	-	0,8	-0,7	
2019	28.964	6,3	6,2	0,0	0,0	...	7,2	6,1	0,0	-	1,1	-0,9	
2020	28.988	6,0	5,9	0,1	-	...	6,7	6,0	0,0	-	0,7	-0,8	
2021	28.912	7,2	7,0	0,2	0,0	...	6,8	5,8	0,1	0,0	0,8	0,4	
2022	28.885	7,7	7,5	0,1	0,0	...	7,4	6,8	0,1	-	0,5	0,2	
Grude													
2018	16.866	4,6	4,5	0,1	-	...	4,0	2,5	0,1	-	1,4	0,6	
2019	16.805	3,2	3,2	-	-	...	5,1	4,2	0,1	0,1	0,7	-1,8	
2020	16.732	3,7	3,6	0,1	-	...	3,9	2,9	0,1	-	0,8	-0,2	
2021	16.613	4,2	4,1	0,1	0,0	...	4,9	3,9	0,1	0,0	1,0	-0,8	
2022	16.515	4,8	4,7	0,1	-	...	4,8	3,5	0,1	-	1,2	0,0	

4.4. STOPE MIGRACIJA, PO OPĆINAMA, 2018-2022 (nastavak)
RATE OF MIGRATION, BY MUNICIPALITIES, 2018-2022 (continued)

	Broj stanovnika sredinom godine <i>Mid-year population</i>	Stopa doseljenih u/na 1.000 stanovnika <i>The rate of immigrants to/per 1.000</i>					Stopa odseljenih iz/na 1.000 stanovnika <i>The rate of emigrants from/per 1.000</i>					Stopa neto migracije <i>The rate of net migration</i>	
		Ukupno <i>Total</i>	iz FBiH <i>from FBiH</i>	iz RS <i>from RS</i>	iz BD BiH <i>from BD BiH</i>	iz inozemstva <i>abroad</i>	Ukupno <i>Total</i>	u FBiH <i>to FBiH</i>	u RS <i>to RS</i>	u BD BiH <i>to BD BiH</i>	u inozemstvo <i>abroad</i>		
Posušje													
2018	20.334	2,5	2,3	0,1	0,0	...	3,1	2,5	0,1	-	0,6	-0,6	
2019	20.341	2,2	2,1	0,1	-	...	3,0	2,1	0,0	-	0,9	-0,8	
2020	20.342	2,6	2,4	0,2	0,0	...	3,0	2,2	0,1	0,0	0,7	-0,4	
2021	20.257	2,2	2,2	0,0	0,0	...	3,1	2,5	0,0	0,0	0,6	-0,9	
2022	20.216	2,7	2,6	0,1	-	...	3,4	2,5	0,1	0,0	0,7	-0,7	
KANTON SARAJEVO													
2018	419.414	21,6	20,2	1,3	0,1	...	19,7	17,2	1,5	0,1	1,0	1,9	
2019	420.496	21,2	19,8	1,3	0,1	...	18,3	16,2	1,3	0,1	0,8	2,8	
2020	421.555	17,7	16,5	1,1	0,1	...	16,5	14,0	1,8	0,1	0,6	1,2	
2021	419.918	19,3	18,0	1,2	0,1	...	17,8	15,4	1,6	0,1	0,7	1,5	
2022	419.543	20,7	19,3	1,3	0,1	...	18,3	16,1	1,5	0,1	0,7	2,3	
Centar Sarajevo													
2018	53.652	22,7	21,6	1,1	0,0	...	28,0	25,2	1,1	0,1	1,6	-5,3	
2019	53.368	25,0	23,6	1,1	0,2	...	24,5	21,9	1,3	0,1	1,2	0,5	
2020	53.333	19,1	18,0	1,0	0,1	...	18,8	16,6	1,7	0,1	0,5	0,3	
2021	52.841	20,3	19,2	0,9	0,1	...	22,1	19,5	1,4	0,1	1,2	-1,8	
2022	52.470	22,5	21,3	1,2	0,1	...	22,6	20,0	1,4	0,1	1,1	-0,1	
Hadžići													
2018	24.493	11,4	10,4	1,0	-	...	9,3	8,1	0,7	-	0,5	2,1	
2019	24.638	12,0	11,3	0,7	-	...	8,5	7,6	0,5	0,1	0,3	3,5	
2020	24.676	8,8	8,3	0,4	-	...	10,0	8,8	0,8	-	0,4	-1,3	
2021	24.574	11,8	10,9	0,9	0,0	...	10,7	9,4	0,9	0,0	0,4	1,1	
2022	24.558	12,6	11,7	0,8	0,0	...	12,0	10,9	0,7	0,0	0,4	0,6	
Iliđa													
2018	70.108	21,6	19,9	1,6	0,1	...	16,6	14,2	1,4	0,0	1,0	5,0	
2019	70.536	19,7	18,0	1,6	0,1	...	16,1	13,8	1,3	0,1	0,9	3,6	
2020	70.887	17,7	16,4	1,1	0,1	...	16,2	13,9	1,6	0,1	0,7	1,4	
2021	70.796	20,0	18,7	1,2	0,1	...	14,5	12,4	1,5	0,1	0,5	5,4	
2022	71.277	23,2	21,4	1,7	0,1	...	15,2	13,2	1,4	0,0	0,5	8,1	
Ilijaš													
2018	20.489	18,7	16,5	2,2	-	...	15,7	13,3	2,1	-	0,3	3,0	
2019	20.603	16,9	15,0	1,9	-	...	15,3	13,3	1,0	0,0	0,9	1,7	
2020	20.732	13,7	11,8	2,0	-	...	13,6	10,5	2,5	-	0,6	0,2	
2021	20.716	14,9	12,4	2,5	0,0	...	15,0	12,3	2,3	0,0	0,4	-0,1	
2022	20.785	18,2	16,3	1,9	-	...	14,7	12,3	1,9	0,1	0,4	3,5	
Novi Grad Sarajevo													
2018	121.297	22,8	21,4	1,3	0,1	...	16,3	13,6	1,7	0,1	0,9	6,4	
2019	122.049	20,9	19,5	1,4	0,1	...	15,2	13,0	1,4	0,1	0,7	5,7	
2020	122.751	16,5	15,2	1,2	0,1	...	14,0	11,3	2,1	0,1	0,5	2,5	
2021	122.390	18,5	17,2	1,1	0,1	...	15,3	13,0	1,8	0,0	0,5	3,2	
2022	122.614	18,7	17,6	1,1	0,1	...	15,0	12,7	1,6	0,0	0,6	3,8	
Novo Sarajevo													
2018	64.169	23,4	22,2	1,1	0,1	...	26,6	23,5	2,1	0,1	1,0	-3,1	
2019	64.077	24,2	23,0	1,1	0,1	...	24,6	21,8	1,9	0,1	0,7	-0,3	
2020	63.871	19,4	18,1	1,1	0,1	...	22,1	19,1	1,9	0,0	1,0	-2,7	
2021	63.311	22,4	21,0	1,3	0,2	...	24,9	22,0	1,7	0,1	1,0	-2,5	
2022	62.813	22,4	21,0	1,3	0,1	...	25,5	22,5	1,8	0,1	1,2	-3,2	
Stari Grad Sarajevo													
2018	35.771	17,1	16,5	0,6	0,1	...	23,4	21,4	0,8	0,1	1,1	-6,3	
2019	35.385	15,1	14,4	0,6	0,1	...	23,7	22,2	0,5	0,1	0,8	-8,6	
2020	35.015	12,5	11,9	0,4	0,2	...	18,0	16,4	0,8	0,0	0,8	-5,6	
2021	34.564	15,8	14,8	1,0	0,0	...	19,0	17,2	0,8	0,2	0,8	-3,2	
2022	34.107	16,3	15,6	0,7	0,0	...	23,0	21,5	0,9	0,1	0,5	-6,8	

4.4. STOPE MIGRACIJA, PO OPĆINAMA, 2018-2022 (nastavak)
RATE OF MIGRATION, BY MUNICIPALITIES, 2018-2022 (continued)

	Broj stanovnika sredinom godine <i>Mid-year population</i>	Stopa doseljenih u/na 1.000 stanovnika <i>The rate of immigrants to/per 1.000</i>					Stopa odseljenih iz/na 1.000 stanovnika <i>The rate of emigrants from/per 1.000</i>					Stopa neto migracije <i>The rate of net migration</i>
		Ukupno <i>Total</i>	iz FBiH <i>from FBiH</i>	iz RS <i>from RS</i>	iz BD BiH <i>from BD BiH</i>	iz inozemstva <i>abroad</i>	Ukupno <i>Total</i>	u FBiH <i>to FBiH</i>	u RS <i>to RS</i>	u BD BiH <i>to BD BiH</i>	u inozemstvo <i>abroad</i>	
Trnovo												
2018	1.297	67,1	63,2	3,9	-	...	43,9	40,9	3,1	-	-	23,1
2019	1.316	95,0	86,6	8,4	-	...	50,9	46,4	3,8	-	0,8	44,1
2020	1.396	293,0	287,2	5,7	-	...	67,3	58,7	8,6	-	0,0	225,6
2021	1.639	88,5	84,8	3,7	0,0	...	61,6	60,4	1,2	0,0	0,0	26,8
2022	1.719	95,4	90,2	5,2	-	...	43,0	40,7	2,3	-	-	52,4
Vogošća												
2018	28.138	24,8	22,3	2,4	0,1	...	16,3	13,9	1,6	0,1	0,7	8,5
2019	28.524	26,5	24,8	1,6	0,2	...	14,4	13,0	0,9	-	0,6	12,1
2020	28.894	20,1	18,6	1,4	0,1	...	14,2	11,8	1,8	0,0	0,5	6,0
2021	29.087	22,1	20,5	1,4	0,1	...	16,7	14,2	2,0	0,1	0,5	5,3
2022	29.200	24,7	22,6	2,1	0,0	...	17,7	15,4	1,9	0,1	0,4	7,0
KANTON 10												
2018	80.708	3,7	2,0	1,6	0,0	...	6,1	2,8	2,2	0,0	1,0	-2,4
2019	80.004	3,5	2,0	1,4	0,0	...	6,3	2,8	2,3	0,1	1,1	-2,7
2020	79.448	3,8	2,4	1,4	0,0	...	4,9	2,5	1,6	0,1	0,7	-1,1
2021	78.596	3,5	2,1	1,4	0,0	...	5,2	2,2	1,8	0,0	1,0	-1,7
2022	77.795	4,0	2,5	1,4	0,1	...	6,4	3,3	2,1	0,0	1,0	-2,4
Bosansko Grahovo												
2018	2.209	13,1	5,9	7,2	-	...	17,7	0,9	10,4	1,8	4,5	-4,5
2019	2.169	10,6	3,2	6,9	0,5	...	20,7	4,6	12,9	1,4	1,8	-10,1
2020	2.123	15,5	4,2	11,3	-	...	12,7	1,4	8,0	-	3,3	2,8
2021	2.102	7,1	1,9	5,2	0,0	...	17,6	1,4	10,0	0,0	6,2	-10,5
2022	2.045	9,3	2,4	6,8	-	...	19,6	2,9	13,7	-	2,9	-10,3
Drvar												
2018	6.228	13,6	2,4	11,2	-	...	20,4	4,3	15,1	-	1,0	-6,7
2019	6.104	11,5	2,6	8,8	-	...	19,2	2,0	15,7	0,2	1,3	-7,7
2020	6.002	11,0	2,0	8,8	0,2	...	20,8	4,0	15,2	0,2	1,5	-9,8
2021	5.856	11,4	1,9	9,6	0,0	...	17,1	1,4	13,3	0,2	2,2	-5,6
2022	5.724	10,7	2,6	7,9	0,2	...	18,3	4,7	12,9	0,2	0,5	-7,7
Glamoč												
2018	3.543	11,3	2,8	8,5	-	...	18,3	7,1	10,4	-	0,8	-7,1
2019	3.483	9,5	2,3	6,9	0,3	...	24,1	11,5	10,0	-	2,6	-14,6
2020	3.430	10,5	5,0	5,2	0,3	...	12,5	7,0	3,8	1,2	0,6	-2,0
2021	3.363	12,8	5,9	6,8	0,0	...	18,1	7,7	8,6	0,6	1,2	-5,4
2022	3.307	13,9	5,7	7,9	0,3	...	19,1	9,4	7,6	0,6	1,5	-5,1
Grad Livno												
2018	33.079	2,2	1,9	0,3	-	...	3,4	2,4	0,3	-	0,7	-1,1
2019	32.825	2,8	2,4	0,3	0,0	...	3,5	2,1	0,4	0,0	0,9	-0,7
2020	32.690	2,4	2,2	0,2	-	...	2,5	1,9	0,2	0,0	0,4	-0,1
2021	32.360	2,2	1,8	0,4	0,0	...	3,1	2,0	0,2	0,0	0,9	-0,9
2022	32.078	2,9	2,8	0,1	-	...	4,2	3,0	0,4	-	0,7	-1,3
Kupres												
2018	4.916	5,9	4,1	1,6	0,2	...	9,8	5,7	2,6	-	1,4	-3,9
2019	4.878	5,9	3,7	2,3	-	...	7,0	4,1	1,4	-	1,4	-1,0
2020	4.856	6,4	4,1	2,3	-	...	6,4	4,9	0,8	0,2	0,4	0,0
2021	4.820	5,2	3,7	1,5	0,0	...	6,2	3,5	1,9	0,0	0,8	-1,0
2022	4.783	7,5	4,4	3,1	-	...	12,3	5,9	3,6	-	2,9	-4,8
Tomislavgrad												
2018	30.733	1,3	1,3	-	-	...	3,3	2,2	0,1	-	0,9	-2,0
2019	30.545	1,1	1,1	0,1	-	...	3,5	2,4	0,1	-	1,1	-2,4
2020	30.347	2,0	1,9	0,0	-	...	2,8	2,1	-	-	0,8	-0,9
2021	30.095	1,8	1,7	0,1	0,0	...	2,6	1,9	0,1	0,0	0,6	-0,8
2022	29.858	1,8	1,6	0,1	0,1	...	3,2	2,2	0,1	-	0,9	-1,4

5.

STATISTIČKI OBRASCI

STATISTICAL FORMS



STATISTIČKI IZVJEŠTAJ O ROĐENJU

Obaveza podnošenja izvještaja zasniva se na članu 31. Zakona o statistici u Federaciji BiH. Odbijanje davanja podataka, davanje nepotpunih i netačnih podataka ili nedavanje podataka u propisanom sadržaju i roku povlači kaznene odredbe iz čl. 43. i 44. navedenog Zakona. Podaci koji se daju u ovom izvještaju koristeće se isključivo za statističke svrhe i neće se objavljivati kao pojedinačni. Upotreba, povjerljivost i zaštita podataka utvrđena je članovima od 36. do 42. Zakona o statistici u FBiH i primjenjivat će se prilikom statističke obrade predmetnih podataka.

Mjesto upisa:

Kanton

Općina

Matično područje

Matični/mjesni ured

Tekući broj upisa u matičnu knjigu

Datum upisa

Mjesto rođenja Općina

dan mjesec godina

Naselje ili strana država

Statistički redni broj

1. DIJETE JE ROĐENO
Živo 1 Mrtvo 2

2. IME DJETETA
.....

3. SPOL DJETETA
Muški.....1 Ženski.....2

4. DATUM ROĐENJA I JMB
<input type="text"/> <input type="text"/>
dan mjesec godina ostalih 6 br.JMB

5. TEŽINA DJETETA	<input type="text"/>
(gramima)	
6. DUŽINA DJETETA	<input type="text"/>
(u centimetrima)	
7. GESTACIJSKA STAROST	<input type="text"/>
(navršene sedmice trudnoće)	

8. PREBIVALIŠTE MAJKE
Kanton
Općina
Naselje
Ulica i broj
Strana država

8a. DA LI JE MAJKA ODSUTNA IZ PREBIVALIŠTA GODINU ILI DUŽE
(do datuma rođenja djeteta)
Da1 Ne2

8b. AKO JE 8a. "DA" UPISATI MJESTO BORAVKA

Kanton
Općina
Naselje
Ulica i broj
Strana država

9. MJESTO POROĐAJA
U porodilištu ili drugoj zdravstvenoj ustanovi 1
U stanu ili na drugom mjestu, a uz pomoć:
doktora medicine 2
akušerske sestre - babice 3
druge osobe 4

10. BROJ DJECE ROĐENE OVIM POROĐAJEM
jedno 1
dvoje (blizanci) 2
troje i više 3

11. KOLIKO JE MAJKA DO SADA RODILA DJECE (uključujući i ovo dijete)
U k u p n o <input type="text"/>
Živorodne <input type="text"/>
Mrtvorodne <input type="text"/>
12. KOLIKO JE OD TE DJECE U ŽIVOTU
<input type="text"/>

13. DIJETE JE ROĐENO
U braku 1
Van braka
Roditelji žive zajedno 2
Roditelji ne žive zajedno 3
Nađeno dijete (nahoče) 4

14. DATUM ZAKLJUČENJA BRAKA RODITELJA
<input type="text"/>
dan mjesec godina

15. KOLIKO JE MAJKA RODILA DJECE U OVOM BRAKU (uključujući i ovo dijete)
U k u p n o <input type="text"/>
Živorodne <input type="text"/>
Mrtvorodne <input type="text"/>

16. KOJI JE MAJCI BRAK PO REDU
Nije u braku 1
Prvi 2
Drugi 3
Treći i više 4
Nepoznato 9

PODACI O MAJCI

PODACI O OCU

17. PREZIME I IME

.....

24. PREZIME I IME

.....

18. DATUM ROĐENJA I JMB

dan mjesec godina

ostalih 6 br.JMB

25. DATUM ROĐENJA I JMB

dan mjesec godina

ostalih 6 br.JMB

18. a DRŽAVA ROĐENJA

.....

25. a DRŽAVA ROĐENJA

.....

19. DRŽAVLJANSTVO

.....

Za dvojno državljanstvo

26. DRŽAVLJANSTVO

.....

Za dvojno državljanstvo

20. NACIONALNA - ETNIČKA PRIPADNOST

.....

27. NACIONALNA - ETNIČKA PRIPADNOST

.....

21. VJERA

.....

28. VJERA

.....

22. ŠKOLSKA SPREMA (najviša završena škola)

Bez škole	11
Nepotpuna osnovna škola	12
Osnovna škola	13
Srednja škola u trajanju:	
2 godine	14
3 godine	15
4 godine	16
5 godina	17
Viša škola i I. (VI.) stepen fakulteta	18
Fakulteti i umjetničke akademije	19
Magisterij	20
Doktorat	21
Nepoznato	99

29. ŠKOLSKA SPREMA (najviša završena škola)

Bez škole	11
Nepotpuna osnovna škola	12
Osnovna škola	13
Srednja škola u trajanju:	
2 godine	14
3 godine	15
4 godine	16
5 godina	17
Viša škola i I. (VI.) stepen fakulteta	18
Fakulteti i umjetničke akademije	19
Magisterij	20
Doktorat	21
Nepoznato	99

23. AKTIVNOST

23 a. STATUS U AKTIVNOSTI

Obavlja zanimanje u radnom odnosu ili samostalno	11
Obavlja zanimanje bez radnog odnosa	12

Ako je odgovor 11 ili 12, upisati naziv zanimanja

NAZIV ZANIMANJA _____

Nezaposlena (ne obavlja zanimanje)	13
Penzionerka	14
Osoba sa drugim ličnim prihodom	15
Domaćica	16
Učenica ili studentica	17
Nesposobna za rad	18
Ostale izdržavane osobe	19
Osoba na radu ili boravku u inostranstvu	20
Nepoznato	99

23 b. STATUS U ZAPOSLENOSTI

(odgovor daju samo osobe koje su na pitanje 23.a dale odgovor "11" ili "12")

Zaposlenica	1
Poslodavka	2
Samozaposlenica	3
Pomažući član domaćinstva	4
Nepoznato	9

30. AKTIVNOST

30 a. STATUS U AKTIVNOSTI

Obavlja zanimanje u radnom odnosu ili samostalno	11
Obavlja zanimanje bez radnog odnosa	12

Ako je odgovor 11 ili 12, upisati naziv zanimanja

NAZIV ZANIMANJA _____

Nezaposlen (ne obavlja zanimanje)	13
Penzioner	14
Osoba s drugim ličnim prihodom	15
Osoba koja obavlja kućne poslove	16
Učenik ili student	17
Nesposoban za rad	18
Ostale izdržavane osobe	19
Osoba na radu ili boravku u inostranstvu	20
Nepoznato	99

30 b. STATUS U ZAPOSLENOSTI

(odgovor daju samo osobe koje su na pitanje 30.a dale odgovor "11" ili "12")

Zaposlenik	1
Poslodavac	2
Samozaposlenik	3
Pomažući član domaćinstva	4
Nepoznato	9

Napomene:

M.P.

Matičar:



STATISTIČKI IZVJEŠTAJ O SMRTI

Obaveza podnošenja izvještaja zasniva se na članu 31. Zakona o statistici u Federaciji BiH. Odbijanje davanja podataka, davanje nepotpunih i netačnih podataka ili nedavanje podataka u propisanom sadržaju i roku povlači kaznene odredbe iz čl. 43. i 44. navedenog Zakona. Podaci koji se daju u ovom izvještaju koristeće se isključivo za statističke svrhe i neće se objavljivati kao pojedinačni. Upotreba, povjerljivost i zaštita podataka utvrđena je članovima od 36. do 42. Zakona o statistici u FBiH i primjenjivat će se prilikom statističke obrade predmetnih podataka.

Mjesto upisa

Kanton

Općina

Matično područje

Matični/mjesni ured

Tekući broj upisa u matičnu knjigu

Datum upisa

Mjesto smrti Općina

Naselje ili strana država

Statistički redni broj

1. PREZIME

IME

Ime jednog roditelja

2. SPOL

Muški 1 Ženski 2

3. DATUM SMRTI

sat smrti (0-24) dan mjesec godina
minut

4. DATUM ROĐENJA I JMB

..... ostalih 6 br.JMB
dan mjesec godina

sat rođenja (0-24) minut
(samo za djecu do 7 dana)

4.a. DRŽAVA ROĐENJA

5. PREBIVALIŠTE

Kanton

Općina

Naselje

Ulica i broj

Strana država

5a. DA LI JE UMRLA OSOBA BILA ODSUTNA IZ PREBIVALIŠTA GODINU ILI DUŽE

(do datuma smrti)

Da 1 Ne 2

5b. AKO JE 5a. "DA", UPISATI MJESTO BORAVKA

Kanton

Općina

Naselje

Ulica i broj

Strana država

6. BRAČNO STANJE

Neoženjen-neudata 1

Oženjen-udata 2

Udovac-udovica 3

Razveden-razvedena 4

Nepoznato 9

7. DRŽAVLJANSTVO

Za dvojno državljanstvo

8. NACIONALNA - ETNIČKA PRIPADNOST

9. VJERA

10. ŠKOLSKA SPREMA

(najviša završena škola)

Bez škole 11

Nepotpuna osnovna škola 12

Osnovna škola 13

Srednja škola u trajanju:

2 godine 14

3 godine 15

4 godine 16

5 godina 17

Viša škola i I. (VI.) stepen fakulteta 18

Fakulteti i umjetničke akademije 19

Magisterij 20

Doktorat 21

Nepoznato 99

11. AKTIVNOST**11a. STATUS U AKTIVNOSTI**

Obavljao(la) zanimanje u radnom odnosu
ili samostalno 11

Obavljao(la) zanimanje bez radnog
odnosa 12

Ako je odgovor 11 ili 12, upisati naziv zanimanja

NAZIV ZANIMANJA _____

Nezaposlen/a 13
(nije obavljao(la) zanimanje)

Penzioner/ka 14

Osoba s drugim ličnim prihodom 15

Osoba koja obavlja kućne poslove/Domaćica 16

Dijete, učenik/ca ili student/ica 17

Nesposoban/a za rad 18

Ostale izdržavane osobe 19

Osoba na radu ili boravku u inostranstvu... 20

Nepoznato 99

11b. STATUS U ZAPOSLENOSTI

(odgovor dati samo za osobe za koje je na pitanje
11a. dat odgovor "11" ili "12")

Zaposlenik/ca 1

Poslodavac/ka 2

Samozaposlenik/ca 3

Pomažući član domaćinstva 4

Nepoznato 9

PODACI O SMRTI

Potvrda o smrti u prilogu: da 1
ne 2

12. MJESTO SMRTI

u zdravstvenoj ustanovi 1

u ustanovi za smještaj 2

u stanu, kući 3

na drugom mjestu 4

**13. DA LI JE UMRLI BIO LIJEČEN OD
BOLESTI, OZLJEDA I STANJA OD KOJIH JE UMRO**

Da 1

Ne 2

Nepoznato 9

14. KO JE DAO PODATKE O SMRTI

Mrtvozornik - doktor medicine 1

Obduktor 2

Doktor medicine koji je liječio 3

Uzrok smrti neutvrđen 4

15. UZROK SMRTI

upisuje ljekar iz "Potvrde o smrti" _____

16. PORIJEKLO SMRTI

prirodna 1

nasilna 2

neutvrđeno 3

PODACI O NASILNOJ SMRTI**17. VRSTA NASILNE SMRTI**

Nesretan slučaj 1

Samoubistvo 2

Ubistvo 3

Nerazjašnjeno (nepoznato) 9

18. VANJSKI UZROK NASILNE SMRTI

upisuje ljekar iz "Potvrde o smrti" _____

19. KAD SE SLUČAJ DESIO

datum _____
dan mjesec godina

sat (0 - 24) _____ minut _____

.....
za statistiku: interval između
događaja i nastupa smrti

.....
dan u sedmici

20. VRSTA NESRETNOG SLUČAJA

Nije nesretan slučaj 0

Nesreća na poslu 1

Nesreća pri dolasku/odlasku na posao 2

Nesreća u školi/na fakultetu 3

Nesreća pri dolasku/odlasku
u školu/na fakultet 4

Saobraćajna nesreća (isključuju se nesreće
pri dolasku/odlasku na posao ili
školu/fakultet) 5

Nesreća kod kuće 6

Ostalo 7

Nepoznato 9

PODACI ZA UMRLU DOJENČAD

21. TEŽINA DJETETA

(porodna težina u gramima)

22. DUŽINA DJETETA

(u centimetrima)

23. GESTACIJSKA STAROST

(navršene sedmice trudnoće)

24. DATUM ROĐENJA I JMB MAJKE

UMRLOG DJETETA

dan mjesec godina

ostalih 6 br. JMB

24a. DRŽAVLJANSTVO MAJKE

.....

**25. DA LI JE DIJETE ROĐENO U BRAKU
ILI VAN BRAKA**

- U braku 1
 Van braka 2
 Roditelji žive zajedno 3
 Roditelji ne žive zajedno 4
 Nahoće (nađeno dijete) 5

**26. KOLIKO JE MAJKA OVOG DJETETA UKUPNO
RODILA DJECE**

(uključujući i ovo umrlo dojenče)

Ukupno

Živorodne

Mrtvorodne

27. KOLIKO JE DJECE U ŽIVOTU

.....

28. ŠKOLSKA SPREMA MAJKE (najviša završena škola)

- Bez škole 11
 Nepotpuna osnovna škola 12
 Osnovna škola 13
 Srednja škola u trajanju:
 2 godine 14
 3 godine 15
 4 godine 16
 5 godina 17
 Viša škola i I. (VI.) stepen fakulteta 18
 Visoka škola/fakultet/akademija/univerzitet ... 19
 Magisterij 20
 Doktorat 21
 Nepoznato 99

29. AKTIVNOST MAJKE

29a. STATUS U AKTIVNOSTI

Obavlja zanimanje u radnom odnosu
ili samostalno 11

Obavlja zanimanje bez radnog
odnosa 12

Ako je odgovor 11 ili 12, upisati naziv zanimanja

NAZIV ZANIMANJA _____

Nezaposlena 13
(ne obavlja zanimanje)

Penzionerka 14

Osoba s drugim ličnim prihodom 15

Domaćica 16

Učenica ili studentica 17

Nesposobna za rad 18

Ostale izdržavane osobe 19

Osobe na radu ili boravku u inostranstvu 20

Nepoznato 99

29b. STATUS U ZAPOSLENOSTI

(odgovor daju samo osobe koje su na pitanje
29a. dala odgovor "11" ili "12")

Zaposlenica 1

Poslodavka 2

Samozaposlenica 3

Pomažući član domaćinstva 4

Nepoznato 9

NAPOMENE:

M. P.

Matičar:

7. Državljanstvo		7.1 Za dvojno državljanstvo	
8. Nacionalna - etnička pripadnost			
9. Najviša završena škola			
Bez škole	11	Viša škola	18
Nepotpuna osnovna škola	12	Fakultet i umjetničke akademije	19
Osnovna škola	13	Magisterij	20
Srednja škola		Doktorat	21
2 godine	14		
3 godine	15	Nepoznato	99
4 godine	16		
5 godina	17		
10. Zanimanje (koje je umrla osoba obavljala tokom života - ne upisivati penzioner)			
11. Aktivnost			
Obavljao/la zanimanje u radnom odnosu ili samostalno	11	Domaćica/osoba koja obavlja kućne poslove	16
Obavljao/la zanimanje bez radnog odnosa	12	Dijete, učenik ili student	17
Nezaposlen/a	13	Nesposoban/a za rad	18
Penzioner/ka	14	Ostale izdržavane osobe	19
Osoba s drugim osobnim prihodom	15	Osoba na radu ili boravku u inozemstvu	20
		Nepoznato	99
Podaci za umrlu dojenčad - ispuniti za djecu do 1 godine starosti			
12. Ispuniti samo za djecu do 28 dana starosti			
Porodna težina		gestacijska starost	
<input type="text"/> <input type="text"/> <input type="text"/> <input type="text"/> <input type="text"/> grama		<input type="text"/> <input type="text"/> navršenih sedmica trudnoće	
		dužina	
		<input type="text"/> <input type="text"/> centimetara	
13. Datum rođenja majke umrlog djeteta		14. JMB majke umrlog djeteta	
<input type="text"/> <input type="text"/> dan <input type="text"/> <input type="text"/> mjesec <input type="text"/> <input type="text"/> <input type="text"/> <input type="text"/> godina		<input type="text"/> <input type="text"/> <input type="text"/> <input type="text"/> <input type="text"/> <input type="text"/> <input type="text"/> <input type="text"/> <input type="text"/> <input type="text"/> <input type="text"/> <input type="text"/> <input type="text"/> <input type="text"/> <input type="text"/> <input type="text"/>	
14.1			
Državljanstvo majke _____			
15. Da li je dijete rođeno u braku ili van braka		16. Koliko je majka ovog djeteta ukupno rodila djece (uključujući i ovo umrlo dojenče)	
U braku		Živorodne	
Van braka		Mrtvorodne.....	
Nahoče (nađeno dijete).....			
17. Školska sprema majke (najviša završena škola)			
Bez škole	11	Viša škola	18
Nepotpuna osnovna škola	12	Fakultet i umjetničke akademije	19
Osnovna škola	13	Magisterij	20
Srednja škola		Doktorat	21
2 godine	14		
3 godine	15	Nepoznato	99
4 godine	16		
5 godina	17		
18. Zanimanje majke			
19. Aktivnost			
Obavljala zanimanje u radnom odnosu ili samostalno	11	Domaćica.....	16
Obavljala zanimanje bez radnog odnosa	12	Učenica ili studentica	17
Nezaposlena	13	Nesposobna za rad	18
Penzionerka	14	Ostale izdržavane osobe	19
Osoba s drugim osobnim prihodom	15	Osoba na radu ili boravku u inozemstvu	20
		Nepoznato	99



STATISTIČKI IZVJEŠTAJ O ZAKLJUČENJU BRAKA (VJENČANJU)

Obaveza podnošenja izvještaja zasniva se na članu 31. Zakona o statistici u Federaciji BiH. Odbijanje davanja podataka, davanje nepotpunih i netačnih podataka ili nedavanje podataka u propisanom sadržaju i roku povlači kaznene odredbe iz čl. 43. i 44. navedenog Zakona. Podaci koji se daju u ovom izvještaju koristeće se isključivo za statističke svrhe i neće se objavljivati kao pojedinačni. Upotreba, povjerljivost i zaštita podataka utvrđena je članovima od 36. do 42. Zakona o statistici u FBiH i primjenjivat će se prilikom statističke obrade predmetnih podataka.

Mjesto upisa:

Kanton Općina

Matično područje

Matični/mjesni ured

Tekući broj upisa u matičnu knjigu

Datum upisa dan mjesec godina

Mjesto vjenčanja:

Naselje ili strana država

Statistički redni broj

Datum zaključenja braka dan mjesec godina

Brak je zaključen: građanski1
građanski i vjerski.....2

PODACI ZA MLADOŽENJU

PODACI ZA NEVJESTU

1. PREZIME (IME JEDNOG RODITELJA) I IME

.....

2. DATUM ROĐENJA I JMB

..... dan mjesec godina ostalih 6 br. JMB

2a. DRŽAVA ROĐENJA

.....

3. PREZIME NAKON ZAKLJUČENJA BRAKA

Zadržao svoje rođeno prezime 1
Uzeo prezime žene umjesto svog rođenog prezimena 2
Dodao prezime žene uz svoje rođeno prezime 3

4. RANIJE BRAČNO STANJE

Neoženjen 1
Udovac 2
Razveden 3

5. BRAK PO REDU

Prvi 1
Drugi 2
Treći i više 3

6. PREBIVALIŠTE PRIJE ZAKLJUČENJA BRAKA

Kanton
Općina
Naselje
Ulica i broj
Strana država

6a. DA LI JE BIO ODSUTAN IZ PREBIVALIŠTA GODINU ILI DUŽE (do datuma vjenčanja)

Da 1 Ne 2

6b. AKO JE 5a. " Da " , UPISATI MJESTO BORAVKA

Kanton
Općina
Naselje
Ulica i broj
Strana država

1. PREZIME (IME JEDNOG RODITELJA) I IME

.....

2. DATUM ROĐENJA I JMB

..... dan mjesec godina ostalih 6 br. JMB

2a. DRŽAVA ROĐENJA

.....

3. PREZIME NAKON ZAKLJUČENJA BRAKA

Zadržala svoje rođeno prezime 1
Uzela prezime muža umjesto svog rođenog prezimena 2
Dodala prezime muža uz svoje rođeno prezime 3

4. RANIJE BRAČNO STANJE

Neudata 1
Udovica 2
Razvedena 3

5. BRAK PO REDU

Prvi 1
Drugi 2
Treći i više 3

6. PREBIVALIŠTE PRIJE ZAKLJUČENJA BRAKA

Kanton
Općina
Naselje
Ulica i broj
Strana država

6a. DA LI JE BILA ODSUTNA IZ PREBIVALIŠTA GODINU ILI DUŽE (do datuma vjenčanja)

Da 1 Ne 2

6b. AKO JE 5a. " Da " , UPISATI MJESTO BORAVKA

Kanton
Općina
Naselje
Ulica i broj
Strana država

PODACI ZA MLADOŽENJU

7. DRŽAVLJANSTVO

.....
 Za dvojno državljanstvo :

8. NACIONALNA - ETNIČKA PRIPADNOST

.....

9. VJERA

.....

10. ŠKOLSKA SPREMA (najviša završena škola)

Bez škole 11
 Nepotpuna osnovna škola 12
 Osnovna škola 13
 Srednja škola u trajanju :
 2 godine 14
 3 godine 15
 4 godine 16
 5 godina 17
 Viša škola i I. (VI.) stepen fakulteta 18
 Fakulteti i umjetničke akademije 19
 Magisterij 20
 Doktorat 21
 Nepoznato 99

11. AKTIVNOST

11a. STATUS U AKTIVNOSTI

Obavlja zanimanje u radnom odnosu ili samostalno 11
 Obavlja zanimanje bez radnog odnosa 12

Ako je odgovor 11 ili 12, upisati naziv zanimanja

NAZIV ZANIMANJA

.....
 Nezaposlen (ne obavlja zanimanje) 13
 Penzioner 14
 Osoba sa drugim ličnim prihodom 15
 Osoba koje obavlja kućne poslove 16
 Učenik ili student 17
 Nesposoban za rad 18
 Ostale izdržavane osobe 19
 Osoba na radu/boravku u inostranstvu 20
 Nepoznato 99

11 b. STATUS U ZAPOSLENOSTI

(odgovor daju samo osobe koje su na pitanje 11a. dale odgovor "11" ili "12")

Zaposlenik 1
 Poslodavac 2
 Samozaposlenik 3
 Pomažući član domaćinstva 4
 Nepoznato 9

PODACI ZA NEVJESTU

7. DRŽAVLJANSTVO

.....
 Za dvojno državljanstvo :

8. NACIONALNA - ETNIČKA PRIPADNOST

.....

9. VJERA

.....

10. ŠKOLSKA SPREMA (najviša završena škola)

Bez škole 11
 Nepotpuna osnovna škola 12
 Osnovna škola 13
 Srednja škola u trajanju :
 2 godine 14
 3 godine 15
 4 godine 16
 5 godina 17
 Viša škola i I. (VI.) stepen fakulteta 18
 Fakulteti i umjetničke akademije 19
 Magisterij 20
 Doktorat 21
 Nepoznato 99

11. AKTIVNOST

11a. STATUS U AKTIVNOSTI

Obavlja zanimanje u radnom odnosu ili samostalno 11
 Obavlja zanimanje bez radnog odnosa 12

Ako je odgovor 11 ili 12, upisati naziv zanimanja

NAZIV ZANIMANJA

.....
 Nezaposlena (ne obavlja zanimanje) 13
 Penzionerka 14
 Osoba sa drugim ličnim prihodom 15
 Domaćica 16
 Učenica ili studentica 17
 Nesposobna za rad 18
 Ostale izdržavane osobe 19
 Osoba na radu/boravku u inostranstvu 20
 Nepoznato 99

11 b. STATUS U ZAPOSLENOSTI

(odgovor daju samo osobe koje su na pitanje 11a. dale odgovor "11" ili "12")

Zaposlenica 1
 Poslodavka 2
 Samozaposlenica 3
 Pomažući član domaćinstva 4
 Nepoznato 9

NAPOMENA :



STATISTIČKI IZVJEŠTAJ O RAZVEDENOM BRAKU

Obaveza podnošenja izvještaja zasniva se na članu 31. Zakona o statistici u Federaciji BiH. Odbijanje davanja podataka, davanje nepotpunih i netačnih podataka ili nedavanje podataka u propisanom sadržaju i roku povlači kaznene odredbe iz čl. 43. i 44. navedenog Zakona. Podaci koji se daju u ovom izvještaju koriste se isključivo za statističke svrhe i neće se objavljivati kao pojedinačni. Upotreba, povjerljivost i zaštita podataka utvrđena je članovima od 36. do 42. Zakona o statistici u FBiH i primjenjivat će se prilikom statističke obrade predmetnih podataka.

Kanton

Općinski sud

Broj P upisnika

Redni broj iz Kontrolnika

Datum upisa

dan mjesec godina

Statistički redni broj

DATUM PRAVOSNAŽNOSTI PRESUDE

dan mjesec godina

PODACI O MUŽU

1. PREZIME I IME

IME JEDNOG RODITELJA

PREZIME PO ROĐENJU

2. DATUM ROĐENJA I JMB

dan mjesec godina ostalih 6 br. JMB

2a. DRŽAVA ROĐENJA

3. DRŽAVLJANSTVO

Za dvojno državljanstvo :

4. NACIONALNA - ETNIČKA PRIPADNOST

5. VJERA

6. BRAČNO STANJE PRIJE ZAKLJUČENJA BRAKA KOJI SE RAZVODI

Neoženjen.... 1 Udovac.... 2 Razveden..... 3

7. BRAK PO REDU

Prvi 1 Drugi 2 Treći i više..... 3

8. ŠKOLSKA SPREMA (najviša završena škola)

Bez škole 11
Nepotpuna osnovna škola 12
Osnovna škola 13
Srednja škola u trajanju :
2 godine 14
3 godine 15
4 godine 16
5 godina 17
Viša škola i l. (VI.) stepen fakulteta 18
Fakulteti i umjetničke akademije 19
Magisterij 20
Doktorat 21
Nepoznato 99

PODACI O ŽENI

1. PREZIME I IME

IME JEDNOG RODITELJA

PREZIME PO ROĐENJU

2. DATUM ROĐENJA I JMB

dan mjesec godina ostalih 6 br. JMB

2a. DRŽAVA ROĐENJA

3. DRŽAVLJANSTVO

Za dvojno državljanstvo :

4. NACIONALNA - ETNIČKA PRIPADNOST

5. VJERA

6. BRAČNO STANJE PRIJE ZAKLJUČENJA BRAKA KOJI SE RAZVODI

Neudata 1 Udovica.... 2 Razvedena..... 3

7. BRAK PO REDU

Prvi 1 Drugi 2 Treći i više..... 3

8. ŠKOLSKA SPREMA (najviša završena škola)

Bez škole 11
Nepotpuna osnovna škola 12
Osnovna škola 13
Srednja škola u trajanju :
2 godine 14
3 godine 15
4 godine 16
5 godina 17
Viša škola i l. (VI.) stepen fakulteta 18
Fakulteti i umjetničke akademije 19
Magisterij 20
Doktorat 21
Nepoznato 99

PODACI O MUŽU	
9. AKTIVNOST	
9a. STATUS U AKTIVNOSTI	
Obavlja zanimanje u radnom odnosu ili samostalno	11
Obavlja zanimanje bez radnog odnosa	12
Ako je odgovor 11 ili 12, upisati naziv zanimanja	
NAZIV ZANIMANJA _____	

Nezaposlen (ne obavlja zanimanje)	13
Penzioner	14
Osoba sa drugim ličnim prihodom	15
Osoba koje obavlja kućne poslove	16
Učenik ili student	17
Nesposoban za rad	18
Druge izdržavane osobe	19
Osoba na radu ili boravku u inostranstvu	20
Nepoznato	99
9b. STATUS U ZAPOSLENOSTI	
(odgovor se daje za osobu kod koje je na pitanju 9a. odgovor "11" ili 12)	
Zaposlenik	1
Poslodavac	2
Samozaposlenik	3
Pomažući član domaćinstva	4
Nepoznato	9

PODACI O ŽENI	
9. AKTIVNOST	
9a. STATUS U AKTIVNOSTI	
Obavlja zanimanje u radnom odnosu ili samostalno	11
Obavlja zanimanje bez radnog odnosa	12
Ako je odgovor 11 ili 12, upisati naziv zanimanja	
NAZIV ZANIMANJA _____	

Nezaposlena (ne obavlja zanimanje)	13
Penzionerka	14
Osoba sa drugim ličnim prihodom	15
Domaćica	16
Učenica ili studentica	17
Nesposobna za rad	18
Druge izdržavane osobe	19
Osoba na radu ili boravku u inostranstvu	20
Nepoznato	99
9b. STATUS U ZAPOSLENOSTI	
(odgovor se daje za osobu kod koje je na pitanju 9a. odgovor "11" ili 12)	
Zaposlenica	1
Poslodavka	2
Samozaposlenica	3
Pomažući član domaćinstva	4
Nepoznato	9

OPĆI PODACI																							
1. DATUM ZAKLJUČENJA BRAKA		4. DATUMI ROĐENJA IZDRŽAVANE DJECE IZ OVOG BRAKA																					
<div style="border: 1px solid black; width: 200px; height: 20px; margin-bottom: 5px;"></div> <div style="display: flex; justify-content: space-between; font-size: small;"> dan mjesec godina </div>		<div style="display: flex; justify-content: space-around; font-size: small;"> dan mjesec godina </div>																					
2. POSLJEDNJE ZAJEDNIČKO PREBIVALIŠTE		<table border="0" style="width: 100%; border-collapse: collapse;"> <tr> <td style="width: 30%;">Prvo</td> <td style="width: 20%; border: 1px solid black; height: 20px;"></td> <td style="width: 20%; border: 1px solid black; height: 20px;"></td> <td style="width: 30%; border: 1px solid black; height: 20px;"></td> </tr> <tr> <td>Drugo</td> <td style="border: 1px solid black; height: 20px;"></td> <td style="border: 1px solid black; height: 20px;"></td> <td style="border: 1px solid black; height: 20px;"></td> </tr> <tr> <td>Treće</td> <td style="border: 1px solid black; height: 20px;"></td> <td style="border: 1px solid black; height: 20px;"></td> <td style="border: 1px solid black; height: 20px;"></td> </tr> <tr> <td>Četvrto</td> <td style="border: 1px solid black; height: 20px;"></td> <td style="border: 1px solid black; height: 20px;"></td> <td style="border: 1px solid black; height: 20px;"></td> </tr> <tr> <td>Peto</td> <td style="border: 1px solid black; height: 20px;"></td> <td style="border: 1px solid black; height: 20px;"></td> <td style="border: 1px solid black; height: 20px;"></td> </tr> </table>		Prvo				Drugo				Treće				Četvrto				Peto			
Prvo																							
Drugo																							
Treće																							
Četvrto																							
Peto																							
Kanton																							
Općina																							
Naselje																							
Ulica i broj																							
Strana država																							
2a. DA LI SU SUPRUŽNICI BILI ODSUTNI IZ PREBIVALIŠTA GODINU ILI DUŽE (do datuma pravosnažnosti presude)																							
Da 1		Ne 2																					
2b. AKO JE 2a. "Da", UPISATI MJESTO BORAVKA																							
Kanton																							
Općina																							
Naselje																							
Ulica i broj																							
Strana država																							
3. BROJ DJECE ROĐENE																							
	Živorodena	Mrtvorodena																					
1. u ovom braku																							
od toga u životu																							
od toga izdržavane																							
2. van ovog braka																							
od toga u životu																							
od toga izdržavane																							
		5. KOME SU DODIJELJENA IZDRŽAVANA DJECA IZ OVOG BRAKA																					
		Upisati broj djece																					
		muško	žensko																				
0 Nema izdržavane djece																							
1 Mužu																							
2 Ženi																							
3 Mužu i ženi																							
4 Drugim osobama																							
5 Ustanovi																							
6 Ostale kombinacije																							
6. BRAK JE PRESTAO																							
Razvodom:																							
Po tužbi žene			1																				
Po tužbi muža			2																				
Sporazumni razvod braka			3																				
Poništenjem			4																				

NAPOMENE :

Obrazac popunio: _____ (M.P.)
Upisati puno ime i prezime

Tel./Faks _____
E - mail _____
Datum _____

Sudija _____



9771512510608