



**ROBNI PROMET
FEDERACIJE BOSNE I HERCEGOVINE
SA INOZEMSTVOM**
INTERNATIONAL TRADE IN GOODS OF FBiH
2019

Sarajevo, 2020

Izdaje i štampa/tiska: Federalni zavod za statistiku, Zelenih beretki 26, 71000 Sarajevo

Published and printed: Institute for statistics of FB&H, Zelenih beretki 26, 71000 Sarajevo

Telefon/Phone: +387 33 20 64 52, Fax: +387 33 22 61 51

Elektronska pošta/E-mail: fedstat@fzs.ba

Internetska stranica/Web site: www.fzs.ba

Odgovara: Doc. dr. Emir Kremić, direktor

Person responsible: Assist. Prof. Emir Kremić, Director General

Pripremili:

Prepared by:

Haris Čengić

Sanja Ambrožić

Molimo korisnike da prilikom korišćenja podataka navedu izvor

Users are kindly requested to state the source

Štampano/Tiskano u 25 primjeraka

Printed in 25 copies

Obavijesti daje Odsjek za odnose s javnošću

Information is available at the Department of Public Relations

Telefon/Phone: +387 33 40 70 19

Pretplata publikacija/Subscription: +387 33 40 70 20

PREDGOVOR

U ovom biltenu objavljeni su podaci o vanjskotrgovinskoj razmjeni Federacije Bosne i Hercegovine. Podaci su rezultat statističkog istraživanja o vanjskoj trgovini Federacije BiH koje Federalni zavod za statistiku redovno provodi u mjesečnoj periodici na osnovi baze Jedinstvenih carinskih isprava (JCI) koje deklaranti (poslovni subjekti, špediteri ili dr.) podnose carinarnicama prilikom carinjenja robe. Za prikupljanje i kontrolu ispravnosti JCI odgovorna je Uprava za indirektno/neizravno oporezivanje BiH.

Federalni zavod za statistiku preuzima od Agencije za statistiku BiH, originalnu carinsku bazu podataka Uprave za indirektno / neizravno oporezivanje BiH u obliku slogova na magnetnom mediju i dalje ih statistički obrađuje i publicira.

Osnovne smjernice, standardi i procedure za statističko istraživanje o vanjskotrgovinskoj razmjeni Federacije BiH bazirane su na preporukama Ujedinjenih naroda¹⁾ i Eurostata²⁾. U skladu sa time podaci su obrađeni i objavljeni prema sistemu specijalne trgovine (proširena definicija) prema kome se u statistiku vanjske trgovine uključuju: redovan izvoz i uvoz, unutarnja i vanjska obrada i robe koje ulaze ili napuštaju slobodne industrijske zone, dok su isključene robe koje iz inozemstva ulaze u carinska skladišta, slobodne komercijalne zone ili na druge prostore pod carinskom kontrolom i nadzorom, kao i robe u tranzitu.

U biltenu su objavljeni i podaci o indeksima jediničnih vrijednosti izvoza i uvoza kao i podaci o izvozu i uvozu na kantonalnom nivou.

Za sva daljnja pojašnjenja u vezi sa podacima objavljenim u ovom biltenu korisnike upućujemo na metodološka objašnjenja.

DIREKTOR
Doc. dr. Emir Kremić

PREFACE

This bulletin is a publication of Institute for Statistics of FBiH which presents data of international trade in goods of FBiH. The international trade in goods statistics is produced on the basis of the data of the Single Administrative Document (SAD). The BiH Indirect Taxation Agency is responsible for collection and control of the validity of SAD.

Institute for Statistics of FBiH receives from the BiH Agency for statistics original customs database, originated and reviewed from the Indirect Taxation Agency and performs further data processing and dissemination.

Basic principles, standards and procedures for the implementation of international trade in goods statistics have been based on the recommendations provided by the United Nations¹⁾ and Eurostat²⁾. Following these recommendations the international trade in goods statistics include: regular exports and imports, inward processing, outward processing and the goods flow in free industrial zones. On the other side, the goods imported in, or exported from, the customs warehouses, the free commercial zones and the other premises under custom supervision and goods in transit are not included.

The data on exports and imports unit value indices of FBiH is published in this bulletin as well as the data on the level of cantons.

In a way of further understanding the individual data published in this bulletin the users are recommended to see the notes on methodology.

DIRECTOR GENERAL
Assist. Prof. Emir Kremić

¹⁾ UN, International Merchandise Trade Statistics: Concepts and Definitions 2010, United Nations Statistical Papers, Series M, No. 52, Rev 3, New York, 2010.

²⁾ Statistics on the Trading of Goods: User guide, EC, Eurostat, November 2002.

SADRŽAJ

CONTENT

METODOLOŠKA OBJAŠNENJA	9
<i>NOTES ON METHODOLOGY</i>	
1. VANJSKOTRGOVINSKI BILANS / VANJSKOTRGOVINSKA BILANCA	
<i>BALANCE OF FOREIGN TRADE</i>	
1.1. VANJSKOTRGOVINSKI BILANS / VANJSKOTRGOVINSKA BILANCA U HILJ./TIS. KM	13
<i>BALANCE OF FOREIGN TRADE IN THOUSANDS KM</i>	
1.2. VANJSKOTRGOVINSKI BILANS / VANJSKOTRGOVINSKA BILANCA U HILJ./TIS. EUR	14
<i>BALANCE OF FOREIGN TRADE IN THOUSANDS EUR</i>	
1.3. VANJSKOTRGOVINSKI BILANS / VANJSKOTRGOVINSKA BILANCA U HILJ./TIS. USD	15
<i>BALANCE OF FOREIGN TRADE IN THOUSANDS USD</i>	
2. IZVOZ PO PODRUČJIMA I OBLASTIMA KLASIFIKACIJE DJELATNOSTI KD BiH 2010	
<i>EXPORTS ACCORDING TO SECTIONS AND DIVISIONS OF NACE Rev. 2</i>	
2.1. IZVOZ PO PODRUČJIMA I OBLASTIMA KLASIFIKACIJE DJELATNOSTI KD BiH 2010 U HILJ./TIS. KM	16
<i>EXPORTS ACCORDING TO SECTIONS AND DIVISIONS OF NACE Rev. 2 IN THOUSANDS KM</i>	
2.2. IZVOZ PO PODRUČJIMA I OBLASTIMA KLASIFIKACIJE DJELATNOSTI KD BiH 2010 U HILJ./TIS. EUR	18
<i>EXPORTS ACCORDING TO SECTIONS AND DIVISIONS OF NACE Rev. 2 IN THOUSANDS EUR</i>	
3. UVOZ PO PODRUČJIMA I OBLASTIMA KLASIFIKACIJE DJELATNOSTI KD BiH 2010	
<i>IMPORTS ACCORDING TO SECTIONS AND DIVISIONS OF NACE Rev. 2</i>	
3.1. UVOZ PO PODRUČJIMA I OBLASTIMA KLASIFIKACIJE DJELATNOSTI KD BiH 2010 U HILJ./TIS. KM	20
<i>IMPORTS ACCORDING TO SECTIONS AND DIVISIONS OF NACE Rev. 2 IN THOUSANDS KM</i>	
3.2. UVOZ PO PODRUČJIMA I OBLASTIMA KLASIFIKACIJE DJELATNOSTI KD BiH 2010 U HILJ./TIS. EUR	22
<i>IMPORTS ACCORDING TO SECTIONS AND DIVISIONS OF NACE Rev. 2 IN THOUSANDS EUR</i>	
4. IZVOZ PO SEKTORIMA I ODSJECIMA SMTK - Rev 4	
<i>EXPORTS BY SECTIONS AND DIVISIONS OF THE SITC - Rev 4</i>	
4.1. IZVOZ PO SEKTORIMA I ODSJECIMA SMTK - Rev 4 U HILJ./TIS. KM	24
<i>EXPORTS BY SECTIONS AND DIVISIONS OF THE SITC - Rev 4 IN THOUSANDS KM</i>	
4.2. IZVOZ PO SEKTORIMA I ODSJECIMA SMTK - Rev 4 U HILJ./TIS. EUR	27
<i>EXPORTS BY SECTIONS AND DIVISIONS OF THE SITC - Rev 4 IN THOUSANDS EUR</i>	
5. UVOZ PO SEKTORIMA I ODSJECIMA SMTK - Rev 4	
<i>IMPORTS BY SECTIONS AND DIVISIONS OF THE SITC - Rev 4</i>	
5.1. UVOZ PO SEKTORIMA I ODSJECIMA SMTK - Rev 4 U HILJ./TIS. KM	30
<i>IMPORTS BY SECTIONS AND DIVISIONS OF THE SITC - Rev 4 IN THOUSANDS KM</i>	
5.2. UVOZ PO SEKTORIMA I ODSJECIMA SMTK - Rev 4 U HILJ./TIS. EUR	33
<i>IMPORTS BY SECTIONS AND DIVISIONS OF THE SITC - Rev 4 IN THOUSANDS EUR</i>	

SADRŽAJ

CONTENT

6. IZVOZ I UVOZ PO MEĐUNARODNOJ KLASIFIKACIJI EKONOMSKE NAMJENE PROIZVODA (BEC) Rev. 4 <i>EXPORTS AND IMPORTS BY CLASSIFICATION BY ECONOMIC CATEGORIES (BEC) Rev. 4</i>	
6.1. IZVOZ PO KLASIFIKACIJI EKONOMSKE NAMJENE PROIZVODA (BEC) Rev. 4 U HILJ./TIS. KM	36
<i>EXPORTS BY CLASSIFICATION BY ECONOMIC CATEGORIES (BEC) Rev. 4 IN THOUSANDS KM</i>	
6.2. UVOZ PO KLASIFIKACIJI EKONOMSKE NAMJENE PROIZVODA (BEC) Rev. 4 U HILJ./TIS. KM	36
<i>IMPORTS BY CLASSIFICATION BY ECONOMIC CATEGORIES (BEC) Rev. 4 IN THOUSANDS KM</i>	
6.3. IZVOZ PO KLASIFIKACIJI EKONOMSKE NAMJENE PROIZVODA (BEC) Rev. 4 U HILJ./TIS. EUR	37
<i>EXPORTS BY CLASSIFICATION BY ECONOMIC CATEGORIES (BEC) Rev. 4 IN THOUSANDS EUR</i>	
6.4. UVOZ PO KLASIFIKACIJI EKONOMSKE NAMJENE PROIZVODA (BEC) Rev. 4 U HILJ./TIS. EUR	37
<i>IMPORTS BY CLASSIFICATION BY ECONOMIC CATEGORIES (BEC) Rev. 4 IN THOUSANDS EUR</i>	
7. IZVOZ I UVOZ PO STATISTIČKIM PROCEDURAMA	38
<i>EXPORTS AND IMPORTS ACCORDING TO STATISTICAL PROCEDURES</i>	
8. IZVOZ I UVOZ PO NAČINU TRANSPORTA	38
<i>EXPORTS AND IMPORTS BY MODE OF TRANSPORT</i>	
9. ZEMLJE U KOJE SE NAJVIŠE IZVOZILO - TOP 10	39
<i>TOP 10 COUNTRIES IN EXPORTS</i>	
10. ZEMLJE IZ KOJIH SE NAJVIŠE UVOZILO - TOP 10	40
<i>TOP 10 COUNTRIES IN IMPORTS</i>	
11. TOP 10 ZEMALJA U IZVOZU I UVOZU PREMA SEKTORIMA SMTK <i>TOP 10 COUNTRIES IN EXPORTS AND IMPORTS ACCORDING TO SITC SECTIONS</i>	
11.1. TOP 10 ZEMALJA U IZVOZU I UVOZU PREMA SEKTORIMA SMTK U HILJ./TIS. KM	41
<i>TOP 10 COUNTRIES IN EXPORTS AND IMPORTS BY SITC SECTIONS IN THOUSANDS KM</i>	
11.2. TOP 10 ZEMALJA U IZVOZU I UVOZU PREMA SEKTORIMA SMTK U HILJ./TIS. EUR	42
<i>TOP 10 COUNTRIES IN EXPORTS AND IMPORTS BY SITC SECTIONS IN THOUSANDS EUR</i>	
12. IZVOZ PO ZEMLJAMA PO GEOGRAFSKIM ZONAMA <i>EXPORTS BY COUNTRIES BY GEOGRAPHIC ZONES</i>	
12.1. IZVOZ PO ZEMLJAMA PO GEOGRAFSKIM ZONAMA U HILJ./TIS. KM	43
<i>EXPORTS BY COUNTRIES BY GEOGRAPHIC ZONES IN THOUSANDS KM</i>	
12.2. IZVOZ PO ZEMLJAMA PO GEOGRAFSKIM ZONAMA U HILJ./TIS. EUR	45
<i>EXPORTS BY COUNTRIES BY GEOGRAPHIC ZONES IN THOUSANDS EUR</i>	
13. UVOZ PO ZEMLJAMA PO GEOGRAFSKIM ZONAMA <i>IMPORTS BY COUNTRIES BY GEOGRAPHIC ZONES</i>	
13.1. UVOZ PO ZEMLJAMA PO GEOGRAFSKIM ZONAMA U HILJ./TIS. KM	47
<i>IMPORTS BY COUNTRIES BY GEOGRAPHIC ZONES IN THOUSANDS KM</i>	
13.2. UVOZ PO ZEMLJAMA PO GEOGRAFSKIM ZONAMA U HILJ./TIS. EUR	49
<i>IMPORTS BY COUNTRIES BY GEOGRAPHIC ZONES IN THOUSANDS EUR</i>	

SADRŽAJ

CONTENT

14. IZVOZ PO ODJELJCIMA CARINSKE TARIFE (HS)

EXPORTS BY HS SECTIONS

14.1. IZVOZ PO ODJELJCIMA CARINSKE TARIFE (HS) U HILJ./TIS. KM	51
--	----

EXPORTS BY HS SECTIONS IN THOUSANDS KM

14.2. IZVOZ PO ODJELJCIMA CARINSKE TARIFE (HS) U HILJ./TIS. EUR	52
---	----

EXPORTS BY HS SECTIONS IN THOUSANDS EUR

15. UVOZ PO ODJELJCIMA CARINSKE TARIFE (HS)

IMPORTS BY HS SECTIONS

15.1. UVOZ PO ODJELJCIMA CARINSKE TARIFE (HS) U HILJ./TIS. KM	53
---	----

IMPORTS BY HS SECTIONS IN THOUSANDS KM

15.2. UVOZ PO ODJELJCIMA CARINSKE TARIFE (HS) U HILJ./TIS. EUR	54
--	----

IMPORTS BY HS SECTIONS IN THOUSANDS EUR

16. IZVOZ PO GLAVAMA CARINSKE TARIFE (HS)

EXPORTS BY HS CHAPTERS

16.1. IZVOZ PO GLAVAMA CARINSKE TARIFE (HS) U HILJ./TIS. KM	55
---	----

EXPORTS BY HS CHAPTERS IN THOUSANDS KM

16.2. IZVOZ PO GLAVAMA CARINSKE TARIFE (HS) U HILJ./TIS. EUR	59
--	----

EXPORTS BY HS CHAPTERS IN THOUSANDS EUR

17. UVOZ PO GLAVAMA CARINSKE TARIFE (HS)

IMPORTS BY HS CHAPTERS

17.1. UVOZ PO GLAVAMA CARINSKE TARIFE (HS) U HILJ./TIS. KM	63
--	----

IMPORTS BY HS CHAPTERS IN THOUSANDS KM

17.2. UVOZ PO GLAVAMA CARINSKE TARIFE (HS) U HILJ./TIS. EUR	67
---	----

IMPORTS BY HS CHAPTERS IN THOUSANDS EUR

18. IZVOZ NAJZNAČAJNIJIH PROIZVODA - VRIJEDNOST I STRUKTURA

EXPORTS OF TOP GOODS - VALUE AND STRUCTURE

18.1. IZVOZ NAJZNAČAJNIJIH PROIZVODA - VRIJEDNOST I STRUKTURA U HILJ./TIS. KM	71
---	----

EXPORTS OF TOP GOODS - VALUE AND STRUCTURE IN THOUSANDS KM

18.2. IZVOZ NAJZNAČAJNIJIH PROIZVODA - VRIJEDNOST I STRUKTURA U HILJ./TIS. EUR	73
--	----

EXPORTS OF TOP GOODS - VALUE AND STRUCTURE IN THOUSANDS EUR

SADRŽAJ

CONTENT

19. UVOZ NAJZNAČAJNIJIH PROIZVODA - VRIJEDNOST I STRUKTURA

IMPORTS OF TOP GOODS - VALUE AND STRUCTURE

19.1. UVOZ NAJZNAČAJNIJIH PROIZVODA - VRIJEDNOST I STRUKTURA U HILJ./TIS. KM 75

IMPORTS OF TOP GOODS - VALUE AND STRUCTURE IN THOUSANDS KM

19.2. UVOZ NAJZNAČAJNIJIH PROIZVODA - VRIJEDNOST I STRUKTURA U HILJ./TIS. EUR 77

IMPORTS OF TOP GOODS - VALUE AND STRUCTURE IN THOUSANDS EUR

20. INDEKSI JEDINIČNIH VRIJEDNOSTI IZVOZA I UVOZA

EXPORTS AND IMPORTS UNIT VALUE INDICES

20.1. INDEKSI JEDINIČNIH VRIJEDNOSTI IZVOZA I UVOZA PO PODRUČJIMA KD BiH 2010 79

EXPORTS AND IMPORTS UNIT VALUE INDICES BY SECTIONS OF NACE Rev. 2

20.2. INDEKSI JEDINIČNIH VRIJEDNOSTI IZVOZA I UVOZA PO PODRUČJIMA I OBLASTIMA KD BiH 2010 79

EXPORTS AND IMPORTS UNIT VALUE INDICES BY SECTIONS AND DIVISIONS OF NACE Rev. 2

20.3. INDEKSI JEDINIČNIH VRIJEDNOSTI IZVOZA I UVOZA PO SEKTORIMA SMTK Rev. 4 81

EXPORTS AND IMPORTS UNIT VALUE INDICES BY SECTIONS OF SITC Rev. 4

20.4. INDEKSI JEDINIČNIH VRIJEDNOSTI IZVOZA I UVOZA PO SEKTORIMA I ODSJECIMA SMTK Rev. 4 81

EXPORTS AND IMPORTS UNIT VALUE INDICES BY SECTIONS AND DIVISIONS OF SITC Rev. 4

21. VANJSKOTRGOVINSKI BILANS / VANJSKOTRGOVINSKA BILANCA PO KANTONIMA 84

BALANCE OF FOREIGN TRADE BY CANTONS

22. IZVOZ I UVOZ PO SEKTORIMA I ODSJECIMA SMTK Rev 4 PO KANTONIMA 85

EXPORTS AND IMPORTS BY SECTIONS AND DIVISIONS OF THE SITC Rev 4 BY CANTONS

23. TOP 10 ZEMALJA U IZVOZU I UVOZU PO KANTONIMA 90

TOP 10 COUNTRIES IN EXPORTS AND IMPORTS BY CANTONS

SKRAĆENICE/KRATICE

BEC	Klasifikacija ekonomske namjene proizvoda	KD BiH 2010	Klasifikacija djelatnosti BiH 2010
CIF	cijena s osiguranjem i vozarinom	KM	konvertibilna marka
EU	Evropska unija	SMTK	Standardna međunarodna trgovinska klasifikacija
EUR	euro	USD	američki dolar
FOB	franko BiH granica	.000	hiljadu/tisuću

ZNAKOVI

*	ispravljen podatak	Ø	prosjek
-	nema pojave	1)	oznaka za napomenu
0	podatak je manji od vrijednosti 0,5		

ABBREVIATIONS

BEC	Classification by Broad Economic Categories	KD BiH 2010	Classification of Activities of B&H 2010
CIF	cost, insurance and freight	KM	Convertible marks
EU	European Union	SITC	Standard International Trade Classification
EUR	euro	USD	US dollar
FOB	free on B&H border	.000	thousand

SYMBOLS

*	corrected data	Ø	average
-	no occurrence	1)	footnote
0	value is less than value 0.5		

METODOLOŠKA OBJAŠNJENJA

Izvori i metode prikupljanja podataka

Prema konceptima, definicijama i preporukama UN¹⁾ kao izvor podataka za statistiku vanjske trgovine mogu se koristiti: carinske deklaracije, anketiranje preduzeća, registri Porezne uprave, administrativni registri, registri deviznog tržišta i sl..

Osnovni izvor podataka za statistiku vanjske trgovine Federacije BiH je Jedinствена carinska isprava (JCI) koju deklarant (poslovni subjekt ili druga ovlaštena osoba, npr špediter) podnosi carinarnici prilikom carinjenja robe. Za prikupljanje i kontrolu ispravnosti carinskih deklaracija odgovorna je Uprava za indirektno/neizravno oporezivanje BiH, koja propisuje oblik, sadržaj, način ispunjavanja i podnošenja isprava u carinskom postupku.

Federalni zavod za statistiku preuzima od Agencije za statistiku BiH, originalnu carinsku bazu podataka Uprave za indirektno / neizravno oporezivanje BiH u obliku slogova na magnetnom mediju i dalje ih statistički obrađuje i publicira.

Obuhvat podataka

U praćenju tokova međunarodne trgovine robama postoje dva pristupa, koji su blisko povezani sa konceptima ekonomske i statističke teritorije i korišćenja carinskih procedura. Kako se prikupljanje podataka temelji na carinskim procedurama, u mnogim zemljama usvojen je princip da se statistička granica podudara sa carinskom granicom, odnosno da statistička teritorija koincidira sa carinskom teritorijom.

Postoje dva trgovinska sistema i to: Sistem opće trgovine (General Trade System) i Sistem specijalne trgovine (Special Trade System). Glavna razlika između dva koncepta leži u tretiranju roba koje prolaze kroz carinska skladišta i slobodne komercijalne zone.

U statistici vanjske trgovine Federacije BiH koristi se proširena definicija Specijalnog sistema trgovine što je u punom skladu sa preporukama Eurostata.²⁾ Prema ovom sistemu u statistiku vanjske trgovine uključuju se: redovan izvoz i uvoz, unutarnja i vanjska obrada, te robe koje ulaze ili napuštaju slobodne industrijske zone.

Prema sistemu specijalne trgovine robe koje iz inozemstva ulaze u carinska skladišta, slobodne komercijalne zone ili na druge prostore pod carinskom kontrolom i nadzorom neće biti registrirane kao uvoz, niti će biti registrirane kao izvoz ukoliko odatle budu ponovo izvezene. Robe iz carinskih skladišta, slobodnih komercijalnih zona i ostalih prostora pod carinskom kontrolom, prema sistemu specijalne trgovine, bit će registrirane kao redovan uvoz tek onda kada uđu na slobodno unutarnje tržište.

U statistiku vanjske trgovine ne uključuju se robe u tranzitu, niti privremeni izvoz i uvoz bez promjene vrijednosti.

Prema tome, u podatke o izvozu i uvozu robe uključeni su:

- redovan izvoz
- izvoz na vanjsku obradu
- izvoz nakon unutarnje obrade
- redovan uvoz
- uvoz nakon vanjske obrade
- uvoz na unutarnju obradu

Nomenklature i klasifikacije

• Harmonizirani sistem - HS

Prikupljanje statističkih podataka o vanjskotrgovinskom prometu zasniva se na međunarodnoj nomenklaturi robe: Harmonizirani sistem—HS, koju je razradila Svjetska carinska organizacija WCO.³⁾ Tarifna oznaka HS ima šest cifara. Prva i druga cifra su redni broj glave, treća i četvrta su redni broj tarifnog broja unutar glave, a peta i šesta su konkretnija oznaka vrste robe. Svaki pet godina radi se revizija HS.

• Kombinirana nomenklatura CN

Države Evropske unije proširile su HS 6 uvođenjem sedme i osme cifre tako da je CN kodirana osmocifarskim arapskim brojevima i primjenjuje se od 1991. godine. Za razliku od HS, CN se mijenja svake kalendarske godine.

• Carinska tarifa BiH

Zakonom o carinskoj tarifi BiH, članovi 1 i 2 (Službeni glasnik BiH, broj 58/12) uspostavljena je tarifna i statistička nomenklatura i carinska tarifa Bosne i Hercegovine koja je u skladu sa HS. Carinska tarifa BiH ima deset cifara.

Istim je zakonom uspostavljena i usklađenost sedme i osme cifre sa nomenklaturom EU, dok deveta i deseta cifra služe za potrebe daljnijeg raščlanjivanja u okviru specifičnih potreba BiH. Carinska tarifa je integrisana u strukturu carinske baze podataka i vezana je sa: Standardnom međunarodnom trgovinskom klasifikacijom – SMTK Rev. 4,⁴⁾ Klasifikacijom djelatnosti KD BiH 2010 koja je usklađena sa statističkom klasifikacijom ekonomskih aktivnosti EU - NACE Rev. 2⁵⁾ i sa Međunarodnom klasifikacijom ekonomske namjene proizvoda - BEC Rev. 4. Carinska tarifa BiH podliježe godišnjoj reviziji u cilju usklađivanja sa izmjenama CN-a.

• Geonomenklatura EU

U skladu sa međunarodnim standardima kao nomenklatura država koristi se Geonomenklatura EU, ISO 3166.

Podaci o izvozu iskazani su prema zemlji namjene / odredišta robe, a u uvozu prema zemlji porijekla robe. To znači da se kod izvoza registrira zemlja posljednjeg odredišta (destinacije) u kojoj se roba troši ili dalje potpuno prerađuje, a kod uvoza ona zemlja u kojoj je roba proizvodnjom ili doradom dovedena u stanje u kom se uvozi.

Obrada podataka o vanjskotrgovinskoj razmjeni Federacije BiH radi se prema Klasifikaciji djelatnosti, SMTK, BEC i Geonomenklaturi EU (ISO 3166).

Način transporta na granici

U BiH se koristi zvanična lista transportnih šifara koja je u skladu sa transportnim šiframa EU prema Regulativi Europskoga povjerenstva (EC) br, 1917/2000 od 07.09.2000., član 10, paragrafi 1 do 4.

Transportne šifre se odnose na način transporta na granici, odnosno na aktivno sredstvo transporta kojim:

- robe napuštaju statističku teritoriju BiH u slučaju izvoza,
- ulaze na statističku teritoriju BiH u slučaju uvoza.

Konverzija valute

Podaci o izvozu i uvozu izraženi su vrijednosno u konvertibilnim markama, EUR-ima i US \$. Vrijednosti izražene u drugim valutama preračunavaju se u konvertibilne marke, EUR-e i US \$ primjenom tekućih dnevnih kurseva/tečajeva koji vrijede na dan carinjenja, a utvrđuje ih Centralna banka BiH. Sve su vrijednosti obračunate na osnovi pariteta franko BiH granica: FOB cijene za izvoz i CIF cijene za uvoz.

Indeksi jediničnih vrijednosti izvoza i uvoza

Iz procedure izračunavanja indeksa izvoznih i uvoznih cijena (jediničnih vrijednosti) isključuju se sljedeći zapisi:

- proizvodi koji se ne pojavljuju u nekom od posmatranih perioda
- proizvodi koji nemaju podatak bilo za vrijednost (statistička vrijednost) bilo za količinu (neto masa)
- elementarni indeksi koji imaju manju vrijednost od 0,5 mediane, odnosno veću od 2 mediane, pri čemu se mediana računa za niz svih CN koje su vezane za isti odsjek SMTK (2 cifre)
- električna energija budući da tu nema podatka o neto masi

Indeksi se računaju u dva koraka, posebno za izvoz i posebno za uvoz. Prvo se računaju elementarni indeksi za svaku pojedinu CN prema sljedećoj formuli:

$$I_{Q,y}^{CN} = \frac{UV_{Q,y}^{CN}}{UV_{y-1}^{CN}}$$

gdje su:

- CN – proizvod prema CN klasifikaciji
- UV – jedinična vrijednost izračunata dijeljenjem vrijednosti sa količinom u Kg (neto masa)
- Q – kvartal
- y – godina

Potom se na bazi elementarnih indeksa izračunavaju grupni indeksi prema Paasche formuli:

$$P_{Q,y} = \frac{\sum v_{Q,y}^{CN}}{\sum \frac{1}{I_{Q,y}^{CN}} \times v_{Q,y}^{CN}}$$

gdje su:

- CN – proizvod prema CN klasifikaciji
- v – vrijednost (statistička vrijednost)
- I – elementarni indeks
- Q – kvartal
- y – godina

Indeksi su izračunati u odnosu na prethodnu godinu (kao lančani indeksi), a na baznu godinu se preračunavaju množenjem sa prosječnim godišnjim indeksima svih godina unazad sve do bazne godine. Kao bazna godina uzima se 2015.

¹⁾ UN, International Merchandise Trade Statistics: Concepts and Definitions 2010, United Nations Statistical Papers, Series M, No. 52, Rev 3, New York, 2010.

²⁾ Statistics on the Trading of Goods: User guide, EC, Eurostat, November 2002.

³⁾ World Customs Organization (WCO)

⁴⁾ Standard International Trade Classification (SITC), Rev. 4

⁵⁾ Statistical Classification of Economic Activities in the European Community (NACE), Rev. 2

NOTES ON METHODOLOGY

Sources and methods of data collection

According to concepts, definitions and recommendations of UN¹⁾, the following can be used as data sources in international trade in goods statistics: customs declarations, surveys on enterprises, administrative registers, registers of monetary market and Tax Authority registers.

The main source of data for the statistics on exports and imports is Single Administrative Document (SAD). The BiH Indirect Taxation Agency is responsible for collection and control of the validity of SAD, and it also determines the form, the content, the way of filling in, and the way of submitting of SAD.

Institute for Statistics of FBiH receives from the BiH Agency for statistics original customs database, originated and reviewed from the Indirect Taxation Agency and performs further data processing and dissemination.

Coverage

There are two concepts in observing international trade flows, closely connected to the matters of economical and statistical territory and customs procedures. Having in mind that the collection of data is based on customs procedures, in the most of the countries statistical territory coincide with the customs territory.

Two trade systems are in use in the International Trade in Goods Statistics: General Trade System and Special Trade System. The main difference is in covering stocks in customs warehouses and commercial free zones.

Following the recommendations of the Eurostat²⁾ the Special Trade System is used in Federation of Bosnia and Herzegovina. According to that, regular exports and imports, inward processing, outward processing and the goods flow in free industrial zones are included in the International Trade in Goods Statistics.

On the other side, the goods imported in, or exported from, the customs warehouses, the free commercial zones and the other premises under custom supervision are not included in the International Trade in Goods Statistics. These goods will be included in imports only in case if they are sold in the domestic free market.

International Trade in Goods Statistics does not include goods in transit and exports & imports of goods temporarily admitted or dispatched without any alterations in value.

According to Special Trade System, exports & imports data include:

- Regular exports;
- Exports for outward processing;
- Exports after inward processing;
- Regular imports;
- Imports after outward processing;
- Imports for inward processing.

Nomenclatures and classifications

· Harmonized System - HS

International trade data have been collected according to Harmonized Commodity Description and Coding System-HS developed by World Custom Organization WCO³⁾. HS code has six digits. First two are mark for Chapter number, the third and the fourth digit are mark for the numerical order in which the heading appears within that Chapter, and the last two digits refer to more detailed description of the goods. HS is revised every five years.

· Combined Nomenclatures - CN

Since 1991 the EU countries have developed Combined Nomenclature – CN on the base of HS by adding the seventh and the eighth digit referring to the specific needs of EU. CN is revised every year.

· BiH Customs tariff

By The Law of Customs tariff, Articles 1 and 2 (Official Gazette of BiH, No. 58/12) BiH accepted HS. Customs tariff of BiH has ten digits.

The first six digits are in line with HS and the seventh and the eighth digit are in line with the CN. The ninth and tenth digits are developed to meet the specific needs of BiH. The Customs tariff based on HS and adjusted to CN is basic nomenclature integrated into structure of international trade in goods statistics database and linked to: Standard International Trade Classification – SITC, Rev. 4,⁴⁾ BiH Classification of Activity, which is in line with Classification of economic activities in EU – NACE, Rev. 2⁵⁾ and Classification by broad economic categories - BEC Rev. 4. The BiH Customs Tariff is revised every year to follow CN updates.

· Geonomenclature EU

Geonomenclature EU, ISO (alpha code) 3166 has been used in International Trade in Goods Statistics of Federation of BiH in accordance to internationally accepted standards for nomenclatures of the states.

Exports & imports data are also reported according to the country of destination in case of exports, and the country of origin in case of imports. Thus, the country registered in case of exports is the country of last known destination, the one in which goods are consumed or further processed, and in case of imports, it is the one where goods, through production or processing, achieved the condition they are in at the time of imports.

Exports&imports data of Federation of Bosnia and Herzegovina is disseminated by Classification of Activity, SITC, BEC and Geonomenclature EU (ISO 3166).

Mode of transport at the external frontier

The official list of one/two digit transport codes is used in BiH, which is in line with EU transport codes according to Commission Regulation (EC) No 1917/2000 of 07 September 2000, Article 10, Paragraphs 1 to 4.

The transport codes refer to the mode of transport determined by the active means of transport with which:

- on export, the goods are presumed to leave the statistical territory of BiH,
- on import, the goods are presumed to have entered the statistical territory of BiH.

Valuation

The value of exports and imports are expressed in convertible marks, EUR and US \$. The value expressed in other currency is converted into convertible marks, EUR and US \$ by current daily exchange rate list valid on the day of custom clearance. Exchange rate list is established by Central bank of Bosnia and Herzegovina. All values are calculated according to free BiH border parity, i.e. exports based on FOB and imports based on CIF.

Exports and imports unit value indices

The following records are excluded from the calculation of the unit value indices:

- the items which are not appeared in the some of the observation periods
- the items with missing statistical value or net mass
- the elementary indices which are outside from the interval of acceptance (0.5 median; 2 median), where the median is calculated for the groups of CN altogether in line with the same SITC division
- the electricity (because there is no net mass data)

The indices are calculated in two steps. The elementary indices are calculated for every single CN code as follows:

$$I_{Q,y}^{CN} = \frac{UV_{Q,y}^{CN}}{UV_{y-1}^{CN}}$$

where:

- CN – single product according to CN
- UV – unit value calculated by dividing statistical value with net mass
- Q – quarter
- y – year

Then, in the second step, the unit value indices are calculated according to Paasche formula as follows:

$$P_{Q,y} = \frac{\sum v_{Q,y}^{CN}}{\sum \frac{1}{I_{Q,y}^{CN}} \times v_{Q,y}^{CN}}$$

where:

- CN – single product according to CN
- v – value (statistical value)
- I – elementary index
- Q – quarter
- y – year

The indices are calculated in relation to the previous year and are chained to base year by multiplying with annual average indices for every year backwards to base year. The base year is 2015.

¹⁾ UN, International Merchandise Trade Statistics: Concepts and Definitions 2010, United nations Statistical Papers, Series M,

²⁾ Statistics on the Trading of Goods: User guide, EC, Eurostat, November 2002.

³⁾ World Customs Organization (WCO)

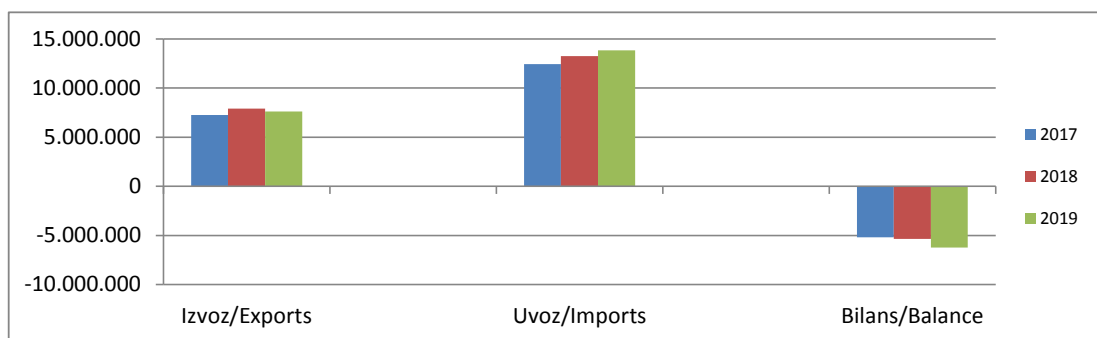
⁴⁾ Standard International Trade Classification (SITC), Rev. 4

⁵⁾ Statistical Classification of Economic Activities in the European Community (NACE), Rev. 2

1.1. VANJSKOTRGOVINSKI BILANS / VANJSKOTRGOVINSKA BILANCA U HILJ./TIS. KM

BALANCE OF FOREIGN TRADE IN THOUSANDS KM

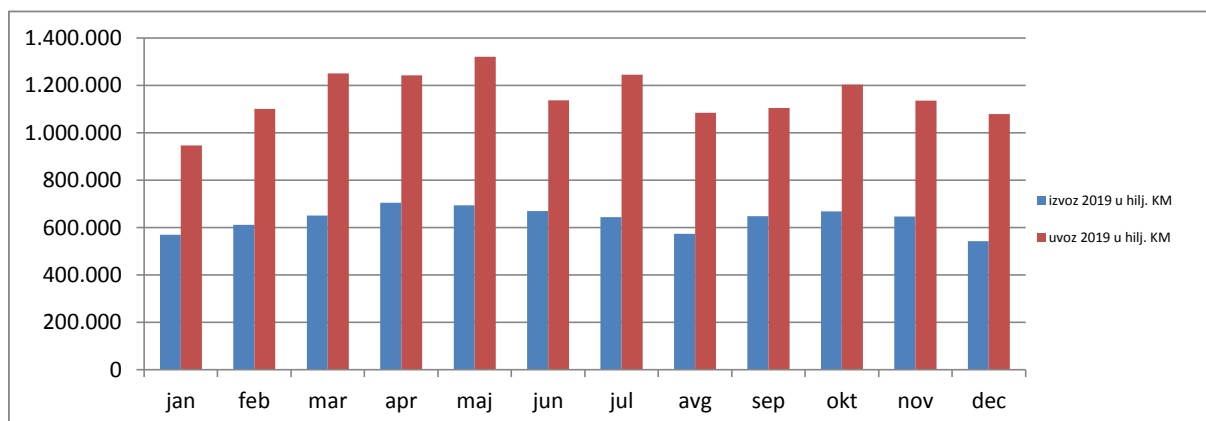
Godina Year	Izvoz Exports		Uvoz Imports		Trgovinski bilans u 000 KM Balance of Trade in 000 KM	Pokrivenost uvoza izvozom (%) The Cover of imports by exports (%)
	u 000 KM in 000 KM	lančani indeksi Chain indices	u 000 KM in 000 KM	lančani indeksi Chain indices		
2017	7.257.136	115,9	12.441.196	113,9	-5.184.060	58,3
2018	7.912.225	109,0	13.266.645	106,6	-5.354.420	59,6
2019	7.620.378	96,3	13.851.816	104,4	-6.231.438	55,0



Godina Year	Izvoz Exports			Uvoz Imports			Trgovinski bilans u 000 KM Balance of Trade in 000 KM	Pokrivenost uvoza izvozom (%) The Cover of imports by exports (%)
	u 000 KM in 000 KM	lančani indeksi Chain indices	struktu- ra u % Structu- re in %	u 000 KM in 000 KM	lančani indeksi Chain indices	struktu- ra u % Structu- re in %		
2019	7.620.378	-	100,0	13.851.816	-	100,0	-6.231.438	55,0

mjeseci / months

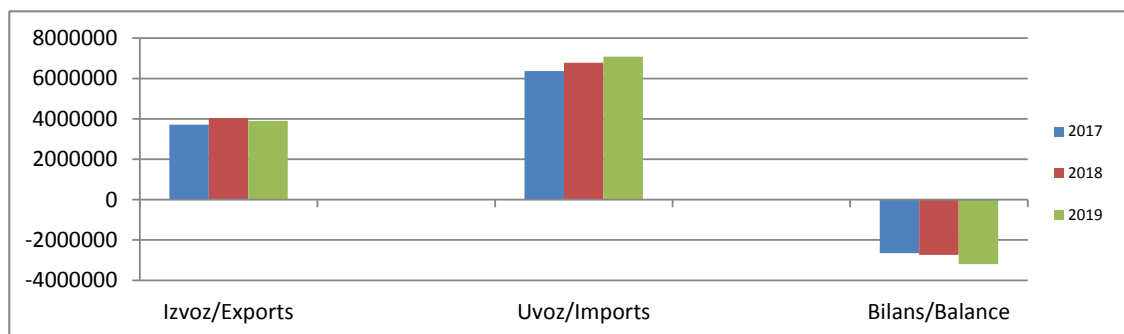
jan	569.265	-	7,5	946.367	-	6,8	-377.101	60,2
feb	611.025	107,3	8,0	1.100.575	116,3	7,9	-489.550	55,5
mar	650.650	106,5	8,5	1.250.934	113,7	9,0	-600.284	52,0
apr	705.185	108,4	9,3	1.242.699	99,3	9,0	-537.514	56,7
maj	693.051	98,3	9,1	1.320.828	106,3	9,5	-627.777	52,5
jun	669.131	96,5	8,8	1.136.943	86,1	8,2	-467.811	58,9
jul	644.027	96,2	8,5	1.245.635	109,6	9,0	-601.608	51,7
avg	573.046	89,0	7,5	1.084.365	87,1	7,8	-511.320	52,8
sep	647.324	113,0	8,5	1.105.243	101,9	8,0	-457.919	58,6
okt	668.104	103,2	8,8	1.203.132	108,9	8,7	-535.028	55,5
nov	646.908	96,8	8,5	1.136.163	94,4	8,2	-489.256	56,9
dec	542.661	83,9	7,1	1.078.930	95,0	7,8	-536.269	50,3



1.2. VANJSKOTRGOVINSKI BILANS / VANJSKOTRGOVINSKA BILANCA U HILJ./TIS. EUR

BALANCE OF FOREIGN TRADE IN THOUSANDS EUR

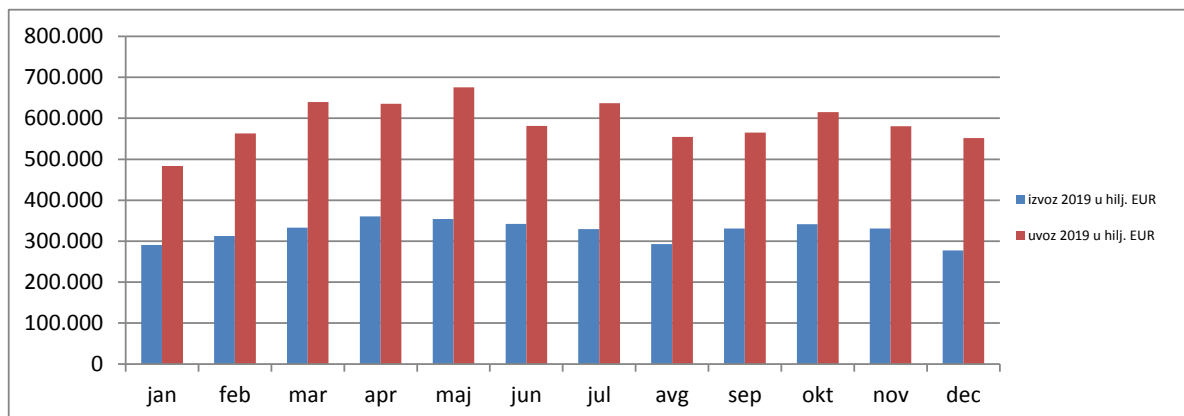
Godina Year	Izvoz Exports		Uvoz Imports		Trgovinski bilans u 000 EUR Balance of Trade in 000 EUR	Pokrivenost uvoza izvozom (%) The Cover of imports by exports (%)
	u 000 EUR in 000 EUR	lančani indeksi Chain indices	u 000 EUR in 000 EUR	lančani indeksi Chain indices		
2017	3.710.515	115,9	6.361.083	113,9	-2.650.568	58,3
2018	4.045.456	109,0	6.783.128	106,6	-2.737.671	59,6
2019	3.896.237	96,3	7.082.321	104,4	-3.186.084	55,0



Godina Year	Izvoz Exports			Uvoz Imports			Trgovinski bilans u 000 EUR Balance of Trade in 000 EUR	Pokrivenost uvoza izvozom (%) The Cover of imports by exports (%)
	u 000 EUR in 000 EUR	lančani indeksi Chain indices	struktura u % Structure in %	u 000 EUR in 000 EUR	lančani indeksi Chain indices	struktura u % Structure in %		
2019	3.896.237	-	100,0	7.082.321	-	100,0	-3.186.084	55,0

mjeseci / months

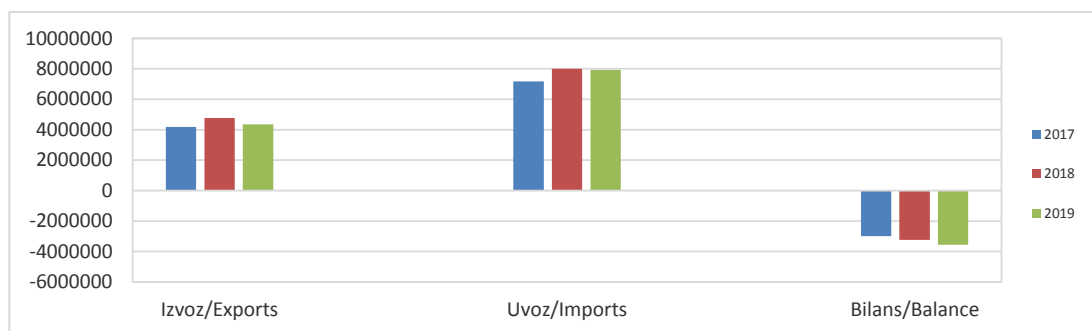
jan	291.061	-	7,5	483.870	-	6,8	-192.809	60,2
feb	312.412	107,3	8,0	562.715	116,3	7,9	-250.303	55,5
mar	332.672	106,5	8,5	639.593	113,7	9,0	-306.920	52,0
apr	360.555	108,4	9,3	635.382	99,3	9,0	-274.827	56,7
maj	354.351	98,3	9,1	675.329	106,3	9,5	-320.977	52,5
jun	342.121	96,5	8,8	581.309	86,1	8,2	-239.188	58,9
jul	329.286	96,2	8,5	636.883	109,6	9,0	-307.597	51,7
avg	292.994	89,0	7,5	554.427	87,1	7,8	-261.434	52,8
sep	330.972	113,0	8,5	565.102	101,9	8,0	-234.130	58,6
okt	341.596	103,2	8,8	615.152	108,9	8,7	-273.556	55,5
nov	330.759	96,8	8,5	580.911	94,4	8,2	-250.152	56,9
dec	277.458	83,9	7,1	551.648	95,0	7,8	-274.190	50,3



1.3. VANJSKOTRGOVINSKI BILANS / VANJSKOTRGOVINSKA BILANCA U HILJ./TIS. USD

BALANCE OF FOREIGN TRADE IN THOUSANDS USD

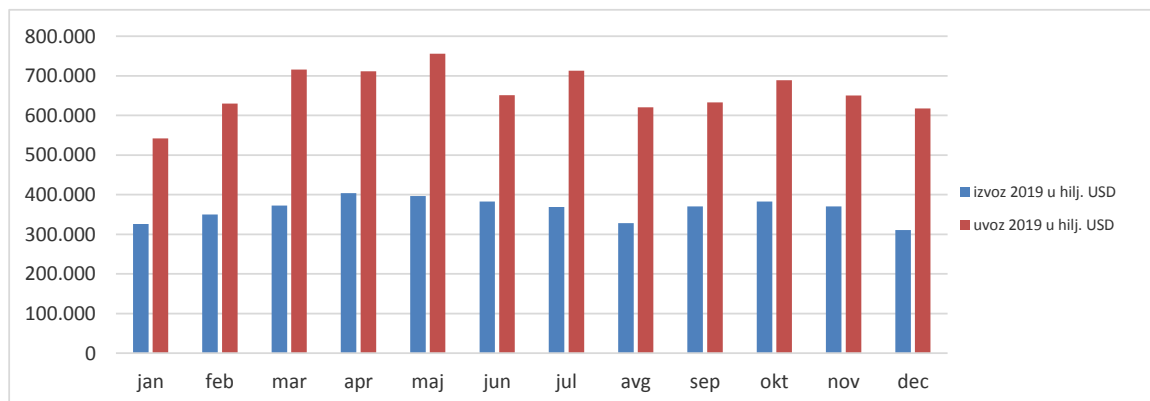
Godina Year	Izvoz Exports		Uvoz Imports		Trgovinski bilans u 000 USD Balance of Trade in 000 USD	Pokrivenost uvoza izvozom (%) The Cover of imports by exports (%)
	u 000 USD in 000 USD	lančani indeksi Chain indices	u 000 USD in 000 USD	lančani indeksi Chain indices		
2017	4.180.081	118,1	7.166.078	115,9	-2.985.997	58,3
2018	4.775.072	114,2	8.006.495	111,7	-3.231.423	59,6
2019	4.361.763	91,3	7.928.523	99,0	-3.566.760	55,0



Godina Year	Izvoz Exports			Uvoz Imports			Trgovinski bilans u 000 USD Balance of Trade in 000 USD	Pokrivenost uvoza izvozom (%) The Cover of imports by exports (%)
	u 000 USD in 000 USD	lančani indeksi Chain indices	struktura u % Structure in %	u 000 USD in 000 USD	lančani indeksi Chain indices	struktura u % Structure in %		
2019	4.361.763	-	100,0	7.928.523	-	100,0	-3.566.760	55,0

mjeseci / months

jan	325.837	-	7,5	541.683	-	6,8	-215.846	60,2
feb	349.739	107,3	8,0	629.949	116,3	7,9	-280.209	55,5
mar	372.420	106,5	8,5	716.012	113,7	9,0	-343.592	52,0
apr	403.635	108,4	9,3	711.298	99,3	9,0	-307.663	56,7
maj	396.690	98,3	9,1	756.018	106,3	9,5	-359.328	52,5
jun	382.998	96,5	8,8	650.765	86,1	8,2	-267.767	58,9
jul	368.629	96,2	8,5	712.979	109,6	9,0	-344.349	51,7
avg	328.001	89,0	7,5	620.671	87,1	7,8	-292.670	52,8
sep	370.516	113,0	8,5	632.621	101,9	8,0	-262.105	58,6
okt	382.410	103,2	8,8	688.651	108,9	8,7	-306.240	55,5
nov	370.278	96,8	8,5	650.319	94,4	8,2	-280.041	56,9
dec	310.609	83,9	7,1	617.559	95,0	7,8	-306.950	50,3



2.1. IZVOZ PO PODRUČJIMA I OBLASTIMA KLASIFIKACIJE DJELATNOSTI KD BiH 2010
EXPORTS ACCORDING TO SECTIONS AND DIVISIONS OF NACE Rev. 2

u 000 KM
in 000 KM

	2019	<u>2019</u> 2018	
UKUPNO	7.620.378	96,3	TOTAL
A POLJOPRIVREDA, ŠUMARSTVO I RIBARSTVO	77.302	93,6	AGRICULTURE, FORESTRY AND FISHING
01 Biljna i stočarska proizvodnja, lov i vezane uslužne djelatnosti	41.610	103,4	Crop and animal production, hunting and related service activities
02 Šumarstvo i sječa drva	33.002	84,5	Forestry and logging
03 Ribarstvo	2.690	80,6	Fishing and aquaculture
B VAĐENJE RUDA I KAMENA	43.751	103,5	MINING AND QUARRYING
05 Vađenje uglja i lignita	14.527	83,5	Mining of coal and lignite
06 Vađenje sirove nafte i prirodnog plina	-	-	Extraction of crude petroleum and gas
07 Vađenje metalnih ruda	1.796	103,5	Mining of metal ores
08 Ostalo rudarstvo i vađenje	27.428	122,0	Other mining and quarrying
09 Pomoćne usluž. djelatnosti u rudarstvu	-	-	Mining support service activities
C PRERAĐIVAČKA INDUSTRIJA	6.921.334	95,7	MANUFACTURING
10 Proizvodnja prehrambenih proizvoda	290.242	84,0	Manufacture of food products
11 Proizvodnja pića	48.949	99,8	Manufacture of beverages
12 Proizvodnja duhanskih proizvoda	3.381	118,8	Manufacture of tobacco products
13 Proizvodnja tekstila	60.268	96,5	Manufacture of textiles
14 Proizvodnja odjeće	427.383	97,4	Manufacture of wearing apparel
15 Proizvodnja kože i srodnih proizvoda	381.330	93,4	Manufact. of leather and related products
16 Prerada drveta, proizv. roba od drveta, pluta, slame i pletiva (osim namještaja)	300.956	93,2	Manufacture of wood and products of wood, cork, straw (except furniture)
17 Proizvodnja papira i proizvoda od papira	138.507	73,6	Manufact. of paper and paper products
18 Štampa i umnožavanje snimljenih zapisa	64	266,7	Printing and reproduction of recorded media
19 Proizvodnja koksa i rafiniranih naftnih proizvoda	285.420	72,4	Manufacture of coke and refined petroleum products
20 Proizvodnja hemijskih proizvoda	353.969	90,3	Manufacture of chemicals

2.1. IZVOZ PO PODRUČJIMA I OBLASTIMA KLASIFIKACIJE DJELATNOSTI KD BiH 2010 (nastavak)
EXPORTS ACCORDING TO SECTIONS AND DIVISIONS OF NACE Rev. 2 (continued)

u 000 KM
in 000 KM

	2019	<u>2019</u> 2018	
21 Proizvodnja farmaceutskih proizvoda	119.664	91,4	<i>Manufacture of pharmaceutical products</i>
22 Proizvodnja gume i plastike	360.617	122,3	<i>Manufacture of rubber and plastic</i>
23 Proizvodnja ostalih nemetalnih minerala	148.881	154,4	<i>Manufacture of other non-metallic minerals</i>
24 Proizvodnja metala	825.173	81,9	<i>Manufacture of basic metals</i>
25 Proizvodnja metalnih proizvoda, osim strojeva i opreme	933.128	106,4	<i>Manufacture of metal products, except machinery and equipment</i>
26 Proizvodnja računara, elektroničkih i optičkih proizvoda	19.432	102,3	<i>Manufacture of computers, electronic and optical products</i>
27 Proizvodnja električne opreme	524.847	123,5	<i>Manufacture of electrical equipment</i>
28 Proizvodnja strojeva i uređaja, d.n.	569.813	100,4	<i>Manufacture of machinery and equipment, n.e.c.</i>
29 Proizvodnja motornih vozila i prikolica	350.071	99,9	<i>Manufacture of motor vehicles and trailers</i>
30 Proizvodnja ostalih prevoznih sredstava	31.387	125,1	<i>Manufacture of other transport vehicles</i>
31 Proizvodnja namještaja	642.966	87,0	<i>Manufacture of furniture</i>
32 Ostala prerađivačka industrija	104.886	108,7	<i>Other manufacturing</i>
33 Popravak i instalacija mašina i opreme	-	-	<i>Repair and installing of machinery or equipment</i>
D PROIZV. I SNABDIJ. ELEKTR. ENERGIJOM, GASOM/PLINOM, PAROM I KLIMATIZACIJA	310.981	107,9	<i>ELECTRICITY, GAS, STEAM AND AIR CONDITIONING SUPPLY</i>
OSTALO	264.213	99,8	<i>OTHER</i>
Nerazvrstano po kategorijama	2.797	-	<i>Unclassified according to category</i>

Izvor: Baza podataka Uprave za indirektno/neizravno oporezivanje BiH.
 Source: *Indirect Taxation Authority of BiH database.*

2.2. IZVOZ PO PODRUČJIMA I OBLASTIMA KLASIFIKACIJE DJELATNOSTI KD BiH 2010
EXPORTS ACCORDING TO SECTIONS AND DIVISIONS OF NACE Rev. 2

u 000 EUR
in 000 EUR

	2019	<u>2019</u> 2018	
UKUPNO	3.896.237	96,3	TOTAL
A POLJOPRIVREDA, ŠUMARSTVO I RIBARSTVO	39.524	93,6	AGRICULTURE, FORESTRY AND FISHING
01 Biljna i stočarska proizvodnja, lov i vezane uslužne djelatnosti	21.275	103,4	Crop and animal production, hunting and related service activities
02 Šumarstvo i sječa drva	16.874	84,5	Forestry and logging
03 Ribarstvo	1.375	80,6	Fishing and aquaculture
B VAĐENJE RUDA I KAMENA	22.370	103,5	MINING AND QUARRYING
05 Vađenje uglja i lignita	7.428	83,5	Mining of coal and lignite
06 Vađenje sirove nafte i prirodnog plina	-	-	Extraction of crude petroleum and gas
07 Vađenje metalnih ruda	918	103,5	Mining of metal ores
08 Ostalo rudarstvo i vađenje	14.024	122,0	Other mining and quarrying
09 Pomoćne usluž. djelatnosti u rudarstvu	-	-	Mining support service activities
C PRERAĐIVAČKA INDUSTRIJA	3.538.822	95,7	MANUFACTURING
10 Proizvodnja prehrambenih proizvoda	148.398	84,0	Manufacture of food products
11 Proizvodnja pića	25.027	99,8	Manufacture of beverages
12 Proizvodnja duhanskih proizvoda	1.729	118,8	Manufacture of tobacco products
13 Proizvodnja tekstila	30.815	96,5	Manufacture of textiles
14 Proizvodnja odjeće	218.517	97,4	Manufacture of wearing apparel
15 Proizvodnja kože i srodnih proizvoda	194.971	93,4	Manufact. of leather and related products
16 Prerada drveta, proizv. roba od drveta, pluta, slame i pletiva (osim namještaja)	153.876	93,2	Manufacture of wood and products of wood, cork, straw (except furniture)
17 Proizvodnja papira i proizvoda od papira	70.818	73,6	Manufact. of paper and paper products
18 Štampa i umnožavanje snimljenih zapisa	33	266,7	Printing and reproduction of recorded media
19 Proizvodnja koksa i rafiniranih naftnih proizvoda	145.933	72,4	Manufacture of coke and refined petroleum products
20 Proizvodnja hemijskih proizvoda	180.981	90,3	Manufacture of chemicals

2.2. IZVOZ PO PODRUČJIMA I OBLASTIMA KLASIFIKACIJE DJELATNOSTI KD BiH 2010 (nastavak)
EXPORTS ACCORDING TO SECTIONS AND DIVISIONS OF NACE Rev. 2 (continued)

u 000 EUR
in 000 EUR

	2019	<u>2019</u> <u>2018</u>	
21 Proizvodnja farmaceutskih proizvoda	61.183	91,4	<i>Manufacture of pharmaceutical products</i>
22 Proizvodnja gume i plastike	184.381	122,3	<i>Manufacture of rubber and plastic</i>
23 Proizvodnja ostalih nemetalnih minerala	76.122	154,4	<i>Manufacture of other non-metallic minerals</i>
24 Proizvodnja metala	421.904	81,9	<i>Manufacture of basic metals</i>
25 Proizvodnja metalnih proizvoda, osim strojeva i opreme	477.101	106,4	<i>Manufacture of metal products, except machinery and equipment</i>
26 Proizvodnja računara, elektroničkih i optičkih proizvoda	9.935	102,3	<i>Manufacture of computers, electronic and optical products</i>
27 Proizvodnja električne opreme	268.350	123,5	<i>Manufacture of electrical equipment</i>
28 Proizvodnja strojeva i uređaja, d.n.	291.341	100,4	<i>Manufacture of machinery and equipment, n.e.c.</i>
29 Proizvodnja motornih vozila i prikolica	178.988	99,9	<i>Manufacture of motor vehicles and trailers</i>
30 Proizvodnja ostalih prevoznih sredstava	16.048	125,1	<i>Manufacture of other transport vehicles</i>
31 Proizvodnja namještaja	328.743	87,0	<i>Manufacture of furniture</i>
32 Ostala prerađivačka industrija	53.627	108,7	<i>Other manufacturing</i>
33 Popravak i instalacija mašina i opreme	-	-	<i>Repair and installing of machinery or equipment</i>
D PROIZV. I SNABDIJ. ELEKTR. ENERGIJOM, GASOM/PLINOM, PAROM I KLIMATIZACIJA	159.002	107,9	<i>ELECTRICITY, GAS, STEAM AND AIR CONDITIONING SUPPLY</i>
OSTALO	135.090	99,8	<i>OTHER</i>
Nerazvrstano po kategorijama	1.430	-	<i>Unclassified according to category</i>

Izvor: Baza podataka Uprave za indirektno/neizravno oporezivanje BiH.
 Source: *Indirect Taxation Authority of BiH database.*

3.1. UVOZ PO PODRUČJIMA I OBLASTIMA KLASIFIKACIJE DJELATNOSTI KD BiH 2010
IMPORTS ACCORDING TO SECTIONS AND DIVISIONS OF NACE Rev. 2

u 000 KM
in 000 KM

	2019	<u>2019</u> 2018	
UKUPNO	13.851.816	104,4	TOTAL
A POLJOPRIVREDA, ŠUMARSTVO I RIBARSTVO	448.417	108,3	AGRICULTURE, FORESTRY AND FISHING
01 Biljna i stočarska proizvodnja, lov i vezane uslužne djelatnosti	418.974	105,1	Crop and animal production, hunting and related service activities
02 Šumarstvo i sječa drva	28.022	196,0	Forestry and logging
03 Ribarstvo	1.421	175,9	Fishing and aquaculture
B VAĐENJE RUDA I KAMENA	661.376	111,5	MINING AND QUARRYING
05 Vađenje uglja i lignita	516.744	105,6	Mining of coal and lignite
06 Vađenje sirove nafte i prirodnog plina	102.738	130,7	Extraction of crude petroleum and gas
07 Vađenje metalnih ruda	15.641	1.732,1	Mining of metal ores
08 Ostalo rudarstvo i vađenje	26.253	107,9	Other mining and quarrying
09 Pomoćne usluž. djelatnosti u rudarstvu	-	-	Mining support service activities
C PRERAĐIVAČKA INDUSTRIJA	12.481.482	103,1	MANUFACTURING
10 Proizvodnja prehrambenih proizvoda	1.276.557	105,5	Manufacture of food products
11 Proizvodnja pića	295.748	101,3	Manufacture of beverages
12 Proizvodnja duhanskih proizvoda	69.926	104,0	Manufacture of tobacco products
13 Proizvodnja tekstila	511.248	89,4	Manufacture of textiles
14 Proizvodnja odjeće	349.391	108,8	Manufacture of wearing apparel
15 Proizvodnja kože i srodnih proizvoda	380.415	89,0	Manufact. of leather and related products
16 Prerada drveta, proizv. roba od drveta, pluta, slame i pletiva (osim namještaja)	194.241	105,9	Manufacture of wood and products of wood, cork, straw (except furniture)
17 Proizvodnja papira i proizvoda od papira	291.957	101,0	Manufact. of paper and paper products
18 Štampa i umnožavanje snimljenih zapisa	842	74,8	Printing and reproduction of recorded media
19 Proizvodnja koksa i rafiniranih naftnih proizvoda	1.538.382	115,6	Manufacture of coke and refined petroleum products
20 Proizvodnja hemijskih proizvoda	994.062	99,5	Manufacture of chemicals

3.1. UVOZ PO PODRUČJIMA I OBLASTIMA KLASIFIKACIJE DJELATNOSTI KD BiH 2010 (nastavak)
IMPORTS ACCORDING TO SECTIONS AND DIVISIONS OF NACE Rev. 2 (continued)

u 000 KM
in 000 KM

	2019	<u>2019</u> <u>2018</u>	
21 Proizvodnja farmaceutskih proizvoda	428.216	115,6	<i>Manufacture of pharmaceutical products</i>
22 Proizvodnja gume i plastike	688.522	106,7	<i>Manufacture of rubber and plastic</i>
23 Proizvodnja ostalih nemetalnih minerala	346.518	102,3	<i>Manufacture of other non-metallic minerals</i>
24 Proizvodnja metala	1.195.199	92,3	<i>Manufacture of basic metals</i>
25 Proizvodnja metalnih proizvoda, osim strojeva i opreme	561.237	100,2	<i>Manufacture of metal products, except machinery and equipment</i>
26 Proizvodnja računara, elektroničkih i optičkih proizvoda	563.309	102,8	<i>Manufacture of computers, electronic and optical products</i>
27 Proizvodnja električne opreme	594.314	109,2	<i>Manufacture of electrical equipment</i>
28 Proizvodnja strojeva i uređaja, d.n.	953.603	102,7	<i>Manufacture of machinery and equipment, n.e.c.</i>
29 Proizvodnja motornih vozila i prikolica	847.879	108,3	<i>Manufacture of motor vehicles and trailers</i>
30 Proizvodnja ostalih prevoznih sredstava	18.806	94,5	<i>Manufacture of other transport vehicles</i>
31 Proizvodnja namještaja	152.909	106,9	<i>Manufacture of furniture</i>
32 Ostala prerađivačka industrija	228.201	97,7	<i>Other manufacturing</i>
33 Popravak i instalacija mašina i opreme	-	-	<i>Repair and installing of machinery or equipment</i>
D PROIZV. I SNABDIJ. ELEKTR. ENERGIJOM, GASOM/PLINOM, PAROM I KLIMATIZACIJA	206.611	188,9	<i>ELECTRICITY, GAS, STEAM AND AIR CONDITIONING SUPPLY</i>
OSTALO	53.928	110,4	<i>OTHER</i>
Nerazvrstano po kategorijama	2	-	<i>Unclassified according to category</i>

Izvor: Baza podataka Uprave za indirektno/neizravno oporezivanje BiH.
Source: *Indirect Taxation Authority of BiH database.*

3.2. UVOZ PO PODRUČJIMA I OBLASTIMA KLASIFIKACIJE DJELATNOSTI KD BiH 2010
IMPORTS ACCORDING TO SECTIONS AND DIVISIONS OF NACE Rev. 2

u 000 EUR
in 000 EUR

	2019	<u>2019</u> 2018	
UKUPNO	7.082.321	104,4	TOTAL
A POLJOPRIVREDA, ŠUMARSTVO I RIBARSTVO	229.272	108,3	AGRICULTURE, FORESTRY AND FISHING
01 Biljna i stočarska proizvodnja, lov i vezane uslužne djelatnosti	214.218	105,1	Crop and animal production, hunting and related service activities
02 Šumarstvo i sječa drva	14.327	196,0	Forestry and logging
03 Ribarstvo	727	175,9	Fishing and aquaculture
B VAĐENJE RUDA I KAMENA	338.156	111,5	MINING AND QUARRYING
05 Vađenje uglja i lignita	264.207	105,6	Mining of coal and lignite
06 Vađenje sirove nafte i prirodnog plina	52.529	130,7	Extraction of crude petroleum and gas
07 Vađenje metalnih ruda	7.997	1.732,1	Mining of metal ores
08 Ostalo rudarstvo i vađenje	13.423	107,9	Other mining and quarrying
09 Pomoćne usluž. djelatnosti u rudarstvu	-	-	Mining support service activities
C PRERAĐIVAČKA INDUSTRIJA	6.381.680	103,1	MANUFACTURING
10 Proizvodnja prehrambenih proizvoda	652.693	105,5	Manufacture of food products
11 Proizvodnja pića	151.214	101,3	Manufacture of beverages
12 Proizvodnja duhanskih proizvoda	35.753	104,0	Manufacture of tobacco products
13 Proizvodnja tekstila	261.397	89,4	Manufacture of textiles
14 Proizvodnja odjeće	178.641	108,8	Manufacture of wearing apparel
15 Proizvodnja kože i srodnih proizvoda	194.503	89,0	Manufact. of leather and related products
16 Prerada drveta, proizv. roba od drveta, pluta, slame i pletiva (osim namještaja)	99.314	105,9	Manufacture of wood and products of wood, cork, straw (except furniture)
17 Proizvodnja papira i proizvoda od papira	149.275	101,0	Manufact. of paper and paper products
18 Štampa i umnožavanje snimljenih zapisa	431	74,8	Printing and reproduction of recorded media
19 Proizvodnja koksa i rafiniranih naftnih proizvoda	786.562	115,6	Manufacture of coke and refined petroleum products
20 Proizvodnja hemijskih proizvoda	508.256	99,5	Manufacture of chemicals

3.2. UVOZ PO PODRUČJIMA I OBLASTIMA KLASIFIKACIJE DJELATNOSTI KD BiH 2010 (nastavak)
IMPORTS ACCORDING TO SECTIONS AND DIVISIONS OF NACE Rev. 2 (continued)

u 000 EUR
in 000 EUR

	2019	<u>2019</u> 2018	
21 Proizvodnja farmaceutskih proizvoda	218.943	115,6	<i>Manufacture of pharmaceutical products</i>
22 Proizvodnja gume i plastike	352.036	106,7	<i>Manufacture of rubber and plastic</i>
23 Proizvodnja ostalih nemetalnih minerala	177.172	102,3	<i>Manufacture of other non-metallic minerals</i>
24 Proizvodnja metala	611.096	92,3	<i>Manufacture of basic metals</i>
25 Proizvodnja metalnih proizvoda, osim strojeva i opreme	286.956	100,2	<i>Manufacture of metal products, except machinery and equipment</i>
26 Proizvodnja računara, elektroničkih i optičkih proizvoda	288.015	102,8	<i>Manufacture of computers, electronic and optical products</i>
27 Proizvodnja električne opreme	303.868	109,2	<i>Manufacture of electrical equipment</i>
28 Proizvodnja strojeva i uređaja, d.n.	487.569	102,7	<i>Manufacture of machinery and equipment, n.e.c.</i>
29 Proizvodnja motornih vozila i prikolica	433.514	108,3	<i>Manufacture of motor vehicles and trailers</i>
30 Proizvodnja ostalih prevoznih sredstava	9.615	94,5	<i>Manufacture of other transport vehicles</i>
31 Proizvodnja namještaja	78.181	106,9	<i>Manufacture of furniture</i>
32 Ostala prerađivačka industrija	116.677	97,7	<i>Other manufacturing</i>
33 Popravak i instalacija mašina i opreme	-	-	<i>Repair and installing of machinery or equipment</i>
D PROIZV. I SNABDIJ. ELEKTR. ENERGIJOM, GASOM/PLINOM, PAROM I KLIMATIZACIJA	105.639	188,9	<i>ELECTRICITY, GAS, STEAM AND AIR CONDITIONING SUPPLY</i>
OSTALO	27.573	110,4	<i>OTHER</i>
Nerazvrstano po kategorijama	1	-	<i>Unclassified according to category</i>

Izvor: Baza podataka Uprave za indirektno/neizravno oporezivanje BiH.
Source: *Indirect Taxation Authority of BiH database.*

4.1. IZVOZ PO SEKTORIMA I ODSJECIMA SMTK - Rev 4
EXPORTS BY SECTIONS AND DIVISIONS OF THE SITC - Rev 4

u 000 KM
in 000 KM

	2019	2019 2018	
UKUPNO	7.620.378	96,3	TOTAL
0 HRANA I ŽIVE ŽIVOTINJE	282.927	89,0	FOOD AND LIVE ANIMALS
00 Žive životinje	2	-	Live animals
01 Meso i mesne prerađevine	49.658	51,5	Meat and meat preparations
02 Mlijeko, mliječne prerađevine i jaja	57.650	111,3	Dairy products and birds' eggs
03 Ribe, vodozemci i njihove prerađevine	13.875	259,9	Fish, crustaceans, molluscs and preparations thereof
04 Žitarice i proizvodi od žitarica	38.361	105,3	Cereals and cereal preparations
05 Voće i povrće	90.692	92,6	Vegetables and fruit
06 Šećer, šećerne prerađevine i med	871	137,2	Sugar, sugar preparations and honey
07 Kafa, čaj, kakao i začini	14.833	108,7	Coffee, tea, cocoa, spices and manufactures thereof
08 Hrana za životinje	5.070	121,3	Feeding stuff for animals
09 Ostali jestivi proizvodi	11.915	103,1	Miscellaneous edible products
1 PIĆA I DUHAN	54.481	98,0	BEVERAGES AND TOBACCO
11 Pića	48.949	99,8	Beverages
12 Duhan i proizvodi od duhana	5.532	84,2	Tobacco and tobacco products
2 SIROVE MATERIJNE NEJESTIVE OSIM GORIVA	478.732	91,0	INEDIBLE RAW MATERIALS EXCEPT FUEL
21 Sirove kože i sirovo krzno	25.497	50,5	Hides, skins and furskins, raw
22 Uljano sjemenje i plodovi	204	105,2	Oil seeds and oleaginous fruits
23 Sirovi i sintetički kaučuk	67	60,9	Crude rubber (including synthetic and reclaimed)
24 Drvo i pluta	204.218	86,3	Cork and wood
25 Celuloza i papirni otpaci	4.094	108,6	Pulp and waste paper
26 Sirova tekstilna vlakna i njihovi otpaci	318	89,8	Crude textile fibres and their wastes
27 Prirodna đubriva i minerali osim goriva	50.968	132,1	Crude fertilizers and minerals except fuels
28 Metalne rude i otpaci od metala	184.208	95,9	Metalliferous ores and metal scrap
29 Sirovine biljne i životinjske, ostale	9.158	232,3	Crude animal and vegetable materials, n.e.s.
3 MINERALNA GORIVA I MAZIVA	613.397	87,3	MINERAL FUELS AND LUBRICANTS
32 Ugalj, koks i briketi	266.534	81,1	Coal, coke and briquettes
33 Nafta i derivati od nafte	35.882	42,4	Petroleum, petroleum products
34 Prirodni i industrijski gas	-	-	Gas, natural and manufactured

4.1. IZVOZ PO SEKTORIMA I ODSJECIMA SMTK - Rev 4 (nastavak)
EXPORTS BY SECTIONS AND DIVISIONS OF THE SITC - Rev 4 (continued)

u 000 KM
in 000 KM

	2019	2019 2018	
35 Električna energija	310.981	107,9	<i>Electricity</i>
4 ŽIVOTINJSKA I BILJNA ULJA I MASTI	205	57,7	<i>ANIMAL AND VEGETABLE OILS AND FATS</i>
41 Životinjska ulja i masti	-	-	<i>Animal oils and fats</i>
42 Biljna ulja i masti, sirova i rafinirana	144	64,6	<i>Vegetable fats and oils, crude, refined or fractionated</i>
43 Prerađena biljna i životinj. ulja i masnoće	61	96,8	<i>Processed animal & vegetable oils & fats</i>
5 HEMIJSKI/KEMIJSKI PROIZVODI	543.337	94,1	<i>CHEMICAL PRODUCTS</i>
51 Organske hemikalije	13.781	57,9	<i>Organic chemicals</i>
52 Anorganske hemikalije	239.420	87,8	<i>Inorganic chemicals</i>
53 Boje i štavila	18.947	156,7	<i>Dyeing, tanning and colouring materials</i>
54 Medicinski i farmaceutski proizvodi	119.670	91,3	<i>Medical and pharmaceutical products</i>
55 Toaletni proizvodi i proizvodi za čišćenje	28.020	109,3	<i>Toilet, polishing, cleaning and perfume materials</i>
56 Vještačka đubriva	2.388	46,1	<i>Processed fertilizers</i>
57 Plastične mase u primarnim oblicima	6.459	129,9	<i>Plastics in primary forms</i>
58 Plastične mase u ostalim oblicima, osim primarnih	73.139	125,4	<i>Plastics in non-primary forms</i>
59 Ostale hemikalije	41.513	94,7	<i>Chemicals, n.e.s.</i>
6 INDUSTRIJSKI PROIZVODI RAZVRSTANI PREMA MATERIJALU	2.008.042	93,0	<i>MANUFACTURES CLASSIFIED BY MATERIAL</i>
61 Koža, krzno i proizvodi od kože i krzna	68.668	80,6	<i>Leather, leather manufactures and dressed furskins</i>
62 Guma i gumeni proizvodi	5.618	86,3	<i>Rubber manufactures, n.e.s.</i>
63 Proizvodi od drveta i pluta osim namještaja	128.694	108,6	<i>Cork and wood manufactures (excluding furniture)</i>
64 Papir, ljepenka i ostali slični proizvodi	137.516	73,3	<i>Paper, paperboard and articles thereof and of paper pulp</i>
65 Predivo, tkanine i tekstilni proizvodi	58.128	97,4	<i>Textile yarn, fabrics, made-up articles and related products</i>
66 Proizvodi od nemetalnih minerala	140.602	158,5	<i>Non-metallic mineral manufactures</i>
67 Željezo i čelik	450.989	99,5	<i>Iron and steel</i>
68 Obojeni metali	346.440	64,9	<i>Non-ferrous metals</i>
69 Metalni proizvodi	671.387	107,2	<i>Manufactures of metals</i>
7 MAŠINE/STROJEVI I TRANSPORTNI UREĐAJI	1.462.829	108,1	<i>MACHINERY AND TRANSPORT EQUIPMENT</i>
71 Pogonske mašine i oprema	205.387	118,1	<i>Power generating machinery and equip.</i>
72 Mašine specijalizirane za pojedine industrije	106.848	106,1	<i>Machinery specialized for particular industries</i>
73 Mašine za obradu metala	40.689	159,7	<i>Metal working machinery</i>
74 Ostale industrijske mašine	339.282	101,7	<i>General industrial machinery, machine parts and equipment</i>
75 Mašine za automatsku obradu podataka, i za kancelarije	10.373	90,6	<i>Office machines and automatic data processing machines</i>
76 Telekomunikacijski aparati i aparati za snimanje zvuka	7.078	141,5	<i>Telecommunications and sound recording apparatus</i>

4.1. IZVOZ PO SEKTORIMA I ODSJECIMA SMTK - Rev 4 (nastavak)
EXPORTS BY SECTIONS AND DIVISIONS OF THE SITC - Rev 4 (continued)

u 000 KM
in 000 KM

	2019	<u>2019</u> 2018	
77 Električne mašine, aparati i uređaji	415.582	111,3	<i>Electrical machinery, apparatus, appliances and parts</i>
78 Drumska vozila	333.770	101,7	<i>Road vehicles</i>
79 Ostala transportna vozila	3.820	206,8	<i>Other transport equipment</i>
8 RAZNI INDUSTRIJSKI PROIZVODI	2.173.057	97,9	<i>MISCELLANEOUS MANUFACTURED GOODS</i>
81 Montažne zgrade, sanitarni, rasvjetni i grijaći uređaji	106.468	97,9	<i>Fabricated buildings; sanitary, heating, lighting equipment</i>
82 Namještaj i njegovi dijelovi	664.610	87,5	<i>Furniture; bedding, mattresses and similar furnishings</i>
83 Torbe, tašne, neseseri i slični proizvodi	13.691	93,1	<i>Travel goods, handbags and similar containers</i>
84 Odjeća	428.842	97,4	<i>Articles of apparel and clothing accessories</i>
85 Obuća	301.794	97,5	<i>Footwear</i>
87 Naučni i kontrolni instrumenti	20.191	107,4	<i>Professional, scientific and controlling instruments</i>
88 Fotografski i optički proizvodi, satovi	971	224,2	<i>Photographic and optical equipment; watches and clocks</i>
89 Ostali industrijski proizvodi	636.490	112,1	<i>Miscellaneous manufactured articles, n.e.s.</i>
9 PROIZVODI, NERAZVRSTANI PO KATEGORIJAMA	3.371	42.137,5	<i>PRODUCTS, UNCLASSIFIED ACCORDING TO CATEGORY</i>

Izvor: Baza podataka Uprave za indirektno/neizravno oporezivanje BiH.
Source: *Indirect Taxation Authority of BiH database.*

4.2 IZVOZ PO SEKTORIMA I ODSJECIMA SMTK - Rev 4
EXPORTS BY SECTIONS AND DIVISIONS OF THE SITC - Rev 4

u 000 EUR
in 000 EUR

	2019	2019 2018	
UKUPNO	3.896.237	96,3	TOTAL
0 HRANA I ŽIVE ŽIVOTINJE	144.658	89,0	FOOD AND LIVE ANIMALS
00 Žive životinje	1	-	Live animals
01 Meso i mesne prerađevine	25.390	51,5	Meat and meat preparations
02 Mlijeko, mliječne prerađevine i jaja	29.476	111,3	Dairy products and birds' eggs
03 Ribe, vodozemci i njihove prerađevine	7.094	259,9	Fish, crustaceans, molluscs and preparations thereof
04 Žitarice i proizvodi od žitarica	19.614	105,3	Cereals and cereal preparations
05 Voće i povrće	46.370	92,6	Vegetables and fruit
06 Šećer, šećerne prerađevine i med	445	137,2	Sugar, sugar preparations and honey
07 Kafa, čaj, kakao i začini	7.584	108,7	Coffee, tea, cocoa, spices and manufactures thereof
08 Hrana za životinje	2.592	121,3	Feeding stuff for animals
09 Ostali jestivi proizvodi	6.092	103,1	Miscellaneous edible products
1 PIĆA I DUHAN	27.856	98,0	BEVERAGES AND TOBACCO
11 Pića	25.027	99,8	Beverages
12 Duhan i proizvodi od duhana	2.828	84,2	Tobacco and tobacco products
2 SIROVE MATERIJE NEJESTIVE OSIM GORIVA	244.772	91,0	INEDIBLE RAW MATERIALS EXCEPT FUEL
21 Sirove kože i sirovo krzno	13.036	50,5	Hides, skins and furskins, raw
22 Uljano sjemenje i plodovi	104	105,2	Oil seeds and oleaginous fruits
23 Sirovi i sintetički kaučuk	34	60,9	Crude rubber (including synthetic and reclaimed)
24 Drvo i pluta	104.415	86,3	Cork and wood
25 Celuloza i papirni otpaci	2.093	108,6	Pulp and waste paper
26 Sirova tekstilna vlakna i njihovi otpaci	163	89,8	Crude textile fibres and their wastes
27 Prirodna đubriva i minerali osim goriva	26.060	132,1	Crude fertilizers and minerals except fuels
28 Metalne rude i otpaci od metala	94.184	95,9	Metalliferous ores and metal scrap
29 Sirovine biljne i životinjske, ostale	4.682	232,3	Crude animal and vegetable materials, n.e.s.
3 MINERALNA GORIVA I MAZIVA	313.625	87,3	MINERAL FUELS AND LUBRICANTS
32 Ugalj, koks i briketi	136.277	81,1	Coal, coke and briquettes
33 Nafta i derivati od nafte	18.346	42,4	Petroleum, petroleum products
34 Prirodni i industrijski gas	-	-	Gas, natural and manufactured

4.2 IZVOZ PO SEKTORIMA I ODSJECIMA SMTK - Rev 4 (nastavak)
EXPORTS BY SECTIONS AND DIVISIONS OF THE SITC - Rev 4 (continued)

u 000 EUR
in 000 EUR

	2019	2019 2018	
35 Električna energija	159.002	107,9	<i>Electricity</i>
4 ŽIVOTINJSKA I BILJNA ULJA I MASTI	105	57,7	<i>ANIMAL AND VEGETABLE OILS AND FATS</i>
41 Životinjska ulja i masti	-	-	<i>Animal oils and fats</i>
42 Biljna ulja i masti, sirova i rafinirana	74	64,6	<i>Vegetable fats and oils, crude, refined or fractionated</i>
43 Prerađena biljna i životinj. ulja i masnoće	31	96,8	<i>Processed animal & vegetable oils & fats</i>
5 HEMIJSKI/KEMIJSKI PROIZVODI	277.804	94,1	<i>CHEMICAL PRODUCTS</i>
51 Organske hemikalije	7.046	57,9	<i>Organic chemicals</i>
52 Anorganske hemikalije	122.414	87,8	<i>Inorganic chemicals</i>
53 Boje i štavila	9.687	156,7	<i>Dyeing, tanning and colouring materials</i>
54 Medicinski i farmaceutski proizvodi	61.186	91,3	<i>Medical and pharmaceutical products</i>
55 Toaletni proizvodi i proizvodi za čišćenje	14.326	109,3	<i>Toilet, polishing, cleaning and perfume materials</i>
56 Vještačka đubriva	1.221	46,1	<i>Processed fertilizers</i>
57 Plastične mase u primarnim oblicima	3.302	129,9	<i>Plastics in primary forms</i>
58 Plastične mase u ostalim oblicima, osim primarnih	37.395	125,4	<i>Plastics in non-primary forms</i>
59 Ostale hemikalije	21.225	94,7	<i>Chemicals, n.e.s.</i>
6 INDUSTRIJSKI PROIZVODI RAZVRSTANI PREMA MATERIJALU	1.026.696	93,0	<i>MANUFACTURES CLASSIFIED BY MATERIAL</i>
61 Koža, krzno i proizvodi od kože i krzna	35.109	80,6	<i>Leather, leather manufactures and dressed furskins</i>
62 Guma i gumeni proizvodi	2.872	86,3	<i>Rubber manufactures, n.e.s.</i>
63 Proizvodi od drveta i pluta osim namještaja	65.800	108,6	<i>Cork and wood manufactures (excluding furniture)</i>
64 Papir, ljepenka i ostali slični proizvodi	70.311	73,3	<i>Paper, paperboard and articles thereof and of paper pulp</i>
65 Predivo, tkanine i tekstilni proizvodi	29.720	97,4	<i>Textile yarn, fabrics, made-up articles and related products</i>
66 Proizvodi od nemetalnih minerala	71.889	158,5	<i>Non-metallic mineral manufactures</i>
67 Željezo i čelik	230.587	99,5	<i>Iron and steel</i>
68 Obojeni metali	177.132	64,9	<i>Non-ferrous metals</i>
69 Metalni proizvodi	343.275	107,2	<i>Manufactures of metals</i>
7 MAŠINE/STROJEVI I TRANSPORTNI UREĐAJI	747.933	108,1	<i>MACHINERY AND TRANSPORT EQUIPMENT</i>
71 Pogonske mašine i oprema	105.013	118,1	<i>Power generating machinery and equip.</i>
72 Mašine specijalizirane za pojedine industrije	54.631	106,1	<i>Machinery specialized for particular industries</i>
73 Mašine za obradu metala	20.804	159,7	<i>Metal working machinery</i>
74 Ostale industrijske mašine	173.472	101,7	<i>General industrial machinery, machine parts and equipment</i>
75 Mašine za automatsku obradu podataka, i za kancelarije	5.304	90,6	<i>Office machines and automatic data processing machines</i>
76 Telekomunikacijski aparati i aparati za snimanje zvuka	3.619	141,5	<i>Telecommunications and sound recording apparatus</i>

4.2 IZVOZ PO SEKTORIMA I ODSJECIMA SMTK - Rev 4 (nastavak)
EXPORTS BY SECTIONS AND DIVISIONS OF THE SITC - Rev 4 (continued)

u 000 EUR
in 000 EUR

	2019	<u>2019</u> 2018	
77 Električne mašine, aparati i uređaji	212.484	111,3	<i>Electrical machinery, apparatus, appliances and parts</i>
78 Drumska vozila	170.654	101,7	<i>Road vehicles</i>
79 Ostala transportna vozila	1.953	206,8	<i>Other transport equipment</i>
8 RAZNI INDUSTRIJSKI PROIZVODI	1.111.066	97,9	<i>MISCELLANEOUS MANUFACTURED GOODS</i>
81 Montažne zgrade, sanitarni, rasvjetni i grijaći uređaji	54.436	97,9	<i>Fabricated buildings; sanitary, heating, lighting equipment</i>
82 Namještaj i njegovi dijelovi	339.810	87,5	<i>Furniture; bedding, mattresses and similar furnishings</i>
83 Torbe, tašne, neseseri i slični proizvodi	7.000	93,1	<i>Travel goods, handbags and similar containers</i>
84 Odjeća	219.263	97,4	<i>Articles of apparel and clothing accessories</i>
85 Obuća	154.305	97,5	<i>Footwear</i>
87 Naučni i kontrolni instrumenti	10.323	107,4	<i>Professional, scientific and controlling instruments</i>
88 Fotografski i optički proizvodi, satovi	496	224,2	<i>Photographic and optical equipment; watches and clocks</i>
89 Ostali industrijski proizvodi	325.432	112,1	<i>Miscellaneous manufactured articles, n.e.s.</i>
9 PROIZVODI, NERAZVRSTANI PO KATEGORIJAMA	1.724	42.137,5	<i>PRODUCTS, UNCLASSIFIED ACCORDING TO CATEGORY</i>

Izvor: Baza podataka Uprave za indirektno/neizravno oporezivanje BiH.
 Source: *Indirect Taxation Authority of BiH database.*

5.1. UVOZ PO SEKTORIMA I ODSJECIMA SMTK - Rev 4
IMPORTS BY SECTIONS AND DIVISIONS OF THE SITC - Rev 4

u 000 KM
in 000 KM

	2019	2019 2018	
UKUPNO	13.851.816	104,4	TOTAL
0 HRANA I ŽIVE ŽIVOTINJE	1.588.065	106,7	FOOD AND LIVE ANIMALS
00 Žive životinje	41.486	93,9	Live animals
01 Meso i mesne prerađevine	237.691	109,2	Meat and meat preparations
02 Mlijeko, mliječne prerađevine i jaja	175.970	110,3	Dairy products and birds' eggs
03 Ribe, vodozemci i njihove prerađevine	62.488	124,9	Fish, crustaceans, molluscs and preparations thereof
04 Žitarice i proizvodi od žitarica	242.214	105,1	Cereals and cereal preparations
05 Voće i povrće	277.985	113,9	Vegetables and fruit
06 Šećer, šećerne prerađevine i med	37.779	73,5	Sugar, sugar preparations and honey
07 Kafa, čaj, kakao i začini	208.962	101,6	Coffee, tea, cocoa, spices and manufactures thereof
08 Hrana za životinje	73.745	105,3	Feeding stuff for animals
09 Ostali jestivi proizvodi	229.745	106,6	Miscellaneous edible products
1 PIĆA I DUHAN	362.235	101,6	BEVERAGES AND TOBACCO
11 Pića	291.586	101,4	Beverages
12 Duhan i proizvodi od duhana	70.649	102,7	Tobacco and tobacco products
2 SIROVE MATERIJE NEJESTIVE OSIM GORIVA	240.681	84,1	INEDIBLE RAW MATERIALS EXCEPT FUEL
21 Sirove kože i sirovo krzno	18.728	58,3	Hides, skins and furskins, raw
22 Uljano sjemenje i plodovi	8.084	112,8	Oil seeds and oleaginous fruits
23 Sirovi i sintetički kaučuk	1.365	93,6	Crude rubber (including synthetic and reclaimed)
24 Drvo i pluta	66.373	122,3	Cork and wood
25 Celuloza i papirni otpaci	2.534	63,6	Pulp and waste paper
26 Sirova tekstilna vlakna i njihovi otpaci	9.074	132,1	Crude textile fibres and their wastes
27 Prirodna đubriva i minerali osim goriva	27.006	110,2	Crude fertilizers and minerals except fuels
28 Metalne rude i otpaci od metala	85.149	62,3	Metalliferous ores and metal scrap
29 Sirovine biljne i životinjske, ostale	22.368	118,5	Crude animal and vegetable materials, n.e.s.
3 MINERALNA GORIVA I MAZIVA	2.372.028	117,6	MINERAL FUELS AND LUBRICANTS
32 Ugalj, koks i briketi	549.565	106,5	Coal, coke and briquettes
33 Nafta i derivati od nafte	1.453.998	117,3	Petroleum, petroleum products
34 Prirodni i industrijski gas	161.854	107,0	Gas, natural and manufactured

5.1. UVOZ PO SEKTORIMA I ODSJECIMA SMTK - Rev 4 (nastavak)
IMPORTS BY SECTIONS AND DIVISIONS OF THE SITC - Rev 4 (continued)

u 000 KM
in 000 KM

	2019	2019 2018	
35 Električna energija	206.611	188,9	<i>Electricity</i>
4 ŽIVOTINJSKA I BILJNA ULJA I MASTI	59.417	98,1	<i>ANIMAL AND VEGETABLE OILS AND FATS</i>
41 Životinjska ulja i masti	2.966	108,5	<i>Animal oils and fats</i>
42 Biljna ulja i masti, sirova i rafinirana	52.892	97,4	<i>Vegetable fats and oils, crude, refined or fractionated</i>
43 Prerađena biljna i životinj. ulja i masnoće	3.559	100,7	<i>Processed animal & vegetable oils & fats</i>
5 HEMIJSKI/KEMIJSKI PROIZVODI	1.703.248	104,1	<i>CHEMICAL PRODUCTS</i>
51 Organske hemikalije	54.082	87,7	<i>Organic chemicals</i>
52 Anorganske hemikalije	34.627	73,2	<i>Inorganic chemicals</i>
53 Boje i štavila	116.496	99,3	<i>Dyeing, tanning and colouring materials</i>
54 Medicinski i farmaceutski proizvodi	430.893	115,6	<i>Medical and pharmaceutical products</i>
55 Toaletni proizvodi i proizvodi za čišćenje	325.082	104,5	<i>Toilet, polishing, cleaning and perfume materials</i>
56 Vještačka đubriva	20.228	92,6	<i>Processed fertilizers</i>
57 Plastične mase u primarnim oblicima	262.873	101,1	<i>Plastics in primary forms</i>
58 Plastične mase u ostalim oblicima, osim primarnih	292.579	102,9	<i>Plastics in non-primary forms</i>
59 Ostale hemikalije	166.388	103,7	<i>Chemicals, n.e.s.</i>
6 INDUSTRIJSKI PROIZVODI RAZVRSTANI PREMA MATERIJALU	3.297.587	96,7	<i>MANUFACTURES CLASSIFIED BY MATERIAL</i>
61 Koža, krzno i proizvodi od kože i krzna	202.670	77,1	<i>Leather, leather manufactures and dressed furskins</i>
62 Guma i gumeni proizvodi	173.569	116,0	<i>Rubber manufactures, n.e.s.</i>
63 Proizvodi od drveta i pluta osim namještaja	154.949	107,3	<i>Cork and wood manufactures (excluding furniture)</i>
64 Papir, ljepenka i ostali slični proizvodi	277.830	100,9	<i>Paper, paperboard and articles thereof and of paper pulp</i>
65 Predivo, tkanine i tekstilni proizvodi	523.062	89,0	<i>Textile yarn, fabrics, made-up articles and related products</i>
66 Proizvodi od nemetalnih minerala	321.740	102,6	<i>Non-metallic mineral manufactures</i>
67 Željezo i čelik	553.684	88,8	<i>Iron and steel</i>
68 Obojeni metali	570.572	108,8	<i>Non-ferrous metals</i>
69 Metalni proizvodi	519.511	98,3	<i>Manufactures of metals</i>
7 MAŠINE/STROJEVI I TRANSPORTNI UREĐAJI	2.825.134	106,4	<i>MACHINERY AND TRANSPORT EQUIPMENT</i>
71 Pogonske mašine i oprema	108.643	95,7	<i>Power generating machinery and equip.</i>
72 Mašine specijalizirane za pojedine industrije	317.409	122,2	<i>Machinery specialized for particular industries</i>
73 Mašine za obradu metala	95.183	104,2	<i>Metal working machinery</i>
74 Ostale industrijske mašine	513.613	102,7	<i>General industrial machinery, machine parts and equipment</i>
75 Mašine za automatsku obradu podataka, i za kancelarije	136.403	91,1	<i>Office machines and automatic data processing machines</i>
76 Telekomunikacijski aparati i aparati za snimanje zvuka	287.483	111,3	<i>Telecommunications and sound recording apparatus</i>

5.1. UVOZ PO SEKTORIMA I ODSJECIMA SMTK - Rev 4 (nastavak)
IMPORTS BY SECTIONS AND DIVISIONS OF THE SITC - Rev 4 (continued)

u 000 KM
in 000 KM

	2019	<u>2019</u> 2018	
77 Električne mašine, aparati i uređaji	507.555	104,9	<i>Electrical machinery, apparatus, appliances and parts</i>
78 Drumska vozila	853.985	108,1	<i>Road vehicles</i>
79 Ostala transportna vozila	4.860	57,2	<i>Other transport equipment</i>
8 RAZNI INDUSTRIJSKI PROIZVODI	1.403.322	103,5	<i>MISCELLANEOUS MANUFACTURED GOODS</i>
81 Montažne zgrade, sanitarni, rasvjetni i grijači uređaji	78.008	93,4	<i>Fabricated buildings; sanitary, heating, lighting equipment</i>
82 Namještaj i njegovi dijelovi	162.680	106,6	<i>Furniture; bedding, mattresses and similar furnishings</i>
83 Torbe, tašne, neseseri i slični proizvodi	30.438	119,2	<i>Travel goods, handbags and similar containers</i>
84 Odjeća	353.396	108,5	<i>Articles of apparel and clothing accessories</i>
85 Obuća	183.356	103,3	<i>Footwear</i>
87 Naučni i kontrolni instrumenti	146.252	87,2	<i>Professional, scientific and controlling instruments</i>
88 Fotografski i optički proizvodi, satovi	26.358	111,1	<i>Photographic and optical equipment; watches and clocks</i>
89 Ostali industrijski proizvodi	422.834	105,7	<i>Miscellaneous manufactured articles, n.e.s.</i>
9 PROIZVODI, NERAZVRSTANI PO KATEGORIJAMA	99	81,1	<i>PRODUCTS, UNCLASSIFIED ACCORDING TO CATEGORY</i>

Izvor: Baza podataka Uprave za indirektno/neizravno oporezivanje BiH.
Source: *Indirect Taxation Authority of BiH database.*

5.2. UVOZ PO SEKTORIMA I ODSJECIMA SMTK - Rev 4
IMPORTS BY SECTIONS AND DIVISIONS OF THE SITC - Rev 4

u 000 EUR
in 000 EUR

	2019	2019 2018	
UKUPNO	7.082.321	104,4	TOTAL
0 HRANA I ŽIVE ŽIVOTINJE	811.965	106,7	FOOD AND LIVE ANIMALS
00 Žive životinje	21.211	93,9	Live animals
01 Meso i mesne prerađevine	121.529	109,2	Meat and meat preparations
02 Mlijeko, mliječne prerađevine i jaja	89.972	110,3	Dairy products and birds' eggs
03 Ribe, vodozemci i njihove prerađevine	31.950	124,9	Fish, crustaceans, molluscs and preparations thereof
04 Žitarice i proizvodi od žitarica	123.842	105,1	Cereals and cereal preparations
05 Voće i povrće	142.131	113,9	Vegetables and fruit
06 Šećer, šećerne prerađevine i med	19.316	73,5	Sugar, sugar preparations and honey
07 Kafa, čaj, kakao i začini	106.841	101,6	Coffee, tea, cocoa, spices and manufactures thereof
08 Hrana za životinje	37.705	105,3	Feeding stuff for animals
09 Ostali jestivi proizvodi	117.467	106,6	Miscellaneous edible products
1 PIĆA I DUHAN	185.208	101,6	BEVERAGES AND TOBACCO
11 Pića	149.086	101,4	Beverages
12 Duhan i proizvodi od duhana	36.122	102,7	Tobacco and tobacco products
2 SIROVE MATERIJE NEJESTIVE OSIM GORIVA	123.058	84,1	INEDIBLE RAW MATERIALS EXCEPT FUEL
21 Sirove kože i sirovo krzno	9.575	58,3	Hides, skins and furskins, raw
22 Uljano sjemenje i plodovi	4.133	112,8	Oil seeds and oleaginous fruits
23 Sirovi i sintetički kaučuk	698	93,6	Crude rubber (including synthetic and reclaimed)
24 Drvo i pluta	33.936	122,3	Cork and wood
25 Celuloza i papirni otpaci	1.296	63,6	Pulp and waste paper
26 Sirova tekstilna vlakna i njihovi otpaci	4.639	132,1	Crude textile fibres and their wastes
27 Prirodna đubriva i minerali osim goriva	13.808	110,2	Crude fertilizers and minerals except fuels
28 Metalne rude i otpaci od metala	43.536	62,3	Metalliferous ores and metal scrap
29 Sirovine biljne i životinjske, ostale	11.437	118,5	Crude animal and vegetable materials, n.e.s.
3 MINERALNA GORIVA I MAZIVA	1.212.799	117,6	MINERAL FUELS AND LUBRICANTS
32 Ugalj, koks i briketi	280.988	106,5	Coal, coke and briquettes
33 Nafta i derivati od nafte	743.417	117,3	Petroleum, petroleum products
34 Prirodni i industrijski gas	82.755	107,0	Gas, natural and manufactured

5.2. UVOZ PO SEKTORIMA I ODSJECIMA SMTK - Rev 4 (nastavak)
IMPORTS BY SECTIONS AND DIVISIONS OF THE SITC - Rev 4 (continued)

u 000 EUR
in 000 EUR

	2019	<u>2019</u> 2018	
35 Električna energija	105.639	188,9	<i>Electricity</i>
4 ŽIVOTINJSKA I BILJNA ULJA I MASTI	30.379	98,1	<i>ANIMAL AND VEGETABLE OILS AND FATS</i>
41 Životinjska ulja i masti	1.516	108,5	<i>Animal oils and fats</i>
42 Biljna ulja i masti, sirova i rafinirana	27.043	97,4	<i>Vegetable fats and oils, crude, refined or fractionated</i>
43 Prerađena biljna i životinj. ulja i masnoće	1.820	100,7	<i>Processed animal & vegetable oils & fats</i>
5 HEMIJSKI/KEMIJSKI PROIZVODI	870.857	104,1	<i>CHEMICAL PRODUCTS</i>
51 Organske hemikalije	27.652	87,7	<i>Organic chemicals</i>
52 Anorganske hemikalije	17.705	73,2	<i>Inorganic chemicals</i>
53 Boje i štavila	59.563	99,3	<i>Dyeing, tanning and colouring materials</i>
54 Medicinski i farmaceutski proizvodi	220.312	115,6	<i>Medical and pharmaceutical products</i>
55 Toaletni proizvodi i proizvodi za čišćenje	166.212	104,5	<i>Toilet, polishing, cleaning and perfume materials</i>
56 Vještačka đubriva	10.342	92,6	<i>Processed fertilizers</i>
57 Plastične mase u primarnim oblicima	134.405	101,1	<i>Plastics in primary forms</i>
58 Plastične mase u ostalim oblicima, osim primarnih	149.593	102,9	<i>Plastics in non-primary forms</i>
59 Ostale hemikalije	85.073	103,7	<i>Chemicals, n.e.s.</i>
6 INDUSTRIJSKI PROIZVODI RAZVRSTANI PREMA MATERIJALU	1.686.029	96,7	<i>MANUFACTURES CLASSIFIED BY MATERIAL</i>
61 Koža, krzno i proizvodi od kože i krzna	103.624	77,1	<i>Leather, leather manufactures and dressed furskins</i>
62 Guma i gumeni proizvodi	88.744	116,0	<i>Rubber manufactures, n.e.s.</i>
63 Proizvodi od drveta i pluta osim namještaja	79.224	107,3	<i>Cork and wood manufactures (excluding furniture)</i>
64 Papir, ljepenka i ostali slični proizvodi	142.052	100,9	<i>Paper, paperboard and articles thereof and of paper pulp</i>
65 Predivo, tkanine i tekstilni proizvodi	267.437	89,0	<i>Textile yarn, fabrics, made-up articles and related products</i>
66 Proizvodi od nemetalnih minerala	164.503	102,6	<i>Non-metallic mineral manufactures</i>
67 Željezo i čelik	283.094	88,8	<i>Iron and steel</i>
68 Obojeni metali	291.729	108,8	<i>Non-ferrous metals</i>
69 Metalni proizvodi	265.622	98,3	<i>Manufactures of metals</i>
7 MAŠINE/STROJEVI I TRANSPORTNI UREĐAJI	1.444.468	106,4	<i>MACHINERY AND TRANSPORT EQUIPMENT</i>
71 Pogonske mašine i oprema	55.548	95,7	<i>Power generating machinery and equip.</i>
72 Mašine specijalizirane za pojedine industrije	162.289	122,2	<i>Machinery specialized for particular industries</i>
73 Mašine za obradu metala	48.666	104,2	<i>Metal working machinery</i>
74 Ostale industrijske mašine	262.606	102,7	<i>General industrial machinery, machine parts and equipment</i>
75 Mašine za automatsku obradu podataka, i za kancelarije	69.742	91,1	<i>Office machines and automatic data processing machines</i>
76 Telekomunikacijski aparati i aparati za snimanje zvuka	146.988	111,3	<i>Telecommunications and sound recording apparatus</i>

5.2. UVOZ PO SEKTORIMA I ODSJECIMA SMTK - Rev 4 (nastavak)
IMPORTS BY SECTIONS AND DIVISIONS OF THE SITC - Rev 4 (continued)

u 000 EUR
in 000 EUR

	2019	<u>2019</u> 2018	
77 Električne mašine, aparati i uređaji	259.509	104,9	<i>Electrical machinery, apparatus, appliances and parts</i>
78 Drumska vozila	436.636	108,1	<i>Road vehicles</i>
79 Ostala transportna vozila	2.485	57,2	<i>Other transport equipment</i>
8 RAZNI INDUSTRIJSKI PROIZVODI	717.507	103,5	<i>MISCELLANEOUS MANUFACTURED GOODS</i>
81 Montažne zgrade, sanitarni, rasvjetni i grijaći uređaji	39.885	93,4	<i>Fabricated buildings; sanitary, heating, lighting equipment</i>
82 Namještaj i njegovi dijelovi	83.177	106,6	<i>Furniture; bedding, mattresses and similar furnishings</i>
83 Torbe, tašne, neseseri i slični proizvodi	15.563	119,2	<i>Travel goods, handbags and similar containers</i>
84 Odjeća	180.689	108,5	<i>Articles of apparel and clothing accessories</i>
85 Obuća	93.748	103,3	<i>Footwear</i>
87 Naučni i kontrolni instrumenti	74.777	87,2	<i>Professional, scientific and controlling instruments</i>
88 Fotografski i optički proizvodi, satovi	13.477	111,1	<i>Photographic and optical equipment; watches and clocks</i>
89 Ostali industrijski proizvodi	216.192	105,7	<i>Miscellaneous manufactured articles, n.e.s.</i>
9 PROIZVODI, NERAZVRSTANI PO KATEGORIJAMA	51	81,1	<i>PRODUCTS, UNCLASSIFIED ACCORDING TO CATEGORY</i>

Izvor: Baza podataka Uprave za indirektno/neizravno oporezivanje BiH.
 Source: *Indirect Taxation Authority of BiH database.*

6.1. IZVOZ PREMA MEĐUNARODNOJ KLASIFIKACIJI EKONOMSKE NAMJENE PROIZVODA (BEC) Rev. 4
EXPORTS ACCORDING TO CLASSIFICATION BY ECONOMIC CATEGORIES (BEC) Rev. 4

u 000 KM
in 000 KM

	2019	2019 2018	
UKUPNO	7.620.378	96,3	TOTAL
01 HRANA I PIĆE	326.875	91,3	FOOD AND BEVERAGES
02 INDUSTRIJSKI MATERIJALI	3.379.691	90,2	INDUSTRIAL SUPPLIES
03 GORIVA I MAZIVA	623.313	92,7	FUELS AND LUBRICANTS
04 KAPITALNI PROIZVODI (OSIM PREVOZNIH SREDSTAVA) DIJELOVI I PRIBOR	851.523	114,4	CAPITAL GOODS (EXC. TRANSPORT EQUIPMENT), PARTS AND ACCESSORIES
05 PRIJEVOZNA SREDSTVA, NJIHOVI DIJELOVI I PRIBOR	465.574	96,9	TRANSPORT EQUIPMENT, PARTS AND ACCESSORIES THEREOF
06 PROIZVODI ZA ŠIROKU POTROŠNJU	1.759.773	103,1	CONSUMER GOODS
07 PROIZVODI, DRUGDJE NESPOMENUTI	213.629	104,8	GOODS N.E.C.

6.2. UVOZ PREMA MEĐUNARODNOJ KLASIFIKACIJI EKONOMSKE NAMJENE PROIZVODA (BEC) Rev. 4
IMPORTS ACCORDING TO CLASSIFICATION BY ECONOMIC CATEGORIES (BEC) Rev. 4

u 000 KM
in 000 KM

	2019	2019 2018	
UKUPNO	13.851.816	104,4	TOTAL
01 HRANA I PIĆE	1.849.245	106,1	FOOD AND BEVERAGES
02 INDUSTRIJSKI MATERIJALI	4.537.824	96,9	INDUSTRIAL SUPPLIES
03 GORIVA I MAZIVA	2.324.879	118,5	FUELS AND LUBRICANTS
04 KAPITALNI PROIZVODI (OSIM PREVOZNIH SREDSTAVA) DIJELOVI I PRIBOR	1.889.790	103,3	CAPITAL GOODS (EXC. TRANSPORT EQUIPMENT), PARTS AND ACCESSORIES
05 PRIJEVOZNA SREDSTVA, NJIHOVI DIJELOVI I PRIBOR	1.016.352	108,6	TRANSPORT EQUIPMENT, PARTS AND ACCESSORIES THEREOF
06 PROIZVODI ZA ŠIROKU POTROŠNJU	2.225.766	105,6	CONSUMER GOODS
07 PROIZVODI, DRUGDJE NESPOMENUTI	7.960	136,1	GOODS N.E.C.

Izvor: Baza podataka Uprave za indirektno/neizravno oporezivanje BiH.
Source: Indirect Taxation Authority of BiH database.

6.3. IZVOZ PREMA MEĐUNARODNOJ KLASIFIKACIJI EKONOMSKE NAMJENE PROIZVODA (BEC) Rev. 4
EXPORTS ACCORDING TO CLASSIFICATION BY ECONOMIC CATEGORIES (BEC) Rev. 4

u 000 EUR
in 000 EUR

	2019	2019 2018	
UKUPNO	3.896.237	96,3	TOTAL
01 HRANA I PIĆE	167.129	91,3	FOOD AND BEVERAGES
02 INDUSTRIJSKI MATERIJALI	1.728.009	90,2	INDUSTRIAL SUPPLIES
03 GORIVA I MAZIVA	318.695	92,7	FUELS AND LUBRICANTS
04 KAPITALNI PROIZVODI (OSIM PREVOZNIH SREDSTAVA) DIJELOVI I PRIBOR	435.377	114,4	CAPITAL GOODS (EXC. TRANSPORT EQUIPMENT), PARTS AND ACCESSORIES
05 PRIJEVOZNA SREDSTVA, NJIHOVI DIJELOVI I PRIBOR	238.044	96,9	TRANSPORT EQUIPMENT, PARTS AND ACCESSORIES THEREOF
06 PROIZVODI ZA ŠIROKU POTROŠNJU	899.758	103,1	CONSUMER GOODS
07 PROIZVODI, DRUGDJE NESPOMENUTI	109.227	104,8	GOODS N.E.C.

6.4. UVOZ PREMA MEĐUNARODNOJ KLASIFIKACIJI EKONOMSKE NAMJENE PROIZVODA (BEC) Rev. 4
IMPORTS ACCORDING TO CLASSIFICATION BY ECONOMIC CATEGORIES (BEC) Rev. 4

u 000 EUR
in 000 EUR

	2019	2019 2018	
UKUPNO	7.082.321	104,4	TOTAL
01 HRANA I PIĆE	945.504	106,1	FOOD AND BEVERAGES
02 INDUSTRIJSKI MATERIJALI	2.320.153	96,9	INDUSTRIAL SUPPLIES
03 GORIVA I MAZIVA	1.188.692	118,5	FUELS AND LUBRICANTS
04 KAPITALNI PROIZVODI (OSIM PREVOZNIH SREDSTAVA) DIJELOVI I PRIBOR	966.234	103,3	CAPITAL GOODS (EXC. TRANSPORT EQUIPMENT), PARTS AND ACCESSORIES
05 PRIJEVOZNA SREDSTVA, NJIHOVI DIJELOVI I PRIBOR	519.653	108,6	TRANSPORT EQUIPMENT, PARTS AND ACCESSORIES THEREOF
06 PROIZVODI ZA ŠIROKU POTROŠNJU	1.138.016	105,6	CONSUMER GOODS
07 PROIZVODI, DRUGDJE NESPOMENUTI	4.070	136,1	GOODS N.E.C.

Izvor: Baza podataka Uprave za indirektno/neizravno oporezivanje BiH.
Source: Indirect Taxation Authority of BiH database.

7. IZVOZ I UVOZ PO STATISTIČKIM PROCEDURAMA
EXPORTS AND IMPORTS ACCORDING TO STATISTICAL PROCEDURES

	2019					
	u 000 KM <i>in 000 KM</i>	%	u 000 EUR <i>in 000 EUR</i>	%	u 000 USD <i>in 000 USD</i>	%
UKUPAN IZVOZ <i>TOTAL EXPORTS</i>	7.620.378	100,0	3.896.237	100,0	4.361.763	100,0
Redovan izvoz <i>Normal exports</i>	5.559.031	72,9	2.842.287	72,9	3.181.887	72,9
Izvoz nakon unutrašnje obrade <i>Exports after inward processing</i>	2.056.818	27,0	1.051.635	27,0	1.177.285	27,0
Izvoz na vanjsku obradu <i>Exports for outward processing</i>	4.528	0,1	2.315	0,1	2.592	0,1
UKUPAN UVOZ <i>TOTAL IMPORTS</i>	13.851.816	100,0	7.082.321	100,0	7.928.523	100,0
Redovan uvoz <i>Normal imports</i>	12.431.450	89,7	6.356.100	89,7	7.115.532	89,7
Uvoz na unutrašnju obradu <i>Imports for inward processing</i>	1.414.706	10,2	723.328	10,2	809.752	10,2
Uvoz nakon vanjske obrade <i>Imports after outward processing</i>	5.659	0,0	2.894	0,0	3.239	0,0

8. IZVOZ I UVOZ PO NAČINU TRANSPORTA
EXPORTS AND IMPORTS BY MODE OF TRANSPORT

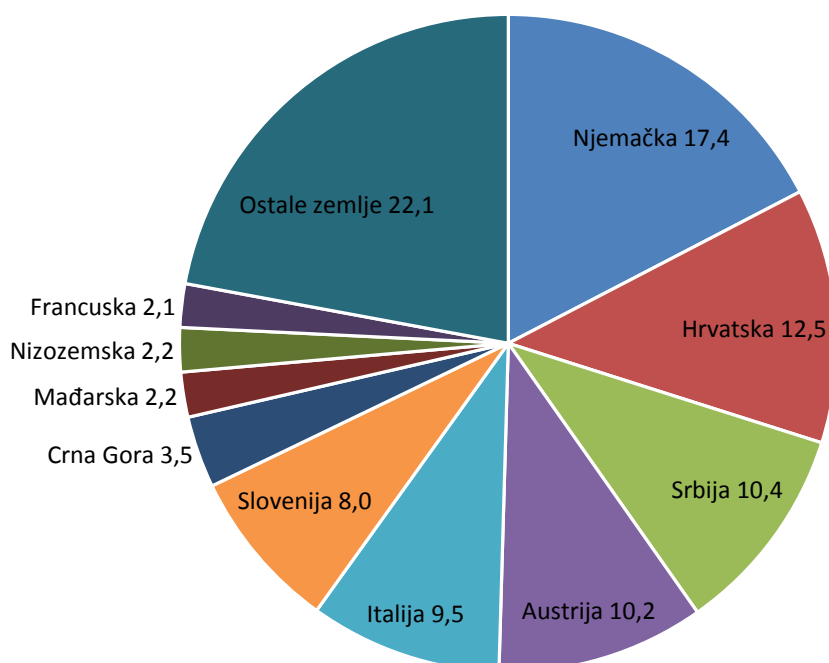
	2019					
	u 000 KM <i>in 000 KM</i>	%	u 000 EUR <i>in 000 EUR</i>	%	u 000 USD <i>in 000 USD</i>	%
UKUPAN IZVOZ/ <i>TOTAL EXPORTS</i>	7.620.378	100,0	3.896.237	100,0	4.361.763	100,0
Pomorski prijevoz/ <i>Transport by sea</i>	-	-	-	-	-	-
Željeznički prijevoz/ <i>Transport by rail</i>	685.042	9,0	350.256	9,0	392.105	9,0
Cestovni prijevoz/ <i>Transport by road</i>	6.527.808	85,7	3.337.615	85,7	3.736.397	85,7
Zračni prijevoz/ <i>Transport by air</i>	52.767	0,7	26.979	0,7	30.203	0,7
Poštanske pošiljke/ <i>Consignments by post offices</i>	19	0,0	10	0,0	11	0,0
Fiksne transportne instalacije/ <i>Fixed transport installations</i>	310.981	4,1	159.002	4,1	178.000	4,1
Prijevoz unutrašnjim rijekama/ <i>Transport by inland waterway</i>	5.224	0,1	2.671	0,1	2.990	0,1
Vlastiti pogon/ <i>Own propulsion</i>	53	0,0	27	0,0	30	0,0
Nepoznat prijevoz/ <i>Unknown mode of transport</i>	38.484	0,5	19.677	0,5	22.028	0,5
UKUPAN UVOZ/ <i>TOTAL IMPORTS</i>	13.851.816	100,0	7.082.321	100,0	7.928.523	100,0
Pomorski prijevoz/ <i>Transport by sea</i>	205	0,0	105	0,0	117	0,0
Željeznički prijevoz/ <i>Transport by rail</i>	935.858	6,8	478.497	6,8	535.668	6,8
Cestovni prijevoz/ <i>Transport by road</i>	12.392.716	89,5	6.336.295	89,5	7.093.361	89,5
Zračni prijevoz/ <i>Transport by air</i>	173.656	1,3	88.789	1,3	99.397	1,3
Poštanske pošiljke/ <i>Consignments by post offices</i>	3.260	0,0	1.667	0,0	1.866	0,0
Fiksne transportne instalacije/ <i>Fixed transport installations</i>	309.266	2,2	158.125	2,2	177.018	2,2
Prijevoz unutrašnjim rijekama/ <i>Transport by inland waterway</i>	9.508	0,1	4.861	0,1	5.442	0,1
Vlastiti pogon/ <i>Own propulsion</i>	1.941	0,0	992	0,0	1.111	0,0
Nepoznat prijevoz/ <i>Unknown mode of transport</i>	25.406	0,2	12.990	0,2	14.542	0,2

Izvor: Baza podataka Uprave za indirektno/neizravno oporezivanje BiH.
 Source: *Indirect Taxation Authority of BiH database.*

9. ZEMLJE U KOJE SE NAJVIŠE IZVOZILO - TOP 10
TOP 10 COUNTRIES IN EXPORTS

	2019				
	u hilj./tis. KM <i>in thous. KM</i>	u hilj./tis. EUR <i>in thous. EUR</i>	u hilj./tis. USD <i>in thous. USD</i>	Struktura u % <i>Structure in %</i>	
UKUPAN IZVOZ	7.620.378	3.896.237	4.361.763	100,0	<i>TOTAL EXPORTS</i>
Njemačka	1.323.932	676.916	757.794	17,4	<i>Germany</i>
Hrvatska	953.992	487.768	546.047	12,5	<i>Croatia</i>
Srbija	788.740	403.276	451.460	10,4	<i>Serbia</i>
Austrija	778.210	397.892	445.433	10,2	<i>Austria</i>
Italija	720.320	368.294	412.298	9,5	<i>Italy</i>
Slovenija	606.065	309.876	346.900	8,0	<i>Slovenia</i>
Crna Gora	268.765	137.417	153.836	3,5	<i>Montenegro</i>
Mađarska	168.648	86.228	96.531	2,2	<i>Hungary</i>
Nizozemska	165.364	84.549	94.651	2,2	<i>Netherlands</i>
Francuska	163.152	83.418	93.385	2,1	<i>France</i>
Ostale zemlje	1.683.190	860.601	963.427	22,1	<i>Other countries</i>

Top 10 zemalja u izvozu po procentima učešća

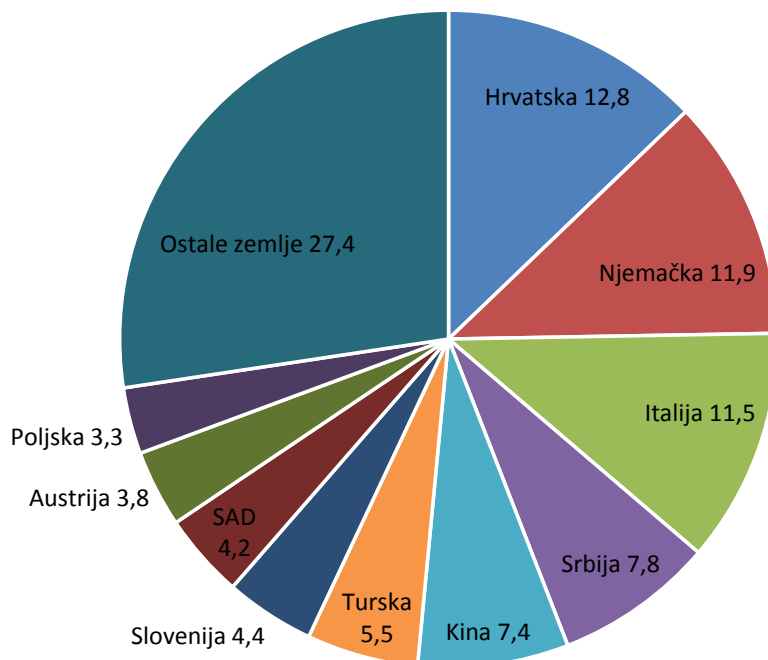


Izvor: Baza podataka Uprave za indirektno/neizravno oporezivanje BiH.
 Source: *Indirect Taxation Authority of BiH database.*

10. ZEMLJE IZ KOJIH SE NAJVIŠE UVOZILO - TOP 10
TOP 10 COUNTRIES IN IMPORTS

	2019				
	u hilj./tis. KM in thous. KM	u hilj./tis. EUR in thous. EUR	u hilj./tis. USD in thous. USD	Struktura u % Structure in %	
UKUPAN UVOZ	13.851.816	7.082.321	7.928.523	100,0	TOTAL IMPORTS
Hrvatska	1.778.399	909.281	1.017.923	12,8	Croatia
Njemačka	1.645.791	841.480	942.020	11,9	Germany
Italija	1.596.979	816.522	914.081	11,5	Italy
Srbija	1.086.314	555.424	621.786	7,8	Serbia
Kina	1.027.670	525.439	588.219	7,4	China
Turska	759.255	388.201	434.584	5,5	Turkey
Slovenija	611.308	312.557	349.901	4,4	Slovenia
SAD	576.866	294.947	330.187	4,2	United States
Austrija	524.505	268.175	300.217	3,8	Austria
Poljska	452.394	231.305	258.942	3,3	Poland
Ostale zemlje	3.792.335	1.938.990	2.170.662	27,4	Other countries

Top 10 zemalja u izvozu po procentima učešća



Izvor: Baza podataka Uprave za indirektno/neizravno oporezivanje BiH.
 Source: Indirect Taxation Authority of BiH database.

11.1. TOP 10 ZEMALJA U IZVOZU I UVOZU PREMA SEKTORIMA SMTK, 2019
TOP 10 COUNTRIES ACCORDING TO SITC SECTIONS, 2019

	Hrana i žive životinje <i>Food and live animals</i>	Pića i duhan <i>Beverages and tobacco</i>	Sirove materije nejestive osim goriva <i>Crude materials inedible except fuels</i>	Mineralna goriva, maziva i srodni proizvodi <i>Mineral fuels lubricants and related materials</i>	Životinjska i biljna ulja, masti i voskovi <i>Animal and vegetable oils, fats and waxes</i>	Hemijski /kemijski proizvodi <i>Chemicals</i>	Proizvodi razvrstani prema materijalu <i>Manufactured goods classified by material</i>	Mašine/ Strojevi i prijevozna sredstva <i>Machinery and transport equipment</i>	Razni gotovi proizvodi <i>Miscellaneous manufactured articles</i>	Proizvodi i transakcije nerazvrstani <i>Commodities and transactions n.e.c.</i>
--	--	--	---	--	--	--	---	--	--	--

IZVOZ u 000 KM / EXPORTS in 000 KM

UKUPNO TOTAL	282.927	54.481	478.732	613.397	205	543.337	2.008.042	1.462.829	2.173.057	3.371
Njemačka <i>Germany</i>	14.028	576	85.431	17.985	-	56.035	265.818	314.177	568.776	1.106
Hrvatska <i>Croatia</i>	43.890	34.420	95.014	151.155	8	67.749	358.752	72.642	130.363	-
Srbija <i>Serbia</i>	73.858	5.792	42.328	362.351	0	39.039	189.222	31.167	44.982	-
Austrija <i>Austria</i>	8.940	45	15.231	166	61	29.805	186.010	391.401	146.482	69
Italija <i>Italy</i>	4.445	615	51.906	0	1	47.010	168.894	95.132	352.312	5
Slovenija <i>Slovenia</i>	12.493	469	57.825	10.846	-	17.347	166.891	196.905	143.289	-
Crna Gora <i>Montenegro</i>	30.963	1.225	4.077	48.634	-	12.574	132.512	25.199	13.582	-
Mađarska <i>Hungary</i>	2.345	2.218	8.675	986	-	24.830	56.518	33.828	39.248	-
Nizozemska <i>Netherlands</i>	2.490	197	606	423	-	2.165	33.921	32.815	92.632	115
Francuska <i>France</i>	3.846	0	4.082	0	0	1.463	28.374	22.850	102.537	-
Ostale <i>Other</i>	85.629	8.923	113.558	20.852	134	245.320	421.131	246.713	538.854	2.076

UVOZ u 000 KM / IMPORTS in 000 KM

UKUPNO TOTAL	1.588.065	362.235	240.681	2.372.028	59.417	1.703.248	3.297.587	2.825.134	1.403.322	99
Hrvatska <i>Croatia</i>	273.157	108.015	20.920	885.744	3.619	124.061	209.016	88.070	65.796	1
Njemačka <i>Germany</i>	151.153	11.687	10.775	13.781	1.034	317.624	374.390	656.519	108.763	65
Italija <i>Italy</i>	144.592	3.837	15.571	360.073	5.392	151.537	565.176	191.688	159.089	25
Srbija <i>Serbia</i>	219.255	118.192	19.634	267.107	18.722	106.689	201.882	58.692	76.141	-
Kina <i>China</i>	7.307	34	2.918	1.251	-	46.583	239.745	424.977	304.852	4
Turska <i>Turkey</i>	58.211	2.701	2.260	2.406	631	94.417	239.860	151.561	207.207	0
Slovenija <i>Slovenia</i>	38.355	48.535	10.694	17.426	553	130.213	209.788	102.470	53.274	0
SAD <i>United States</i>	18.150	2.757	5.036	455.341	24	26.539	7.121	40.980	20.918	0
Austrija <i>Austria</i>	47.876	11.239	5.934	5.193	694	72.702	221.650	116.047	43.171	-
Poljska <i>Poland</i>	109.441	10.757	2.529	30.489	120	61.320	120.487	70.406	46.846	1
Ostale <i>Other</i>	520.567	44.482	144.411	333.218	28.628	571.564	908.471	923.724	317.267	3

Izvor: Baza podataka Uprave za indirektno/neizravno oporezivanje BiH.
 Source: Indirect Taxation Authority of BiH database.

11.2. TOP 10 ZEMALJA U IZVOZU I UVOZU PREMA SEKTORIMA SMTK, 2019
TOP 10 COUNTRIES ACCORDING TO SITC SECTIONS, 2019

	Hrana i žive životinje <i>Food and live animals</i>	Pića i duhan <i>Beverages and tobacco</i>	Sirove materije nejestive osim goriva <i>Crude materials inedible except fuels</i>	Mineralna goriva, maziva i srodni proizvodi <i>Mineral fuels lubricants and related materials</i>	Životinjska i biljna ulja, masti i voskovi <i>Animal and vegetable oils, fats and waxes</i>	Hemijski /kemijski proizvodi <i>Chemicals</i>	Proizvodi razvrstani prema materijalu <i>Manufactured goods classified by material</i>	Mašine/ Strojevi i prijevozna sredstva <i>Machinery and transport equipment</i>	Razni gotovi proizvodi <i>Miscellaneous manufactured articles</i>	Proizvodi i transakcije nerazvrstani <i>Commodities and transactions n.e.c.</i>
--	--	--	---	--	--	--	---	--	--	--

IZVOZ u 000 EUR / EXPORTS in 000 EUR

UKUPNO TOTAL	144.658	27.856	244.772	313.625	105	277.804	1.026.696	747.933	1.111.066	1.724
Njemačka <i>Germany</i>	7.173	294	43.680	9.195	-	28.650	135.911	160.636	290.811	565
Hrvatska <i>Croatia</i>	22.441	17.599	48.580	77.284	4	34.639	183.427	37.141	66.653	-
Srbija <i>Serbia</i>	37.763	2.961	21.642	185.267	0	19.960	96.748	15.935	22.999	-
Austrija <i>Austria</i>	4.571	23	7.787	85	31	15.239	95.105	200.120	74.895	35
Italija <i>Italy</i>	2.273	315	26.539	0	1	24.036	86.354	48.640	180.134	3
Slovenija <i>Slovenia</i>	6.387	240	29.566	5.545	-	8.870	85.330	100.676	73.263	-
Crna Gora <i>Montenegro</i>	15.831	626	2.084	24.866	-	6.429	67.752	12.884	6.944	-
Mađarska <i>Hungary</i>	1.199	1.134	4.435	504	-	12.696	28.897	17.296	20.067	-
Nizozemska <i>Netherlands</i>	1.273	101	310	216	-	1.107	17.344	16.778	47.362	59
Francuska <i>France</i>	1.966	0	2.087	0	0	748	14.507	11.683	52.426	-
Ostale <i>Other</i>	43.781	4.562	58.061	10.661	69	125.430	215.321	126.142	275.512	1.061

UVOZ u 000 EUR / IMPORTS in 000 EUR

UKUPNO TOTAL	811.965	185.208	123.058	1.212.799	30.379	870.857	1.686.029	1.444.468	717.507	51
Hrvatska <i>Croatia</i>	139.663	55.227	10.696	452.874	1.850	63.431	106.868	45.029	33.641	1
Njemačka <i>Germany</i>	77.283	5.976	5.509	7.046	529	162.398	191.423	335.673	55.609	33
Italija <i>Italy</i>	73.929	1.962	7.961	184.102	2.757	77.480	288.970	98.008	81.341	13
Srbija <i>Serbia</i>	112.103	60.431	10.039	136.570	9.572	54.549	103.221	30.009	38.930	-
Kina <i>China</i>	3.736	17	1.492	639	-	23.817	122.580	217.287	155.868	2
Turska <i>Turkey</i>	29.763	1.381	1.156	1.230	323	48.275	122.639	77.492	105.943	0
Slovenija <i>Slovenia</i>	19.611	24.815	5.468	8.910	283	66.577	107.263	52.392	27.239	0
SAD <i>United States</i>	9.280	1.409	2.575	232.812	12	13.569	3.641	20.953	10.695	0
Austrija <i>Austria</i>	24.478	5.747	3.034	2.655	355	37.172	113.328	59.334	22.073	-
Poljska <i>Poland</i>	55.956	5.500	1.293	15.589	61	31.352	61.604	35.998	23.952	0
Ostale <i>Other</i>	266.162	22.743	73.836	170.372	14.637	292.236	464.494	472.292	162.216	2

Izvor: Baza podataka Uprave za indirektno/neizravno oporezivanje BiH.
 Source: Indirect Taxation Authority of BiH database.

12.1. IZVOZ PO ZEMLJAMA PO GEOGRAFSKIM ZONAMA
EXPORTS BY COUNTRIES BY GEOGRAPHIC ZONES

u 000 KM
in 000 KM

	2019	2019 2018	
Ukupno	7.620.378	96,3	<i>Total</i>
Evropa	7.206.192	96,8	<i>Europe</i>
Zemlje EU 27	5.604.280	96,0	<i>EU 27 countries</i>
Austrija	778.210	108,7	<i>Austria</i>
Belgija	49.904	103,1	<i>Belgium</i>
Bugarska	35.043	115,6	<i>Bulgaria</i>
Češka Republika	119.892	71,6	<i>Czech Republic</i>
Kipar	4.689	205,6	<i>Cyprus</i>
Danska	30.968	155,9	<i>Denmark</i>
Estonija	1.091	81,1	<i>Estonia</i>
Finska	553	28,5	<i>Finland</i>
Francuska	163.152	135,3	<i>France</i>
Grčka	12.504	131,2	<i>Greece</i>
Hrvatska	953.992	99,5	<i>Croatia</i>
Irska	825	147,1	<i>Ireland</i>
Italija	720.320	94,8	<i>Italy</i>
Latvija	2.883	89,7	<i>Latvia</i>
Litvanija	16.660	79,6	<i>Lithuania</i>
Luksemburg	69.105	98,8	<i>Luxembourg</i>
Mađarska	168.648	89,4	<i>Hungary</i>
Malta	53	2,4	<i>Malta</i>
Nizozemska	165.364	108,9	<i>Netherlands</i>
Njemačka	1.323.932	95,3	<i>Germany</i>
Poljska	92.333	86,2	<i>Poland</i>
Portugal	5.616	153,8	<i>Portugal</i>
Rumunija	137.670	94,3	<i>Romania</i>
Slovačka	40.206	62,1	<i>Slovakia</i>
Slovenija	606.065	93,7	<i>Slovenia</i>
Španija	35.371	42,4	<i>Spain</i>
Švedska	69.230	82,6	<i>Sweden</i>
Ujedinjeno Kraljevstvo	1	0,0	<i>United Kingdom</i>
Zemlje EFTE	159.082	140,8	<i>EFTA countries</i>
Island	587	11.740,0	<i>Iceland</i>
Lihtenštajn	20.756	5.749,6	<i>Liechtenstein</i>
Norveška	100.097	446,4	<i>Norway</i>
Švicarska	37.642	41,7	<i>Switzerland</i>
Ostale evropske zemlje	1.442.830	96,7	<i>Other European countries</i>
Albanija	268.765	935,2	<i>Albania</i>
Crna Gora	2.610	1,1	<i>Montenegro</i>
Kosovo	88.879	99,4	<i>Kosovo</i>

12.1. IZVOZ PO ZEMLJAMA PO GEOGRAFSKIM ZONAMA (nastavak)
EXPORTS BY COUNTRIES BY GEOGRAPHIC ZONES (continued)

u 000 KM
in 000 KM

	2019	<u>2019</u> 2018	
Sjeverna Makedonija	99.880	123,9	<i>North Macedonia</i>
Ruska Federacija	788.740	772,1	<i>Russian Federation</i>
Srbija	142.832	19,3	<i>Serbia</i>
Turska	38.491	19,5	<i>Turkey</i>
Ostale zemlje	12.633	101,5	<i>Other countries</i>
Afrika	164.167	155,5	<i>Africa</i>
Zemlje sjeverne Afrike	140.432	161,4	<i>North Africa</i>
Ostale afričke zemlje	23.735	127,7	<i>Other African countries</i>
Amerika	51.933	76,8	<i>America</i>
Zemlje sjeverne Amerike	39.371	75,8	<i>North America</i>
Kanada	1.368	66,0	<i>Canada</i>
SAD	38.003	76,2	<i>United States</i>
Ostale zemlje	-	-	<i>Other countries</i>
Zemlje centralne Amerike i Kariba	10.655	81,1	<i>Central America and Caribbean</i>
Zemlje južne Amerike	1.907	75,5	<i>South America</i>
Azija	185.251	95,3	<i>Asia</i>
Zemlje Bliskog i Srednjeg Istoka	117.531	101,9	<i>Near and Middle Eastern Countries</i>
Ostale zemlje Azije	67.720	85,6	<i>Other Asian countries</i>
Indija	17.204	139,1	<i>India</i>
Japan	173	786,4	<i>Japan</i>
Kina	18.112	79,1	<i>China</i>
Malezija	656	462,0	<i>Malaysia</i>
Ostale zemlje	31.575	72,3	<i>Other countries</i>
Okeanija i polarni region	5.740	140,4	<i>Oceania and Polar regions</i>
Australija i Novi Zeland	5.740	140,5	<i>Australia and New Zealand</i>
Australija	5.318	135,0	<i>Australia</i>
Novi Zeland	196	135,2	<i>New Zealand</i>
Ostale zemlje	226	-	<i>Other countries</i>
Ostale zemlje Okeanije i polarnog regiona	-	-	<i>Other countries of Oceania and Polar regions</i>
Neraspoređeno	7.095	7,4	<i>Unclassified</i>

Izvor: Baza podataka Uprave za indirektno/neizravno oporezivanje BiH.
 Source: *Indirect Taxation Authority of BiH database.*

12.2. IZVOZ PO ZEMLJAMA PO GEOGRAFSKIM ZONAMA
EXPORTS BY COUNTRIES BY GEOGRAPHIC ZONES

u 000 EUR
in 000 EUR

	2019	2019 2018	
Ukupno	3.896.237	96,3	<i>Total</i>
Evropa	3.684.467	96,8	<i>Europe</i>
Zemlje EU 27	2.865.423	96,0	<i>EU 27 countries</i>
Austrija	397.892	108,7	<i>Austria</i>
Belgija	25.516	103,1	<i>Belgium</i>
Bugarska	17.917	115,6	<i>Bulgaria</i>
Češka Republika	61.300	71,6	<i>Czech Republic</i>
Kipar	2.397	205,6	<i>Cyprus</i>
Danska	15.834	155,9	<i>Denmark</i>
Estonija	558	81,1	<i>Estonia</i>
Finska	283	28,5	<i>Finland</i>
Francuska	83.418	135,3	<i>France</i>
Grčka	6.393	131,2	<i>Greece</i>
Hrvatska	487.768	99,5	<i>Croatia</i>
Irska	422	147,1	<i>Ireland</i>
Italija	368.294	94,8	<i>Italy</i>
Latvija	1.474	89,7	<i>Latvia</i>
Litvanija	8.518	79,6	<i>Lithuania</i>
Luksemburg	35.333	98,8	<i>Luxembourg</i>
Mađarska	86.228	89,4	<i>Hungary</i>
Malta	27	2,4	<i>Malta</i>
Nizozemska	84.549	108,9	<i>Netherlands</i>
Njemačka	676.916	95,3	<i>Germany</i>
Poljska	47.209	86,2	<i>Poland</i>
Portugal	2.871	153,8	<i>Portugal</i>
Rumunija	70.390	94,3	<i>Romania</i>
Slovačka	20.557	62,1	<i>Slovakia</i>
Slovenija	309.876	93,7	<i>Slovenia</i>
Španija	18.085	42,4	<i>Spain</i>
Švedska	35.397	82,6	<i>Sweden</i>
Ujedinjeno Kraljevstvo	1	0,0	<i>United Kingdom</i>
Zemlje EFTE	81.337	140,8	<i>EFTA countries</i>
Island	300	11.740,0	<i>Iceland</i>
Lihtenštajn	10.612	5.749,6	<i>Liechtenstein</i>
Norveška	51.179	446,4	<i>Norway</i>
Švicarska	19.246	41,7	<i>Switzerland</i>
Ostale evropske zemlje	737.707	96,7	<i>Other European countries</i>
Albanija	137.417	935,2	<i>Albania</i>
Crna Gora	1.334	1,1	<i>Montenegro</i>
Kosovo	45.443	99,4	<i>Kosovo</i>

12.2. IZVOZ PO ZEMLJAMA PO GEOGRAFSKIM ZONAMA (nastavak)
EXPORTS BY COUNTRIES BY GEOGRAPHIC ZONES (continued)

u 000 EUR
in 000 EUR

	2019	<u>2019</u> 2018	
Sjeverna Makedonija	51.068	123,9	<i>North Macedonia</i>
Ruska Federacija	403.276	772,1	<i>Russian Federation</i>
Srbija	73.029	19,3	<i>Serbia</i>
Turska	19.680	19,5	<i>Turkey</i>
Ostale zemlje	6.459	101,5	<i>Other countries</i>
Afrika	83.937	155,5	<i>Africa</i>
Zemlje sjeverne Afrike	71.802	161,4	<i>North Africa</i>
Ostale afričke zemlje	12.136	127,7	<i>Other African countries</i>
Amerika	26.553	76,8	<i>America</i>
Zemlje sjeverne Amerike	20.130	75,8	<i>North America</i>
Kanada	699	66,0	<i>Canada</i>
SAD	19.431	76,2	<i>United States</i>
Ostale zemlje	-	-	<i>Other countries</i>
Zemlje centralne Amerike i Kariba	5.448	81,1	<i>Central America and Caribbean</i>
Zemlje južne Amerike	975	75,5	<i>South America</i>
Azija	94.717	95,3	<i>Asia</i>
Zemlje Bliskog i Srednjeg Istoka	60.093	101,9	<i>Near and Middle Eastern Countries</i>
Ostale zemlje Azije	34.625	85,6	<i>Other Asian countries</i>
Indija	8.796	139,1	<i>India</i>
Japan	88	786,4	<i>Japan</i>
Kina	9.261	79,1	<i>China</i>
Malezija	335	462,0	<i>Malaysia</i>
Ostale zemlje	16.144	72,3	<i>Other countries</i>
Okeanija i polarni region	2.935	140,4	<i>Oceania and Polar regions</i>
Australija i Novi Zeland	2.935	140,5	<i>Australia and New Zealand</i>
Australija	2.719	135,0	<i>Australia</i>
Novi Zeland	100	135,2	<i>New Zealand</i>
Ostale zemlje	116	-	<i>Other countries</i>
Ostale zemlje Okeanije i polarnog regiona	-	-	<i>Other countries of Oceania and Polar regions</i>
Neraspoređeno	3.628	7,4	<i>Unclassified</i>

Izvor: Baza podataka Uprave za indirektno/neizravno oporezivanje BiH.
Source: *Indirect Taxation Authority of BiH database.*

13.1. UVOZ PO ZEMLJAMA PO GEOGRAFSKIM ZONAMA
IMPORTS BY COUNTRIES BY GEOGRAPHIC ZONES

u 000 KM
in 000 KM

	2019	<u>2019</u> 2018	
Ukupno	13.851.816	104,4	<i>Total</i>
Evropa	11.464.492	104,0	<i>Europe</i>
Zemlje EU 27	8.791.293	101,8	<i>EU 27 countries</i>
Austrija	524.505	111,0	<i>Austria</i>
Belgija	152.780	115,9	<i>Belgium</i>
Bugarska	66.252	103,1	<i>Bulgaria</i>
Češka Republika	270.024	108,1	<i>Czech Republic</i>
Kipar	562	116,8	<i>Cyprus</i>
Danska	27.716	96,1	<i>Denmark</i>
Estonija	1.794	100,7	<i>Estonia</i>
Finska	17.102	115,0	<i>Finland</i>
Francuska	297.076	114,6	<i>France</i>
Grčka	159.993	77,4	<i>Greece</i>
Hrvatska	1.778.399	107,2	<i>Croatia</i>
Irska	53.095	107,1	<i>Ireland</i>
Italija	1.596.979	102,3	<i>Italy</i>
Latvija	2.746	90,4	<i>Latvia</i>
Litvanija	7.654	106,6	<i>Lithuania</i>
Luksemburg	5.695	111,5	<i>Luxembourg</i>
Mađarska	373.715	114,5	<i>Hungary</i>
Malta	35.364	79,5	<i>Malta</i>
Nizozemska	173.419	110,2	<i>Netherlands</i>
Njemačka	1.645.791	99,9	<i>Germany</i>
Poljska	452.394	105,1	<i>Poland</i>
Portugal	29.948	86,4	<i>Portugal</i>
Rumunija	158.444	108,4	<i>Romania</i>
Slovačka	114.494	107,3	<i>Slovakia</i>
Slovenija	611.308	97,2	<i>Slovenia</i>
Španija	161.557	83,1	<i>Spain</i>
Švedska	72.145	100,8	<i>Sweden</i>
Ujedinjeno Kraljevstvo	342	0,3	<i>United Kingdom</i>
Zemlje EFTE	156.387	141,9	<i>EFTA countries</i>
Island	116	23,0	<i>Iceland</i>
Lihtenštajn	18.847	14.064,9	<i>Liechtenstein</i>
Norveška	107.712	653,1	<i>Norway</i>
Švicarska	29.712	31,9	<i>Switzerland</i>
Ostale evropske zemlje	2.516.812	110,5	<i>Other European countries</i>
Albanija	16.754	104,2	<i>Albania</i>
Crna Gora	10.474	52,6	<i>Montenegro</i>
Kosovo	98.097	706,1	<i>Kosovo</i>

13.1. UVOZ PO ZEMLJAMA PO GEOGRAFSKIM ZONAMA (nastavak)
IMPORTS BY COUNTRIES BY GEOGRAPHIC ZONES (continued)

u 000 KM
in 000 KM

	2019	<u>2019</u> 2018	
Sjeverna Makedonija	383.911	422,5	<i>North Macedonia</i>
Ruska Federacija	1.086.314	310,0	<i>Russian Federation</i>
Srbija	759.256	73,8	<i>Serbia</i>
Turska	119.582	17,3	<i>Turkey</i>
Ostale zemlje	42.424	64,7	<i>Other countries</i>
Afrika	62.834	106,7	<i>Africa</i>
Zemlje sjeverne Afrike	29.518	112,5	<i>North Africa</i>
Ostale afričke zemlje	33.316	102,0	<i>Other African countries</i>
Amerika	744.136	105,1	<i>America</i>
Zemlje sjeverne Amerike	586.590	104,4	<i>North America</i>
Kanada	9.724	34,7	<i>Canada</i>
SAD	576.866	108,1	<i>United States</i>
Ostale zemlje	-	-	<i>Other countries</i>
Zemlje centralne Amerike i Kariba	41.847	96,7	<i>Central America and Caribbean</i>
Zemlje južne Amerike	115.699	112,4	<i>South America</i>
Azija	1.577.196	106,8	<i>Asia</i>
Zemlje Bliskog i Srednjeg Istoka	53.907	95,7	<i>Near and Middle Eastern Countries</i>
Ostale zemlje Azije	1.523.289	107,2	<i>Other Asian countries</i>
Indija	94.746	100,3	<i>India</i>
Japan	63.985	87,8	<i>Japan</i>
Kina	1.027.670	108,0	<i>China</i>
Malezija	21.091	140,3	<i>Malaysia</i>
Ostale zemlje	315.797	110,2	<i>Other countries</i>
Okeanija i polarni region	1.177	68,6	<i>Oceania and Polar regions</i>
Australija i Novi Zeland	1.098	71,6	<i>Australia and New Zealand</i>
Australija	494	66,8	<i>Australia</i>
Novi Zeland	301	39,2	<i>New Zealand</i>
Ostale zemlje	303	1.122,2	<i>Other countries</i>
Ostale zemlje Okeanije i polarnog regiona	79	43,6	<i>Other countries of Oceania and Polar regions</i>
Neraspoređeno	1.981	98,8	<i>Unclassified</i>

Izvor: Baza podataka Uprave za indirektno/neizravno oporezivanje BiH.
Source: *Indirect Taxation Authority of BiH database.*

13.2. UVOZ PO ZEMLJAMA PO GEOGRAFSKIM ZONAMA
IMPORTS BY COUNTRIES BY GEOGRAPHIC ZONES

u 000 EUR
in 000 EUR

	2019	2019 2018	
Ukupno	7.082.321	104,4	<i>Total</i>
Evropa	5.861.702	104,0	<i>Europe</i>
Zemlje EU 27	4.494.917	101,8	<i>EU 27 countries</i>
Austrija	268.175	111,0	<i>Austria</i>
Belgija	78.115	115,9	<i>Belgium</i>
Bugarska	33.874	103,1	<i>Bulgaria</i>
Češka Republika	138.061	108,1	<i>Czech Republic</i>
Kipar	287	116,8	<i>Cyprus</i>
Danska	14.171	96,1	<i>Denmark</i>
Estonija	917	100,7	<i>Estonia</i>
Finska	8.744	115,0	<i>Finland</i>
Francuska	151.893	114,6	<i>France</i>
Grčka	81.803	77,4	<i>Greece</i>
Hrvatska	909.281	107,2	<i>Croatia</i>
Irska	27.147	107,1	<i>Ireland</i>
Italija	816.522	102,3	<i>Italy</i>
Latvija	1.404	90,4	<i>Latvia</i>
Litvanija	3.913	106,6	<i>Lithuania</i>
Luksemburg	2.912	111,5	<i>Luxembourg</i>
Mađarska	191.077	114,5	<i>Hungary</i>
Malta	18.081	79,5	<i>Malta</i>
Nizozemska	88.668	110,2	<i>Netherlands</i>
Njemačka	841.480	99,9	<i>Germany</i>
Poljska	231.305	105,1	<i>Poland</i>
Portugal	15.312	86,4	<i>Portugal</i>
Rumunija	81.011	108,4	<i>Romania</i>
Slovačka	58.540	107,3	<i>Slovakia</i>
Slovenija	312.557	97,2	<i>Slovenia</i>
Španija	82.603	83,1	<i>Spain</i>
Švedska	36.887	100,8	<i>Sweden</i>
Ujedinjeno Kraljevstvo	175	0,3	<i>United Kingdom</i>
Zemlje EFTE	79.959	141,9	<i>EFTA countries</i>
Island	59	23,0	<i>Iceland</i>
Lihtenštajn	9.636	14.064,9	<i>Liechtenstein</i>
Norveška	55.072	653,1	<i>Norway</i>
Švicarska	15.192	31,9	<i>Switzerland</i>
Ostale evropske zemlje	1.286.826	110,5	<i>Other European countries</i>
Albanija	8.566	104,2	<i>Albania</i>
Crna Gora	5.355	52,6	<i>Montenegro</i>
Kosovo	50.156	706,1	<i>Kosovo</i>

13.2. UVOZ PO ZEMLJAMA PO GEOGRAFSKIM ZONAMA (nastavak)
IMPORTS BY COUNTRIES BY GEOGRAPHIC ZONES (continued)

u 000 EUR
in 000 EUR

	2019	<u>2019</u> 2018	
Sjeverna Makedonija	196.291	422,5	<i>North Macedonia</i>
Ruska Federacija	555.424	310,0	<i>Russian Federation</i>
Srbija	388.201	73,8	<i>Serbia</i>
Turska	61.141	17,3	<i>Turkey</i>
Ostale zemlje	21.691	64,7	<i>Other countries</i>
Afrika	32.127	106,7	<i>Africa</i>
Zemlje sjeverne Afrike	15.092	112,5	<i>North Africa</i>
Ostale afričke zemlje	17.034	102,0	<i>Other African countries</i>
Amerika	380.471	105,1	<i>America</i>
Zemlje sjeverne Amerike	299.919	104,4	<i>North America</i>
Kanada	4.972	34,7	<i>Canada</i>
SAD	294.947	108,1	<i>United States</i>
Ostale zemlje	-	-	<i>Other countries</i>
Zemlje centralne Amerike i Kariba	21.396	96,7	<i>Central America and Caribbean</i>
Zemlje južne Amerike	59.156	112,4	<i>South America</i>
Azija	806.408	106,8	<i>Asia</i>
Zemlje Bliskog i Srednjeg Istoka	27.562	95,7	<i>Near and Middle Eastern Countries</i>
Ostale zemlje Azije	778.845	107,2	<i>Other Asian countries</i>
Indija	48.443	100,3	<i>India</i>
Japan	32.715	87,8	<i>Japan</i>
Kina	525.439	108,0	<i>China</i>
Malezija	10.784	140,3	<i>Malaysia</i>
Ostale zemlje	161.464	110,2	<i>Other countries</i>
Okeanija i polarni region	602	68,6	<i>Oceania and Polar regions</i>
Australija i Novi Zeland	561	71,6	<i>Australia and New Zealand</i>
Australija	253	66,8	<i>Australia</i>
Novi Zeland	154	39,2	<i>New Zealand</i>
Ostale zemlje	155	1.122,2	<i>Other countries</i>
Ostale zemlje Okeanije i polarnog regiona	40	43,6	<i>Other countries of Oceania and Polar regions</i>
Neraspoređeno	1.013	98,8	<i>Unclassified</i>

Izvor: Baza podataka Uprave za indirektno/neizravno oporezivanje BiH.
Source: *Indirect Taxation Authority of BiH database.*

14.1. IZVOZ PO ODJELJCIMA CARINSKE TARIFE (HS)
EXPORTS BY HS SECTIONS

u 000 KM
in 000 KM

	2019
UKUPNO TOTAL	7.620.378
I Žive životinje, proizvodi životinjskog porijekla <i>Live animals; animal products</i>	77.720
II Biljni proizvodi <i>Vegetable products</i>	108.741
III Životinjske i biljne masti, ulja i voskovi; prerađene jestive masti <i>Animal or vegetable fats and oils; prepared edible Fats; animal or vegetable waxes</i>	217
IV Proizvodi prehrambene industrije; pića, alkoholi, sirće; duhan i zamjene duhana <i>Prepared foodstuffs; beverages, spirits, vinegar; tobacco and tobacco substitutes</i>	160.301
V Mineralni proizvodi <i>Mineral products</i>	695.942
VI Produkti hemijske industrije ili srodnih industrija <i>Products of the chemical or allied industries</i>	467.177
VII Plastika i proizvodi od plastike; kaučuk i proizvodi od kaučuka i gume <i>Plastics and articles thereof; rubber and articles thereof</i>	366.564
VIII Sirova i štavljena koža, krzna; tašne, kaiši, sedla, remeni i dr. proizvodi od kože <i>Raw skins, leather, furskins and articles thereof; saddlery and harness; handbags</i>	119.306
IX Drvo; proizvodi od drveta, pluta i slame; drv. ugalj; košarački i pletarski proizvodi <i>Wood, cork, straw and articles thereof; wood charcoal; basketware and wickerwork</i>	337.245
X Celuloza; papir, karton; proizvodi i otpaci (za reciklažu) od papira i kartona <i>Pulp; waste of paper or paperboard; paper and paperboard and articles thereof</i>	173.682
XI Tekstil i proizvodi od tekstila <i>Textiles and textile articles</i>	466.927
XII Obuća, kape, kišobrani, štapovi; perje i proizvodi od perja; umj. cvijeće; perike <i>Footwear, headgear, umbrellas; feathers; artificial flowers; articles of human hair</i>	316.005
XIII Proizvodi od kamena, gipsa, betona; keramika; staklo i proizvodi od stakla <i>Articles of stone, plaster, cement or similar; ceramics; glass and glassware</i>	118.656
XIV Biseri, drago kamenja, plemeniti metali; imitacije nakita; zlatne monete <i>Pearls, precious stones, precious metals; imitation jewellery; coin</i>	13.874
XV Obični metali i proizvodi od običnih metala <i>Base metals and articles of base metal</i>	1.637.478
XVI Mašine; električni aparati; TV i aparati za snimanje i reprodukciju zvuka; dijelovi <i>Machinery; electrical equipment; TV and sound recorders and reproducers; parts</i>	1.146.680
XVII Vozila, avioni, plovila i prateća oprema u transportu <i>Vehicles, aircraft, vessels and associated transport equipment</i>	339.622
XVIII Optički, foto-kinematografski, mjerni i sl. precizni uređaji; satovi; muzič. Instrumenti; dijelovi <i>Optical, measuring and precision instruments; clocks; musical instruments; parts</i>	23.951
XIX Oružje i municija; njihovi dijelovi i pribor <i>Arms and ammunition; parts and accessories thereof</i>	211.061
XX Razni proizvodi <i>Miscellaneous manufactured articles</i>	836.435
XXI Umjetnine, kolekcionarski predmeti i starine (antikviteti) <i>Works of Art, collectors' pieces and antiques</i>	0
Neraspoređeno <i>Unclassified</i>	2.796

Izvor: Baza podataka Uprave za indirektno/neizravno oporezivanje BiH.
Source: Indirect Taxation Authority of BiH database.

14.2. IZVOZ PO ODJELJCIMA CARINSKE TARIFE (HS)
EXPORTS BY HS SECTIONS

u 000 EUR
in 000 EUR

	2019
UKUPNO TOTAL	3.896.237
I Žive životinje, proizvodi životinjskog porijekla <i>Live animals; animal products</i>	39.737
II Biljni proizvodi <i>Vegetable products</i>	55.598
III Životinjske i biljne masti, ulja i voskovi; prerađene jestive masti <i>Animal or vegetable fats and oils; prepared edible Fats; animal or vegetable waxes</i>	111
IV Proizvodi prehrambene industrije; pića, alkoholi, sirće; duhan i zamjene duhana <i>Prepared foodstuffs; beverages, spirits, vinegar; tobacco and tobacco substitutes</i>	81.961
V Mineralni proizvodi <i>Mineral products</i>	355.830
VI Produkti hemijske industrije ili srodnih industrija <i>Products of the chemical or allied industries</i>	238.864
VII Plastika i proizvodi od plastike; kaučuk i proizvodi od kaučuka i gume <i>Plastics and articles thereof; rubber and articles thereof</i>	187.421
VIII Sirova i štavljena koža, krzna; tašne, kaiši, sedla, remeni i dr. proizvodi od kože <i>Raw skins, leather, furskins and articles thereof; saddlery and harness; handbags</i>	61.000
IX Drvo; proizvodi od drveta, pluta i slame; drv. ugalj; košarački i pletarski proizvodi <i>Wood, cork, straw and articles thereof; wood charcoal; basketware and wickerwork</i>	172.431
X Celuloza; papir, karton; proizvodi i otpaci (za reciklažu) od papira i kartona <i>Pulp; waste of paper or paperboard; paper and paperboard and articles thereof</i>	88.802
XI Tekstil i proizvodi od tekstila <i>Textiles and textile articles</i>	238.736
XII Obuća, kape, kišobrani, štapovi; perje i proizvodi od perja; umj. cvijeće; perike <i>Footwear, headgear, umbrellas; feathers; artificial flowers; articles of human hair</i>	161.571
XIII Proizvodi od kamena, gipsa, betona; keramika; staklo i proizvodi od stakla <i>Articles of stone, plaster, cement or similar; ceramics; glass and glassware</i>	60.668
XIV Biseri, drago kamenja, plemeniti metali; imitacije nakita; zlatne monete <i>Pearls, precious stones, precious metals; imitation jewellery; coin</i>	7.093
XV Obični metali i proizvodi od običnih metala <i>Base metals and articles of base metal</i>	837.229
XVI Mašine; električni aparati; TV i aparati za snimanje i reprodukciju zvuka; dijelovi <i>Machinery; electrical equipment; TV and sound recorders and reproducers; parts</i>	586.288
XVII Vozila, avioni, plovila i prateća oprema u transportu <i>Vehicles, aircraft, vessels and associated transport equipment</i>	173.646
XVIII Optički, foto-kinematografski, mjerni i sl. precizni uređaji; satovi; muzič. Instrumenti; dijelovi <i>Optical, measuring and precision instruments; clocks; musical instruments; parts</i>	12.246
XIX Oružje i municija; njihovi dijelovi i pribor <i>Arms and ammunition; parts and accessories thereof</i>	107.914
XX Razni proizvodi <i>Miscellaneous manufactured articles</i>	427.662
XXI Umjetnine, kolekcionarski predmeti i starine (antikviteti) <i>Works of Art, collectors' pieces and antiques</i>	0
Neraspoređeno <i>Unclassified</i>	1.429

Izvor: Baza podataka Uprave za indirektno/neizravno oporezivanje BiH.
Source: Indirect Taxation Authority of BiH database.

15.1. UVOZ PO ODJELJCIMA CARINSKE TARIFE (HS)
IMPORTS BY HS SECTIONS

u 000 KM
in 000 KM

	2019
UKUPNO TOTAL	13.851.816
I Žive životinje, proizvodi životinjskog porijekla <i>Live animals; animal products</i>	420.708
II Biljni proizvodi <i>Vegetable products</i>	452.664
III Životinjske i biljne masti, ulja i voskovi; prerađene jestive masti <i>Animal or vegetable fats and oils; prepared edible Fats; animal or vegetable waxes</i>	75.340
IV Proizvodi prehrambene industrije; pića, alkoholi, sirće; duhan i zamjene duhana <i>Prepared foodstuffs; beverages, spirits, vinegar; tobacco and tobacco substitutes</i>	1.093.493
V Mineralni proizvodi <i>Mineral products</i>	2.468.920
VI Produkti hemijske industrije ili srodnih industrija <i>Products of the chemical or allied industries</i>	1.229.321
VII Plastika i proizvodi od plastike; kaučuk i proizvodi od kaučuka i gume <i>Plastics and articles thereof; rubber and articles thereof</i>	914.607
VIII Sirova i štavljena koža, krzna; tašne, kaiši, sedla, remeni i dr. proizvodi od kože <i>Raw skins, leather, furskins and articles thereof; saddlery and harness; handbags</i>	256.195
IX Drvo; proizvodi od drveta, pluta i slame; drv. ugalj; košarački i pletarski proizvodi <i>Wood, cork, straw and articles thereof; wood charcoal; basketware and wickerwork</i>	222.298
X Celuloza; papir, karton; proizvodi i otpaci (za reciklažu) od papira i kartona <i>Pulp; waste of paper or paperboard; paper and paperboard and articles thereof</i>	289.993
XI Tekstil i proizvodi od tekstila <i>Textiles and textile articles</i>	856.312
XII Obuća, kape, kišobrani, štapovi; perje i proizvodi od perja; umj. cvijeće; perike <i>Footwear, headgear, umbrellas; feathers; artificial flowers; articles of human hair</i>	196.038
XIII Proizvodi od kamena, gipsa, betona; keramika; staklo i proizvodi od stakla <i>Articles of stone, plaster, cement or similar; ceramics; glass and glassware</i>	278.160
XIV Biseri, drago kamenja, plemeniti metali; imitacije nakita; zlatne monete <i>Pearls, precious stones, precious metals; imitation jewellery; coin</i>	26.207
XV Obični metali i proizvodi od običnih metala <i>Base metals and articles of base metal</i>	1.665.302
XVI Mašine; električni aparati; TV i aparati za snimanje i reprodukciju zvuka; dijelovi <i>Machinery; electrical equipment; TV and sound recorders and reproducers; parts</i>	1.955.971
XVII Vozila, avioni, plovila i prateća oprema u transportu <i>Vehicles, aircraft, vessels and associated transport equipment</i>	873.079
XVIII Optički, foto-kinematografski, mjerni i sl. precizni uređaji; satovi; muzič. Instrumenti; dijelovi <i>Optical, measuring and precision instruments; clocks; musical instruments; parts</i>	214.658
XIX Oružje i municija; njihovi dijelovi i pribor <i>Arms and ammunition; parts and accessories thereof</i>	10.196
XX Razni proizvodi <i>Miscellaneous manufactured articles</i>	352.124
XXI Umjetnine, kolekcionarski predmeti i starine (antikviteti) <i>Works of Art, collectors' pieces and antiques</i>	156
Neraspoređeno <i>Unclassified</i>	73

Izvor: Baza podataka Uprave za indirektno/neizravno oporezivanje BiH.
Source: Indirect Taxation Authority of BiH database.

15.2. UVOZ PO ODJELJCIMA CARINSKE TARIFE (HS)
IMPORTS BY HS SECTIONS

u 000 EUR
in 000 EUR

	2019
UKUPNO TOTAL	7.082.321
I Žive životinje, proizvodi životinjskog porijekla <i>Live animals; animal products</i>	215.105
II Biljni proizvodi <i>Vegetable products</i>	231.443
III Životinjske i biljne masti, ulja i voskovi; prerađene jestive masti <i>Animal or vegetable fats and oils; prepared edible Fats; animal or vegetable waxes</i>	38.521
IV Proizvodi prehrambene industrije; pića, alkoholi, sirće; duhan i zamjene duhana <i>Prepared foodstuffs; beverages, spirits, vinegar; tobacco and tobacco substitutes</i>	559.094
V Mineralni proizvodi <i>Mineral products</i>	1.262.339
VI Produkti hemijske industrije ili srodnih industrija <i>Products of the chemical or allied industries</i>	628.542
VII Plastika i proizvodi od plastike; kaučuk i proizvodi od kaučuka i gume <i>Plastics and articles thereof; rubber and articles thereof</i>	467.631
VIII Sirova i štavljena koža, krzna; tašne, kaiši, sedla, remeni i dr. proizvodi od kože <i>Raw skins, leather, furskins and articles thereof; saddlery and harness; handbags</i>	130.990
IX Drvo; proizvodi od drveta, pluta i slame; drv. ugalj; košarački i pletarski proizvodi <i>Wood, cork, straw and articles thereof; wood charcoal; basketware and wickerwork</i>	113.659
X Celuloza; papir, karton; proizvodi i otpaci (za reciklažu) od papira i kartona <i>Pulp; waste of paper or paperboard; paper and paperboard and articles thereof</i>	148.271
XI Tekstil i proizvodi od tekstila <i>Textiles and textile articles</i>	437.825
XII Obuća, kape, kišobrani, štapovi; perje i proizvodi od perja; umj. cvijeće; perike <i>Footwear, headgear, umbrellas; feathers; artificial flowers; articles of human hair</i>	100.233
XIII Proizvodi od kamena, gipsa, betona; keramika; staklo i proizvodi od stakla <i>Articles of stone, plaster, cement or similar; ceramics; glass and glassware</i>	142.221
XIV Biseri, drago kamenja, plemeniti metali; imitacije nakita; zlatne monete <i>Pearls, precious stones, precious metals; imitation jewellery; coin</i>	13.400
XV Obični metali i proizvodi od običnih metala <i>Base metals and articles of base metal</i>	851.456
XVI Mašine; električni aparati; TV i aparati za snimanje i reprodukciju zvuka; dijelovi <i>Machinery; electrical equipment; TV and sound recorders and reproducers; parts</i>	1.000.072
XVII Vozila, avioni, plovila i prateća oprema u transportu <i>Vehicles, aircraft, vessels and associated transport equipment</i>	446.398
XVIII Optički, foto-kinematografski, mjerni i sl. precizni uređaji; satovi; muzič. Instrumenti; dijelovi <i>Optical, measuring and precision instruments; clocks; musical instruments; parts</i>	109.753
XIX Oružje i municija; njihovi dijelovi i pribor <i>Arms and ammunition; parts and accessories thereof</i>	5.213
XX Razni proizvodi <i>Miscellaneous manufactured articles</i>	180.038
XXI Umjetnine, kolekcionarski predmeti i starine (antikviteti) <i>Works of Art, collectors' pieces and antiques</i>	80
Neraspoređeno <i>Unclassified</i>	37

Izvor: Baza podataka Uprave za indirektno/neizravno oporezivanje BiH.
Source: Indirect Taxation Authority of BiH database.

16.1. IZVOZ PO GLAVAMA CARINSKE TARIFE (HS)
EXPORTS BY HS CHAPTERS

u 000 KM
in 000 KM

	2019
UKUPNO TOTAL	7.620.378
01 Žive životinje <i>Live animals</i>	2
02 Meso i drugi klanični proizvodi za jelo <i>Meat and edible meat offal</i>	12.952
03 Ribe, ljuskari, mekušci, i slično <i>Fish and crustaceans, molluscs and other aquatic invertebrates</i>	6.679
04 Mlijeko, ptičja jaja, med, i slično <i>Dairy produce; birds' eggs; natural honey; edible products of animal origin, n.e.s.</i>	57.987
05 Ostali proizvodi životinjskog porijekla <i>Products of animal origin, not elsewhere specified or included</i>	99
06 Cvijeće, ukrasne biljke, korijenje i slično <i>Live trees and other plants; bulbs, roots; cut flowers and ornamental foliage</i>	4.394
07 Povrće, korijenje i krtole za jelo <i>Edible vegetables and certain roots and tubers</i>	21.214
08 Voće za jelo; kore agruma, dinja, lubenica <i>Edible fruit and nuts; peel of citrus fruit or melons</i>	60.143
09 Kafa, čaj, mate čaj i začini <i>Coffee, tea, maté and spices</i>	11.395
10 Žitarice <i>Cereals</i>	362
11 Proizvodi mlinske industrije; skrob, i slično <i>Products of the milling industry; malt; starches; inulin; wheat gluten</i>	6.073
12 Zrnevlje, sjeme, plodovi, stočna hrana i slično <i>Oil seeds, oleaginous fruits, grains, seeds; industrial or medicinal plants;</i>	5.140
13 Šelak; gume, smole i slično <i>Lac; gums, resins and other vegetable saps and extracts</i>	2
14 Pletarski biljni materijal i slično <i>Vegetable plaiting materials; vegetable products n.e.s.</i>	19
15 Biljna i životinjska masnoća i vosak, i slično <i>Animal or vegetable fats, oils and waxes; prepared edible fats</i>	217
16 Prerađevine od mesa, riba, ljuskara, i slično <i>Preparations of meat, fish, crustaceans, molluscs or other aquatic invertebrates</i>	43.902
17 Šećer i proizvodi od šećera <i>Sugars and sugar confectionery</i>	500
18 Kakao i proizvodi od kakao <i>Cocoa and cocoa preparations</i>	3.429
19 Proizvodi na bazi žitarica, mlijeka, i slično <i>Preparations of cereals, flour, starch or milk; pastrycooks' products</i>	33.893
20 Proizvodi od povrća, voća, i slično <i>Preparations of vegetables, fruit, nuts or other parts of plants</i>	9.096
21 Razni proizvodi za ishranu <i>Miscellaneous edible preparations</i>	9.911
22 Pića, alkoholi, i sirće <i>Beverages, spirits and vinegar</i>	48.966
23 Ostaci i otpaci prehrambene industrije, i slično <i>Residues and waste from the food industries; prepared animal fodder</i>	5.070
24 Duhan i proizvodi zamjene duhana <i>Tobacco and manufactured tobacco substitutes</i>	5.532
25 So, sumpor, zemlja, kamen, gips, kreč, cement <i>Salt; sulphur; earths and stone; plastering materials, lime and cement</i>	69.395

16.1. IZVOZ PO GLAVAMA CARINSKE TARIFE (HS) (nastavak)
EXPORTS BY HS CHAPTERS (continued)

u 000 KM
in 000 KM

	2019
26 Rude, zgure i pepeli <i>Ores, slag and ash</i>	13.151
27 Mineralna goriva i ulja, bitumenozne tvari i slično <i>Mineral fuels, mineral oils; bituminous substances; mineral waxes</i>	613.397
28 Mineralne hemikalije, jedinjenja rijetkih metala, radioaktivnih elemenata i izotopa <i>Inorganic chemicals; compounds of rare metals, radioactive elements or isotopes</i>	241.178
29 Organski hemijski proizvodi <i>Organic chemicals</i>	13.792
30 Farmaceutski proizvodi <i>Pharmaceutical products</i>	119.656
31 Đubriva <i>Fertilisers</i>	2.609
32 Hemikalije za bojenje, štavljenje, zaptivanje; boje, mastila i slično <i>Tanning or dyeing extracts; dyes, pigments; paints and varnishes; inks</i>	18.849
33 Eterična ulja, parfimerijski proizvodi i slično <i>Essential oils and resinoids; perfumery, cosmetic or toilet preparations</i>	20.304
34 Sapuni, deterdženti, voskovi, svijeće, preparati za stomatologiju, za poliranje i sl. <i>Soap, washing and polishing preparations, waxes, candles, dental preparations</i>	10.391
35 Bjelančevinaste tvari, ljepkovi, enzimi, i slično <i>Albuminoidal substances; modified starches; glues; enzymes</i>	1.264
36 Eksplozivi, pirotehnika, šibice i ostale zapaljive materije <i>Explosives; pyrotechnic products; matches;</i>	29.552
37 Fotografski i kinematografski proizvodi <i>Photographic or cinematographic goods</i>	141
38 Razni proizvodi hemijske industrije <i>Miscellaneous chemical products</i>	9.442
39 Plastične mase i proizvodi od plastičnih masa <i>Plastics and articles thereof</i>	359.690
40 Kaučuk i proizvodi od kaučuka i gume <i>Rubber and articles thereof</i>	6.874
41 Sirova krupna i sitna koža, i štavljena koža <i>Raw hides and skins (other than furskins) and leather</i>	42.597
42 Proizvodi od kože, koferi, ručne torbe i slično <i>Articles of leather; travel goods, handbags and similar containers</i>	71.226
43 Prirodno i vještačko krzno, proizvodi od krzna <i>Furskins and artificial fur; manufactures thereof</i>	5.483
44 Drvo i proizvodi od drveta; drveni ugalj <i>Wood and articles of wood; wood charcoal</i>	332.901
45 Pluta i proizvodi od plute <i>Cork and articles of cork</i>	10
46 Korparski, pletarski i slični proizvodi <i>Manufactures of straw, esparto, etc; basketware and wickerwork</i>	4.334
47 Celuloza, papirni otpad (za reciklažu), reciklirani papir ili karton <i>Pulp; recovered (waste and scrap) paper or paperboard</i>	4.094
48 Papir, karton, i slični proizvodi <i>Paper and paperboard; articles of paper pulp, of paper or of paperboard</i>	119.134
49 Knjige, novine, časopisi i drugi proizvodi štamparske industrije <i>Printed books, newspapers and other products of the printing industry</i>	50.453
50 Svila <i>Silk</i>	166
51 Vuna, životinjska dlaka, i slično <i>Wool, fine or coarse animal hair; horsehair yarn and woven fabric</i>	792
52 Pamuk <i>Cotton</i>	462

16.1. IZVOZ PO GLAVAMA CARINSKE TARIFE (HS) (nastavak)
EXPORTS BY HS CHAPTERS (continued)

u 000 KM
in 000 KM

	2019
53 Ostali biljni tekstil, papirno predivo i slično <i>Other vegetable textile fibres; paper yarn and woven fabrics of paper yarn</i>	16
54 Vještački ili sintetski filamenti <i>Man-made filaments; strip and the like of man-made textile materials</i>	3.430
55 Vještačka ili sintetska vlakna, sječena <i>Man-made staple fibres</i>	992
56 Vata, filc, specijalna prediva, konopci i slično <i>Wadding, felt and nonwovens; special yarns; twine, cordage, ropes and cables</i>	1.605
57 Tepisi i ostali podni pokrivači <i>Carpets and other textile floor coverings</i>	1.606
58 Specijalne tkanine, čipke, tapiserije, i slično <i>Special woven fabrics; tufted textile fabrics; lace; tapestries; trimmings</i>	3.609
59 Impregirane, obložene ili laminirane tekstilne tkanine; tekstil za industr. upotrebu <i>Impregnated, coated or laminated textile fabrics; textile articles for industrial use</i>	12.212
60 Pleteni ili kukičani materijali <i>Knitted or crocheted fabrics</i>	2.311
61 Odjeća i pribor za odjeću, pleteni ili kukičani <i>Articles of apparel and clothing accessories, knitted or crocheted</i>	131.002
62 Odjeća i pribor za odjeću, ostalo <i>Articles of apparel and clothing accessories, not knitted or crocheted</i>	283.200
63 Ostali gotovi ili dotrajali tekstilni proizvodi <i>Other made-up textile articles; sets; worn clothing and worn textile articles; rags</i>	25.524
64 Obuća, kamašne i slično <i>Footwear, gaiters and the like; parts of such articles</i>	301.794
65 Pokrivke za glavu i njihovi dijelovi <i>Headgear and parts thereof</i>	1.877
66 Kišobrani, suncobrani, štapovi, bičevi, i slično <i>Umbrellas, sun umbrellas, walking sticks, seat-sticks, whips, riding-crops</i>	12.258
67 Perje, paperje, proizvodi od perja i paperja; vještačko cvijeće; perike <i>Feathers, down, articles made thereof; artificial flowers; articles of human hair</i>	76
68 Proizvodi od kamena, gipsa, i sličnih materija <i>Articles of stone, plaster, cement, asbestos, mica or similar materials</i>	76.806
69 Keramički proizvodi <i>Ceramic products</i>	10.859
70 Staklo i proizvodi od stakla <i>Glass and glassware</i>	30.991
71 Biseri, drago kamenje, plemeniti metali, nakit i imitacije nakita <i>Pearls, precious stones, precious metals, jewellery and imitation jewellery</i>	13.874
72 Željezo i čelik <i>Iron and steel</i>	518.881
73 Proizvodi od željeza i čelika <i>Articles of iron or steel</i>	456.986
74 Bakar i proizvodi od bakra <i>Copper and articles thereof</i>	60.307
75 Nikl i proizvodi od nikla <i>Nickel and articles thereof</i>	2
76 Aluminij i proizvodi od aluminija <i>Aluminium and articles thereof</i>	496.910
78 Olovo i proizvodi od olova <i>Lead and articles thereof</i>	1.257
79 Cink i proizvodi od cinka <i>Zinc and articles thereof</i>	51.669
80 Kalaj i proizvodi od kalaja <i>Tin and articles thereof</i>	625

16.1. IZVOZ PO GLAVAMA CARINSKE TARIFE (HS) (nastavak)
EXPORTS BY HS CHAPTERS (continued)

u 000 KM
in 000 KM

	2019
81 Ostali prosti metali; kermeti; proizvodi od njih <i>Other base metals; cermets; articles thereof</i>	89
82 Alati, oruđa, noževi, kašike, viljuške i sl., od prostih metala, i dijelovi <i>Tools, implements, cutlery, spoons and forks, of base metal; parts thereof</i>	11.935
83 Razni proizvodi od prostih metala <i>Miscellaneous articles of base metal</i>	38.817
84 Nuklearni reaktori, kotlovi, mehaničke sprave i slično <i>Nuclear reactors, boilers, machinery and mechanical appliances; parts thereof</i>	608.087
85 Električne mašine; TV aparati i aparati za snimanje i reprodukciju zvuka; dijelovi <i>Electrical machinery and equipment, TV, sound recorders and reproducers; parts</i>	538.593
86 Šinska vozila i njihovi dijelovi, signalna oprema za saobraćaj, i slično <i>Railway or tramway locomotives and parts thereof; traffic signalling equipment</i>	3.230
87 Ostala vozila i njihovi dijelovi i pribor <i>Vehicles other than railway or tramway rolling stock; parts and accessories</i>	335.675
88 Vazduhoplovi, kosmičke letjelice i njihovi dijelovi <i>Aircraft, spacecraft, and parts thereof</i>	620
89 Brodovi, čamci i plovne konstrukcije <i>Ships, boats and floating structures</i>	96
90 Optički, fotografski, mjerni, medicinski i slični uređaji <i>Optical, photographic, measuring, medical or surgical instruments and apparatus</i>	23.609
91 Časovnici i njihovi dijelovi <i>Clocks and watches and parts thereof</i>	104
92 Muzički instrumenti, njihovi dijelovi i pribor <i>Musical instruments; parts and accessories of such articles</i>	238
93 Oružje i municija, njihovi dijelovi i pribor <i>Arms and ammunition; parts and accessories thereof</i>	211.061
94 Namještaj, madraci, lampe i svjetiljke, kućne potrepštine i sl.; montažne kuće <i>Furniture; mattresses, furnishings; lamps, lighting fittings; prefabricated buildings</i>	747.481
95 Igračke, rekviziti za društvene igre i slično <i>Toys, games and sports requisites; parts and accessories thereof</i>	68.520
96 Razni proizvodi <i>Miscellaneous manufactured articles</i>	20.433
97 Predmeti umjetnosti, kolekcija i starina <i>Works of art, collectors' pieces and antiques</i>	0
99 Neraspoređeno <i>Unclassified</i>	2.796

Izvor: Baza podataka Uprave za indirektno/neizravno oporezivanje BiH.
Source: Indirect Taxation Authority of BiH database.

16.2. IZVOZ PO GLAVAMA CARINSKE TARIFE (HS)
EXPORTS BY HS CHAPTERS

u 000 EUR
in 000 EUR

	2019
UKUPNO TOTAL	3.896.237
01 Žive životinje <i>Live animals</i>	1
02 Meso i drugi klanični proizvodi za jelo <i>Meat and edible meat offal</i>	6.622
03 Ribe, ljuskari, mekušci, i slično <i>Fish and crustaceans, molluscs and other aquatic invertebrates</i>	3.415
04 Mlijeko, ptičja jaja, med, i slično <i>Dairy produce; birds' eggs; natural honey; edible products of animal origin, n.e.s.</i>	29.648
05 Ostali proizvodi životinjskog porijekla <i>Products of animal origin, not elsewhere specified or included</i>	51
06 Cvijeće, ukrasne biljke, korijenje i slično <i>Live trees and other plants; bulbs, roots; cut flowers and ornamental foliage</i>	2.247
07 Povrće, korijenje i krtole za jelo <i>Edible vegetables and certain roots and tubers</i>	10.847
08 Voće za jelo; kore agruma, dinja, lubenica <i>Edible fruit and nuts; peel of citrus fruit or melons</i>	30.751
09 Kafa, čaj, mate čaj i začini <i>Coffee, tea, maté and spices</i>	5.826
10 Žitarice <i>Cereals</i>	185
11 Proizvodi mlinske industrije; skrob, i slično <i>Products of the milling industry; malt; starches; inulin; wheat gluten</i>	3.105
12 Zrnevlje, sjeme, plodovi, stočna hrana i slično <i>Oil seeds, oleaginous fruits, grains, seeds; industrial or medicinal plants;</i>	2.628
13 Šelak; gume, smole i slično <i>Lac; gums, resins and other vegetable saps and extracts</i>	1
14 Pletarski biljni materijal i slično <i>Vegetable plaiting materials; vegetable products n.e.s.</i>	10
15 Biljna i životinjska masnoća i vosak, i slično <i>Animal or vegetable fats, oils and waxes; prepared edible fats</i>	111
16 Prerađevine od mesa, riba, ljuskara, i slično <i>Preparations of meat, fish, crustaceans, molluscs or other aquatic invertebrates</i>	22.447
17 Šećer i proizvodi od šećera <i>Sugars and sugar confectionery</i>	256
18 Kakao i proizvodi od kakaoa <i>Cocoa and cocoa preparations</i>	1.753
19 Proizvodi na bazi žitarica, mlijeka, i slično <i>Preparations of cereals, flour, starch or milk; pastrycooks' products</i>	17.329
20 Proizvodi od povrća, voća, i slično <i>Preparations of vegetables, fruit, nuts or other parts of plants</i>	4.651
21 Razni proizvodi za ishranu <i>Miscellaneous edible preparations</i>	5.068
22 Pića, alkoholi, i sirće <i>Beverages, spirits and vinegar</i>	25.036
23 Ostaci i otpaci prehrambene industrije, i slično <i>Residues and waste from the food industries; prepared animal fodder</i>	2.592
24 Duhan i proizvodi zamjene duhana <i>Tobacco and manufactured tobacco substitutes</i>	2.828
25 So, sumpor, zemlja, kamen, gips, kreč, cement <i>Salt; sulphur; earths and stone; plastering materials, lime and cement</i>	35.481

16.2. IZVOZ PO GLAVAMA CARINSKE TARIFE (HS) (nastavak)
EXPORTS BY HS CHAPTERS (continued)

u 000 EUR
in 000 EUR

	2019
26 Rude, zgure i pepeli <i>Ores, slag and ash</i>	6.724
27 Mineralna goriva i ulja, bitumenozne tvari i slično <i>Mineral fuels, mineral oils; bituminous substances; mineral waxes</i>	313.625
28 Mineralne hemikalije, jedinjenja rijetkih metala, radioaktivnih elemenata i izotopa <i>Inorganic chemicals; compounds of rare metals, radioactive elements or isotopes</i>	123.312
29 Organski hemijski proizvodi <i>Organic chemicals</i>	7.052
30 Farmaceutski proizvodi <i>Pharmaceutical products</i>	61.179
31 Đubriva <i>Fertilisers</i>	1.334
32 Hemikalije za bojenje, štavljenje, zaptivanje; boje, mastila i slično <i>Tanning or dyeing extracts; dyes, pigments; paints and varnishes; inks</i>	9.637
33 Eterična ulja, parfimerijski proizvodi i slično <i>Essential oils and resinoids; perfumery, cosmetic or toilet preparations</i>	10.381
34 Sapuni, deterđenti, voskovi, svijeće, preparati za stomatologiju, za poliranje i sl. <i>Soap, washing and polishing preparations, waxes, candles, dental preparations</i>	5.313
35 Bjelančevinaste tvari, ljepkovi, enzimi, i slično <i>Albuminoidal substances; modified starches; glues; enzymes</i>	646
36 Eksplozivi, pirotehnika, šibice i ostale zapaljive materije <i>Explosives; pyrotechnic products; matches;</i>	15.110
37 Fotografski i kinematografski proizvodi <i>Photographic or cinematographic goods</i>	72
38 Razni proizvodi hemijske industrije <i>Miscellaneous chemical products</i>	4.828
39 Plastične mase i proizvodi od plastičnih masa <i>Plastics and articles thereof</i>	183.907
40 Kaučuk i proizvodi od kaučuka i gume <i>Rubber and articles thereof</i>	3.514
41 Sirova krupna i sitna koža, i štavljena koža <i>Raw hides and skins (other than furskins) and leather</i>	21.779
42 Proizvodi od kože, koferi, ručne torbe i slično <i>Articles of leather; travel goods, handbags and similar containers</i>	36.417
43 Prirodno i vještačko krzno, proizvodi od krzna <i>Furskins and artificial fur; manufactures thereof</i>	2.803
44 Drvo i proizvodi od drveta; drveni ugalj <i>Wood and articles of wood; wood charcoal</i>	170.210
45 Pluta i proizvodi od plute <i>Cork and articles of cork</i>	5
46 Korparski, pletarski i slični proizvodi <i>Manufactures of straw, esparto, etc; basketware and wickerwork</i>	2.216
47 Celuloza, papirni otpad (za reciklažu), reciklirani papir ili karton <i>Pulp; recovered (waste and scrap) paper or paperboard</i>	2.093
48 Papir, karton, i slični proizvodi <i>Paper and paperboard; articles of paper pulp, of paper or of paperboard</i>	60.912
49 Knjige, novine, časopisi i drugi proizvodi štamparske industrije <i>Printed books, newspapers and other products of the printing industry</i>	25.796
50 Svila <i>Silk</i>	85
51 Vuna, životinjska dlaka, i slično <i>Wool, fine or coarse animal hair; horsehair yarn and woven fabric</i>	405
52 Pamuk <i>Cotton</i>	236

16.2. IZVOZ PO GLAVAMA CARINSKE TARIFE (HS) (nastavak)
EXPORTS BY HS CHAPTERS (continued)

u 000 EUR
in 000 EUR

	2019
53 Ostali biljni tekstil, papirno predivo i slično <i>Other vegetable textile fibres; paper yarn and woven fabrics of paper yarn</i>	8
54 Vještački ili sintetski filamenti <i>Man-made filaments; strip and the like of man-made textile materials</i>	1.754
55 Vještačka ili sintetska vlakna, sječena <i>Man-made staple fibres</i>	507
56 Vata, filc, specijalna prediva, konopci i slično <i>Wadding, felt and nonwovens; special yarns; twine, cordage, ropes and cables</i>	821
57 Tepisi i ostali podni pokrivači <i>Carpets and other textile floor coverings</i>	821
58 Specijalne tkanine, čipke, tapiserije, i slično <i>Special woven fabrics; tufted textile fabrics; lace; tapestries; trimmings</i>	1.845
59 Impregirane, obložene ili laminirane tekstilne tkanine; tekstil za industr. upotrebu <i>Impregnated, coated or laminated textile fabrics; textile articles for industrial use</i>	6.244
60 Pleteni ili kukičani materijali <i>Knitted or crocheted fabrics</i>	1.182
61 Odjeća i pribor za odjeću, pleteni ili kukičani <i>Articles of apparel and clothing accessories, knitted or crocheted</i>	66.980
62 Odjeća i pribor za odjeću, ostalo <i>Articles of apparel and clothing accessories, not knitted or crocheted</i>	144.798
63 Ostali gotovi ili dotrajali tekstilni proizvodi <i>Other made-up textile articles; sets; worn clothing and worn textile articles; rags</i>	13.050
64 Obuća, kamašne i slično <i>Footwear, gaiters and the like; parts of such articles</i>	154.305
65 Pokrivke za glavu i njihovi dijelovi <i>Headgear and parts thereof</i>	960
66 Kišobrani, suncobrani, štapovi, bičevi, i slično <i>Umbrellas, sun umbrellas, walking sticks, seat-sticks, whips, riding-crops</i>	6.267
67 Perje, paperje, proizvodi od perja i paperja; vještačko cvijeće; perike <i>Feathers, down, articles made thereof; artificial flowers; articles of human hair</i>	39
68 Proizvodi od kamena, gipsa, i sličnih materija <i>Articles of stone, plaster, cement, asbestos, mica or similar materials</i>	39.270
69 Keramički proizvodi <i>Ceramic products</i>	5.552
70 Staklo i proizvodi od stakla <i>Glass and glassware</i>	15.846
71 Biseri, drago kamenje, plemeniti metali, nakit i imitacije nakita <i>Pearls, precious stones, precious metals, jewellery and imitation jewellery</i>	7.093
72 Željezo i čelik <i>Iron and steel</i>	265.300
73 Proizvodi od željeza i čelika <i>Articles of iron or steel</i>	233.653
74 Bakar i proizvodi od bakra <i>Copper and articles thereof</i>	30.834
75 Nikl i proizvodi od nikla <i>Nickel and articles thereof</i>	1
76 Aluminij i proizvodi od aluminija <i>Aluminium and articles thereof</i>	254.066
78 Olovo i proizvodi od olova <i>Lead and articles thereof</i>	642
79 Cink i proizvodi od cinka <i>Zinc and articles thereof</i>	26.418
80 Kalaj i proizvodi od kalaja <i>Tin and articles thereof</i>	320

16.2. IZVOZ PO GLAVAMA CARINSKE TARIFE (HS) (nastavak)
EXPORTS BY HS CHAPTERS (continued)

u 000 EUR
in 000 EUR

	2019
81 Ostali prosti metali; kermeti; proizvodi od njih <i>Other base metals; cermets; articles thereof</i>	46
82 Alati, oruđa, noževi, kašike, viljuške i sl., od prostih metala, i dijelovi <i>Tools, implements, cutlery, spoons and forks, of base metal; parts thereof</i>	6.102
83 Razni proizvodi od prostih metala <i>Miscellaneous articles of base metal</i>	19.847
84 Nuklearni reaktori, kotlovi, mehaničke sprave i slično <i>Nuclear reactors, boilers, machinery and mechanical appliances; parts thereof</i>	310.910
85 Električne mašine; TV aparati i aparati za snimanje i reprodukciju zvuka; dijelovi <i>Electrical machinery and equipment, TV, sound recorders and reproducers; parts</i>	275.378
86 Šinska vozila i njihovi dijelovi, signalna oprema za saobraćaj, i slično <i>Railway or tramway locomotives and parts thereof; traffic signalling equipment</i>	1.652
87 Ostala vozila i njihovi dijelovi i pribor <i>Vehicles other than railway or tramway rolling stock; parts and accessories</i>	171.628
88 Vazduhoplovi, kosmičke letjelice i njihovi dijelovi <i>Aircraft, spacecraft, and parts thereof</i>	317
89 Brodovi, čamci i plovne konstrukcije <i>Ships, boats and floating structures</i>	49
90 Optički, fotografski, mjerni, medicinski i slični uređaji <i>Optical, photographic, measuring, medical or surgical instruments and apparatus</i>	12.071
91 Časovnici i njihovi dijelovi <i>Clocks and watches and parts thereof</i>	53
92 Muzički instrumenti, njihovi dijelovi i pribor <i>Musical instruments; parts and accessories of such articles</i>	122
93 Oružje i municija, njihovi dijelovi i pribor <i>Arms and ammunition; parts and accessories thereof</i>	107.914
94 Namještaj, madraci, lampe i svjetiljke, kućne potrepštine i sl.; montažne kuće <i>Furniture; mattresses, furnishings; lamps, lighting fittings; prefabricated buildings</i>	382.181
95 Igračke, rekviziti za društvene igre i slično <i>Toys, games and sports requisites; parts and accessories thereof</i>	35.034
96 Razni proizvodi <i>Miscellaneous manufactured articles</i>	10.447
97 Predmeti umjetnosti, kolekcija i starina <i>Works of art, collectors' pieces and antiques</i>	0
99 Neraspoređeno <i>Unclassified</i>	1.429

Izvor: Baza podataka Uprave za indirektno/neizravno oporezivanje BiH.
Source: Indirect Taxation Authority of BiH database.

17.1. UVOZ PO GLAVAMA CARINSKE TARIFE (HS)
IMPORTS BY HS CHAPTERS

u 000 KM
in 000 KM

	2019
UKUPNO TOTAL	13.851.816
01 Žive životinje <i>Live animals</i>	41.486
02 Meso i drugi klanični proizvodi za jelo <i>Meat and edible meat offal</i>	205.229
03 Ribe, ljuskari, mekušci, i slično <i>Fish and crustaceans, molluscs and other aquatic invertebrates</i>	20.839
04 Mlijeko, ptičja jaja, med, i slično <i>Dairy produce; birds' eggs; natural honey; edible products of animal origin, n.e.s.</i>	152.392
05 Ostali proizvodi životinjskog porijekla <i>Products of animal origin, not elsewhere specified or included</i>	762
06 Cvijeće, ukrasne biljke, korijenje i slično <i>Live trees and other plants; bulbs, roots; cut flowers and ornamental foliage</i>	11.982
07 Povrće, korijenje i krtole za jelo <i>Edible vegetables and certain roots and tubers</i>	73.525
08 Voće za jelo; kore agruma, dinja, lubenica <i>Edible fruit and nuts; peel of citrus fruit or melons</i>	143.395
09 Kafa, čaj, mate čaj i začini <i>Coffee, tea, maté and spices</i>	73.400
10 Žitarice <i>Cereals</i>	107.962
11 Proizvodi mlinske industrije; skrob, i slično <i>Products of the milling industry; malt; starches; inulin; wheat gluten</i>	23.266
12 Zrnevlje, sjeme, plodovi, stočna hrana i slično <i>Oil seeds, oleaginous fruits, grains, seeds; industrial or medicinal plants;</i>	17.137
13 Šelak; gume, smole i slično <i>Lac; gums, resins and other vegetable saps and extracts</i>	1.906
14 Pletarski biljni materijal i slično <i>Vegetable plaiting materials; vegetable products n.e.s.</i>	93
15 Biljna i životinjska masnoća i vosak, i slično <i>Animal or vegetable fats, oils and waxes; prepared edible fats</i>	75.340
16 Prerađevine od mesa, riba, ljuskara, i slično <i>Preparations of meat, fish, crustaceans, molluscs or other aquatic invertebrates</i>	74.892
17 Šećer i proizvodi od šećera <i>Sugars and sugar confectionery</i>	35.175
18 Kakao i proizvodi od kakaoa <i>Cocoa and cocoa preparations</i>	116.503
19 Proizvodi na bazi žitarica, mlijeka, i slično <i>Preparations of cereals, flour, starch or milk; pastrycooks' products</i>	144.303
20 Proizvodi od povrća, voća, i slično <i>Preparations of vegetables, fruit, nuts or other parts of plants</i>	60.124
21 Razni proizvodi za ishranu <i>Miscellaneous edible preparations</i>	224.797
22 Pića, alkoholi, i sirće <i>Beverages, spirits and vinegar</i>	293.431
23 Ostaci i otpaci prehrambene industrije, i slično <i>Residues and waste from the food industries; prepared animal fodder</i>	73.618
24 Duhan i proizvodi zamjene duhana <i>Tobacco and manufactured tobacco substitutes</i>	70.649
25 So, sumpor, zemlja, kamen, gips, kreč, cement <i>Salt; sulphur; earths and stone; plastering materials, lime and cement</i>	80.666

17.1. UVOZ PO GLAVAMA CARINSKE TARIFE (HS) (nastavak)

IMPORTS BY HS CHAPTERS (continued)

u 000 KM

in 000 KM

	2019
26 Rude, zgure i pepeli <i>Ores, slag and ash</i>	15.992
27 Mineralna goriva i ulja, bitumenozne tvari i slično <i>Mineral fuels, mineral oils; bituminous substances; mineral waxes</i>	2.372.262
28 Mineralne hemikalije, jedinjenja rijetkih metala, radioaktivnih elemenata i izotopa <i>Inorganic chemicals; compounds of rare metals, radioactive elements or isotopes</i>	93.093
29 Organski hemijski proizvodi <i>Organic chemicals</i>	53.927
30 Farmaceutski proizvodi <i>Pharmaceutical products</i>	428.433
31 Đubriva <i>Fertilisers</i>	21.849
32 Hemikalije za bojenje, štavljenje, zaptivanje; boje, mastila i slično <i>Tanning or dyeing extracts; dyes, pigments; paints and varnishes; inks</i>	113.807
33 Eterična ulja, parfimerijski proizvodi i slično <i>Essential oils and resinoids; perfumery, cosmetic or toilet preparations</i>	202.515
34 Sapuni, deterđenti, voskovi, svijeće, preparati za stomatologiju, za poliranje i sl. <i>Soap, washing and polishing preparations, waxes, candles, dental preparations</i>	140.961
35 Bjelančevinaste tvari, ljepkovi, enzimi, i slično <i>Albuminoidal substances; modified starches; glues; enzymes</i>	26.108
36 Eksplozivi, pirotehnika, šibice i ostale zapaljive materije <i>Explosives; pyrotechnic products; matches;</i>	24.995
37 Fotografski i kinematografski proizvodi <i>Photographic or cinematographic goods</i>	6.279
38 Razni proizvodi hemijske industrije <i>Miscellaneous chemical products</i>	117.353
39 Plastične mase i proizvodi od plastičnih masa <i>Plastics and articles thereof</i>	735.850
40 Kaučuk i proizvodi od kaučuka i gume <i>Rubber and articles thereof</i>	178.757
41 Sirova krupna i sitna koža, i štavljena koža <i>Raw hides and skins (other than furskins) and leather</i>	190.410
42 Proizvodi od kože, koferi, ručne torbe i slično <i>Articles of leather; travel goods, handbags and similar containers</i>	64.722
43 Prirodno i vještačko krzno, proizvodi od krzna <i>Furskins and artificial fur; manufactures thereof</i>	1.063
44 Drvo i proizvodi od drveta; drveni ugalj <i>Wood and articles of wood; wood charcoal</i>	220.513
45 Pluta i proizvodi od plute <i>Cork and articles of cork</i>	808
46 Korparski, pletarski i slični proizvodi <i>Manufactures of straw, esparto, etc; basketware and wickerwork</i>	976
47 Celuloza, papirni otpad (za reciklažu), reciklirani papir ili karton <i>Pulp; recovered (waste and scrap) paper or paperboard</i>	2.534
48 Papir, karton, i slični proizvodi <i>Paper and paperboard; articles of paper pulp, of paper or of paperboard</i>	256.858
49 Knjige, novine, časopisi i drugi proizvodi štamparske industrije <i>Printed books, newspapers and other products of the printing industry</i>	30.602
50 Svila <i>Silk</i>	191
51 Vuna, životinjska dlaka, i slično <i>Wool, fine or coarse animal hair; horsehair yarn and woven fabric</i>	31.552
52 Pamuk <i>Cotton</i>	29.675

17.1. UVOZ PO GLAVAMA CARINSKE TARIFE (HS) (nastavak)
IMPORTS BY HS CHAPTERS (continued)

u 000 KM
in 000 KM

	2019
53 Ostali biljni tekstil, papirno predivo i slično <i>Other vegetable textile fibres; paper yarn and woven fabrics of paper yarn</i>	1.290
54 Vještački ili sintetski filamenti <i>Man-made filaments; strip and the like of man-made textile materials</i>	68.884
55 Vještačka ili sintetska vlakna, sječena <i>Man-made staple fibres</i>	71.981
56 Vata, filc, specijalna prediva, konopci i slično <i>Wadding, felt and nonwovens; special yarns; twine, cordage, ropes and cables</i>	53.570
57 Tepisi i ostali podni pokrivači <i>Carpets and other textile floor coverings</i>	33.731
58 Specijalne tkanine, čipke, tapiserije, i slično <i>Special woven fabrics; tufted textile fabrics; lace; tapestries; trimmings</i>	34.987
59 Impregirane, obložene ili laminirane tekstilne tkanine; tekstil za industr. upotrebu <i>Impregnated, coated or laminated textile fabrics; textile articles for industrial use</i>	76.873
60 Pleteni ili kukičani materijali <i>Knitted or crocheted fabrics</i>	64.902
61 Odjeća i pribor za odjeću, pleteni ili kukičani <i>Articles of apparel and clothing accessories, knitted or crocheted</i>	155.512
62 Odjeća i pribor za odjeću, ostalo <i>Articles of apparel and clothing accessories, not knitted or crocheted</i>	181.355
63 Ostali gotovi ili dotrajali tekstilni proizvodi <i>Other made-up textile articles; sets; worn clothing and worn textile articles; rags</i>	51.808
64 Obuća, kamašne i slično <i>Footwear, gaiters and the like; parts of such articles</i>	183.356
65 Pokrivke za glavu i njihovi dijelovi <i>Headgear and parts thereof</i>	5.193
66 Kišobrani, suncobrani, štapovi, bičevi, i slično <i>Umbrellas, sun umbrellas, walking sticks, seat-sticks, whips, riding-crops</i>	3.325
67 Perje, paperje, proizvodi od perja i paperja; vještačko cvijeće; perike <i>Feathers, down, articles made thereof; artificial flowers; articles of human hair</i>	4.164
68 Proizvodi od kamena, gipsa, i sličnih materija <i>Articles of stone, plaster, cement, asbestos, mica or similar materials</i>	69.212
69 Keramički proizvodi <i>Ceramic products</i>	106.374
70 Staklo i proizvodi od stakla <i>Glass and glassware</i>	102.574
71 Biseri, drago kamenje, plemeniti metali, nakit i imitacije nakita <i>Pearls, precious stones, precious metals, jewellery and imitation jewellery</i>	26.207
72 Željezo i čelik <i>Iron and steel</i>	451.805
73 Proizvodi od željeza i čelika <i>Articles of iron or steel</i>	344.005
74 Bakar i proizvodi od bakra <i>Copper and articles thereof</i>	224.894
75 Nikl i proizvodi od nikla <i>Nickel and articles thereof</i>	1.034
76 Aluminij i proizvodi od aluminija <i>Aluminium and articles thereof</i>	353.666
78 Olovo i proizvodi od olova <i>Lead and articles thereof</i>	4.785
79 Cink i proizvodi od cinka <i>Zinc and articles thereof</i>	40.477
80 Kalaj i proizvodi od kalaja <i>Tin and articles thereof</i>	31.810

17.1. UVOZ PO GLAVAMA CARINSKE TARIFE (HS) (nastavak)
IMPORTS BY HS CHAPTERS (continued)

u 000 KM
in 000 KM

	2019
81 Ostali prosti metali; kermeti; proizvodi od njih <i>Other base metals; cermets; articles thereof</i>	7.752
82 Alati, oruđa, noževi, kašike, viljuške i sl., od prostih metala, i dijelovi <i>Tools, implements, cutlery, spoons and forks, of base metal; parts thereof</i>	66.627
83 Razni proizvodi od prostih metala <i>Miscellaneous articles of base metal</i>	138.447
84 Nuklearni reaktori, kotlovi, mehaničke sprave i slično <i>Nuclear reactors, boilers, machinery and mechanical appliances; parts thereof</i>	1.169.620
85 Električne mašine; TV aparati i aparati za snimanje i reprodukciju zvuka; dijelovi <i>Electrical machinery and equipment, TV, sound recorders and reproducers; parts</i>	786.351
86 Šinska vozila i njihovi dijelovi, signalna oprema za saobraćaj, i slično <i>Railway or tramway locomotives and parts thereof; traffic signalling equipment</i>	4.269
87 Ostala vozila i njihovi dijelovi i pribor <i>Vehicles other than railway or tramway rolling stock; parts and accessories</i>	867.705
88 Vazduhoplovi, kosmičke letjelice i njihovi dijelovi <i>Aircraft, spacecraft, and parts thereof</i>	913
89 Brodovi, čamci i plovne konstrukcije <i>Ships, boats and floating structures</i>	192
90 Optički, fotografski, mjerni, medicinski i slični uređaji <i>Optical, photographic, measuring, medical or surgical instruments and apparatus</i>	204.165
91 Časovnici i njihovi dijelovi <i>Clocks and watches and parts thereof</i>	8.712
92 Muzički instrumenti, njihovi dijelovi i pribor <i>Musical instruments; parts and accessories of such articles</i>	1.781
93 Oružje i municija, njihovi dijelovi i pribor <i>Arms and ammunition; parts and accessories thereof</i>	10.196
94 Namještaj, madraci, lampe i svjetiljke, kućne potrepštine i sl.; montažne kuće <i>Furniture; mattresses, furnishings; lamps, lighting fittings; prefabricated buildings</i>	204.295
95 Igračke, rekviziti za društvene igre i slično <i>Toys, games and sports requisites; parts and accessories thereof</i>	63.783
96 Razni proizvodi <i>Miscellaneous manufactured articles</i>	84.047
97 Predmeti umjetnosti, kolekcija i starina <i>Works of art, collectors' pieces and antiques</i>	156
99 Neraspoređeno <i>Unclassified</i>	73

Izvor: Baza podataka Uprave za indirektno/neizravno oporezivanje BiH.
Source: *Indirect Taxation Authority of BiH database.*

17.2. UVOZ PO GLAVAMA CARINSKE TARIFE (HS)
IMPORTS BY HS CHAPTERS

u 000 EUR
in 000 EUR

	2019
UKUPNO TOTAL	7.082.321
01 Žive životinje <i>Live animals</i>	21.211
02 Meso i drugi klanični proizvodi za jelo <i>Meat and edible meat offal</i>	104.932
03 Ribe, ljuskari, mekušci, i slično <i>Fish and crustaceans, molluscs and other aquatic invertebrates</i>	10.655
04 Mlijeko, ptičja jaja, med, i slično <i>Dairy produce; birds' eggs; natural honey; edible products of animal origin, n.e.s.</i>	77.917
05 Ostali proizvodi životinjskog porijekla <i>Products of animal origin, not elsewhere specified or included</i>	390
06 Cvijeće, ukrasne biljke, korijenje i slično <i>Live trees and other plants; bulbs, roots; cut flowers and ornamental foliage</i>	6.126
07 Povrće, korijenje i krtole za jelo <i>Edible vegetables and certain roots and tubers</i>	37.593
08 Voće za jelo; kore agruma, dinja, lubenica <i>Edible fruit and nuts; peel of citrus fruit or melons</i>	73.317
09 Kafa, čaj, mate čaj i začini <i>Coffee, tea, maté and spices</i>	37.529
10 Žitarice <i>Cereals</i>	55.200
11 Proizvodi mlinske industrije; skrob, i slično <i>Products of the milling industry; malt; starches; inulin; wheat gluten</i>	11.896
12 Zrnevlje, sjeme, plodovi, stočna hrana i slično <i>Oil seeds, oleaginous fruits, grains, seeds; industrial or medicinal plants;</i>	8.762
13 Šelak; gume, smole i slično <i>Lac; gums, resins and other vegetable saps and extracts</i>	974
14 Pletarski biljni materijal i slično <i>Vegetable plaiting materials; vegetable products n.e.s.</i>	47
15 Biljna i životinjska masnoća i vosak, i slično <i>Animal or vegetable fats, oils and waxes; prepared edible fats</i>	38.521
16 Prerađevine od mesa, riba, ljuskara, i slično <i>Preparations of meat, fish, crustaceans, molluscs or other aquatic invertebrates</i>	38.292
17 Šećer i proizvodi od šećera <i>Sugars and sugar confectionery</i>	17.984
18 Kakao i proizvodi od kakaoa <i>Cocoa and cocoa preparations</i>	59.567
19 Proizvodi na bazi žitarica, mlijeka, i slično <i>Preparations of cereals, flour, starch or milk; pastrycooks' products</i>	73.781
20 Proizvodi od povrća, voća, i slično <i>Preparations of vegetables, fruit, nuts or other parts of plants</i>	30.741
21 Razni proizvodi za ishranu <i>Miscellaneous edible preparations</i>	114.937
22 Pića, alkoholi, i sirće <i>Beverages, spirits and vinegar</i>	150.029
23 Ostaci i otpaci prehrambene industrije, i slično <i>Residues and waste from the food industries; prepared animal fodder</i>	37.640
24 Duhan i proizvodi zamjene duhana <i>Tobacco and manufactured tobacco substitutes</i>	36.122
25 So, sumpor, zemlja, kamen, gips, kreč, cement <i>Salt; sulphur; earths and stone; plastering materials, lime and cement</i>	41.244

17.2. UVOZ PO GLAVAMA CARINSKE TARIFE (HS) (nastavak)

IMPORTS BY HS CHAPTERS (continued)

u 000 EUR

in 000 EUR

	2019
26 Rude, zgure i pepeli <i>Ores, slag and ash</i>	8.177
27 Mineralna goriva i ulja, bitumenozne tvari i slično <i>Mineral fuels, mineral oils; bituminous substances; mineral waxes</i>	1.212.919
28 Mineralne hemikalije, jedinjenja rijetkih metala, radioaktivnih elemenata i izotopa <i>Inorganic chemicals; compounds of rare metals, radioactive elements or isotopes</i>	47.598
29 Organski hemijski proizvodi <i>Organic chemicals</i>	27.572
30 Farmaceutski proizvodi <i>Pharmaceutical products</i>	219.054
31 Đubriva <i>Fertilisers</i>	11.171
32 Hemikalije za bojenje, štavljenje, zaptivanje; boje, mastila i slično <i>Tanning or dyeing extracts; dyes, pigments; paints and varnishes; inks</i>	58.189
33 Eterična ulja, parfimerijski proizvodi i slično <i>Essential oils and resinoids; perfumery, cosmetic or toilet preparations</i>	103.544
34 Sapuni, deterđenti, voskovi, svijeće, preparati za stomatologiju, za poliranje i sl. <i>Soap, washing and polishing preparations, waxes, candles, dental preparations</i>	72.072
35 Bjelančevinaste tvari, ljepkovi, enzimi, i slično <i>Albuminoidal substances; modified starches; glues; enzymes</i>	13.349
36 Eksplozivi, pirotehnika, šibice i ostale zapaljive materije <i>Explosives; pyrotechnic products; matches;</i>	12.780
37 Fotografski i kinematografski proizvodi <i>Photographic or cinematographic goods</i>	3.210
38 Razni proizvodi hemijske industrije <i>Miscellaneous chemical products</i>	60.002
39 Plastične mase i proizvodi od plastičnih masa <i>Plastics and articles thereof</i>	376.234
40 Kaučuk i proizvodi od kaučuka i gume <i>Rubber and articles thereof</i>	91.397
41 Sirova krupna i sitna koža, i štavljena koža <i>Raw hides and skins (other than furskins) and leather</i>	97.355
42 Proizvodi od kože, koferi, ručne torbe i slično <i>Articles of leather; travel goods, handbags and similar containers</i>	33.092
43 Prirodno i vještačko krzno, proizvodi od krzna <i>Furskins and artificial fur; manufactures thereof</i>	543
44 Drvo i proizvodi od drveta; drveni ugalj <i>Wood and articles of wood; wood charcoal</i>	112.747
45 Pluta i proizvodi od plute <i>Cork and articles of cork</i>	413
46 Korparski, pletarski i slični proizvodi <i>Manufactures of straw, esparto, etc; basketware and wickerwork</i>	499
47 Celuloza, papirni otpad (za reciklažu), reciklirani papir ili karton <i>Pulp; recovered (waste and scrap) paper or paperboard</i>	1.296
48 Papir, karton, i slični proizvodi <i>Paper and paperboard; articles of paper pulp, of paper or of paperboard</i>	131.329
49 Knjige, novine, časopisi i drugi proizvodi štamparske industrije <i>Printed books, newspapers and other products of the printing industry</i>	15.646
50 Svila <i>Silk</i>	98
51 Vuna, životinjska dlaka, i slično <i>Wool, fine or coarse animal hair; horsehair yarn and woven fabric</i>	16.132
52 Pamuk <i>Cotton</i>	15.172

17.2. UVOZ PO GLAVAMA CARINSKE TARIFE (HS) (nastavak)

IMPORTS BY HS CHAPTERS (continued)

u 000 EUR

in 000 EUR

	2019
53 Ostali biljni tekstil, papirno predivo i slično <i>Other vegetable textile fibres; paper yarn and woven fabrics of paper yarn</i>	660
54 Vještački ili sintetski filamenti <i>Man-made filaments; strip and the like of man-made textile materials</i>	35.220
55 Vještačka ili sintetska vlakna, sječena <i>Man-made staple fibres</i>	36.803
56 Vata, filc, specijalna prediva, konopci i slično <i>Wadding, felt and nonwovens; special yarns; twine, cordage, ropes and cables</i>	27.390
57 Tepisi i ostali podni pokrivači <i>Carpets and other textile floor coverings</i>	17.247
58 Specijalne tkanine, čipke, tapiserije, i slično <i>Special woven fabrics; tufted textile fabrics; lace; tapestries; trimmings</i>	17.889
59 Impregirane, obložene ili laminirane tekstilne tkanine; tekstil za industr. upotrebu <i>Impregnated, coated or laminated textile fabrics; textile articles for industrial use</i>	39.305
60 Pleteni ili kukičani materijali <i>Knitted or crocheted fabrics</i>	33.184
61 Odjeća i pribor za odjeću, pleteni ili kukičani <i>Articles of apparel and clothing accessories, knitted or crocheted</i>	79.512
62 Odjeća i pribor za odjeću, ostalo <i>Articles of apparel and clothing accessories, not knitted or crocheted</i>	92.725
63 Ostali gotovi ili dotrajali tekstilni proizvodi <i>Other made-up textile articles; sets; worn clothing and worn textile articles; rags</i>	26.489
64 Obuća, kamašne i slično <i>Footwear, gaiters and the like; parts of such articles</i>	93.748
65 Pokrivke za glavu i njihovi dijelovi <i>Headgear and parts thereof</i>	2.655
66 Kišobrani, suncobrani, štapovi, bičevi, i slično <i>Umbrellas, sun umbrellas, walking sticks, seat-sticks, whips, riding-crops</i>	1.700
67 Perje, paperje, proizvodi od perja i paperja; vještačko cvijeće; perike <i>Feathers, down, articles made thereof; artificial flowers; articles of human hair</i>	2.129
68 Proizvodi od kamena, gipsa, i sličnih materija <i>Articles of stone, plaster, cement, asbestos, mica or similar materials</i>	35.388
69 Keramički proizvodi <i>Ceramic products</i>	54.388
70 Staklo i proizvodi od stakla <i>Glass and glassware</i>	52.445
71 Biseri, drago kamenje, plemeniti metali, nakit i imitacije nakita <i>Pearls, precious stones, precious metals, jewellery and imitation jewellery</i>	13.400
72 Željezo i čelik <i>Iron and steel</i>	231.004
73 Proizvodi od željeza i čelika <i>Articles of iron or steel</i>	175.887
74 Bakar i proizvodi od bakra <i>Copper and articles thereof</i>	114.986
75 Nikl i proizvodi od nikla <i>Nickel and articles thereof</i>	529
76 Aluminij i proizvodi od aluminija <i>Aluminium and articles thereof</i>	180.827
78 Olovo i proizvodi od olova <i>Lead and articles thereof</i>	2.447
79 Cink i proizvodi od cinka <i>Zinc and articles thereof</i>	20.696
80 Kalaj i proizvodi od kalaja <i>Tin and articles thereof</i>	16.264

17.2. UVOZ PO GLAVAMA CARINSKE TARIFE (HS) (nastavak)
IMPORTS BY HS CHAPTERS (continued)

u 000 EUR
in 000 EUR

	2019
81 Ostali prosti metali; kermeti; proizvodi od njih <i>Other base metals; cermets; articles thereof</i>	3.964
82 Alati, oruđa, noževi, kašike, viljuške i sl., od prostih metala, i dijelovi <i>Tools, implements, cutlery, spoons and forks, of base metal; parts thereof</i>	34.066
83 Razni proizvodi od prostih metala <i>Miscellaneous articles of base metal</i>	70.787
84 Nuklearni reaktori, kotlovi, mehaničke sprave i slično <i>Nuclear reactors, boilers, machinery and mechanical appliances; parts thereof</i>	598.017
85 Električne mašine; TV aparati i aparati za snimanje i reprodukciju zvuka; dijelovi <i>Electrical machinery and equipment, TV, sound recorders and reproducers; parts</i>	402.055
86 Šinska vozila i njihovi dijelovi, signalna oprema za saobraćaj, i slično <i>Railway or tramway locomotives and parts thereof; traffic signalling equipment</i>	2.183
87 Ostala vozila i njihovi dijelovi i pribor <i>Vehicles other than railway or tramway rolling stock; parts and accessories</i>	443.651
88 Vazduhoplovi, kosmičke letjelice i njihovi dijelovi <i>Aircraft, spacecraft, and parts thereof</i>	467
89 Brodovi, čamci i plovne konstrukcije <i>Ships, boats and floating structures</i>	98
90 Optički, fotografski, mjerni, medicinski i slični uređaji <i>Optical, photographic, measuring, medical or surgical instruments and apparatus</i>	104.388
91 Časovnici i njihovi dijelovi <i>Clocks and watches and parts thereof</i>	4.454
92 Muzički instrumenti, njihovi dijelovi i pribor <i>Musical instruments; parts and accessories of such articles</i>	910
93 Oružje i municija, njihovi dijelovi i pribor <i>Arms and ammunition; parts and accessories thereof</i>	5.213
94 Namještaj, madraci, lampe i svjetiljke, kućne potrepštine i sl.; montažne kuće <i>Furniture; mattresses, furnishings; lamps, lighting fittings; prefabricated buildings</i>	104.454
95 Igračke, rekviziti za društvene igre i slično <i>Toys, games and sports requisites; parts and accessories thereof</i>	32.612
96 Razni proizvodi <i>Miscellaneous manufactured articles</i>	42.973
97 Predmeti umjetnosti, kolekcija i starina <i>Works of art, collectors' pieces and antiques</i>	80
99 Neraspoređeno <i>Unclassified</i>	37

Izvor: Baza podataka Uprave za indirektno/neizravno oporezivanje BiH.
Source: *Indirect Taxation Authority of BiH database.*

18.1. IZVOZ NAJZNAČAJNIJIH PROIZVODA - VRIJEDNOST I STRUKTURA
EXPORTS OF TOP GOODS - VALUE AND STRUCTURE

Tarifni broj <i>Tariff code</i>	Roba <i>Goods</i>	2019	
		u 000 KM <i>in 000 KM</i>	%
UKUPAN IZVOZ / <i>TOTAL EXPORTS</i>		7.620.378	100,0
od toga / <i>thereof</i>			
2716000000	Električna energija <i>Electrical energy</i>	310.981	4,1
2704001000	Koks i polukoks od kamenog uglja <i>Coke and semi-coke of coal</i>	250.128	3,3
9401908000	Ostali dijelovi sjedišta <i>Parts of seats, others</i>	205.900	2,7
7601208000	Legure aluminijuma, u sirovim oblicima, ostale <i>Unwrought aluminium</i>	204.716	2,7
9306303000	Municija i njeni dijelovi, za vojno oružje <i>Cartridges and other ammunition and projectiles and parts thereof, n.e.s.</i>	169.393	2,2
2836200000	Dinatrijum-karbonat <i>Disodium carbonate</i>	151.850	2,0
7214200000	Šipke od gvožđa, sa udubljenjima i slično <i>Bars of iron with some deformations</i>	138.447	1,8
7308909800	Ostale željezne ili čelične konstrukcije (osim montažnih zgrada) i dijelovi <i>Structures and parts of structures of iron or steel, n.e.s.</i>	137.470	1,8
9401610000	Tapecirana sjedišta <i>Upholstered seats</i>	137.349	1,8
8544499500	Ostali električni provodnici, za napon između 80 V i 1000 V <i>Electric conductors for a voltage > 80 V but < 1.000 V</i>	135.714	1,8
7604299000	Ostali profili od legura aluminijuma <i>Solid profiles, of aluminium alloys, n.e.s.</i>	106.657	1,4
8708999700	Dijelovi i pribor za motorna vozila <i>Parts and accessories for motor vehicles</i>	104.619	1,4
3925200000	Vrata, prozori i njihovi okviri, pragovi, od plastičnih masa <i>Doors, windows and their frames and thresholds for doors, of plastics</i>	103.211	1,4
7610100000	Vrata, prozori i njihovi okviri, od aluminijuma <i>Doors, windows and their frames, of aluminium</i>	95.113	1,2
8409990000	Dijelovi za ostale motore <i>Parts suitable, use in engines</i>	89.819	1,2
8544499100	Izolovani električni provodnici, za napon <1000 V, bez priključaka <i>Electric wire and cables, for a voltage <=1000 V, insulated, with no connectors</i>	88.681	1,2
7213914900	Toplo valjana žica od željeza ili nelegiranog čelika, presjeka ispod 14 mm <i>Bars and rods, hot-rolled, of iron or non-alloy steel, < 14 mm in diameter</i>	88.525	1,2
7314201000	Rešetke, mreže i ograde od orebrene žice, zavarene, presjeka 3mm ili više <i>Grill, netts and fences of iron or steel wire, with a cross-sectional dimension of >= 3 mm</i>	78.552	1,0
8482990000	Ostali dijelovi za kotrljajuće ležaje <i>Parts of ball or roller bearings (excl. balls, needles and rollers), n.e.s.</i>	76.624	1,0
7213100000	Gvozdena žica sa rebrima ili sličnim deformacijama <i>Bars and rods of iron, with indentations, ribs, grooves or other deformations</i>	70.135	0,9
6403911800	Ostala ženska obuća <i>Women,s footwear</i>	68.735	0,9
7204499000	Ostali otpaci od željeza ili čelika <i>Iron or steel cuttings</i>	66.720	0,9

18.1. IZVOZ NAJZNAČAJNIJIH PROIZVODA - VRIJEDNOST I STRUKTURA (nastavak)
EXPORTS OF TOP GOODS - VALUE AND STRUCTURE (continued)

Tarifni broj <i>Tariff code</i>	Roba <i>Goods</i>	2019	
		u 000 KM <i>in 000 KM</i>	%
8708705000	Aluminijski točkovi <i>Aluminium read wheels</i>	65.851	0,9
8537109800	Električne ploče, pultovi, stolovi, i slično, ostalo <i>Boards, panels, consoles, desks, cabinets and other bases</i>	65.266	0,9
9403500000	Drveni namještaj za spavaće sobe <i>Furniture, for bedroom, of wood</i>	62.885	0,8
9403601000	Drveni namještaj za trpezarije i dnevne sobe <i>Wooden furniture for dining rooms and living rooms (excl.seats)</i>	60.835	0,8
4407920000	Drvo obrađeno po dužini, bukovo (<i>Fagus spp.</i>) <i>Wood (Beech "Fagus spp."), sawn or chipped lengthwise</i>	60.138	0,8
4804211000	Kraft papir za vreće, nepremazani, nebijeljeni <i>Unbleached sack kraft paper, uncoated</i>	60.099	0,8
7213914100	Toplo valjana žica od željeza ili nelegiranog čelika, sa max 0,06 % ugljika <i>Bars and rods, hot-rolled, of iron or non-alloy steel, containing <= 0,06% of carbon</i>	57.998	0,8
8501640000	Generatori naizmjenične struje, preko 750 kVA <i>AC generators "alternators", of an output > 750 kVA</i>	57.912	0,8
3004900010	Gotovi lijekovi za prodaju na malo, ostali <i>Other medicaments in forms or packings for retail sale</i>	57.845	0,8
6406101000	Gornji dijelovi obuće, osim umetaka za ojačanje, od kože <i>Upper parts of footwear, made of leather</i>	56.863	0,7
6403999800	Ostala ženska obuća, sa gornjim dijelom od kože <i>Footwear for women, other, with uppers of leather</i>	52.517	0,7
3004500010	Gotovi vitaminski lijekovi za prodaju na malo <i>Medicaments containing provitamins and vitamins</i>	51.941	0,7
8503009900	Ostali dijelovi za električne motore i generatore <i>Parts for electric motors and generators, electric generating sets and rotary converters, n.e.s.</i>	51.774	0,7
7907000000	Ostali proizvodi od cinka <i>Articles of zinc, n.e.s.</i>	49.880	0,7
6810910000	Montažni elementi građevinski, od betona, i slično <i>Prefabricated structural components for building or civil engineering</i>	49.754	0,7
4407129000	Drvo obrađeno po dužini, ostalo <i>Wood sawn or chipped lengthwise, other</i>	48.159	0,6
4901990000	Knjige, leci i sličan štampani materijal, ostalo <i>Printed books, brochures and similar printed matter</i>	46.813	0,6
4205009000	Ostali proizvodi od kože ili umjetne kože <i>Articles of leather or composition leather, other</i>	45.051	0,6
9403903000	Dijelovi namještaja, od drveta <i>Furniture and parts thereof, of wood, n.e.s.</i>	43.499	0,6
2836300000	Natrijum-hidrogenkarbonat (natrijum-bikarbonat) <i>Sodium hydrogencarbonate "sodium bicarbonate"</i>	41.724	0,5
0811203100	Maline, smrznute, nezaslađene <i>Raspberries, frozen, unsweetened</i>	41.649	0,5
Izvoz svih ostalih roba / <i>Exports of all other goods</i>		3.612.586	47,4

Izvor: Baza podataka Uprave za indirektno/neizravno oporezivanje BiH.
 Source: *Indirect Taxation Authority of BiH database.*

18.2. IZVOZ NAJZNAČAJNIJIH PROIZVODA - VRIJEDNOST I STRUKTURA
EXPORTS OF TOP GOODS - VALUE AND STRUCTURE

Tarifni broj <i>Tariff code</i>	Roba <i>Goods</i>	2019	
		u 000 EUR <i>in 000 EUR</i>	%
UKUPAN IZVOZ / <i>TOTAL EXPORTS</i>		3.896.237	100,0
od toga / <i>thereof</i>			
2716000000	Električna energija <i>Electrical energy</i>	159.002	4,1
2704001000	Koks i polukoks od kamenog uglja <i>Coke and semi-coke of coal</i>	127.888	3,3
9401908000	Ostali dijelovi sjedišta <i>Parts of seats, others</i>	105.275	2,7
7601208000	Legure aluminijuma, u sirovim oblicima, ostale <i>Unwrought aluminium</i>	104.670	2,7
9306303000	Municija i njeni dijelovi, za vojno oružje <i>Cartridges and other ammunition and projectiles and parts thereof, n.e.s.</i>	86.609	2,2
2836200000	Dinatrijum-karbonat <i>Disodium carbonate</i>	77.640	2,0
7214200000	Šipke od gvožđa, sa udubljenjima i slično <i>Bars of iron with some deformations</i>	70.787	1,8
7308909800	Ostale željezne ili čelične konstrukcije (osim montažnih zgrada) i dijelovi <i>Structures and parts of structures of iron or steel, n.e.s.</i>	70.287	1,8
9401610000	Tapecirana sjedišta <i>Upholstered seats</i>	70.225	1,8
8544499500	Ostali električni provodnici, za napon između 80 V i 1000 V <i>Electric conductors for a voltage > 80 V but < 1.000 V</i>	69.389	1,8
7604299000	Ostali profili od legura aluminijuma <i>Solid profiles, of aluminium alloys, n.e.s.</i>	54.533	1,4
8708999700	Dijelovi i pribor za motorna vozila <i>Parts and accessories for motor vehicles</i>	53.491	1,4
3925200000	Vrata, prozori i njihovi okviri, pragovi, od plastičnih masa <i>Doors, windows and their frames and thresholds for doors, of plastics</i>	52.771	1,4
7610100000	Vrata, prozori i njihovi okviri, od aluminijuma <i>Doors, windows and their frames, of aluminium</i>	48.631	1,2
8409990000	Dijelovi za ostale motore <i>Parts suitable, use in engines</i>	45.924	1,2
8544499100	Izolovani električni provodnici, za napon <1000 V, bez priključaka <i>Electric wire and cables, for a voltage <=1000 V, insulated, with no connectors</i>	45.342	1,2
7213914900	Toplo valjana žica od željeza ili nelegiranog čelika, presjeka ispod 14 mm <i>Bars and rods, hot-rolled, of iron or non-alloy steel, < 14 mm in diameter</i>	45.262	1,2
7314201000	Rešetke, mreže i ograde od orebrene žice, zavarene, presjeka 3mm ili više <i>Grill, netts and fences of iron or steel wire, with a cross-sectional dimension of >= 3 mm</i>	40.163	1,0
8482990000	Ostali dijelovi za kotrljajuće ležaje <i>Parts of ball or roller bearings (excl. balls, needles and rollers), n.e.s.</i>	39.177	1,0
7213100000	Gvozdena žica sa rebrima ili sličnim deformacijama <i>Bars and rods of iron, with indentations, ribs, grooves or other deformations</i>	35.859	0,9
6403911800	Ostala ženska obuća <i>Women,s footwear</i>	35.144	0,9
7204499000	Ostali otpaci od željeza ili čelika <i>Iron or steel cuttings</i>	34.113	0,9

18.2. IZVOZ NAJZNAČAJNIJIH PROIZVODA - VRIJEDNOST I STRUKTURA (nastavak)
EXPORTS OF TOP GOODS - VALUE AND STRUCTURE (continued)

Tarifni broj <i>Tariff code</i>	Roba <i>Goods</i>	2019	
		u 000 EUR <i>in 000 EUR</i>	%
8708705000	Aluminijski točkovi <i>Aluminium read wheels</i>	33.669	0,9
8537109800	Električne ploče, pultovi, stolovi, i slično, ostalo <i>Boards, panels, consoles, desks, cabinets and other bases</i>	33.370	0,9
9403500000	Drveni namještaj za spavaće sobe <i>Furniture, for bedroom, of wood</i>	32.153	0,8
9403601000	Drveni namještaj za trpezarije i dnevne sobe <i>Wooden furniture for dining rooms and living rooms (excl.seats)</i>	31.104	0,8
4407920000	Drvo obrađeno po dužini, bukovo (<i>Fagus spp.</i>) <i>Wood (Beech "Fagus spp."), sawn or chipped lengthwise</i>	30.748	0,8
4804211000	Kraft papir za vreće, nepremazani, nebijeljeni <i>Unbleached sack kraft paper, uncoated</i>	30.728	0,8
7213914100	Toplo valjana žica od željeza ili nelegiranog čelika, sa max 0,06 % ugljika <i>Bars and rods, hot-rolled, of iron or non-alloy steel, containing <= 0,06% of carbon</i>	29.654	0,8
8501640000	Generatori naizmjenične struje, preko 750 kVA <i>AC generators "alternators", of an output > 750 kVA</i>	29.610	0,8
3004900010	Gotovi lijekovi za prodaju na malo, ostali <i>Other medicaments in forms or packings for retail sale</i>	29.576	0,8
6406101000	Gornji dijelovi obuće, osim umetaka za ojačanje, od kože <i>Upper parts of footwear, made of leather</i>	29.074	0,7
6403999800	Ostala ženska obuća, sa gornjim dijelom od kože <i>Footwear for women, other, with uppers of leather</i>	26.852	0,7
3004500010	Gotovi vitaminski lijekovi za prodaju na malo <i>Medicaments containing provitamins and vitamins</i>	26.557	0,7
8503009900	Ostali dijelovi za električne motore i generatore <i>Parts for electric motors and generators, electric generating sets and rotary converters, n.e.s.</i>	26.472	0,7
7907000000	Ostali proizvodi od cinka <i>Articles of zinc, n.e.s.</i>	25.503	0,7
6810910000	Montažni elementi građevinski, od betona, i slično <i>Prefabricated structural components for building or civil engineering</i>	25.439	0,7
4407129000	Drvo obrađeno po dužini, ostalo <i>Wood sawn or chipped lengthwise, other</i>	24.623	0,6
4901990000	Knjige, leci i sličan štampani materijal, ostalo <i>Printed books, brochures and similar printed matter</i>	23.935	0,6
4205009000	Ostali proizvodi od kože ili umjetne kože <i>Articles of leather or composition leather, other</i>	23.034	0,6
9403903000	Dijelovi namještaja, od drveta <i>Furniture and parts thereof, of wood, n.e.s.</i>	22.241	0,6
2836300000	Natrijum-hidrogenkarbonat (natrijum-bikarbonat) <i>Sodium hydrogencarbonate "sodium bicarbonate"</i>	21.333	0,5
0811203100	Maline, smrznute, nezaslađene <i>Raspberries, frozen, unsweetened</i>	21.295	0,5
Izvoz svih ostalih roba / <i>Exports of all other goods</i>		1.847.086	47,4

Izvor: Baza podataka Uprave za indirektno/neizravno oporezivanje BiH.
 Source: Indirect Taxation Authority of BiH database.

19.1. UVOZ NAJZNAČAJNIJIH PROIZVODA - VRIJEDNOST I STRUKTURA
IMPORTS OF TOP GOODS - VALUE AND STRUCTURE

Tarifni broj <i>Tariff code</i>	Roba <i>Goods</i>	2019	
		u 000 KM <i>in 000 KM</i>	%
UKUPAN UVOZ / <i>TOTAL IMPORTS</i>		13.851.816	100,0
od toga / <i>thereof</i>			
2710194300	Diesel gorivo <i>Diesel fuel</i>	1.101.630	8,0
2701121000	Bitumenozni kameni ugljen za koksovanje <i>Bituminous hard coal for coking</i>	458.120	3,3
3004900010	Gotovi lijekovi za prodaju na malo, ostali <i>Other medicaments in forms or packings for retail sale</i>	218.952	1,6
2716000000	Električna energija <i>Electrical energy</i>	206.611	1,5
2710124500	Benzin 95-98 oktana <i>Petrol 95-98 octane</i>	160.595	1,2
8703329000	Automobili, korišteni, sa diesel motorom od 1500 do 2500 cm3 <i>Cars with diesel engine, 1500-2500 cm3, used</i>	141.583	1,0
8703321910	Automobili sa diesel motorom, novi, prvoga stepena rastavljenosti <i>Cars with diesel engine, new, disassembled</i>	133.899	1,0
7408110000	Žica od bakra promjera preko 6 mm <i>Copper wire, more than 6 mm in diameter</i>	127.349	0,9
8517120000	Mobiteli <i>Telephones for cellular networks "mobile telephones"</i>	103.861	0,7
2711210000	Prirodni gas u gasovitom stanju <i>Natural gas in gaseous state</i>	102.655	0,7
7601202000	Legure aluminija u obliku ploča i poluga <i>Unwrought aluminium alloys in the form of slabs or billets</i>	90.801	0,7
3402209000	Preparati za pranje i za čišćenje <i>Washing and cleaning preparations</i>	81.468	0,6
7601100000	Aluminijum, nelegirani <i>Aluminium, unalloyed</i>	79.582	0,6
7210708000	Plosnati valjani proizvodi od željeza ili neleg. čelika, obojeni, lakirani ili plastificirani, ostali <i>Flat-rolled products of iron or non-alloy steel, painted, varnished or plastic coated</i>	78.511	0,6
2203000100	Pivo od slada, u bocama <i>Beer made from malt, in bottles</i>	77.529	0,6
1001990000	Pšenica, ostala osim tvrde (durum) i sjemenske <i>Wheat and meslin (excl. seed for sowing, and durum wheat)</i>	77.104	0,6
3002150000	Antiserumi, ostale frakcije krvi i imunološki proizvodi; vaccine. <i>Antiserums and other blood fractions and modified immunological products; vaccines.</i>	73.264	0,5
4011100000	Nove spoljne pneumatske gume za putnička vozila <i>New pneumatic tyres, of rubber, of a kind used for motor cars</i>	68.167	0,5
2202100000	Voda, uklj. mineralnu i gaziranu, sa dodatim sladilima i aromama <i>Waters, incl. mineral and aerated, with added sugar, sweetener or flavour</i>	67.403	0,5
0201203000	Goveđe četvrti sa kostima, svježe <i>Forequarters of bovine animals, with bone in, fresh or chilled</i>	66.574	0,5
2402209000	Cigarete, ostale <i>Cigarettes</i>	65.979	0,5
3916200000	Monofilamenti, šipke, štapovi i profili, od polimera vinil hlorida <i>Monofilament, rods, sticks and profile shapes, of plastics</i>	65.502	0,5

19.1. UVOZ NAJZNAČAJNIJIH PROIZVODA - VRIJEDNOST I STRUKTURA (nastavak)
IMPORTS OF TOP GOODS - VALUE AND STRUCTURE (continued)

Tarifni broj <i>Tariff code</i>	Roba <i>Goods</i>	2019	
		u 000 KM <i>in 000 KM</i>	%
4107129100	Goveđe kože (uklj. bivolje), štavljene, cijepane sa licem (zrnaste) <i>Grain splits leather, of bovine "incl. buffalo" animals, further prepared after tanning or crusting</i>	61.752	0,4
2818200000	Aluminijum-oksidi, osim vještačkog korunda <i>Aluminium oxide</i>	58.466	0,4
8503009900	Ostali dijelovi za električne motore i generatore <i>Parts for electric motors and generators, electric generating sets and rotary converters, n.e.s.</i>	57.021	0,4
2106909800	Ostali prehrambeni proizvodi <i>Food preparations, n.e.s.</i>	53.944	0,4
2523290000	Portland cement, ostali osim bijeloga <i>Portland cement (excl. white, whether or not artificially coloured)</i>	52.503	0,4
0901110000	Kafa, nepržena sa kofeinom <i>Coffee (excl. roasted and decaffeinated)</i>	51.607	0,4
3926909700	Ostali proizvodi od plastičnih masa <i>Articles of plastics, n.e.s.</i>	50.825	0,4
2106909200	Prehrambeni proizvodi, ostali <i>Food preparations, n.e.s.</i>	50.624	0,4
0803901000	Banane, svježe <i>Bananas, fresh (excl. plantains)</i>	49.772	0,4
8517620000	Mašine za prenos ili konverziju glasa, slike ili podataka, osim telefona i mobitela <i>Machines for the transmission of voice, images or data, excl. telephones and cellular phones</i>	44.619	0,3
7605110000	Žica od aluminijuma, prečnika preko 7 mm <i>Wire of non-alloy aluminium, with a maximum cross-sectional dimension of > 7 mm</i>	44.435	0,3
8414900020	Dijelovi zračnih i vakuum pumpi, kompresora, ventilatora i sl. <i>Parts of: air or vacuum pumps, compressors and fans, n.e.s.</i>	43.303	0,3
2711139700	Butan, ukapljeni, ostali, čistoće <= 90% <i>Liquefied butane of a purity of <= 90%</i>	43.289	0,3
2710194710	Plinska ulja, ostala osim za hemijsku preradu, do 0,1% sumpora, lož-ulje ekstralahko <i>Gas oils of petroleum, with <= 0,1% of sulphur (excl. biodiesel, and for chemical transformation)</i>	43.268	0,3
4410113000	Ploče iverice, od drveta, prevučene papirom impregniranim melaminskom smolom <i>Particle board, surface-covered with melamine-impregnated paper</i>	41.647	0,3
3304990000	Ostali kozmetički proizvodi i proizvodi za njegu kože (osim lijekova) <i>Beauty or make-up preparations and preparations for the care of the skin (excl. medicaments)</i>	40.961	0,3
2202991900	Zaslađena voda obična, mineralna, gazirana, i slično, ostala <i>Waters, incl. mineral waters and aerated waters, containing added sugar or other sweetening matter</i>	40.800	0,3
6109100000	Potkošulje i majice, od pamuka pletene <i>T-shirts, singlets and other vests, knitted or crocheted, of cotton</i>	39.599	0,3
8528724000	TV prijemnici, u boji, sa LCD ekranom <i>Reception apparatus for television, colour, with LCD screen</i>	37.532	0,3
7409210000	Ploče, limovi i trake (mesing) preko 0,15 mm <i>Plates, sheets and strip, of copper-zinc, of a thickness of > 0,15 mm</i>	36.247	0,3
1512199000	Ulje od sjemena suncokreta ili šafranike, ostalo osim sirovog <i>Sunflower-seed, safflower or cotton-seed oil, other than raw</i>	36.013	0,3
Uvoz svih ostalih roba / <i>Imports of all other goods</i>		9.226.450	66,6

Izvor: Baza podataka Uprave za indirektno/neizravno oporezivanje BiH.
 Source: *Indirect Taxation Authority of BiH database.*

19.2. UVOZ NAJZNAČAJNIJIH PROIZVODA - VRIJEDNOST I STRUKTURA
IMPORTS OF TOP GOODS - VALUE AND STRUCTURE

Tarifni broj <i>Tariff code</i>	Roba <i>Goods</i>	2019	
		u 000 EUR <i>in 000 EUR</i>	%
UKUPAN UVOZ / <i>TOTAL IMPORTS</i>		7.082.321	100,0
od toga / <i>thereof</i>			
2710194300	Diesel gorivo <i>Diesel fuel</i>	563.254	8,0
2701121000	Bitumenozni kameni ugljen za koksovanje <i>Bituminous hard coal for coking</i>	234.233	3,3
3004900010	Gotovi lijekovi za prodaju na malo, ostali <i>Other medicaments in forms or packings for retail sale</i>	111.948	1,6
2716000000	Električna energija <i>Electrical energy</i>	105.639	1,5
2710124500	Benzin 95-98 oktana <i>Petrol 95-98 octane</i>	82.111	1,2
8703329000	Automobili, korišteni, sa diesel motorom od 1500 do 2500 cm3 <i>Cars with diesel engine, 1500-2500 cm3, used</i>	72.390	1,0
8703321910	Automobili sa diesel motorom, novi, prvoga stepena rastavljenosti <i>Cars with diesel engine, new, disassembled</i>	68.461	1,0
7408110000	Žica od bakra promjera preko 6 mm <i>Copper wire, more than 6 mm in diameter</i>	65.113	0,9
8517120000	Mobiteli <i>Telephones for cellular networks "mobile telephones"</i>	53.103	0,7
2711210000	Prirodni gas u gasovitom stanju <i>Natural gas in gaseous state</i>	52.487	0,7
7601202000	Legure aluminija u obliku ploča i poluga <i>Unwrought aluminium alloys in the form of slabs or billets</i>	46.426	0,7
3402209000	Preparati za pranje i za čišćenje <i>Washing and cleaning preparations</i>	41.654	0,6
7601100000	Aluminijum, nelegirani <i>Aluminium, unalloyed</i>	40.690	0,6
7210708000	Plosnati valjani proizvodi od željeza ili neleg. čelika, obojeni, lakirani ili plastificirani, ostali <i>Flat-rolled products of iron or non-alloy steel, painted, varnished or plastic coated</i>	40.142	0,6
2203000100	Pivo od slada, u bocama <i>Beer made from malt, in bottles</i>	39.640	0,6
1001990000	Pšenica, ostala osim tvrde (durum) i sjemenske <i>Wheat and meslin (excl. seed for sowing, and durum wheat)</i>	39.423	0,6
3002150000	Antiserumi, ostale frakcije krvi i imunološki proizvodi; vakcine. <i>Antiserums and other blood fractions and modified immunological products; vaccines.</i>	37.459	0,5
4011100000	Nove spoljne pneumatske gume za putnička vozila <i>New pneumatic tyres, of rubber, of a kind used for motor cars</i>	34.853	0,5
2202100000	Voda, uklj. mineralnu i gaziranu, sa dodatim sladilima i aromama <i>Waters, incl. mineral and aerated, with added sugar, sweetener or flavour</i>	34.463	0,5
0201203000	Goveđe četvrti sa kostima, svježe <i>Forequarters of bovine animals, with bone in, fresh or chilled</i>	34.039	0,5
2402209000	Cigarete, ostale <i>Cigarettes</i>	33.735	0,5
3916200000	Monofilamenti, šipke, štapovi i profili, od polimera vinil hlorida <i>Monofilament, rods, sticks and profile shapes, of plastics</i>	33.491	0,5

19.2. UVOZ NAJZNAČAJNIJIH PROIZVODA - VRIJEDNOST I STRUKTURA (nastavak)
IMPORTS OF TOP GOODS - VALUE AND STRUCTURE (continued)

Tarifni broj <i>Tariff code</i>	Roba <i>Goods</i>	2019	
		u 000 EUR <i>in 000 EUR</i>	%
4107129100	Goveđe kože (uklj. bivolje), štavljene, cijepane sa licem (zrnaste) <i>Grain splits leather, of bovine "incl. buffalo" animals, further prepared after tanning or crusting</i>	31.573	0,4
2818200000	Aluminijum-oksidi, osim vještačkog korunda <i>Aluminium oxide</i>	29.893	0,4
8503009900	Ostali dijelovi za električne motore i generatore <i>Parts for electric motors and generators, electric generating sets and rotary converters, n.e.s.</i>	29.154	0,4
2106909800	Ostali prehrambeni proizvodi <i>Food preparations, n.e.s.</i>	27.581	0,4
2523290000	Portland cement, ostali osim bijeloga <i>Portland cement (excl. white, whether or not artificially coloured)</i>	26.844	0,4
0901110000	Kafa, nepržena sa kofeinom <i>Coffee (excl. roasted and decaffeinated)</i>	26.386	0,4
3926909700	Ostali proizvodi od plastičnih masa <i>Articles of plastics, n.e.s.</i>	25.986	0,4
2106909200	Prehrambeni proizvodi, ostali <i>Food preparations, n.e.s.</i>	25.884	0,4
0803901000	Banane, svježe <i>Bananas, fresh (excl. plantains)</i>	25.448	0,4
8517620000	Mašine za prenos ili konverziju glasa, slike ili podataka, osim telefona i mobitela <i>Machines for the transmission of voice, images or data, excl. telephones and cellular phones</i>	22.813	0,3
7605110000	Žica od aluminijuma, prečnika preko 7 mm <i>Wire of non-alloy aluminium, with a maximum cross-sectional dimension of > 7 mm</i>	22.719	0,3
8414900020	Dijelovi zračnih i vakuum pumpi, kompresora, ventilatora i sl. <i>Parts of: air or vacuum pumps, compressors and fans, n.e.s.</i>	22.140	0,3
2711139700	Butan, ukapljeni, ostali, čistoće <= 90% <i>Liquefied butane of a purity of <= 90%</i>	22.133	0,3
2710194710	Plinska ulja, ostala osim za hemijsku preradu, do 0,1% sumpora, lož-ulje ekstralahko <i>Gas oils of petroleum, with <= 0,1% of sulphur (excl. biodiesel, and for chemical transformation)</i>	22.123	0,3
4410113000	Ploče iverice, od drveta, prevučene papirom impregniranim melaminskom smolom <i>Particle board, surface-covered with melamine-impregnated paper</i>	21.294	0,3
3304990000	Ostali kozmetički proizvodi i proizvodi za njegu kože (osim lijekova) <i>Beauty or make-up preparations and preparations for the care of the skin (excl. medicaments)</i>	20.943	0,3
2202991900	Zaslađena voda obična, mineralna, gazirana, i slično, ostala <i>Waters, incl. mineral waters and aerated waters, containing added sugar or other sweetening matter</i>	20.861	0,3
6109100000	Potkošulje i majice, od pamuka pletene <i>T-shirts, singlets and other vests, knitted or crocheted, of cotton</i>	20.247	0,3
8528724000	TV prijemnici, u boji, sa LCD ekranom <i>Reception apparatus for television, colour, with LCD screen</i>	19.190	0,3
7409210000	Ploče, limovi i trake (mesing) preko 0,15 mm <i>Plates, sheets and strip, of copper-zinc, of a thickness of > 0,15 mm</i>	18.533	0,3
1512199000	Ulje od sjemena suncokreta ili šafranike, ostalo osim sirovog <i>Sunflower-seed, safflower or cotton-seed oil, other than raw</i>	18.413	0,3
Uvoz svih ostalih roba / <i>Imports of all other goods</i>		4.717.409	66,6

Izvor: Baza podataka Uprave za indirektno/neizravno oporezivanje BiH.
 Source: *Indirect Taxation Authority of BiH database.*

20.1. INDEKSI JEDINIČNIH VRIJEDNOSTI IZVOZA I UVOZA PO PODRUČJIMA KD BiH 2010
EXPORTS AND IMPORTS UNIT VALUE INDICES BY SECTIONS NACE Rev. 2

	Izvoz <i>Exports</i>		Uvoz <i>Imports</i>	
	<u>Ø 2019</u>	<u>Ø 2019</u>	<u>Ø 2019</u>	<u>Ø 2019</u>
	Ø 2015	Ø 2018	Ø 2015	Ø 2018
UKUPNO <i>TOTAL</i>	106,9	100,1	104,5	100,1
A POLJOPRIVREDA, ŠUMARSTVO I RIBARSTVO <i>AGRICULTURE, FORESTRY AND FISHING</i>	109,7	104,3	100,0	101,7
B VAĐENJE RUDA I KAMENA <i>MINING AND QUARRYING</i>	120,0	105,4	134,8	103,2
C PRERADIVAČKA INDUSTRIJA <i>MANUFACTURING</i>	106,8	100,3	103,4	99,8

20.2. INDEKSI JEDINIČNIH VRIJEDNOSTI IZVOZA I UVOZA PO PODRUČJIMA I OBLASTIMA KD BiH 2010
EXPORTS AND IMPORTS UNIT VALUE INDICES BY SECTIONS AND DIVISIONS OF NACE Rev. 2

	Izvoz <i>Exports</i>		Uvoz <i>Imports</i>	
	<u>Ø 2019</u>	<u>Ø 2019</u>	<u>Ø 2019</u>	<u>Ø 2019</u>
	Ø 2015	Ø 2018	Ø 2015	Ø 2018
UKUPNO <i>TOTAL</i>	106,9	100,1	104,5	100,1
A POLJOPRIVREDA, ŠUMARSTVO I RIBARSTVO <i>AGRICULTURE, FORESTRY AND FISHING</i>	109,7	104,3	100,0	101,7
01 Biljna i stočarska proiz., lov i vezane usluž. djelat. <i>Crop and animal production, hunting; service of</i>	96,6	103,7	100,2	102,1
02 Šumarstvo i sječa drva <i>Forestry and logging</i>	124,5	104,9	101,9	96,5
03 Ribarstvo <i>Fishing and aquaculture</i>	100,1	97,8	117,7	97,3
B VAĐENJE RUDA I KAMENA <i>MINING AND QUARRYING</i>	120,0	105,4	134,8	103,2
05 Vađenje uglja i lignita <i>Mining of coal and lignite</i>	107,7	102,5	155,0	102,9
06 Vađenje sirove nafte i prirodnog plina <i>Extraction of crude petroleum and gas</i>	0,0	0,0	88,4	123,4
07 Vađenje metalnih ruda <i>Mining of metal ores</i>	122,7	108,4	53,9	62,9
08 Ostalo rudarstvo i vađenje <i>Other mining and quarrying</i>	128,5	106,1	100,1	101,3
09 Pomoćne usluž. djelatnosti u rudarstvu <i>Mining support service activities</i>	0,0	0,0	0,0	0,0
C PRERADIVAČKA INDUSTRIJA <i>MANUFACTURING</i>	106,8	100,3	103,4	99,8
10 Proizvodnja prehrambenih proizvoda <i>Manufacture of food products</i>	85,9	97,9	100,0	100,2
11 Proizvodnja pića <i>Manufacture of beverages</i>	103,3	99,1	90,8	96,3
12 Proizvodnja duhanskih proizvoda <i>Manufacture of tobacco products</i>	162,2	108,1	112,3	101,1
13 Proizvodnja tekstila <i>Manufacture of textiles</i>	134,7	108,7	100,8	101,0
14 Proizvodnja odjeće <i>Manufacture of wearing apparel</i>	106,0	101,3	100,3	102,8
15 Proizvodnja kože i srodnih proizvoda <i>Manufacture of leather and related products</i>	109,4	100,3	97,9	97,0

20.2. INDEKSI JEDINIČNIH VRIJEDNOSTI IZVOZA I UVOZA PO PODRUČJIMA I OBLASTIMA KD BiH 2010 (nastavak)
EXPORTS AND IMPORTS UNIT VALUE INDICES BY SECTIONS AND DIVISIONS OF NACE Rev. 2 (continued)

	Izvoz <i>Exports</i>		Uvoz <i>Imports</i>	
	<u>Ø 2019</u>	<u>Ø 2019</u>	<u>Ø 2019</u>	<u>Ø 2019</u>
	Ø 2015	Ø 2018	Ø 2015	Ø 2018
16 Prerada drveta, proizvodnja roba od drveta, pluta, slame i pletiva (osim namještaja) <i>Manufacture of wood and products of wood, cork, straw (except furniture)</i>	108,9	101,8	104,7	99,1
17 Proizvodnja papira i proizvoda od papira <i>Manufacture of paper and paper products</i>	112,1	96,2	104,8	100,0
18 Štampa i umnožavanje snimljenih zapisa <i>Printing and reproduction of recorded media</i>	35,9	59,0	157,2	144,2
19 Proizvodnja koksa i rafiniranih naftnih proizvoda <i>Manufacture of coke and refined petrol products</i>	138,3	97,2	112,5	96,7
20 Proizvodnja hemijskih proizvoda <i>Manufacture of chemicals</i>	93,6	100,6	98,0	98,6
21 Proizvodnja farmaceutskih proizvoda <i>Manufacture of pharmaceutical products</i>	116,2	111,7	104,8	110,0
22 Proizvodnja gume i plastike <i>Manufacture of rubber and plastic</i>	105,2	104,3	102,7	102,2
23 Proizvodnja ostalih nemetalnih minerala <i>Manufacture of other non-metallic minerals</i>	104,1	106,3	104,1	99,6
24 Proizvodnja metala <i>Manufacture of basic metals</i>	105,8	92,8	106,4	94,6
25 Proizvodnja metalnih proizvoda, osim strojeva i opreme <i>Manufacture of metal products, except machinery and equipment</i>	108,8	102,9	98,5	99,5
26 Proizvodnja računara, elektroničkih i optičkih proizvoda <i>Manufacture of computer, electronic and optical products</i>	99,3	96,0	107,2	104,0
27 Proizvodnja električne opreme <i>Manufacture of electrical equipment</i>	102,8	97,7	98,9	99,4
28 Proizvodnja strojeva i uređaja, d.n. <i>Manufacture of machinery and equipment, n.e.c.</i>	112,0	102,5	103,3	101,1
29 Proizvodnja motornih vozila i prikolica <i>Manufacture of motor vehicles and trailers</i>	114,5	106,3	112,2	107,4
30 Proizvodnja ostalih prevoznih sredstava <i>Manufacture of other transport vehicles</i>	131,8	106,4	102,7	107,9
31 Proizvodnja namještaja <i>Manufacture of furniture</i>	105,6	101,0	109,0	102,4
32 Ostala prerađivačka industrija <i>Other manufacturing</i>	129,0	102,0	103,6	97,4

Izvor: Baza podataka Uprave za indirektno/neizravno oporezivanje BiH.
 Source: Indirect Taxation Authority of BiH database.

20.3. INDEKSI JEDINIČNIH VRIJEDNOSTI IZVOZA I UVOZA PO SEKTORIMA SMTK Rev. 4
EXPORTS AND IMPORTS UNIT VALUE INDICES BY SECTIONS OF SITC Rev. 4

	Izvoz <i>Exports</i>		Uvoz <i>Imports</i>	
	$\frac{\text{Ø 2019}}{\text{Ø 2015}}$	$\frac{\text{Ø 2019}}{\text{Ø 2018}}$	$\frac{\text{Ø 2019}}{\text{Ø 2015}}$	$\frac{\text{Ø 2019}}{\text{Ø 2018}}$
	UKUPNO <i>TOTAL</i>	106,9	100,1	104,5
0 HRANA I ŽIVE ŽIVOTINJE <i>FOOD AND LIVE ANIMALS</i>	88,5	101,1	102,7	101,4
1 PIĆA I DUHAN <i>BEVERAGES AND TOBACCO</i>	107,6	100,0	94,3	97,0
2 SIROVE MATERIJE NEJESTIVE, OSIM GORIVA <i>INEDIBLE RAW MATERIALS, EXCEPT FUEL</i>	106,6	96,2	94,2	87,0
3 MINERALNA GORIVA, MAZIVA I SRODNI PROIZVODI <i>MINERAL FUELS, LUBRICANTS AND SIMILAR PRODUCTS</i>	135,8	97,5	119,8	99,2
4 ULJA, MASTI I VOSKOVI ŽIVOTINJ. ILI BILJNOG PORIJEKLA <i>EDIBLE OIL, LARD AND WAX OF ANIMAL OR PLANT ORIGIN</i>	73,1	90,1	88,3	93,8
5 HEMIJSKI/KEMIJSKI PROIZVODI <i>CHEMICAL PRODUCTS</i>	97,8	102,0	100,4	101,9
6 INDUST. PROIZVODI, RAZVRSTANI UGL. PO VRSTI SIROVINA <i>INDUSTRIAL PRODUCTS, CLASS. MOSTLY BY RAW MATERIAL</i>	110,0	98,2	101,1	97,5
7 MAŠINE/STROJEVI I TRANSPORTNA SREDSTVA <i>MACHINERY AND TRANSPORT EQUIPMENT</i>	109,5	101,4	105,5	103,0
8 RAZNI INDUSTRIJSKI PROIZVODI <i>MISCELLANEOUS INDUST. GOODS</i>	105,6	101,9	104,4	102,5

20.4. INDEKSI JEDINIČNIH VRIJEDNOSTI IZVOZA I UVOZA PO SEKTORIMA I ODSJECIMA SMTK Rev. 4
EXPORTS AND IMPORTS UNIT VALUE INDICES BY SECTIONS AND DIVISIONS OF SITC Rev. 4

	Izvoz <i>Exports</i>		Uvoz <i>Imports</i>	
	$\frac{\text{Ø 2019}}{\text{Ø 2015}}$	$\frac{\text{Ø 2019}}{\text{Ø 2018}}$	$\frac{\text{Ø 2019}}{\text{Ø 2015}}$	$\frac{\text{Ø 2019}}{\text{Ø 2018}}$
	UKUPNO <i>TOTAL</i>	106,9	100,1	104,5
0 HRANA I ŽIVE ŽIVOTINJE <i>FOOD AND LIVE ANIMALS</i>	88,5	101,1	102,7	101,4
00 Žive životinje <i>Live animals</i>	0,0	0,0	109,9	98,0
01 Meso i mesne prerađevine <i>Meat and meat preparations</i>	96,9	101,5	111,7	102,8
02 Mlijeko, mliječne prerađevine i jaja <i>Dairy products and birds' eggs</i>	99,9	100,6	112,7	100,1
03 Ribe, vodozemci i njihove prerađevine <i>Fish, crustaceans, molluscs, prepar. of</i>	99,2	100,4	106,7	98,9
04 Žitarice i proizvodi od žitarica <i>Cereals and cereal preparations</i>	90,9	99,2	101,8	103,7
05 Voće i povrće <i>Vegetables and fruit</i>	75,3	102,0	100,6	104,8
06 Šećer, šećerne prerađevine i med <i>Sugar, sugar preparations and honey</i>	83,9	86,6	92,2	101,5
07 Kafa, čaj, kakao i začini <i>Coffee, tea, cocoa, spices</i>	100,3	100,1	99,7	98,5
08 Hrana za životinje <i>Feeding stuff for animals</i>	115,8	122,5	84,8	91,9
09 Ostali jestivi proizvodi <i>Miscellaneous edible products</i>	109,6	98,5	101,4	101,9
1 PIĆA I DUHAN <i>BEVERAGES AND TOBACCO</i>	107,6	100,0	94,3	97,0
11 Pića <i>Beverages</i>	103,3	99,1	90,7	96,2

20.4. INDEKSI JEDINIČNIH VRIJEDNOSTI IZVOZA I UVOZA PO SEKTORIMA I ODSJECIMA SMTK Rev. 4 (nastavak)
EXPORTS AND IMPORTS UNIT VALUE INDICES BY SECTIONS AND DIVISIONS OF SITC Rev. 4 (continued)

	Izvoz Exports		Uvoz Imports	
	Ø 2019	Ø 2019	Ø 2019	Ø 2019
	Ø 2015	Ø 2018	Ø 2015	Ø 2018
12 Duhan i proizvodi od duhana <i>Tobacco and tobacco manufactures</i>	134,8	108,0	113,0	100,8
2 SIROVE MATERIJNE NEJESTIVE, OSIM GORIVA <i>INEDIBLE RAW MATERIALS, EXCEPT FUEL</i>	106,6	96,2	94,2	87,0
21 Sirove kože i sirovo krzno <i>Hides, skins and furskins, raw</i>	69,4	76,9	43,8	69,7
22 Uljano sjemenje i plodovi <i>Oil seeds and oleaginous fruits</i>	72,2	78,9	94,8	111,0
23 Sirovi i sintetički kaučuk <i>Crude rubber</i>	31,9	82,6	93,5	97,0
24 Drvo i pluta <i>Cork and wood</i>	112,9	102,6	106,9	98,4
25 Celuloza i papirni otpaci <i>Pulp and waste paper</i>	108,7	85,7	102,1	102,6
26 Sirova tekstilna vlakna i njihovi otpaci <i>Crude textile fibres and their wastes</i>	109,2	87,7	93,9	105,3
27 Prirodna đubriva i minerali osim goriva <i>Crude fertilizers and minerals ex. fuels</i>	112,2	102,6	95,3	100,6
28 Metalne rude i otpaci od metala <i>Metalliferous ores and metal scrap</i>	107,6	91,4	95,8	67,6
29 Sirovine biljne i životinjske, ostale <i>Crude animal and vegetable materials</i>	123,0	102,1	109,5	101,7
3 MINERALNA GORIVA, MAZIVA I SRODNI PROIZVODI <i>MINERAL FUELS, LUBRICANTS AND SIMILAR PRODUCTS</i>	135,8	97,5	119,8	99,2
32 Ugalj, koks i briketi <i>Coal, coke and briquettes</i>	141,5	100,6	153,8	102,7
33 Nafta i derivati od nafte <i>Petroleum and petroleum products</i>	109,0	78,6	112,2	96,9
34 Prirodni i industrijski gas <i>Gas, natural and manufactured</i>	0,0	0,0	98,4	103,4
4 ULJA, MASTI I VOSKOVI ŽIVOTINJSKOG ILI BILJNOG PORIJEKLA <i>EDIBLE OIL, LARD AND WAX OF ANIMAL OR PLANT ORIGIN</i>	73,1	90,1	88,3	93,8
41 Životinjska ulja i masti <i>Animal oils and fats</i>	0,0	0,0	117,5	103,2
42 Biljna ulja i masti, sirova i rafinirana <i>Vegetable fats, oils, crude and refined</i>	35,6	43,8	86,7	93,3
43 Prerađena biljna i život. ulja i masnoće <i>Processed animal or vegetable fats and oils</i>	105,5	105,5	98,4	96,1
5 HEMIJSKI/KEMIJSKI PROIZVODI <i>CHEMICAL PRODUCTS</i>	97,8	102,0	100,4	101,9
51 Organske hemikalije/kemikalije <i>Organic chemicals</i>	103,2	88,4	107,3	87,9
52 Anorganske hemikalije/kemikalije <i>Inorganic chemicals</i>	93,8	101,9	88,0	101,7
53 Boje i štavila <i>Dyeing, tanning, colouring materials</i>	100,9	104,2	107,1	101,3
54 Medicinski i farmaceutski proizvodi <i>Medical and pharmaceutical products</i>	116,2	111,7	104,3	109,6
55 Toaletni proizvodi i proizvodi za čišćenje <i>Toilet, cleaning and perfume materials</i>	100,9	94,6	107,0	104,4
56 Vještačka đubriva <i>Processed fertilizers</i>	83,2	112,6	87,9	100,5
57 Plastične mase u primarnim oblicima <i>Plastics in primary forms</i>	82,1	96,4	90,7	93,0
58 Plastične mase, ne-primarni oblici <i>Plastics in non-primary forms</i>	105,6	101,1	102,3	102,0
59 Ostale hemikalije/kemikalije <i>Chemicals, n.e.s.</i>	99,6	99,6	96,6	100,4

20.4. INDEKSI JEDINIČNIH VRIJEDNOSTI IZVOZA I UVOZA PO SEKTORIMA I ODSJECIMA SMTK Rev. 4 (nastavak)
EXPORTS AND IMPORTS UNIT VALUE INDICES BY SECTIONS AND DIVISIONS OF SITC Rev. 4 (continued)

	Izvoz Exports		Uvoz Imports	
	Ø 2019	Ø 2019	Ø 2019	Ø 2019
	Ø 2015	Ø 2018	Ø 2015	Ø 2018
6 INDUST. PROIZVODI, RAZVRSTANI UGL. PO VRSTI SIROVINA <i>INDUSTRIAL PRODUCTS, CLASS. MOSTLY BY RAW MATERIAL</i>	110,0	98,2	101,1	97,5
61 Koža, krzno i proizvodi od kože i krzna <i>Leather, products of, dressed furskins</i>	163,0	101,1	90,9	90,7
62 Guma i gumeni proizvodi <i>Rubber manufactures, n.e.s.</i>	93,8	92,5	99,1	100,9
63 Proizvodi od drveta, osim namještaja <i>Wood manufactures (excl. furniture)</i>	112,6	105,6	102,8	99,1
64 Papir, ljepenka i ostali slični proizvodi <i>Paper, paperboard and articles thereof</i>	112,2	96,2	104,1	99,7
65 Predivo, tkanine i tekstilni proizvodi <i>Textile yarn, fabrics, made-up articles</i>	139,2	106,9	100,7	100,9
66 Proizvodi od nemetalnih minerala <i>Non-metallic mineral manufactures</i>	104,8	106,8	104,1	99,3
67 Željezo i čelik <i>Iron and steel</i>	116,3	91,8	106,3	95,5
68 Obojeni metali <i>Non-ferrous metals</i>	102,1	96,1	103,4	94,3
69 Metalni proizvodi <i>Manufactures of metals</i>	108,4	101,8	97,3	99,4
7 MAŠINE/STROJEVI I TRANSPORTNA SREDSTVA <i>MACHINERY AND TRANSPORT EQUIPMENT</i>	109,5	101,4	105,5	103,0
71 Pogonske mašine i oprema <i>Power-generating enginery, equipment</i>	133,6	100,4	101,9	101,5
72 Mašine specijalizovane za određene industrije <i>Machines specialized for particular industries</i>	103,6	103,2	112,6	102,2
73 Mašine za obradu metala <i>Metal working machinery</i>	89,4	103,6	113,6	109,7
74 Ostale industrijske mašine i dijelovi <i>Other industrial machinery and parts of</i>	109,7	101,8	98,7	99,1
75 Kancelarijske mašine i mašine za automatsku obradu podataka <i>Office machines and automatic data processing machines</i>	123,2	103,3	124,2	105,3
76 Telekomunikacijski aparati i aparati za snimanje zvuka <i>Telecommunications and sound recording apparatus</i>	93,2	92,0	99,1	104,3
77 Električne mašine, aparati i uređaji <i>Electrical machinery, appliances, parts</i>	99,9	97,5	99,5	99,2
78 Drumska vozila <i>Road vehicles</i>	115,3	106,7	112,0	107,5
79 Ostala transportna vozila <i>Other transport equipment</i>	61,0	77,6	77,1	108,2
8 RAZNI INDUSTRIJSKI PROIZVODI <i>MISCELLANEOUS INDUST. GOODS</i>	105,6	101,9	104,4	102,5
81 Montažne zgrade, sanitarni, rasvjetni i grijajući uređaji <i>Fabricated buildings; sanitary, heating, lighting equipment</i>	102,8	97,7	101,6	101,1
82 Namještaj i njegovi dijelovi <i>Furniture and furnishings</i>	106,7	101,5	106,7	102,1
83 Torbe, tašne, neseseri i slični proizvodi <i>Travel goods, handbags and similar</i>	102,9	106,0	99,9	100,8
84 Odjeća <i>Clothing</i>	106,1	101,3	100,3	102,8
85 Obuća <i>Footwear</i>	102,3	99,6	112,1	105,2
87 Naučni i kontrolni instrumenti <i>Scientific and controlling instruments</i>	121,5	108,0	104,3	99,8
88 Fotografski i optički proizvodi, satovi <i>Photo and optical equipment; watches</i>	82,6	87,1	112,5	99,5
89 Ostali industrijski proizvodi <i>Miscellaneous manufactured articles</i>	106,5	104,9	105,9	102,8

21. VANJSKOTRGOVINSKI BILANS / VANJSKOTRGOVINSKA BILANCA ZA 2019 PO KANTONIMA
BALANCE OF FOREIGN TRADE IN 2019 BY CANTONS

	Izvoz Exports		Uvoz Imports		Trgovinski bilans u hilj./tis. KM Balance of Trade in 000 KM	Pokrivenost uvoza izvozom u procentima The Cover of imports by exports in percent
	hilj./tis. KM in 000 KM	struktu- ra u % Structu- re in %	hilj./tis. KM in 000 KM	struktu- ra u % Structu- re in %		
Ukupno Total	7.620.378	100,0	13.851.816	100,0	-6.231.438	55,0
Unsko-sanski kanton Canton 1	385.647	5,1	419.698	3,0	-34.051	91,9
Kanton Posavski Canton 2	116.711	1,5	245.231	1,8	-128.520	47,6
Tuzlanski kanton Canton 3	1.791.994	23,5	2.143.173	15,5	-351.179	83,6
Zeničko-dobojski kanton Canton 4	1.534.714	20,1	1.738.641	12,6	-203.927	88,3
Bosansko-podrinjski kanton Canton 5	176.469	2,3	82.825	0,6	93.644	213,1
Srednjobosanski kanton Canton 6	728.575	9,6	1.043.314	7,5	-314.739	69,8
Hercegovačko-neretvanski kanton Canton 7	721.180	9,5	1.445.547	10,4	-724.366	49,9
Zapadnohercegovački kanton Canton 8	626.578	8,2	1.667.796	12,0	-1.041.218	37,6
Kanton Sarajevo Canton 9	1.427.496	18,7	4.878.167	35,2	-3.450.671	29,3
Kanton 10 Canton 10	104.898	1,4	95.810	0,7	9.088	109,5
Neraspoređeno po kantonima Unclassified	6.116	0,1	91.615	0,7	-85.499	6,7

Izvor: Baza podataka Uprave za indirektno/neizravno oporezivanje BiH
 Source: Indirect Taxation Authority of BiH database

22. IZVOZ I UVOZ PO SEKTORIMA I ODSJECIMA SMTK Rev 4 PO KANTONIMA
EXPORTS AND IMPORTS BY SECTIONS AND DIVISIONS OF THE SITC Rev 4 BY CANTONS

Unsko-sanski kanton
 Canton 1

u hilj./tis. KM
 in thousands KM

	2019		
	Izvoz Exports	Uvoz Imports	
UKUPNO	385.647	419.698	TOTAL
0 Hrana i žive životinje	20.333	26.711	Food and live animals
1 Pića i duhan	225	782	Beverages and tobacco
2 Sirove materije nejestive osim goriva	41.431	5.957	Inedible raw materials except fuel
3 Mineralna goriva i maziva	0	664	Mineral fuels and lubricants
4 Životinjska i biljna ulja i masti	0	186	Animal and vegetable oils and fats
5 Hemijski/Kemijski proizvodi	17.087	69.811	Chemical products
6 Industrijski proizvodi razvrstani premamaterijalu	107.225	139.106	Manufactures classified by material
7 Mašine/strojevi i transportni uređaji	126.226	106.833	Machinery and transport equipment
8 Razni industrijski proizvodi	73.119	69.647	Miscellaneous manufactured goods
9 Proizvodi i transakcije, nerazvrstani po kategorijama	0	0	Products and transactions, unclassified according to category

Kanton Posavski
 Canton 2

u hilj./tis. KM
 in thousands KM

	2019		
	Izvoz Exports	Uvoz Imports	
UKUPNO	116.711	245.231	TOTAL
0 Hrana i žive životinje	2.086	37.033	Food and live animals
1 Pića i duhan	758	382	Beverages and tobacco
2 Sirove materije nejestive osim goriva	10.830	7.003	Inedible raw materials except fuel
3 Mineralna goriva i maziva	47	94.479	Mineral fuels and lubricants
4 Životinjska i biljna ulja i masti	0	320	Animal and vegetable oils and fats
5 Hemijski/Kemijski proizvodi	5.289	14.276	Chemical products
6 Industrijski proizvodi razvrstani premamaterijalu	18.875	27.367	Manufactures classified by material
7 Mašine/strojevi i transportni uređaji	62.004	56.313	Machinery and transport equipment
8 Razni industrijski proizvodi	16.821	8.058	Miscellaneous manufactured goods
9 Proizvodi i transakcije, nerazvrstani po kategorijama	0	0	Products and transactions, unclassified according to category

22. IZVOZ I UVOZ PO SEKTORIMA I ODSJECIMA SMTK Rev 4 PO KANTONIMA (nastavak)
EXPORTS AND IMPORTS BY SECTIONS AND DIVISIONS OF THE SITC Rev 4 BY CANTONS (continued)

Tuzlanski kanton
Canton 3

u hilj./tis. KM
in thousands KM

	2019		
	Izvoz Exports	Uvoz Imports	
UKUPNO	1.791.994	2.143.173	TOTAL
0 Hrana i žive životinje	56.840	181.305	<i>Food and live animals</i>
1 Pića i duhan	1.242	5.501	<i>Beverages and tobacco</i>
2 Sirove materije nejestive osim goriva	80.204	21.685	<i>Inedible raw materials except fuel</i>
3 Mineralna goriva i maziva	281.806	309.221	<i>Mineral fuels and lubricants</i>
4 Životinjska i biljna ulja i masti	0	8.725	<i>Animal and vegetable oils and fats</i>
5 Hemijski/Kemijski proizvodi	248.753	252.954	<i>Chemical products</i>
6 Industrijski proizvodi razvrstani premamaterijalu	233.225	610.702	<i>Manufactures classified by material</i>
7 Mašine/strojevi i transportni uređaji	399.637	547.523	<i>Machinery and transport equipment</i>
8 Razni industrijski proizvodi	487.492	205.552	<i>Miscellaneous manufactured goods</i>
9 Proizvodi i transakcije, nerazvrstani po kategorijama	2.796	5	<i>Products and transactions, unclassified according to category</i>

Zeničko-dobojski kanton
Canton 4

u hilj./tis. KM
in thousands KM

	2019		
	Izvoz Exports	Uvoz Imports	
UKUPNO	1.534.714	1.738.641	TOTAL
0 Hrana i žive životinje	41.471	167.753	<i>Food and live animals</i>
1 Pića i duhan	412	5.125	<i>Beverages and tobacco</i>
2 Sirove materije nejestive osim goriva	73.511	64.969	<i>Inedible raw materials except fuel</i>
3 Mineralna goriva i maziva	16.302	350.333	<i>Mineral fuels and lubricants</i>
4 Životinjska i biljna ulja i masti	2	9.749	<i>Animal and vegetable oils and fats</i>
5 Hemijski/Kemijski proizvodi	10.353	211.895	<i>Chemical products</i>
6 Industrijski proizvodi razvrstani premamaterijalu	706.397	534.945	<i>Manufactures classified by material</i>
7 Mašine/strojevi i transportni uređaji	222.685	246.738	<i>Machinery and transport equipment</i>
8 Razni industrijski proizvodi	463.321	147.133	<i>Miscellaneous manufactured goods</i>
9 Proizvodi i transakcije, nerazvrstani po kategorijama	258	0	<i>Products and transactions, unclassified according to category</i>

22. IZVOZ I UVOZ PO SEKTORIMA I ODSJECIMA SMTK Rev 4 PO KANTONIMA (nastavak)
EXPORTS AND IMPORTS BY SECTIONS AND DIVISIONS OF THE SITC Rev 4 BY CANTONS (continued)

Bosansko-podrinjski kanton
Canton 5

u hilj./tis. KM
in thousands KM

	2019		
	Izvoz Exports	Uvoz Imports	
UKUPNO	176.469	82.825	TOTAL
0 Hrana i žive životinje	301	912	<i>Food and live animals</i>
1 Pića i duhan	0	9	<i>Beverages and tobacco</i>
2 Sirove materije nejestive osim goriva	4.617	372	<i>Inedible raw materials except fuel</i>
3 Mineralna goriva i maziva	0	17	<i>Mineral fuels and lubricants</i>
4 Životinjska i biljna ulja i masti	0	0	<i>Animal and vegetable oils and fats</i>
5 Hemijski/Kemijski proizvodi	35.518	15.852	<i>Chemical products</i>
6 Industrijski proizvodi razvrstani premamaterijalu	33.512	49.553	<i>Manufactures classified by material</i>
7 Mašine/strojevi i transportni uređaji	27.591	10.007	<i>Machinery and transport equipment</i>
8 Razni industrijski proizvodi	74.929	6.102	<i>Miscellaneous manufactured goods</i>
9 Proizvodi i transakcije, nerazvrstani po kategorijama	0	0	<i>Products and transactions, unclassified according to category</i>

Srednjobosanski kanton
Canton 6

u hilj./tis. KM
in thousands KM

	2019		
	Izvoz Exports	Uvoz Imports	
UKUPNO	728.575	1.043.314	TOTAL
0 Hrana i žive životinje	34.649	116.907	<i>Food and live animals</i>
1 Pića i duhan	25.660	86.674	<i>Beverages and tobacco</i>
2 Sirove materije nejestive osim goriva	61.329	29.229	<i>Inedible raw materials except fuel</i>
3 Mineralna goriva i maziva	27	40.841	<i>Mineral fuels and lubricants</i>
4 Životinjska i biljna ulja i masti	3	4.047	<i>Animal and vegetable oils and fats</i>
5 Hemijski/Kemijski proizvodi	9.425	76.544	<i>Chemical products</i>
6 Industrijski proizvodi razvrstani premamaterijalu	115.906	329.383	<i>Manufactures classified by material</i>
7 Mašine/strojevi i transportni uređaji	139.481	188.689	<i>Machinery and transport equipment</i>
8 Razni industrijski proizvodi	341.781	170.999	<i>Miscellaneous manufactured goods</i>
9 Proizvodi i transakcije, nerazvrstani po kategorijama	315	0	<i>Products and transactions, unclassified according to category</i>

22. IZVOZ I UVOZ PO SEKTORIMA I ODSJECIMA SMTK Rev 4 PO KANTONIMA (nastavak)
EXPORTS AND IMPORTS BY SECTIONS AND DIVISIONS OF THE SITC Rev 4 BY CANTONS (continued)

Hercegovačko-neretvanski kanton
Canton 7

u hilj./tis. KM
in thousands KM

	2019		
	Izvoz Exports	Uvoz Imports	
UKUPNO	721.180	1.445.547	TOTAL
0 Hrana i žive životinje	19.775	261.376	<i>Food and live animals</i>
1 Pića i duhan	14.419	35.929	<i>Beverages and tobacco</i>
2 Sirove materije nejestive osim goriva	32.490	66.655	<i>Inedible raw materials except fuel</i>
3 Mineralna goriva i maziva	46.485	130.592	<i>Mineral fuels and lubricants</i>
4 Životinjska i biljna ulja i masti	125	9.942	<i>Animal and vegetable oils and fats</i>
5 Hemijski/Kemijski proizvodi	10.962	213.240	<i>Chemical products</i>
6 Industrijski proizvodi razvrstani premamaterijalu	387.277	361.793	<i>Manufactures classified by material</i>
7 Mašine/strojevi i transportni uređaji	46.027	271.173	<i>Machinery and transport equipment</i>
8 Razni industrijski proizvodi	163.621	94.845	<i>Miscellaneous manufactured goods</i>
9 Proizvodi i transakcije, nerazvrstani po kategorijama	0	2	<i>Products and transactions, unclassified according to category</i>

Zapadnohercegovački kanton
Canton 8

u hilj./tis. KM
in thousands KM

	2019		
	Izvoz Exports	Uvoz Imports	
UKUPNO	626.578	1.667.796	TOTAL
0 Hrana i žive životinje	12.243	384.713	<i>Food and live animals</i>
1 Pića i duhan	4.176	54.089	<i>Beverages and tobacco</i>
2 Sirove materije nejestive osim goriva	9.307	11.993	<i>Inedible raw materials except fuel</i>
3 Mineralna goriva i maziva	1.071	15.767	<i>Mineral fuels and lubricants</i>
4 Životinjska i biljna ulja i masti	0	4.929	<i>Animal and vegetable oils and fats</i>
5 Hemijski/Kemijski proizvodi	39.616	251.713	<i>Chemical products</i>
6 Industrijski proizvodi razvrstani premamaterijalu	241.084	541.841	<i>Manufactures classified by material</i>
7 Mašine/strojevi i transportni uređaji	228.186	304.858	<i>Machinery and transport equipment</i>
8 Razni industrijski proizvodi	90.895	97.893	<i>Miscellaneous manufactured goods</i>
9 Proizvodi i transakcije, nerazvrstani po kategorijama	0	0	<i>Products and transactions, unclassified according to category</i>

22. IZVOZ I UVOZ PO SEKTORIMA I ODSJECIMA SMTK Rev 4 PO KANTONIMA (nastavak)
EXPORTS AND IMPORTS BY SECTIONS AND DIVISIONS OF THE SITC Rev 4 BY CANTONS (continued)

Kanton Sarajevo
Canton 9

u hilj./tis. KM
in thousands KM

	2019		
	Izvoz Exports	Uvoz Imports	
UKUPNO	1.427.496	4.878.167	TOTAL
0 Hrana i žive životinje	87.295	395.937	<i>Food and live animals</i>
1 Pića i duhan	7.588	124.620	<i>Beverages and tobacco</i>
2 Sirove materije nejestive osim goriva	127.716	28.451	<i>Inedible raw materials except fuel</i>
3 Mineralna goriva i maziva	265.946	1.428.087	<i>Mineral fuels and lubricants</i>
4 Životinjska i biljna ulja i masti	75	21.161	<i>Animal and vegetable oils and fats</i>
5 Hemijski/Kemijski proizvodi	164.732	583.635	<i>Chemical products</i>
6 Industrijski proizvodi razvrstani premamaterijalu	150.830	654.798	<i>Manufactures classified by material</i>
7 Mašine/strojevi i transportni uređaji	169.681	1.052.446	<i>Machinery and transport equipment</i>
8 Razni industrijski proizvodi	453.633	589.010	<i>Miscellaneous manufactured goods</i>
9 Proizvodi i transakcije, nerazvrstani po kategorijama	0	22	<i>Products and transactions, unclassified according to category</i>

Kanton 10
Canton 10

u hilj./tis. KM
in thousands KM

	2019		
	Izvoz Exports	Uvoz Imports	
UKUPNO	104.898	95.810	TOTAL
0 Hrana i žive životinje	5.521	13.629	<i>Food and live animals</i>
1 Pića i duhan	0	1.899	<i>Beverages and tobacco</i>
2 Sirove materije nejestive osim goriva	37.227	4.230	<i>Inedible raw materials except fuel</i>
3 Mineralna goriva i maziva	1.691	2.025	<i>Mineral fuels and lubricants</i>
4 Životinjska i biljna ulja i masti	0	353	<i>Animal and vegetable oils and fats</i>
5 Hemijski/Kemijski proizvodi	670	11.986	<i>Chemical products</i>
6 Industrijski proizvodi razvrstani premamaterijalu	12.964	41.944	<i>Manufactures classified by material</i>
7 Mašine/strojevi i transportni uređaji	40.277	13.169	<i>Machinery and transport equipment</i>
8 Razni industrijski proizvodi	6.548	6.501	<i>Miscellaneous manufactured goods</i>
9 Proizvodi i transakcije, nerazvrstani po kategorijama	0	73	<i>Products and transactions, unclassified according to category</i>

23. TOP 10 ZEMALJA U IZVOZU I UVOZU U 2019 GODINI PO KANTONIMA
TOP 10 COUNTRIES IN EXPORTS AND IMPORTS IN 2019 BY CANTONS

Unsko-sanski kanton - top 10 zemalja u izvozu
Canton 1 - Top 10 countries in exports

	hilj./tis. KM in 000 KM	Struktu- ra u % Structu- re in %	
UKUPNO	385.647	100,0	<i>TOTAL</i>
Austrija	87.749	22,8	<i>Austria</i>
Italija	81.567	21,2	<i>Italy</i>
Slovenija	71.375	18,5	<i>Slovenia</i>
Njemačka	56.848	14,7	<i>Germany</i>
Hrvatska	35.293	9,2	<i>Croatia</i>
Švicarska	10.905	2,8	<i>Switzerland</i>
Nizozemska	9.034	2,3	<i>Netherlands</i>
Francuska	5.475	1,4	<i>France</i>
Srbija	5.104	1,3	<i>Serbia</i>
Ruska Federacija	2.577	0,7	<i>Russian Federation</i>
SVE OSTALE ZEMLJE	19.720	5,1	<i>ALL OTHER COUNTRIES</i>

Unsko-sanski kanton - top 10 zemalja u uvozu
Canton 1 - Top 10 countries in imports

	hilj./tis. KM in 000 KM	Struktu- ra u % Structu- re in %	
UKUPNO	419.698	100,0	<i>TOTAL</i>
Njemačka	67.309	16,0	<i>Germany</i>
Italija	66.166	15,8	<i>Italy</i>
Austrija	58.301	13,9	<i>Austria</i>
Slovenija	50.374	12,0	<i>Slovenia</i>
Kina	31.000	7,4	<i>China</i>
Hrvatska	18.972	4,5	<i>Croatia</i>
Turska	18.538	4,4	<i>Turkey</i>
Srbija	16.014	3,8	<i>Serbia</i>
Poljska	8.905	2,1	<i>Poland</i>
Meksiko	8.610	2,1	<i>Mexico</i>
SVE OSTALE ZEMLJE	75.509	18,0	<i>ALL OTHER COUNTRIES</i>

23. TOP 10 ZEMALJA U IZVOZU I UVOZU U 2019 GODINI PO KANTONIMA (nastavak)
TOP 10 COUNTRIES IN EXPORTS AND IMPORTS IN 2019 BY CANTONS (continued)

Kanton Posavski - top 10 zemalja u izvozu
Canton 2 - Top 10 countries in exports

	hilj./tis. KM in 000 KM	Struktu- ra u % Structu- re in %	
UKUPNO	116.711	100,0	TOTAL
Njemačka	45.064	38,6	Germany
Hrvatska	15.342	13,1	Croatia
Slovenija	15.135	13,0	Slovenia
Austrija	12.475	10,7	Austria
Švicarska	9.547	8,2	Switzerland
Belgija	5.677	4,9	Belgium
Nizozemska	3.218	2,8	Netherlands
Italija	2.475	2,1	Italy
Rumunija	1.424	1,2	Romania
Crna Gora	1.359	1,2	Montenegro
SVE OSTALE ZEMLJE	4.995	4,3	ALL OTHER COUNTRIES

Kanton Posavski - top 10 zemalja u uvozu
Canton 2 - Top 10 countries in imports

	hilj./tis. KM in 000 KM	Struktu- ra u % Structu- re in %	
UKUPNO	245.231	100,0	TOTAL
Italija	97.135	39,6	Italy
Njemačka	43.373	17,7	Germany
Hrvatska	20.238	8,3	Croatia
Mađarska	18.074	7,4	Hungary
Kina	13.044	5,3	China
Srbija	9.451	3,9	Serbia
Turska	4.973	2,0	Turkey
Austrija	4.560	1,9	Austria
Poljska	3.908	1,6	Poland
Sjeverna Makedonija	2.372	1,0	North Macedonia
SVE OSTALE ZEMLJE	28.103	11,5	ALL OTHER COUNTRIES

23. TOP 10 ZEMALJA U IZVOZU I UVOZU U 2019 GODINI PO KANTONIMA (nastavak)
TOP 10 COUNTRIES IN EXPORTS AND IMPORTS IN 2019 BY CANTONS (continued)

Tuzlanski kanton - top 10 zemalja u izvozu
Canton 3 - Top 10 countries in exports

	hilj./tis. KM in 000 KM	Struktu- ra u % Structu- re in %	
UKUPNO	1.791.994	100,0	<i>TOTAL</i>
Srbija	352.427	19,7	<i>Serbia</i>
Austrija	318.605	17,8	<i>Austria</i>
Njemačka	246.422	13,8	<i>Germany</i>
Slovenija	205.299	11,5	<i>Slovenia</i>
Hrvatska	138.147	7,7	<i>Croatia</i>
Italija	90.703	5,1	<i>Italy</i>
Nizozemska	76.983	4,3	<i>Netherlands</i>
Mađarska	58.617	3,3	<i>Hungary</i>
Francuska	28.141	1,6	<i>France</i>
Sjeverna Makedonija	23.015	1,3	<i>North Macedonia</i>
SVE OSTALE ZEMLJE	253.634	14,2	<i>ALL OTHER COUNTRIES</i>

Tuzlanski kanton - top 10 zemalja u uvozu
Canton 3 - Top 10 countries in imports

	hilj./tis. KM in 000 KM	Struktu- ra u % Structu- re in %	
UKUPNO	2.143.173	100,0	<i>TOTAL</i>
Njemačka	274.093	12,8	<i>Germany</i>
SAD	259.827	12,1	<i>United States</i>
Turska	195.147	9,1	<i>Turkey</i>
Austrija	167.429	7,8	<i>Austria</i>
Kina	164.999	7,7	<i>China</i>
Italija	157.467	7,3	<i>Italy</i>
Srbija	132.646	6,2	<i>Serbia</i>
Hrvatska	90.226	4,2	<i>Croatia</i>
Slovenija	83.692	3,9	<i>Slovenia</i>
Mađarska	80.019	3,7	<i>Hungary</i>
SVE OSTALE ZEMLJE	537.628	25,1	<i>ALL OTHER COUNTRIES</i>

23. TOP 10 ZEMALJA U IZVOZU I UVOZU U 2019 GODINI PO KANTONIMA (nastavak)
TOP 10 COUNTRIES IN EXPORTS AND IMPORTS IN 2019 BY CANTONS (continued)

Zeničko-dobojski kanton - top 10 zemalja u izvozu
Canton 4 - Top 10 countries in exports

	hilj./tis. KM in 000 KM	Struktu- ra u % Structu- re in %	
UKUPNO	1.534.714	100,0	TOTAL
Njemačka	314.016	20,5	Germany
Italija	184.723	12,0	Italy
Hrvatska	156.883	10,2	Croatia
Srbija	142.393	9,3	Serbia
Rumunija	100.580	6,6	Romania
Slovenija	100.377	6,5	Slovenia
Crna Gora	61.198	4,0	Montenegro
Austrija	61.133	4,0	Austria
Francuska	50.838	3,3	France
Nizozemska	42.169	2,7	Netherlands
SVE OSTALE ZEMLJE	320.403	20,9	ALL OTHER COUNTRIES

Zeničko-dobojski kanton - top 10 zemalja u uvozu
Canton 4 - Top 10 countries in imports

	hilj./tis. KM in 000 KM	Struktu- ra u % Structu- re in %	
UKUPNO	1.738.641	100,0	TOTAL
Italija	280.250	16,1	Italy
SAD	225.680	13,0	United States
Njemačka	210.278	12,1	Germany
Srbija	126.808	7,3	Serbia
Slovenija	96.145	5,5	Slovenia
Turska	95.383	5,5	Turkey
Poljska	86.153	5,0	Poland
Kina	63.194	3,6	China
Austrija	59.908	3,4	Austria
Hrvatska	59.742	3,4	Croatia
SVE OSTALE ZEMLJE	435.099	25,0	ALL OTHER COUNTRIES

23. TOP 10 ZEMALJA U IZVOZU I UVOZU U 2019 GODINI PO KANTONIMA (nastavak)
TOP 10 COUNTRIES IN EXPORTS AND IMPORTS IN 2019 BY CANTONS (continued)

Bosansko-podrinjski kanton - top 10 zemalja u izvozu
Canton 5 - Top 10 countries in exports

	hilj./tis. KM in 000 KM	Struktu- ra u % Structu- re in %	
UKUPNO	176.469	100,0	TOTAL
Njemačka	60.131	34,1	Germany
Austrija	45.806	26,0	Austria
Srbija	13.840	7,8	Serbia
Turska	13.238	7,5	Turkey
SAD	5.075	2,9	United States
Poljska	2.939	1,7	Poland
Grčka	2.753	1,6	Greece
Češka	2.702	1,5	Czech Republic
Australija	2.425	1,4	Australia
Rumunija	2.053	1,2	Romania
SVE OSTALE ZEMLJE	25.507	14,5	ALL OTHER COUNTRIES

Bosansko-podrinjski kanton - top 10 zemalja u uvozu
Canton 5 - Top 10 countries in imports

	hilj./tis. KM in 000 KM	Struktu- ra u % Structu- re in %	
UKUPNO	82.825	100,0	TOTAL
Njemačka	38.514	46,5	Germany
Austrija	7.760	9,4	Austria
Češka	7.452	9,0	Czech Republic
Italija	7.183	8,7	Italy
Srbija	5.454	6,6	Serbia
Turska	2.420	2,9	Turkey
Kina	2.011	2,4	China
Slovenija	1.409	1,7	Slovenia
Nizozemska	1.193	1,4	Netherlands
Japan	1.173	1,4	Japan
SVE OSTALE ZEMLJE	8.257	10,0	ALL OTHER COUNTRIES

23. TOP 10 ZEMALJA U IZVOZU I UVOZU U 2019 GODINI PO KANTONIMA (nastavak)
TOP 10 COUNTRIES IN EXPORTS AND IMPORTS IN 2019 BY CANTONS (continued)

Srednjobosanski kanton - top 10 zemalja u izvozu
Canton 6 - Top 10 countries in exports

	hilj./tis. KM in 000 KM	Struktu- ra u % Structu- re in %	
UKUPNO	728.575	100,0	<i>TOTAL</i>
Italija	162.268	22,3	<i>Italy</i>
Njemačka	148.320	20,4	<i>Germany</i>
Hrvatska	66.059	9,1	<i>Croatia</i>
Luksemburg	65.115	8,9	<i>Luxembourg</i>
Slovenija	62.675	8,6	<i>Slovenia</i>
Austrija	47.134	6,5	<i>Austria</i>
Srbija	30.046	4,1	<i>Serbia</i>
Poljska	19.127	2,6	<i>Poland</i>
Francuska	18.689	2,6	<i>France</i>
Švedska	17.463	2,4	<i>Sweden</i>
SVE OSTALE ZEMLJE	91.681	12,6	<i>ALL OTHER COUNTRIES</i>

Srednjobosanski kanton - top 10 zemalja u uvozu
Canton 6 - Top 10 countries in imports

	hilj./tis. KM in 000 KM	Struktu- ra u % Structu- re in %	
UKUPNO	1.043.314	100,0	<i>TOTAL</i>
Italija	236.178	22,6	<i>Italy</i>
Kina	115.072	11,0	<i>China</i>
Njemačka	103.629	9,9	<i>Germany</i>
Hrvatska	99.312	9,5	<i>Croatia</i>
Turska	70.073	6,7	<i>Turkey</i>
Slovenija	64.244	6,2	<i>Slovenia</i>
Srbija	45.878	4,4	<i>Serbia</i>
Poljska	38.075	3,6	<i>Poland</i>
Austrija	33.012	3,2	<i>Austria</i>
Mađarska	24.847	2,4	<i>Hungary</i>
SVE OSTALE ZEMLJE	212.997	20,4	<i>ALL OTHER COUNTRIES</i>

23. TOP 10 ZEMALJA U IZVOZU I UVOZU U 2019 GODINI PO KANTONIMA (nastavak)
TOP 10 COUNTRIES IN EXPORTS AND IMPORTS IN 2019 BY CANTONS (continued)

Hercegovačko-neretvanski kanton - top 10 zemalja u izvozu
Canton 7 - Top 10 countries in exports

	hilj./tis. KM in 000 KM	Struktu- ra u % Structu- re in %	
UKUPNO	721.180	100,0	<i>TOTAL</i>
Hrvatska	159.992	22,2	<i>Croatia</i>
Njemačka	94.939	13,2	<i>Germany</i>
Italija	82.653	11,5	<i>Italy</i>
Austrija	59.240	8,2	<i>Austria</i>
Egipat	58.275	8,1	<i>Egypt</i>
Saudijska Arabija	48.833	6,8	<i>Saudi Arabia</i>
Srbija	41.796	5,8	<i>Serbia</i>
Crna Gora	39.662	5,5	<i>Montenegro</i>
Mađarska	21.589	3,0	<i>Hungary</i>
SAD	16.403	2,3	<i>United States</i>
SVE OSTALE ZEMLJE	97.799	13,6	<i>ALL OTHER COUNTRIES</i>

Hercegovačko-neretvanski kanton - top 10 zemalja u uvozu
Canton 7 - Top 10 countries in imports

	hilj./tis. KM in 000 KM	Struktu- ra u % Structu- re in %	
UKUPNO	1.445.547	100,0	<i>TOTAL</i>
Hrvatska	253.216	17,5	<i>Croatia</i>
Njemačka	177.042	12,2	<i>Germany</i>
Srbija	149.795	10,4	<i>Serbia</i>
Italija	93.811	6,5	<i>Italy</i>
Ruska Federacija	81.061	5,6	<i>Russian Federation</i>
Grčka	71.836	5,0	<i>Greece</i>
Kina	64.080	4,4	<i>China</i>
Slovenija	57.589	4,0	<i>Slovenia</i>
Turska	56.432	3,9	<i>Turkey</i>
Belgija	44.836	3,1	<i>Belgium</i>
SVE OSTALE ZEMLJE	395.849	27,4	<i>ALL OTHER COUNTRIES</i>

23. TOP 10 ZEMALJA U IZVOZU I UVOZU U 2019 GODINI PO KANTONIMA (nastavak)
TOP 10 COUNTRIES IN EXPORTS AND IMPORTS IN 2019 BY CANTONS (continued)

Zapadnohercegovački kanton - top 10 zemalja u izvozu
Canton 8 - Top 10 countries in exports

	hilj./tis. KM in 000 KM	Struktu- ra u % Structu- re in %	
UKUPNO	626.578	100,0	TOTAL
Hrvatska	176.063	28,1	Croatia
Austrija	84.751	13,5	Austria
Slovenija	84.336	13,5	Slovenia
Njemačka	61.806	9,9	Germany
Crna Gora	50.006	8,0	Montenegro
Italija	26.813	4,3	Italy
Srbija	25.188	4,0	Serbia
Češka	19.497	3,1	Czech Republic
Francuska	19.150	3,1	France
Mađarska	17.437	2,8	Hungary
SVE OSTALE ZEMLJE	61.530	9,8	ALL OTHER COUNTRIES

Zapadnohercegovački kanton - top 10 zemalja u uvozu
Canton 8 - Top 10 countries in imports

	hilj./tis. KM in 000 KM	Struktu- ra u % Structu- re in %	
UKUPNO	1.667.796	100,0	TOTAL
Njemačka	283.133	17,0	Germany
Italija	239.196	14,3	Italy
Hrvatska	184.153	11,0	Croatia
Slovenija	99.596	6,0	Slovenia
Kina	93.524	5,6	China
Ruska Federacija	90.552	5,4	Russian Federation
Poljska	89.752	5,4	Poland
Mađarska	57.353	3,4	Hungary
Srbija	48.880	2,9	Serbia
Francuska	48.055	2,9	France
SVE OSTALE ZEMLJE	433.604	26,0	ALL OTHER COUNTRIES

23. TOP 10 ZEMALJA U IZVOZU I UVOZU U 2019 GODINI PO KANTONIMA (nastavak)
TOP 10 COUNTRIES IN EXPORTS AND IMPORTS IN 2019 BY CANTONS (continued)

Kanton Sarajevo - top 10 zemalja u izvozu
Canton 9 - Top 10 countries in exports

	hilj./tis. KM in 000 KM	Struktu- ra u % Structu- re in %	
UKUPNO	1.427.496	100,0	TOTAL
Njemačka	293.431	20,6	Germany
Srbija	170.832	12,0	Serbia
Hrvatska	170.633	12,0	Croatia
Ruska Federacija	91.683	6,4	Russian Federation
Italija	85.047	6,0	Italy
Crna Gora	84.608	5,9	Montenegro
Turska	71.301	5,0	Turkey
Slovenija	50.399	3,5	Slovenia
Francuska	36.111	2,5	France
Češka	34.448	2,4	Czech Republic
SVE OSTALE ZEMLJE	339.003	23,7	ALL OTHER COUNTRIES

Kanton Sarajevo - top 10 zemalja u uvozu
Canton 9 - Top 10 countries in imports

	hilj./tis. KM in 000 KM	Struktu- ra u % Structu- re in %	
UKUPNO	4.878.167	100,0	TOTAL
Hrvatska	1.020.907	20,9	Croatia
Srbija	518.139	10,6	Serbia
Kina	449.918	9,2	China
Njemačka	424.877	8,7	Germany
Italija	410.117	8,4	Italy
Turska	274.532	5,6	Turkey
Slovenija	153.411	3,1	Slovenia
Poljska	134.608	2,8	Poland
Mađarska	124.505	2,6	Hungary
Češka	123.957	2,5	Czech Republic
SVE OSTALE ZEMLJE	1.243.196	25,5	ALL OTHER COUNTRIES

23. TOP 10 ZEMALJA U IZVOZU I UVOZU U 2019 GODINI PO KANTONIMA (nastavak)
TOP 10 COUNTRIES IN EXPORTS AND IMPORTS IN 2019 BY CANTONS (continued)

Kanton 10 - top 10 zemalja u izvozu
Canton 10 - Top 10 countries in exports

	hilj./tis. KM in 000 KM	Struktu- ra u % Structu- re in %	
UKUPNO	104.898	100,0	<i>TOTAL</i>
Austrija	35.758	34,1	<i>Austria</i>
Hrvatska	33.436	31,9	<i>Croatia</i>
Srbija	5.651	5,4	<i>Serbia</i>
Slovenija	4.737	4,5	<i>Slovenia</i>
Belgija	4.203	4,0	<i>Belgium</i>
Italija	3.800	3,6	<i>Italy</i>
Crna Gora	3.071	2,9	<i>Montenegro</i>
Albanija	2.942	2,8	<i>Albania</i>
Njemačka	2.704	2,6	<i>Germany</i>
Bugarska	1.005	1,0	<i>Bulgaria</i>
SVE OSTALE ZEMLJE	7.591	7,2	<i>ALL OTHER COUNTRIES</i>

Kanton 10 - top 10 zemalja u uvozu
Canton 10 - Top 10 countries in imports

	hilj./tis. KM in 000 KM	Struktu- ra u % Structu- re in %	
UKUPNO	95.810	100,0	<i>TOTAL</i>
Njemačka	21.456	22,4	<i>Germany</i>
Hrvatska	13.327	13,9	<i>Croatia</i>
Rumunija	10.570	11,0	<i>Romania</i>
Italija	8.697	9,1	<i>Italy</i>
Mađarska	4.873	5,1	<i>Hungary</i>
Ruska Federacija	4.799	5,0	<i>Russian Federation</i>
Srbija	3.956	4,1	<i>Serbia</i>
Belgija	3.507	3,7	<i>Belgium</i>
Austrija	2.872	3,0	<i>Austria</i>
Indija	2.346	2,4	<i>India</i>
SVE OSTALE ZEMLJE	19.406	20,3	<i>ALL OTHER COUNTRIES</i>