



Bosna i Hercegovina
Federacija Bosne i Hercegovine
FEDERALNI ZAVOD ZA STATISTIKU
Bosnia and Herzegovina
Federation of Bosnia and Herzegovina
INSTITUTE FOR STATISTICS OF FB&H

ROBNI PROMET FEDERACIJE BiH SA INOZEMSTVOM
INTERNATIONAL TRADE IN GOODS OF FB&H
2014

Sarajevo, 2015

Izdaje i štampa/tiska: Federalni zavod za statistiku, Zelenih beretki 26, 71000 Sarajevo

Published and printed: Institute for statistics of FB&H, Zelenih beretki 26, 71000 Sarajevo

Telefon/Phone/Faks: +387 33 22 61 51

Elektronska pošta/E-mail: fedstat@fzs.ba

Internetska stranica/Web site: <http://www.fzs.ba>

Odgovara direktor: Hidajeta Bajramović

Person responsible: Hidajeta Bajramović, Director General

Pripremili:

Prepared by:

Haris Čengić

Sanja Ambrožić

Molimo korisnike da prilikom korišćenja podataka navedu izvor

Users are kindly requested to state the source

Štampano/Tiskano u 100 primjeraka

Printed in 100 copies

Obavijesti daje Odsjek za odnose s javnošću i biblioteka

Information is available at the Department of Public Relations

Telefon/Phone: +387 33 20 64 52/lok 234

Pretplata publikacija/Subscription: +387 33 20 64 52/lok 235

PREDGOVOR

PREFACE

U ovom biltenu objavljeni su podaci o vanjskotrgovinskoj razmjeni Federacije Bosne i Hercegovine. Podaci su rezultat statističkog istraživanja o vanjskoj trgovini Federacije BiH koje Federalni zavod za statistiku redovno provodi u mjesečnoj periodici na osnovi baze Jedininstvenih carinskih isprava (JCI) koje deklaranti (poslovni subjekti, špediteri ili dr.) podnose carinarnicama prilikom carinjenja robe. Za prikupljanje i kontrolu ispravnosti JCI odgovorna je Uprava za indirektno/neizravno oporezivanje BiH.

Federalni zavod za statistiku preuzima od Agencije za statistiku BiH, originalnu carinsku bazu podataka Uprave za indirektno / neizravno oporezivanje BiH u obliku slogova na magnetnom mediju i dalje ih statistički obrađuje i publicira.

Osnovne smjernice, standardi i procedure za statističko istraživanje o vanjskotrgovinskoj razmjeni Federacije BiH bazirane su na preporukama Ujedinjenih naroda¹⁾ i Eurostata²⁾. U skladu sa time podaci su obrađeni i objavljeni prema sistemu specijalne trgovine (proširena definicija) prema kome se u statistiku vanjske trgovine uključuju: redovan izvoz i uvoz, unutarnja i vanjska obrada i robe koje ulaze ili napuštaju slobodne industrijske zone, dok su isključene robe koje iz inozemstva ulaze u carinska skladišta, slobodne komercijalne zone ili na druge prostore pod carinskom kontrolom i nadzorom, kao i robe u tranzitu.

U biltenu su objavljeni i podaci o indeksima jediničnih vrijednosti izvoza i uvoza kao i podaci o izvozu i uvozu na kantonalnom nivou.

Za sva daljnja pojašnjenja u vezi sa podacima objavljenim u ovom biltenu korisnike upućujemo na metodološka objašnjenja.

This bulletin is a publication of Institute for Statistics of FB&H which presents data of international trade in goods of FB&H. The international trade in goods statistics is produced on the basis of the data of the Single Administrative Document (SAD). The B&H Indirect Taxation Agency is responsible for collection and control of the validity of SAD.

Federal Office of Statistics receives from the B&H Agency for statistics original customs database, originated and reviewed from the Indirect Taxation Agency and performs further data processing and dissemination.

Basic principles, standards and procedures for the implementation of international trade in goods statistics have been based on the recommendations provided by the United Nations¹⁾ and Eurostat²⁾. Following these recommendations the international trade in goods statistics include: regular exports and imports, inward processing, outward processing and the goods flow in free industrial zones. On the other side, the goods imported in, or exported from, the customs warehouses, the free commercial zones and the other premises under custom supervision and goods in transit are not included.

The data on exports and imports unit value indices of FB&H is published in this bulletin as well as the data on the level of cantons.

In a way of further understanding the individual data published in this bulletin the users are recommended to see the notes on methodology.

¹⁾ UN, International Merchandise Trade Statistics: Concepts and Definitions 2010, United Nations Statistical Papers, Series M, No. 52, Rev 3, New York, 2010.

²⁾ Statistics on the Trading of Goods: User guide, EC, Eurostat, November 2002.

SADRŽAJ
CONTENT

| | |
|--|-----------|
| METODOLOŠKA OBJAŠNENJA | 9 |
| <i>NOTES ON METHODOLOGY</i> | |
| 1. VANJSKOTRGOVINSKI BILANS / VANJSKOTRGOVINSKA BILANCA PO MJESECIMA | |
| <i>BALANCE OF FOREIGN TRADE BY MONTHS</i> | |
| 1.1. VANJSKOTRGOVINSKI BILANS / VANJSKOTRGOVINSKA BILANCA PO MJESECIMA U HILJ./TIS. KM | 13 |
| <i>BALANCE OF FOREIGN TRADE BY MONTHS IN THOUSANDS KM</i> | |
| 1.2. VANJSKOTRGOVINSKI BILANS / VANJSKOTRGOVINSKA BILANCA PO MJESECIMA U HILJ./TIS. EUR | 14 |
| <i>BALANCE OF FOREIGN TRADE BY MONTHS IN THOUSANDS EUR</i> | |
| 1.3. VANJSKOTRGOVINSKI BILANS / VANJSKOTRGOVINSKA BILANCA PO MJESECIMA U HILJ./TIS. USD | 15 |
| <i>BALANCE OF FOREIGN TRADE BY MONTHS IN THOUSANDS USD</i> | |
| 2. IZVOZ PO PODRUČJIMA I OBLASTIMA KLASIFIKACIJE DJELATNOSTI KD BiH 2010 | |
| <i>EXPORTS ACCORDING TO SECTIONS AND DIVISIONS OF NACE Rev. 2</i> | |
| 2.1. IZVOZ PO PODRUČJIMA I OBLASTIMA KLASIFIKACIJE DJELATNOSTI KD BiH 2010 U HILJ./TIS. KM | 16 |
| <i>EXPORTS ACCORDING TO SECTIONS AND DIVISIONS OF NACE Rev. 2 IN THOUSANDS KM</i> | |
| 2.2. IZVOZ PO PODRUČJIMA I OBLASTIMA KLASIFIKACIJE DJELATNOSTI KD BiH 2010 U HILJ./TIS. EUR | 18 |
| <i>EXPORTS ACCORDING TO SECTIONS AND DIVISIONS OF NACE Rev. 2 IN THOUSANDS EUR</i> | |
| 3. UVOZ PO PODRUČJIMA I OBLASTIMA KLASIFIKACIJE DJELATNOSTI KD BiH 2010 | |
| <i>IMPORTS ACCORDING TO SECTIONS AND DIVISIONS OF NACE Rev. 2</i> | |
| 3.1. UVOZ PO PODRUČJIMA I OBLASTIMA KLASIFIKACIJE DJELATNOSTI KD BiH 2010 U HILJ./TIS. KM | 20 |
| <i>IMPORTS ACCORDING TO SECTIONS AND DIVISIONS OF NACE Rev. 2 IN THOUSANDS KM</i> | |
| 3.2. UVOZ PO PODRUČJIMA I OBLASTIMA KLASIFIKACIJE DJELATNOSTI KD BiH 2010 U HILJ./TIS. EUR | 22 |
| <i>IMPORTS ACCORDING TO SECTIONS AND DIVISIONS OF NACE Rev. 2 IN THOUSANDS EUR</i> | |
| 4. IZVOZ PO SEKTORIMA I ODSJECIMA SMTK - Rev 4 | |
| <i>EXPORTS BY SECTIONS AND DIVISIONS OF THE SITC - Rev 4</i> | |
| 4.1. IZVOZ PO SEKTORIMA I ODSJECIMA SMTK - Rev 4 U HILJ./TIS. KM | 24 |
| <i>EXPORTS BY SECTIONS AND DIVISIONS OF THE SITC - Rev 4 IN THOUSANDS KM</i> | |
| 4.2. IZVOZ PO SEKTORIMA I ODSJECIMA SMTK - Rev 4 U HILJ./TIS. EUR | 27 |
| <i>EXPORTS BY SECTIONS AND DIVISIONS OF THE SITC - Rev 4 IN THOUSANDS EUR</i> | |
| 5. UVOZ PO SEKTORIMA I ODSJECIMA SMTK - Rev 4 | |
| <i>IMPORTS BY SECTIONS AND DIVISIONS OF THE SITC - Rev 4</i> | |
| 5.1. UVOZ PO SEKTORIMA I ODSJECIMA SMTK - Rev 4 U HILJ./TIS. KM | 30 |
| <i>IMPORTS BY SECTIONS AND DIVISIONS OF THE SITC - Rev 4 IN THOUSANDS KM</i> | |
| 5.2. UVOZ PO SEKTORIMA I ODSJECIMA SMTK - Rev 4 U HILJ./TIS. EUR | 33 |
| <i>IMPORTS BY SECTIONS AND DIVISIONS OF THE SITC - Rev 4 IN THOUSANDS EUR</i> | |

SADRŽAJ

CONTENT

| | |
|---|----|
| 6. IZVOZ I UVOZ PO MEĐUNARODNOJ KLASIFIKACIJI EKONOMSKE NAMJENE PROIZVODA (BEC) Rev. 4 <i>EXPORTS AND IMPORTS BY CLASSIFICATION BY ECONOMIC CATEGORIES (BEC) Rev. 4</i> | |
| 6.1. IZVOZ PO KLASIFIKACIJI EKONOMSKE NAMJENE PROIZVODA (BEC) Rev. 4 U HILJ./TIS. KM | 36 |
| <i>EXPORTS BY CLASSIFICATION BY ECONOMIC CATEGORIES (BEC) Rev. 4 IN THOUSANDS KM</i> | |
| 6.2. UVOZ PO KLASIFIKACIJI EKONOMSKE NAMJENE PROIZVODA (BEC) Rev. 4 U HILJ./TIS. KM | 36 |
| <i>IMPORTS BY CLASSIFICATION BY ECONOMIC CATEGORIES (BEC) Rev. 4 IN THOUSANDS KM</i> | |
| 6.3. IZVOZ PO KLASIFIKACIJI EKONOMSKE NAMJENE PROIZVODA (BEC) Rev. 4 U HILJ./TIS. EUR | 37 |
| <i>EXPORTS BY CLASSIFICATION BY ECONOMIC CATEGORIES (BEC) Rev. 4 IN THOUSANDS EUR</i> | |
| 6.4. UVOZ PO KLASIFIKACIJI EKONOMSKE NAMJENE PROIZVODA (BEC) Rev. 4 U HILJ./TIS. EUR | 37 |
| <i>IMPORTS BY CLASSIFICATION BY ECONOMIC CATEGORIES (BEC) Rev. 4 IN THOUSANDS EUR</i> | |
| 7. IZVOZ I UVOZ PO STATISTIČKIM PROCEDURAMA | 38 |
| <i>EXPORTS AND IMPORTS ACCORDING TO STATISTICAL PROCEDURES</i> | |
| 8. IZVOZ I UVOZ PO NAČINU TRANSPORTA | 38 |
| <i>EXPORTS AND IMPORTS BY MODE OF TRANSPORT</i> | |
| 9. ZEMLJE U KOJE SE NAJVIŠE IZVOZILO - TOP 10 | 39 |
| <i>TOP 10 COUNTRIES IN EXPORTS</i> | |
| 10. ZEMLJE IZ KOJIH SE NAJVIŠE UVOZILO - TOP 10 | 40 |
| <i>TOP 10 COUNTRIES IN IMPORTS</i> | |
| 11. TOP 10 ZEMALJA U IZVOZU I UVOZU PREMA SEKTORIMA SMTK <i>TOP 10 COUNTRIES IN EXPORTS AND IMPORTS ACCORDING TO SITC SECTIONS</i> | |
| 11.1. TOP 10 ZEMALJA U IZVOZU I UVOZU PREMA SEKTORIMA SMTK U HILJ./TIS. KM | 41 |
| <i>TOP 10 COUNTRIES IN EXPORTS AND IMPORTS BY SITC SECTIONS IN THOUSANDS KM</i> | |
| 11.2. TOP 10 ZEMALJA U IZVOZU I UVOZU PREMA SEKTORIMA SMTK U HILJ./TIS. EUR | 42 |
| <i>TOP 10 COUNTRIES IN EXPORTS AND IMPORTS BY SITC SECTIONS IN THOUSANDS EUR</i> | |
| 12. IZVOZ PO ZEMLJAMA PO GEOGRAFSKIM ZONAMA <i>EXPORTS BY COUNTRIES BY GEOGRAPHIC ZONES</i> | |
| 12.1. IZVOZ PO ZEMLJAMA PO GEOGRAFSKIM ZONAMA U HILJ./TIS. KM | 43 |
| <i>EXPORTS BY COUNTRIES BY GEOGRAPHIC ZONES IN THOUSANDS KM</i> | |
| 12.2. IZVOZ PO ZEMLJAMA PO GEOGRAFSKIM ZONAMA U HILJ./TIS. EUR | 45 |
| <i>EXPORTS BY COUNTRIES BY GEOGRAPHIC ZONES IN THOUSANDS EUR</i> | |
| 13. UVOZ PO ZEMLJAMA PO GEOGRAFSKIM ZONAMA <i>IMPORTS BY COUNTRIES BY GEOGRAPHIC ZONES</i> | |
| 13.1. UVOZ PO ZEMLJAMA PO GEOGRAFSKIM ZONAMA U HILJ./TIS. KM | 47 |
| <i>IMPORTS BY COUNTRIES BY GEOGRAPHIC ZONES IN THOUSANDS KM</i> | |

SADRŽAJ

CONTENT

| | |
|---|-----------|
| 13.2. UVOZ PO ZEMLJAMA PO GEOGRAFSKIM ZONAMA U HILJ./TIS. EUR | 49 |
| <i>IMPORTS BY COUNTRIES BY GEOGRAPHIC ZONES IN THOUSANDS EUR</i> | |
| 14. IZVOZ PO ODJELJCIMA CARINSKE TARIFE (HS) | |
| <i>EXPORTS BY HS SECTIONS</i> | |
| 14.1. IZVOZ PO ODJELJCIMA CARINSKE TARIFE (HS) U HILJ./TIS. KM | 51 |
| <i>EXPORTS BY HS SECTIONS IN THOUSANDS KM</i> | |
| 14.2. IZVOZ PO ODJELJCIMA CARINSKE TARIFE (HS) U HILJ./TIS. EUR | 52 |
| <i>EXPORTS BY HS SECTIONS IN THOUSANDS EUR</i> | |
| 15. UVOZ PO ODJELJCIMA CARINSKE TARIFE (HS) | |
| <i>IMPORTS BY HS SECTIONS</i> | |
| 15.1. UVOZ PO ODJELJCIMA CARINSKE TARIFE (HS) U HILJ./TIS. KM | 53 |
| <i>IMPORTS BY HS SECTIONS IN THOUSANDS KM</i> | |
| 15.2. UVOZ PO ODJELJCIMA CARINSKE TARIFE (HS) U HILJ./TIS. EUR | 54 |
| <i>IMPORTS BY HS SECTIONS IN THOUSANDS EUR</i> | |
| 16. IZVOZ PO GLAVAMA CARINSKE TARIFE (HS) | |
| <i>EXPORTS BY HS CHAPTERS</i> | |
| 16.1. IZVOZ PO GLAVAMA CARINSKE TARIFE (HS) U HILJ./TIS. KM | 55 |
| <i>EXPORTS BY HS CHAPTERS IN THOUSANDS KM</i> | |
| 16.2. IZVOZ PO GLAVAMA CARINSKE TARIFE (HS) U HILJ./TIS. EUR | 59 |
| <i>EXPORTS BY HS CHAPTERS IN THOUSANDS EUR</i> | |
| 17. UVOZ PO GLAVAMA CARINSKE TARIFE (HS) | |
| <i>IMPORTS BY HS CHAPTERS</i> | |
| 17.1. UVOZ PO GLAVAMA CARINSKE TARIFE (HS) U HILJ./TIS. KM | 63 |
| <i>IMPORTS BY HS CHAPTERS IN THOUSANDS KM</i> | |
| 17.2. UVOZ PO GLAVAMA CARINSKE TARIFE (HS) U HILJ./TIS. EUR | 67 |
| <i>IMPORTS BY HS CHAPTERS IN THOUSANDS EUR</i> | |
| 18. IZVOZ NAJZNAČAJNIJIH PROIZVODA - VRIJEDNOST I STRUKTURA | |
| <i>EXPORTS OF TOP GOODS - VALUE AND STRUCTURE</i> | |
| 18.1. IZVOZ NAJZNAČAJNIJIH PROIZVODA - VRIJEDNOST I STRUKTURA U HILJ./TIS. KM | 71 |
| <i>EXPORTS OF TOP GOODS - VALUE AND STRUCTURE IN THOUSANDS KM</i> | |
| 18.2. IZVOZ NAJZNAČAJNIJIH PROIZVODA - VRIJEDNOST I STRUKTURA U HILJ./TIS. EUR | 73 |
| <i>EXPORTS OF TOP GOODS - VALUE AND STRUCTURE IN THOUSANDS EUR</i> | |

SADRŽAJ

CONTENT

19. UVOZ NAJZNAČAJNIJIH PROIZVODA - VRIJEDNOST I STRUKTURA

IMPORTS OF TOP GOODS - VALUE AND STRUCTURE

19.1. UVOZ NAJZNAČAJNIJIH PROIZVODA - VRIJEDNOST I STRUKTURA U HILJ./TIS. KM 75

IMPORTS OF TOP GOODS - VALUE AND STRUCTURE IN THOUSANDS KM

19.2. UVOZ NAJZNAČAJNIJIH PROIZVODA - VRIJEDNOST I STRUKTURA U HILJ./TIS. EUR 77

IMPORTS OF TOP GOODS - VALUE AND STRUCTURE IN THOUSANDS EUR

20. INDEKSI JEDINIČNIH VRIJEDNOSTI IZVOZA I UVOZA

EXPORTS AND IMPORTS UNIT VALUE INDICES

20.1. INDEKSI JEDINIČNIH VRIJEDNOSTI IZVOZA I UVOZA PO PODRUČJIMA KD BiH 2010 79

EXPORTS AND IMPORTS UNIT VALUE INDICES BY SECTIONS OF NACE Rev. 2

20.2. INDEKSI JEDINIČNIH VRIJEDNOSTI IZVOZA I UVOZA PO PODRUČJIMA I OBLASTIMA KD BiH 2010 79

EXPORTS AND IMPORTS UNIT VALUE INDICES BY SECTIONS AND DIVISIONS OF NACE Rev. 2

20.3. INDEKSI JEDINIČNIH VRIJEDNOSTI IZVOZA I UVOZA PO SEKTORIMA SMTK Rev. 4 81

EXPORTS AND IMPORTS UNIT VALUE INDICES BY SECTIONS OF SITC Rev. 4

20.4. INDEKSI JEDINIČNIH VRIJEDNOSTI IZVOZA I UVOZA PO SEKTORIMA I ODSJECIMA SMTK Rev. 4 81

EXPORTS AND IMPORTS UNIT VALUE INDICES BY SECTIONS AND DIVISIONS OF SITC Rev. 4

21. VANJSKOTRGOVINSKI BILANS / VANJSKOTRGOVINSKA BILANCA PO KANTONIMA 84

BALANCE OF FOREIGN TRADE BY CANTONS

22. IZVOZ I UVOZ PO SEKTORIMA I ODSJECIMA SMTK Rev 4 PO KANTONIMA 85

EXPORTS AND IMPORTS BY SECTIONS AND DIVISIONS OF THE SITC Rev 4 BY CANTONS

23. TOP 10 ZEMALJA U IZVOZU I UVOZU PO KANTONIMA 90

TOP 10 COUNTRIES IN EXPORTS AND IMPORTS BY CANTONS

METODOLOŠKA OBJAŠNJENJA

Izvori i metode prikupljanja podataka

Prema konceptima, definicijama i preporukama UN¹⁾ kao izvor podataka za statistiku vanjske trgovine mogu se koristiti: carinske deklaracije, anketiranje preduzeća, registri Porezne uprave, administrativni registri, registri deviznog tržišta i sl..

Osnovni izvor podataka za statistiku vanjske trgovine Federacije BiH je Jedinstvena carinska isprava (JCI) koju deklarant (poslovni subjekt ili druga ovlaštena osoba, npr špediter) podnosi carinarnici prilikom carinjenja robe. Za prikupljanje i kontrolu ispravnosti carinskih deklaracija odgovorna je Uprava za indirektno/neizravno oporezivanje BiH, koja propisuje oblik, sadržaj, način ispunjavanja i podnošenja isprava u carinskom postupku.

Federalni zavod za statistiku preuzima od Agencije za statistiku BiH, originalnu carinsku bazu podataka Uprave za indirektno / neizravno oporezivanje BiH u obliku slogova na magnetnom mediju i dalje ih statistički obrađuje i publicira.

Obuhvat podataka

U praćenju tokova međunarodne trgovine robama postoje dva pristupa, koji su blisko povezani sa konceptima ekonomske i statističke teritorije i korišćenja carinskih procedura. Kako se prikupljanje podataka temelji na carinskim procedurama, u mnogim zemljama usvojen je princip da se statistička granica podudara sa carinskom granicom, odnosno da statistička teritorija koincidira sa carinskom teritorijom.

Postoje dva trgovinska sistema i to: Sistem opće trgovine (General Trade System) i Sistem specijalne trgovine (Special Trade System). Glavna razlika između dva koncepta leži u tretiranju roba koje prolaze kroz carinska skladišta i slobodne komercijalne zone.

U statistici vanjske trgovine Federacije BiH koristi se proširena definicija Specijalnog sistema trgovine što je u punom skladu sa preporukama Eurostata.²⁾ Prema ovom sistemu u statistiku vanjske trgovine uključuju se: redovan izvoz i uvoz, unutarnja i vanjska obrada, te robe koje ulaze ili napuštaju slobodne industrijske zone.

Prema sistemu specijalne trgovine robe koje iz inozemstva ulaze u carinska skladišta, slobodne komercijalne zone ili na druge prostore pod carinskom kontrolom i nadzorom neće biti registrirane kao uvoz, niti će biti registrirane kao izvoz ukoliko odatle budu ponovo izvezene. Robe iz carinskih skladišta, slobodnih komercijalnih zona i ostalih prostora pod carinskom kontrolom, prema sistemu specijalne trgovine, bit će registrirane kao redovan uvoz tek onda kada uđu na slobodno unutarnje tržište.

U statistiku vanjske trgovine ne uključuju se robe u tranzitu, niti privremeni izvoz i uvoz bez promjene vrijednosti.

Prema tome, u podatke o izvozu i uvozu robe uključeni su:

- redovan izvoz
- izvoz na vanjsku obradu
- izvoz nakon unutarnje obrade
- redovan uvoz
- uvoz nakon vanjske obrade
- uvoz na unutarnju obradu

Nomenklature i klasifikacije

· Harmonizirani sistem - HS

Prikupljanje statističkih podataka o vanjskotrgovinskom prometu zasniva se na međunarodnoj nomenklaturi robe: Harmonizirani sistem–HS, koju je razradila Svjetska carinska organizacija WCO.³⁾ Tarifna oznaka HS ima šest cifara. Prva i druga cifra su redni broj glave, treća i četvrta su redni broj tarifnog broja unutar glave, a peta i šesta su konkretnija oznaka vrste robe. Svakih pet godina radi se revizija HS.

· Kombinirana nomenklatura CN

Države Evropske unije proširile su HS 6 uvođenjem sedme i osme cifre tako da je CN kodirana osmofarskim arapskim brojevima i primjenjuje se od 1991. godine. Za razliku od HS, CN se mijenja svake kalendarske godine.

· Carinska tarifa BiH

Zakonom o carinskoj tarifi BiH, članovi 1 i 2 (Službeni glasnik BiH, broj 58/12) uspostavljena je tarifna i statistička nomenklatura i carinska tarifa Bosne i Hercegovine koja je u skladu sa HS. Carinska tarifa BiH ima deset cifara.

Istim je zakonom uspostavljena i usklađenost sedme i osme cifre sa nomenklaturom EU, dok deveta i deseta cifra služe za potrebe daljnega raščlanjivanja u okviru specifičnih potreba BiH. Carinska tarifa je integrisana u strukturu carinske baze podataka i vezana je sa: Standardnom međunarodnom trgovinskom klasifikacijom – SMTK Rev. 4,⁴⁾ Klasifikacijom djelatnosti KD BiH 2010 koja je usklađena sa statističkom klasifikacijom ekonomskih aktivnosti EU - NACE Rev. 2⁵⁾ i sa Međunarodnom klasifikacijom ekonomske namjene proizvoda - BEC Rev. 4. Carinska tarifa BiH podliježe godišnjoj reviziji u cilju usklađivanja sa izmjenama CN-a.

· Geonomenklatura EU

U skladu sa međunarodnim standardima kao nomenklatura država koristi se Geonomenklatura EU, ISO (alfa kod) 3166.

Podaci o izvozu iskazani su prema zemlji namjene / odredišta robe, a u uvozu prema zemlji porijekla robe. To znači da se kod izvoza registrira zemlja posljednjeg odredišta (destinacije) u kojoj se roba troši ili dalje potpuno prerađuje, a kod uvoza ona zemlja u kojoj je roba proizvodnjom ili doradom dovedena u stanje u kom se uvozi.

Obrada podataka o vanjskotrgovinskoj razmjeni Federacije BiH radi se prema Klasifikaciji djelatnosti, SMTK, BEC i Geonomenklaturi EU (ISO 3166).

Način transporta na granici

U BiH se koristi zvanična lista transportnih šifara koja je u skladu sa transportnim šiframa EU prema Regulativi Evropskoga povjerenstva (EC) br. 1917/2000 od 07.09.2000., član 10, paragrafi 1 do 4.

Transportne šifre se odnose na način transporta na granici, odnosno na aktivno sredstvo transporta kojim:

- robe napuštaju statističku teritoriju BiH u slučaju izvoza,
- ulaze na statističku teritoriju BiH u slučaju uvoza.

Konverzija valute

Podaci o izvozu i uvozu izraženi su vrijednosno u konvertibilnim markama, EUR-ima i US \$. Vrijednosti izražene u drugim valutama preračunavaju se u konvertibilne marke, EUR-e i US \$ primjenom tekućih dnevnih kurseva/tečajeva koji vrijede na dan carinjenja, a utvrđuje ih Centralna banka BiH. Sve su vrijednosti obračunate na osnovi pariteta franko BiH granica: FOB cijene za izvoz i CIF cijene za uvoz.

Indeksi jediničnih vrijednosti izvoza i uvoza

Iz procedure izračunavanja indeksa izvoznih i uvoznih cijena (jediničnih vrijednosti) isključuju se sljedeći zapisi:

- proizvodi koji se ne pojavljuju u nekom od posmatranih perioda
- proizvodi koji nemaju podatak bilo za vrijednost (statistička vrijednost) bilo za količinu (neto masa)
- elementarni indeksi koji imaju manju vrijednost od 0,5 mediane, odnosno veću od 2 mediane, pri čemu se mediana računa za niz svih CN koje su vezane za isti odsjek SMTK (2 cifre)
- električna energija budući da tu nema podatka o neto masi

Indeksi se računaju u dva koraka, posebno za izvoz i posebno za uvoz. Prvo se računaju elementarni indeksi za svaku pojedinu CN prema sljedećoj formuli:

$$I_{Q,y}^{CN} = \frac{UV_{Q,y}^{CN}}{UV_{y-1}^{CN}}$$

gdje su:

- CN – proizvod prema CN klasifikaciji
- UV – jedinična vrijednost izračunata dijeljenjem vrijednosti sa količinom u Kg (neto masa)
- Q – kvartal
- y – godina

Potom se na bazi elementarnih indeksa izračunavaju grupni indeksi prema Paasche formuli:

$$P_{Q,y} = \frac{\sum v_{Q,y}^{CN}}{\sum \frac{1}{I_{Q,y}^{CN}} \times v_{Q,y}^{CN}}$$

gdje su:

- CN – proizvod prema CN klasifikaciji
- v – vrijednost (statistička vrijednost)
- I – elementarni indeks
- Q – kvartal
- y – godina

Indeksi su izračunati u odnosu na prethodnu godinu (kao lančani indeksi), a na baznu godinu se preračunavaju množenjem sa prosječnim godišnjim indeksima svih godina unazad sve do bazne godine. Kao bazna godina uzima se 2010.

¹⁾ UN, International Merchandise Trade Statistics: Concepts and Definitions 2010, United Nations Statistical Papers, Series M, No. 52, Rev 3, New York, 2010.

²⁾ Statistics on the Trading of Goods: User guide, EC, Eurostat, November 2002.

³⁾ World Customs Organization (WCO)

⁴⁾ Standard International Trade Classification (SITC), Rev. 4

⁵⁾ Statistical Classification of Economic Activities in the European Community (NACE), Rev. 2

NOTES ON METHODOLOGY

Sources and methods of data collection

According to concepts, definitions and recommendations of UN¹⁾, the following can be used as data sources in foreign trade statistics: customs declarations, surveys on enterprises, administrative registers, registers of monetary market and Tax Authority registers.

The main source of data for the statistics on exports and imports is Single Administrative Document (SAD). The B&H Indirect Taxation Agency is responsible for collection and control of the validity of SAD, and it also determines the form, the content, the way of filling in, and the way of submitting of SAD.

Federal Office of Statistics receives from the B&H Agency for statistics original customs database, originated and reviewed from the Indirect Taxation Agency and performs further data processing and dissemination.

Coverage

There are two concepts in observing international trade flows, closely connected to the matters of economical and statistical territory and customs procedures. Having in mind that the collection of data is based on customs procedures, in the most of the countries statistical territory coincide with the customs territory.

Two trade systems are in use in the international trade statistics: General Trade System and Special Trade System. The main difference is in covering stocks in customs warehouses and commercial free zones.

Following the recommendations of the Eurostat²⁾ the Special Trade System is used in Federation of Bosnia and Herzegovina. According to that, regular exports and imports, inward processing, outward processing and the goods flow in free industrial zones are included in the Foreign Trade Statistics.

On the other side, the goods imported in, or exported from, the customs warehouses, the free commercial zones and the other premises under custom supervision are not included in the Foreign Trade Statistics. These goods will be included in imports only in case if they are sold in the domestic free market.

Foreign trade statistics does not include goods in transit and exports & imports of goods temporarily admitted or dispatched without any alterations in value.

According to Special Trade System, exports & imports data include:

- Regular exports;
- Exports for outward processing;
- Exports after inward processing;
- Regular imports;
- Imports after outward processing;
- Imports for inward processing.

Nomenclatures and classifications

· Harmonized System - HS

Foreign trade data have been collected according to Harmonized Commodity Description and Coding System-HS developed by World Custom Organization WCO³⁾. HS code has six digits. First two are mark for Chapter number, the third and the fourth digit are mark for the numerical order in which the heading appears within that Chapter, and the last two digits refer to more detailed description of the goods. HS is revised every five years.

· Combined Nomenclatures - CN

Since 1991 the EU countries have developed Combined Nomenclature – CN on the base of HS by adding the seventh and the eighth digit referring to the specific needs of EU. CN is revised every year.

· B&H Customs tariff

By The Law of Customs tariff, Articles 1 and 2 (Official Gazette of B&H, No. 58/12) B&H accepted HS. Customs tariff of B&H has ten digits.

The first six digits are in line with HS and the seventh and the eighth digit are in line with the CN. The ninth and tenth digits are developed to meet the specific needs of B&H. The Customs tariff based on HS and adjusted to CN is basic nomenclature integrated into structure of foreign statistics database and linked to: Standard International Trade Classification – SITC, Rev. 4,⁴⁾ B&H Classification of Activity, which is in line with Classification of economic activities in EU – NACE, Rev. 2⁵⁾ and Classification by broad economic categories - BEC Rev. 4. The B&H Customs Tariff is revised every year to follow CN updates.

· Geonomenclature EU

Geonomenclature EU, ISO (alpha code) 3166 has been used in Foreign Trade Statistics of Federation of B&H in accordance to internationally accepted standards for nomenclatures of the states.

Exports & imports data are also reported according to the country of destination in case of exports, and the country of origin in case of imports. Thus, the country registered in case of exports is the country of last known destination, the one in which goods are consumed or further processed, and in case of imports, it is the one where goods, through production or processing, achieved the condition they are in at the time of imports.

Exports&imports data of Federation of Bosnia and Herzegovina is disseminated by Classification of Activity, SITC, BEC and Geonomenclature EU (ISO 3166).

Mode of transport at the external frontier

The official list of one/two digit transport codes is used in B&H, which is in line with EU transport codes according to Commission Regulation (EC) No 1917/2000 of 07 September 2000, Article 10, Paragraphs 1 to 4.

The transport codes refer to the mode of transport determined by the active means of transport with which:

- on export, the goods are presumed to leave the statistical territory of B&H,
- on import, the goods are presumed to have entered the statistical territory of B&H.

Valuation

The value of exports and imports are expressed in convertible marks, EUR and US \$. The value expressed in other currency is converted into convertible marks, EUR and US \$ by current daily exchange rate list valid on the day of custom clearance. Exchange rate list is established by Central bank of Bosnia and Herzegovina. All values are calculated according to free B&H border parity, i.e. exports based on FOB parity, and imports based on CIF parity.

Exports and imports unit value indices

The following records are excluded from the calculation of the unit value indices:

- the items which are not appeared in the some of the observation periods
- the items with missing statistical value or net mass
- the elementary indices which are outside from the interval of acceptance (0.5 median; 2 median), where the median is calculated for the groups of CN altogether in line with the same SITC division
- the electricity (because there is no net mass data)

The indices are calculated in two steps. The elementary indices are calculated for every single CN code as follows:

$$I_{Q,y}^{CN} = \frac{UV_{Q,y}^{CN}}{UV_{y-1}^{CN}}$$

where:

- CN – single product according to CN
- UV – unit value calculated by dividing statistical value with net mass
- Q – quarter
- y – year

Then, in the second step, the unit value indices are calculated according to Paasche formula as follows:

$$P_{Q,y} = \frac{\sum v_{Q,y}^{CN}}{\sum \frac{1}{I_{Q,y}^{CN}} \times v_{Q,y}^{CN}}$$

where:

- CN – single product according to CN
- v – value (statistical value)
- I – elementary index
- Q – quarter
- y – year

The indices are calculated in relation to the previous year and are chained to base year by multiplying with annual average indices for every year backwards to base year. The base year is 2010.

¹⁾ UN, International Merchandise Trade Statistics: Concepts and Definitions 2010, United nations Statistical Papers, Series M,

²⁾ Statistics on the Trading of Goods: User guide, EC, Eurostat, November 2002.

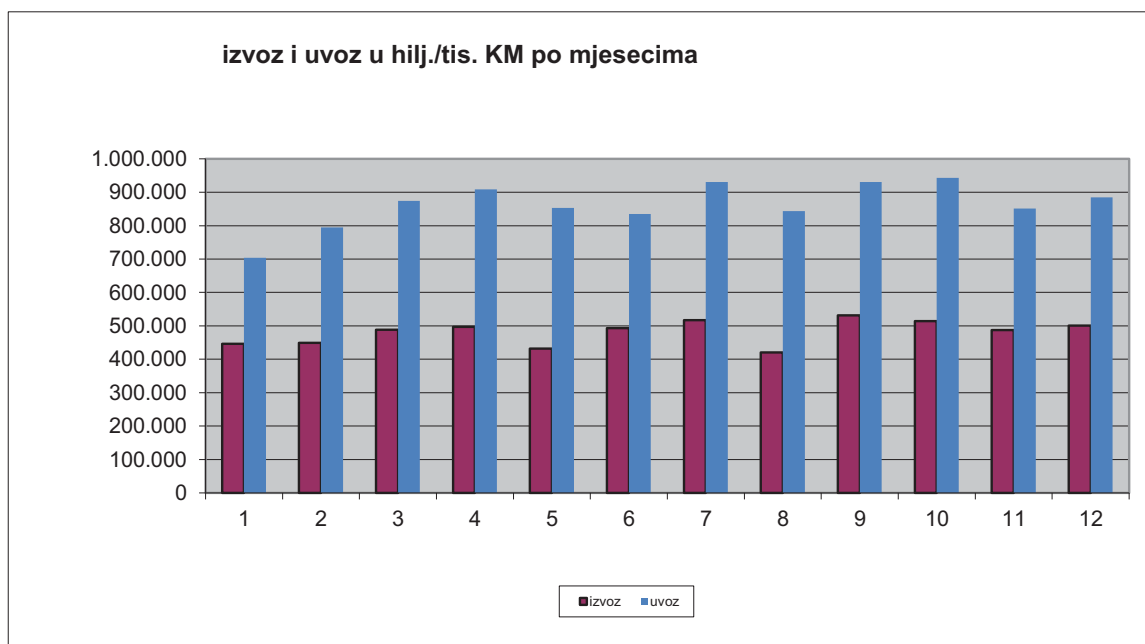
³⁾ World Customs Organization (WCO)

⁴⁾ Standard International Trade Classification (SITC), Rev. 4

⁵⁾ Statistical Classification of Economic Activities in the European Community (NACE), Rev. 2

1.1. VANJSKOTRGOVINSKI BILANS / VANJSKOTRGOVINSKA BILANCA ZA 2014. PO MJESECIMA U HILJ./TIS. KM
BALANCE OF FOREIGN TRADE IN 2014 BY MONTHS IN THOUSANDS KM

| | IZVOZ EXPORTS | | | UVOZ IMPORTS | | | Trgovinski bilans u hilj./tis. KM <i>Balance of Trade in thousands of KM</i> | Pokrivenost uvoza izvozom u procentima <i>The Cover of imports by exports in percent</i> |
|---|----------------------------|--|---|----------------------------|--|---|--|---|
| | hilj./tis. KM in 000 KM | Lančani indeksi <i>Chain indices</i> | Struktu- ra u % <i>Structu- re in %</i> | hilj./tis. KM in 000 KM | Lančani indeksi <i>Chain indices</i> | Struktu- ra u % <i>Structu- re in %</i> | | |
| Ukupno <i>Total</i> | 5.778.906 | - | 100,0 | 10.354.092 | - | 100,0 | -4.575.187 | 55,8 |
| Po mjesecima <i>By months</i> | | | | | | | | |
| I | 446.534 | - | 7,7 | 703.843 | - | 6,8 | -257.309 | 63,4 |
| II | 448.801 | 100,5 | 7,8 | 794.574 | 112,9 | 7,7 | -345.773 | 56,5 |
| III | 488.558 | 108,9 | 8,5 | 874.375 | 110,0 | 8,4 | -385.817 | 55,9 |
| IV | 497.026 | 101,7 | 8,6 | 908.995 | 104,0 | 8,8 | -411.969 | 54,7 |
| V | 432.162 | 86,9 | 7,5 | 852.691 | 93,8 | 8,2 | -420.529 | 50,7 |
| VI | 493.560 | 114,2 | 8,5 | 834.898 | 97,9 | 8,1 | -341.338 | 59,1 |
| VII | 517.483 | 104,8 | 9,0 | 930.386 | 111,4 | 9,0 | -412.903 | 55,6 |
| VIII | 420.555 | 81,3 | 7,3 | 843.900 | 90,7 | 8,2 | -423.344 | 49,8 |
| IX | 531.362 | 126,3 | 9,2 | 930.312 | 110,2 | 9,0 | -398.950 | 57,1 |
| X | 514.475 | 96,8 | 8,9 | 943.360 | 101,4 | 9,1 | -428.885 | 54,5 |
| XI | 487.556 | 94,8 | 8,4 | 851.673 | 90,3 | 8,2 | -364.117 | 57,2 |
| XII | 500.834 | 102,7 | 8,7 | 885.086 | 103,9 | 8,5 | -384.252 | 56,6 |

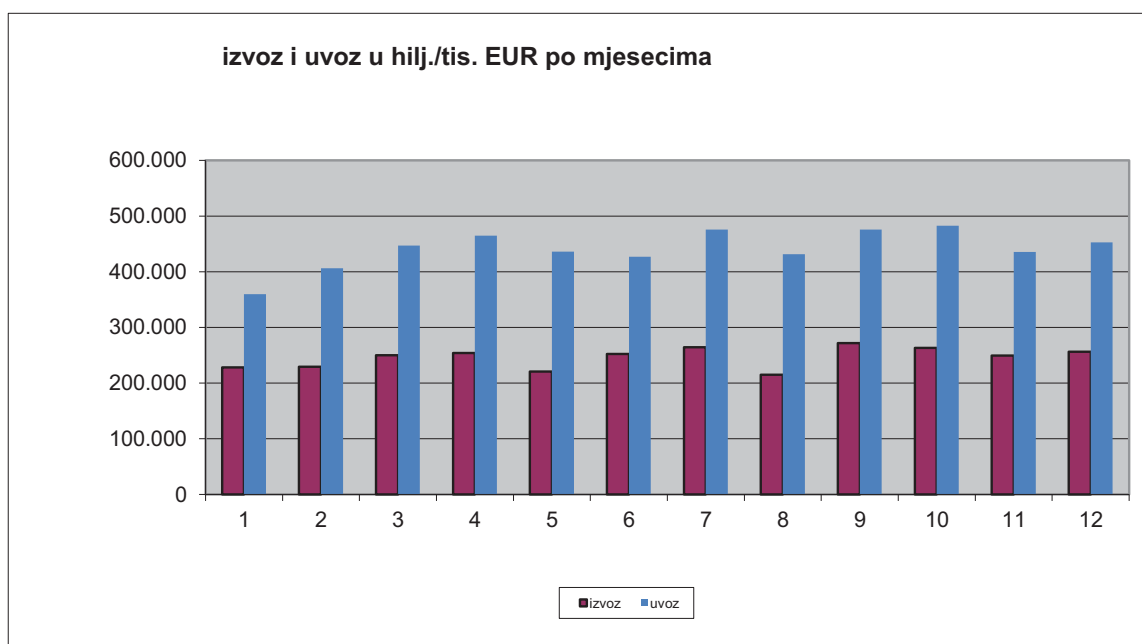


Izvor: Baza podataka Uprave za indirektno/neizravno oporezivanje BiH, preuzeta od Agencije za statistiku BiH.

Source: Indirect Taxation Authority of B&H database through the medium of Agency for statistics of B&H.

1.2. VANJSKOTRGOVINSKI BILANS / VANJSKOTRGOVINSKA BILANCA ZA 2014. PO MJESECIMA U HILJ./TIS. EUR
BALANCE OF FOREIGN TRADE IN 2014 BY MONTHS IN THOUSANDS EUR

| | IZVOZ EXPORTS | | | UVOZ IMPORTS | | | Trgovinski bilans u hilj./tis. KM <i>Balance of Trade in thousands of KM</i> | Pokrivenost uvoza izvozom u procentima <i>The Cover of imports by exports in percent</i> |
|---|------------------------------|--|---|------------------------------|--|---|--|---|
| | hilj./tis. EUR in 000 EUR | Lančani indeksi <i>Chain indices</i> | Struktu- ra u % <i>Structu- re in %</i> | hilj./tis. EUR in 000 EUR | Lančani indeksi <i>Chain indices</i> | Struktu- ra u % <i>Structu- re in %</i> | | |
| Ukupno <i>Total</i> | 2.954.708 | - | 100,0 | 5.293.963 | - | 100,0 | -2.339.256 | 55,8 |
| Po mjesecima <i>By months</i> | | | | | | | | |
| I | 228.309 | - | 7,7 | 359.869 | - | 6,8 | -131.560 | 63,4 |
| II | 229.468 | 100,5 | 7,8 | 406.259 | 112,9 | 7,7 | -176.791 | 56,5 |
| III | 249.796 | 108,9 | 8,5 | 447.061 | 110,0 | 8,4 | -197.265 | 55,9 |
| IV | 254.126 | 101,7 | 8,6 | 464.762 | 104,0 | 8,8 | -210.636 | 54,7 |
| V | 220.961 | 86,9 | 7,5 | 435.974 | 93,8 | 8,2 | -215.013 | 50,7 |
| VI | 252.353 | 114,2 | 8,5 | 426.877 | 97,9 | 8,1 | -174.523 | 59,1 |
| VII | 264.585 | 104,8 | 9,0 | 475.699 | 111,4 | 9,0 | -211.114 | 55,6 |
| VIII | 215.027 | 81,3 | 7,3 | 431.479 | 90,7 | 8,2 | -216.452 | 49,8 |
| IX | 271.681 | 126,3 | 9,2 | 475.661 | 110,2 | 9,0 | -203.980 | 57,1 |
| X | 263.047 | 96,8 | 8,9 | 482.332 | 101,4 | 9,1 | -219.285 | 54,5 |
| XI | 249.284 | 94,8 | 8,4 | 435.453 | 90,3 | 8,2 | -186.170 | 57,2 |
| XII | 256.072 | 102,7 | 8,7 | 452.537 | 103,9 | 8,5 | -196.465 | 56,6 |

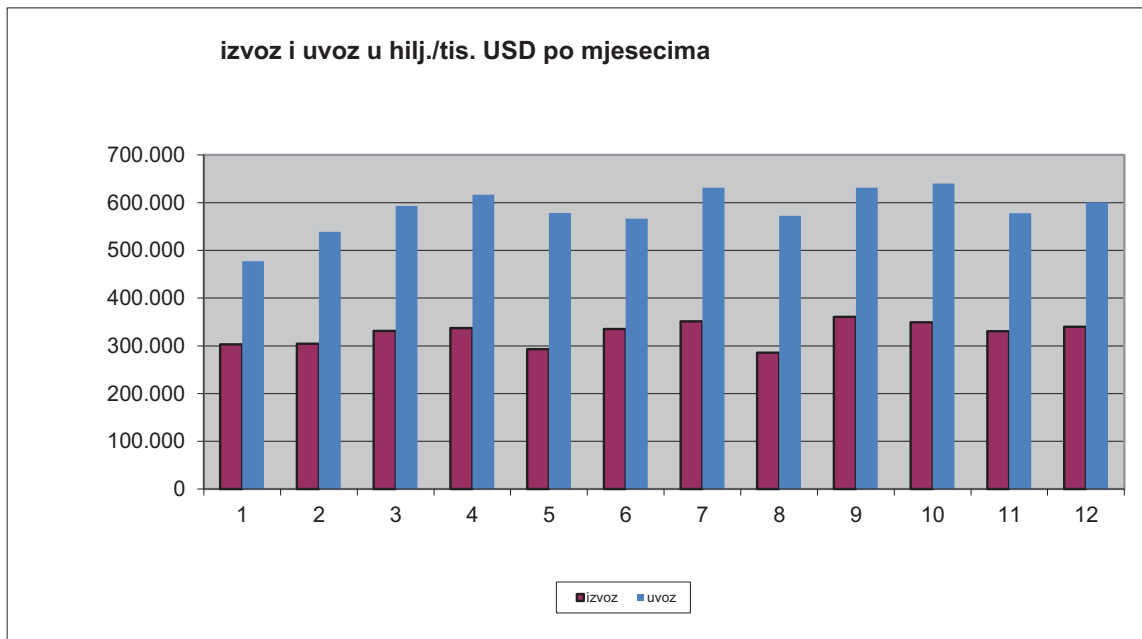


Izvor: Baza podataka Uprave za indirektno/neizravno oporezivanje BiH, preuzeta od Agencije za statistiku BiH.

Source: Indirect Taxation Authority of B&H database through the medium of Agency for statistics of B&H.

1.3. VANJSKOTRGOVINSKI BILANS / VANJSKOTRGOVINSKA BILANCA ZA 2014. PO MJESECIMA IN HILJ./TIS. USD
BALANCE OF FOREIGN TRADE IN 2014 BY MONTHS IN THOUSANDS USD

| | IZVOZ EXPORTS | | | UVOZ IMPORTS | | | Trgovinski bilans u hilj./tis. KM <i>Balance of Trade in thousands of KM</i> | Pokrivenost uvoza izvozom u procentima <i>The Cover of imports by exports in percent</i> |
|---|------------------------------|--|---|------------------------------|--|---|--|---|
| | hilj./tis. USD in 000 USD | Lančani indeksi <i>Chain indices</i> | Struktu- ra u % <i>Structu- re in %</i> | hilj./tis. USD in 000 USD | Lančani indeksi <i>Chain indices</i> | Struktu- ra u % <i>Structu- re in %</i> | | |
| Ukupno <i>Total</i> | 3.921.092 | - | 100,0 | 7.025.439 | - | 100,0 | -3.104.347 | 55,8 |
| Po mjesecima <i>By months</i> | | | | | | | | |
| I | 302.981 | - | 7,7 | 477.570 | - | 6,8 | -174.589 | 63,4 |
| II | 304.519 | 100,5 | 7,8 | 539.133 | 112,9 | 7,7 | -234.613 | 56,5 |
| III | 331.496 | 108,9 | 8,5 | 593.279 | 110,0 | 8,4 | -261.784 | 55,9 |
| IV | 337.241 | 101,7 | 8,6 | 616.770 | 104,0 | 8,8 | -279.528 | 54,7 |
| V | 293.230 | 86,9 | 7,5 | 578.566 | 93,8 | 8,2 | -285.337 | 50,7 |
| VI | 334.890 | 114,2 | 8,5 | 566.494 | 97,9 | 8,1 | -231.604 | 59,1 |
| VII | 351.121 | 104,8 | 9,0 | 631.283 | 111,4 | 9,0 | -280.162 | 55,6 |
| VIII | 285.355 | 81,3 | 7,3 | 572.601 | 90,7 | 8,2 | -287.247 | 49,8 |
| IX | 360.539 | 126,3 | 9,2 | 631.234 | 110,2 | 9,0 | -270.695 | 57,1 |
| X | 349.080 | 96,8 | 8,9 | 640.087 | 101,4 | 9,1 | -291.006 | 54,5 |
| XI | 330.816 | 94,8 | 8,4 | 577.875 | 90,3 | 8,2 | -247.060 | 57,2 |
| XII | 339.825 | 102,7 | 8,7 | 600.547 | 103,9 | 8,5 | -260.722 | 56,6 |



Izvor: Baza podataka Uprave za indirektno/neizravno oporezivanje BiH, preuzeta od Agencije za statistiku BiH.

Source: Indirect Taxation Authority of B&H database through the medium of Agency for statistics of B&H.

2.1. IZVOZ PO PODRUČJIMA I OBLASTIMA KLASIFIKACIJE DJELATNOSTI KD BiH 2010
EXPORTS ACCORDING TO SECTIONS AND DIVISIONS OF NACE Rev. 2

u hilj. / tis. KM
in thousands of KM

| | 2014 | <u>2014</u> 2013 | |
|---|-----------|---------------------|--|
| UKUPNO | 5.778.906 | 104,4 | TOTAL |
| A POLJOPRIVREDA, ŠUMARSTVO I RIBARSTVO | 67.538 | 85,9 | AGRICULTURE, FORESTRY AND FISHING |
| 01 Biljna i stočarska proizvodnja, lov i vezane uslužne djelatnosti | 30.725 | 73,4 | Crop and animal production, hunting and related service activities |
| 02 Šumarstvo i sječa drva | 34.374 | 101,3 | Forestry and logging |
| 03 Ribarstvo | 2.439 | 87,2 | Fishing and aquaculture |
| B VAĐENJE RUDA I KAMENA | 42.245 | 92,6 | MINING AND QUARRYING |
| 05 Vađenje uglja i lignita | 28.460 | 118,3 | Mining of coal and lignite |
| 06 Vađenje sirove nafte i prirodnog plina | - | - | Extraction of crude petroleum and gas |
| 07 Vađenje metalnih ruda | 1.391 | 18,7 | Mining of metal ores |
| 08 Ostalo rudarstvo i vađenje | 12.394 | 87,7 | Other mining and quarrying |
| 09 Pomoćne usluž. djelatnosti u rudarstvu | - | - | Mining support service activities |
| C PRERAĐIVAČKA INDUSTRIJA | 5.245.712 | 107,5 | MANUFACTURING |
| 10 Proizvodnja prehrambenih proizvoda | 266.587 | 105,0 | Manufacture of food products |
| 11 Proizvodnja pića | 29.616 | 93,0 | Manufacture of beverages |
| 12 Proizvodnja duhanskih proizvoda | 13.503 | 94,8 | Manufacture of tobacco products |
| 13 Proizvodnja tekstila | 23.660 | 157,2 | Manufacture of textiles |
| 14 Proizvodnja odjeće | 272.609 | 115,9 | Manufacture of wearing apparel |
| 15 Proizvodnja kože i srodnih proizvoda | 355.527 | 110,5 | Manufact. of leather and related products |
| 16 Prerada drveta, proizv. roba od drveta, pluta, slame i pletiva (osim namještaja) | 253.093 | 112,6 | Manufacture of wood and products of wood, cork, straw (except furniture) |
| 17 Proizvodnja papira i proizvoda od papira | 124.055 | 85,9 | Manufact. of paper and paper products |
| 18 Štampa i umnožavanje snimljenih zapisa | 66 | 153,5 | Printing and reproduction of recorded media |
| 19 Proizvodnja koksa i rafiniranih naftnih proizvoda | 196.690 | 113,7 | Manufacture of coke and refined petroleum products |
| 20 Proizvodnja hemijskih proizvoda | 313.446 | 111,1 | Manufacture of chemicals |

2.1. IZVOZ PO PODRUČJIMA I OBLASTIMA KLASIFIKACIJE DJELATNOSTI KD BiH 2010 (nastavak)
EXPORTS ACCORDING TO SECTIONS AND DIVISIONS OF NACE Rev. 2 (continued)

u hilj./tis. KM
in thousands KM

| | 2014 | <u>2014</u> 2013 | |
|---|---------|---------------------|--|
| 21 Proizvodnja farmaceutskih proizvoda | 89.719 | 125,8 | <i>Manufacture of pharmaceutical products</i> |
| 22 Proizvodnja gume i plastike | 169.094 | 110,0 | <i>Manufacture of rubber and plastic</i> |
| 23 Proizvodnja ostalih nemetalnih minerala | 75.099 | 122,6 | <i>Manufacture of other non-metallic minerals</i> |
| 24 Proizvodnja metala | 915.661 | 99,0 | <i>Manufacture of basic metals</i> |
| 25 Proizvodnja metalnih proizvoda, osim strojeva i opreme | 469.536 | 112,8 | <i>Manufacture of metal products, except machinery and equipment</i> |
| 26 Proizvodnja računara, elektroničkih i optičkih proizvoda | 13.382 | 116,9 | <i>Manufacture of computers, electronic and optical products</i> |
| 27 Proizvodnja električne opreme | 199.529 | 107,2 | <i>Manufacture of electrical equipment</i> |
| 28 Proizvodnja strojeva i uređaja, d.n. | 444.288 | 105,9 | <i>Manufacture of machinery and equipment, n.e.c.</i> |
| 29 Proizvodnja motornih vozila i prikolica | 296.978 | 120,2 | <i>Manufacture of motor vehicles and trailers</i> |
| 30 Proizvodnja ostalih prevoznih sredstava | 8.245 | 104,7 | <i>Manufacture of other transport vehicles</i> |
| 31 Proizvodnja namještaja | 685.582 | 104,3 | <i>Manufacture of furniture</i> |
| 32 Ostala prerađivačka industrija | 29.747 | 110,7 | <i>Other manufacturing</i> |
| 33 Popravak i instalacija mašina i opreme | - | - | <i>Repair and installing of machinery or equipment</i> |
| D PROIZV. I SNABDIJ. ELEKTR. ENERGIJOM, GASOM/PLINOM, PAROM I KLIMATIZACIJA | 194.572 | 64,9 | <i>ELECTRICITY, GAS, STEAM AND AIR CONDITIONING SUPPLY</i> |
| OSTALO | 228.807 | 100,1 | <i>OTHER</i> |
| Nerazvrstano po kategorijama | 32 | 457,1 | <i>Unclassified according to category</i> |

Izvor: Baza podataka Uprave za indirektno/neizravno oporezivanje BiH, preuzeta od Agencije za statistiku BiH.
Source: *Indirect Taxation Authority of B&H database through the medium of Agency for statistics of B&H.*

2.2. IZVOZ PO PODRUČJIMA I OBLASTIMA KLASIFIKACIJE DJELATNOSTI KD BiH 2010
EXPORTS ACCORDING TO SECTIONS AND DIVISIONS OF NACE Rev. 2

u hilj. / tis. EUR
in thousands of EUR

| | 2014 | <u>2014</u> 2013 | |
|---|-----------|---------------------|--|
| UKUPNO | 2.954.708 | 104,4 | TOTAL |
| A POLJOPRIVREDA, ŠUMARSTVO I RIBARSTVO | 34.532 | 85,9 | AGRICULTURE, FORESTRY AND FISHING |
| 01 Biljna i stočarska proizvodnja, lov i vezane uslužne djelatnosti | 15.709 | 73,4 | Crop and animal production, hunting and related service activities |
| 02 Šumarstvo i sječa drva | 17.575 | 101,3 | Forestry and logging |
| 03 Ribarstvo | 1.247 | 87,2 | Fishing and aquaculture |
| B VAĐENJE RUDA I KAMENA | 21.600 | 92,6 | MINING AND QUARRYING |
| 05 Vađenje uglja i lignita | 14.551 | 118,3 | Mining of coal and lignite |
| 06 Vađenje sirove nafte i prirodnog plina | - | - | Extraction of crude petroleum and gas |
| 07 Vađenje metalnih ruda | 711 | 18,7 | Mining of metal ores |
| 08 Ostalo rudarstvo i vađenje | 6.337 | 87,7 | Other mining and quarrying |
| 09 Pomoćne usluž. djelatnosti u rudarstvu | - | - | Mining support service activities |
| C PRERAĐIVAČKA INDUSTRIJA | 2.682.090 | 107,5 | MANUFACTURING |
| 10 Proizvodnja prehrambenih proizvoda | 136.304 | 105,0 | Manufacture of food products |
| 11 Proizvodnja pića | 15.142 | 93,0 | Manufacture of beverages |
| 12 Proizvodnja duhanskih proizvoda | 6.904 | 94,8 | Manufacture of tobacco products |
| 13 Proizvodnja tekstila | 12.097 | 157,2 | Manufacture of textiles |
| 14 Proizvodnja odjeće | 139.383 | 115,9 | Manufacture of wearing apparel |
| 15 Proizvodnja kože i srodnih proizvoda | 181.778 | 110,5 | Manufact. of leather and related products |
| 16 Prerada drveta, proizv. roba od drveta, pluta, slame i pletiva (osim namještaja) | 129.404 | 112,6 | Manufacture of wood and products of wood, cork, straw (except furniture) |
| 17 Proizvodnja papira i proizvoda od papira | 63.428 | 85,9 | Manufact. of paper and paper products |
| 18 Štampa i umnožavanje snimljenih zapisa | 34 | 153,5 | Printing and reproduction of recorded media |
| 19 Proizvodnja koksa i rafiniranih naftnih proizvoda | 100.566 | 113,7 | Manufacture of coke and refined petroleum products |
| 20 Proizvodnja hemijskih proizvoda | 160.262 | 111,1 | Manufacture of chemicals |

2.2. IZVOZ PO PODRUČJIMA I OBLASTIMA KLASIFIKACIJE DJELATNOSTI KD BiH 2010 (nastavak)
EXPORTS ACCORDING TO SECTIONS AND DIVISIONS OF NACE Rev. 2 (continued)

u hilj. / tis. EUR
in thousands of EUR

| | 2014 | <u>2014</u> 2013 | |
|---|---------|---------------------|--|
| 21 Proizvodnja farmaceutskih proizvoda | 45.873 | 125,8 | <i>Manufacture of pharmaceutical products</i> |
| 22 Proizvodnja gume i plastike | 86.456 | 110,0 | <i>Manufacture of rubber and plastic</i> |
| 23 Proizvodnja ostalih nemetalnih minerala | 38.398 | 122,6 | <i>Manufacture of other non-metallic minerals</i> |
| 24 Proizvodnja metala | 468.170 | 99,0 | <i>Manufacture of basic metals</i> |
| 25 Proizvodnja metalnih proizvoda, osim strojeva i opreme | 240.070 | 112,8 | <i>Manufacture of metal products, except machinery and equipment</i> |
| 26 Proizvodnja računara, elektroničkih i optičkih proizvoda | 6.842 | 116,9 | <i>Manufacture of computers, electronic and optical products</i> |
| 27 Proizvodnja električne opreme | 102.018 | 107,2 | <i>Manufacture of electrical equipment</i> |
| 28 Proizvodnja strojeva i uređaja, d.n. | 227.161 | 105,9 | <i>Manufacture of machinery and equipment, n.e.c.</i> |
| 29 Proizvodnja motornih vozila i prikolica | 151.842 | 120,2 | <i>Manufacture of motor vehicles and trailers</i> |
| 30 Proizvodnja ostalih prevoznih sredstava | 4.216 | 104,7 | <i>Manufacture of other transport vehicles</i> |
| 31 Proizvodnja namještaja | 350.533 | 104,3 | <i>Manufacture of furniture</i> |
| 32 Ostala prerađivačka industrija | 15.209 | 110,7 | <i>Other manufacturing</i> |
| 33 Popravak i instalacija mašina i opreme | - | - | <i>Repair and installing of machinery or equipment</i> |
| D PROIZV. I SNABDIJ. ELEKTR. ENERGIJOM, GASOM/PLINOM, PAROM I KLIMATIZACIJA | 99.483 | 64,9 | <i>ELECTRICITY, GAS, STEAM AND AIR CONDITIONING SUPPLY</i> |
| OSTALO | 116.987 | 100,1 | <i>OTHER</i> |
| Nerazvrstano po kategorijama | 16 | 457,1 | <i>Unclassified according to category</i> |

Izvor: Baza podataka Uprave za indirektno/neizravno oporezivanje BiH, preuzeta od Agencije za statistiku BiH.
Source: *Indirect Taxation Authority of B&H database through the medium of Agency for statistics of B&H.*

3.1. UVOZ PO PODRUČJIMA I OBLASTIMA KLASIFIKACIJE DJELATNOSTI KD BiH 2010
IMPORTS ACCORDING TO SECTIONS AND DIVISIONS OF NACE Rev. 2

u hilj. / tis. KM
in thousands of KM

| | 2014 | <u>2014</u> 2013 | |
|---|------------|---------------------|--|
| UKUPNO | 10.354.092 | 105,3 | TOTAL |
| A POLJOPRIVREDA, ŠUMARSTVO I RIBARSTVO | 381.228 | 108,6 | AGRICULTURE, FORESTRY AND FISHING |
| 01 Biljna i stočarska proizvodnja, lov i vezane uslužne djelatnosti | 375.670 | 108,9 | Crop and animal production, hunting and related service activities |
| 02 Šumarstvo i sječa drva | 4.315 | 94,2 | Forestry and logging |
| 03 Ribarstvo | 1.243 | 77,4 | Fishing and aquaculture |
| B VAĐENJE RUDA I KAMENA | 462.829 | 98,6 | MINING AND QUARRYING |
| 05 Vađenje uglja i lignita | 315.328 | 103,0 | Mining of coal and lignite |
| 06 Vađenje sirove nafte i prirodnog plina | 117.160 | 81,9 | Extraction of crude petroleum and gas |
| 07 Vađenje metalnih ruda | 5.167 | - | Mining of metal ores |
| 08 Ostalo rudarstvo i vađenje | 25.174 | 129,3 | Other mining and quarrying |
| 09 Pomoćne usluž. djelatnosti u rudarstvu | - | - | Mining support service activities |
| C PRERAĐIVAČKA INDUSTRIJA | 9.398.178 | 106,3 | MANUFACTURING |
| 10 Proizvodnja prehrambenih proizvoda | 1.100.075 | 100,1 | Manufacture of food products |
| 11 Proizvodnja pića | 226.315 | 102,8 | Manufacture of beverages |
| 12 Proizvodnja duhanskih proizvoda | 64.734 | 84,7 | Manufacture of tobacco products |
| 13 Proizvodnja tekstila | 471.527 | 120,8 | Manufacture of textiles |
| 14 Proizvodnja odjeće | 226.254 | 115,6 | Manufacture of wearing apparel |
| 15 Proizvodnja kože i srodnih proizvoda | 404.570 | 113,4 | Manufact. of leather and related products |
| 16 Prerada drveta, proizv. roba od drveta, pluta, slame i pletiva (osim namještaja) | 117.392 | 120,7 | Manufacture of wood and products of wood, cork, straw (except furniture) |
| 17 Proizvodnja papira i proizvoda od papira | 248.353 | 115,0 | Manufact. of paper and paper products |
| 18 Štampa i umnožavanje snimljenih zapisa | 1.155 | 126,0 | Printing and reproduction of recorded media |
| 19 Proizvodnja koksa i rafiniranih naftnih proizvoda | 1.028.371 | 97,6 | Manufacture of coke and refined petroleum products |
| 20 Proizvodnja hemijskih proizvoda | 831.407 | 106,0 | Manufacture of chemicals |

3.1. UVOZ PO PODRUČJIMA I OBLASTIMA KLASIFIKACIJE DJELATNOSTI KD BiH 2010 (nastavak)
IMPORTS ACCORDING TO SECTIONS AND DIVISIONS OF NACE Rev. 2 (continued)

u hilj./tis. KM
in thousands KM

| | 2014 | <u>2014</u> 2013 | |
|---|---------|---------------------|--|
| 21 Proizvodnja farmaceutskih proizvoda | 308.886 | 98,0 | <i>Manufacture of pharmaceutical products</i> |
| 22 Proizvodnja gume i plastike | 503.290 | 110,5 | <i>Manufacture of rubber and plastic</i> |
| 23 Proizvodnja ostalih nemetalnih minerala | 284.533 | 103,6 | <i>Manufacture of other non-metallic minerals</i> |
| 24 Proizvodnja metala | 724.954 | 98,7 | <i>Manufacture of basic metals</i> |
| 25 Proizvodnja metalnih proizvoda, osim strojeva i opreme | 437.958 | 106,4 | <i>Manufacture of metal products, except machinery and equipment</i> |
| 26 Proizvodnja računara, elektroničkih i optičkih proizvoda | 445.315 | 111,9 | <i>Manufacture of computers, electronic and optical products</i> |
| 27 Proizvodnja električne opreme | 418.859 | 111,8 | <i>Manufacture of electrical equipment</i> |
| 28 Proizvodnja strojeva i uređaja, d.n. | 708.822 | 111,8 | <i>Manufacture of machinery and equipment, n.e.c.</i> |
| 29 Proizvodnja motornih vozila i prikolica | 569.198 | 111,3 | <i>Manufacture of motor vehicles and trailers</i> |
| 30 Proizvodnja ostalih prevoznih sredstava | 23.417 | 126,8 | <i>Manufacture of other transport vehicles</i> |
| 31 Proizvodnja namještaja | 106.655 | 115,7 | <i>Manufacture of furniture</i> |
| 32 Ostala prerađivačka industrija | 146.138 | 110,9 | <i>Other manufacturing</i> |
| 33 Popravak i instalacija mašina i opreme | - | - | <i>Repair and installing of machinery or equipment</i> |
| D PROIZV. I SNABDIJ. ELEKTR. ENERGIJOM, GASOM/PLINOM, PAROM I KLIMATIZACIJA | 53.598 | 50,1 | <i>ELECTRICITY, GAS, STEAM AND AIR CONDITIONING SUPPLY</i> |
| OSTALO | 58.259 | 94,0 | <i>OTHER</i> |
| Nerazvrstano po kategorijama | - | - | <i>Unclassified according to category</i> |

Izvor: Baza podataka Uprave za indirektno/neizravno oporezivanje BiH, preuzeta od Agencije za statistiku BiH.
Source: *Indirect Taxation Authority of B&H database through the medium of Agency for statistics of B&H.*

3.2. UVOZ PO PODRUČJIMA I OBLASTIMA KLASIFIKACIJE DJELATNOSTI KD BiH 2010
IMPORTS ACCORDING TO SECTIONS AND DIVISIONS OF NACE Rev. 2

u hilj. / tis. EUR
in thousands of EUR

| | 2014 | <u>2014</u> 2013 | |
|---|-----------|---------------------|--|
| UKUPNO | 5.293.963 | 105,3 | TOTAL |
| A POLJOPRIVREDA, ŠUMARSTVO I RIBARSTVO | 194.919 | 108,6 | AGRICULTURE, FORESTRY AND FISHING |
| 01 Biljna i stočarska proizvodnja, lov i vezane uslužne djelatnosti | 192.077 | 108,9 | Crop and animal production, hunting and related service activities |
| 02 Šumarstvo i sječa drva | 2.206 | 94,2 | Forestry and logging |
| 03 Ribarstvo | 636 | 77,4 | Fishing and aquaculture |
| B VAĐENJE RUDA I KAMENA | 236.641 | 98,6 | MINING AND QUARRYING |
| 05 Vađenje uglja i lignita | 161.225 | 103,0 | Mining of coal and lignite |
| 06 Vađenje sirove nafte i prirodnog plina | 59.903 | 81,9 | Extraction of crude petroleum and gas |
| 07 Vađenje metalnih ruda | 2.642 | - | Mining of metal ores |
| 08 Ostalo rudarstvo i vađenje | 12.871 | 129,3 | Other mining and quarrying |
| 09 Pomoćne usluž. djelatnosti u rudarstvu | - | - | Mining support service activities |
| C PRERAĐIVAČKA INDUSTRIJA | 4.805.212 | 106,3 | MANUFACTURING |
| 10 Proizvodnja prehrambenih proizvoda | 562.459 | 100,1 | Manufacture of food products |
| 11 Proizvodnja pića | 115.713 | 102,8 | Manufacture of beverages |
| 12 Proizvodnja duhanskih proizvoda | 33.098 | 84,7 | Manufacture of tobacco products |
| 13 Proizvodnja tekstila | 241.088 | 120,8 | Manufacture of textiles |
| 14 Proizvodnja odjeće | 115.682 | 115,6 | Manufacture of wearing apparel |
| 15 Proizvodnja kože i srodnih proizvoda | 206.853 | 113,4 | Manufact. of leather and related products |
| 16 Prerada drveta, proizv. roba od drveta, pluta, slame i pletiva (osim namještaja) | 60.022 | 120,7 | Manufacture of wood and products of wood, cork, straw (except furniture) |
| 17 Proizvodnja papira i proizvoda od papira | 126.981 | 115,0 | Manufact. of paper and paper products |
| 18 Štampa i umnožavanje snimljenih zapisa | 591 | 126,0 | Printing and reproduction of recorded media |
| 19 Proizvodnja koksa i rafiniranih naftnih proizvoda | 525.798 | 97,6 | Manufacture of coke and refined petroleum products |
| 20 Proizvodnja hemijskih proizvoda | 425.092 | 106,0 | Manufacture of chemicals |

3.2. UVOZ PO PODRUČJIMA I OBLASTIMA KLASIFIKACIJE DJELATNOSTI KD BiH 2010 (nastavak)
IMPORTS ACCORDING TO SECTIONS AND DIVISIONS OF NACE Rev. 2 (continued)

u hilj. / tis. EUR
in thousands of EUR

| | 2014 | <u>2014</u> 2013 | |
|---|---------|---------------------|--|
| 21 Proizvodnja farmaceutskih proizvoda | 157.931 | 98,0 | <i>Manufacture of pharmaceutical products</i> |
| 22 Proizvodnja gume i plastike | 257.328 | 110,5 | <i>Manufacture of rubber and plastic</i> |
| 23 Proizvodnja ostalih nemetalnih minerala | 145.479 | 103,6 | <i>Manufacture of other non-metallic minerals</i> |
| 24 Proizvodnja metala | 370.663 | 98,7 | <i>Manufacture of basic metals</i> |
| 25 Proizvodnja metalnih proizvoda, osim strojeva i opreme | 223.924 | 106,4 | <i>Manufacture of metal products, except machinery and equipment</i> |
| 26 Proizvodnja računara, elektroničkih i optičkih proizvoda | 227.686 | 111,9 | <i>Manufacture of computers, electronic and optical products</i> |
| 27 Proizvodnja električne opreme | 214.159 | 111,8 | <i>Manufacture of electrical equipment</i> |
| 28 Proizvodnja strojeva i uređaja, d.n. | 362.415 | 111,8 | <i>Manufacture of machinery and equipment, n.e.c.</i> |
| 29 Proizvodnja motornih vozila i prikolica | 291.026 | 111,3 | <i>Manufacture of motor vehicles and trailers</i> |
| 30 Proizvodnja ostalih prevoznih sredstava | 11.973 | 126,8 | <i>Manufacture of other transport vehicles</i> |
| 31 Proizvodnja namještaja | 54.532 | 115,7 | <i>Manufacture of furniture</i> |
| 32 Ostala prerađivačka industrija | 74.719 | 110,9 | <i>Other manufacturing</i> |
| 33 Popravak i instalacija mašina i opreme | - | - | <i>Repair and installing of machinery or equipment</i> |
| D PROIZV. I SNABDIJ. ELEKTR. ENERGIJOM, GASOM/PLINOM, PAROM I KLIMATIZACIJA | 27.404 | 50,1 | <i>ELECTRICITY, GAS, STEAM AND AIR CONDITIONING SUPPLY</i> |
| OSTALO | 29.787 | 94,0 | <i>OTHER</i> |
| Nerazvrstano po kategorijama | - | - | <i>Unclassified according to category</i> |

Izvor: Baza podataka Uprave za indirektno/neizravno oporezivanje BiH, preuzeta od Agencije za statistiku BiH.
Source: *Indirect Taxation Authority of B&H database through the medium of Agency for statistics of B&H.*

4.1. IZVOZ PO SEKTORIMA I ODSJECIMA SMTK - Rev 4
EXPORTS BY SECTIONS AND DIVISIONS OF THE SITC - Rev 4

u hilj./tis. KM
in thousands KM

| | 2014 | <u>2014</u> 2013 | |
|---|-----------|---------------------|--|
| UKUPNO | 5.778.906 | 104,4 | TOTAL |
| 0 HRANA I ŽIVE ŽIVOTINJE | 220.913 | 107,1 | FOOD AND LIVE ANIMALS |
| 00 Žive životinje | 1.286 | 97,8 | Live animals |
| 01 Meso i mesne prerađevine | 59.772 | 127,7 | Meat and meat preparations |
| 02 Mlijeko, mliječne prerađevine i jaja | 39.355 | 91,7 | Dairy products and birds' eggs |
| 03 Ribe, vodozemci i njihove prerađevine | 3.841 | 81,9 | Fish, crustaceans, molluscs and preparations thereof |
| 04 Žitarice i proizvodi od žitarica | 31.440 | 109,9 | Cereals and cereal preparations |
| 05 Voće i povrće | 61.113 | 106,4 | Vegetables and fruit |
| 06 Šećer, šećerne prerađevine i med | 501 | 94,4 | Sugar, sugar preparations and honey |
| 07 Kafa, čaj, kakao i začini | 10.432 | 97,3 | Coffee, tea, cocoa, spices and manufactures thereof |
| 08 Hrana za životinje | 933 | 68,7 | Feeding stuff for animals |
| 09 Ostali jestivi proizvodi | 12.240 | 103,0 | Miscellaneous edible products |
| 1 PIĆA I DUHAN | 45.134 | 86,8 | BEVERAGES AND TOBACCO |
| 11 Pića | 29.616 | 93,0 | Beverages |
| 12 Duhan i proizvodi od duhana | 15.518 | 77,1 | Tobacco and tobacco products |
| 2 SIROVE MATERIJNE NEJESTIVE OSIM GORIVA | 490.456 | 99,9 | INEDIBLE RAW MATERIALS EXCEPT FUEL |
| 21 Sirove kože i sirovo krzno | 55.743 | 85,7 | Hides, skins and furskins, raw |
| 22 Uljano sjemenje i plodovi | 166 | 190,8 | Oil seeds and oleaginous fruits |
| 23 Sirovi i sintetički kaučuk | 56 | 103,7 | Crude rubber (including synthetic and reclaimed) |
| 24 Drvo i pluta | 230.983 | 110,2 | Cork and wood |
| 25 Celuloza i papirni otpaci | 2.527 | 95,6 | Pulp and waste paper |
| 26 Sirova tekstilna vlakna i njihovi otpaci | 867 | 140,5 | Crude textile fibres and their wastes |
| 27 Prirodna đubriva i minerali osim goriva | 28.387 | 95,5 | Crude fertilizers and minerals except fuels |
| 28 Metalne rude i otpaci od metala | 164.893 | 93,8 | Metalliferous ores and metal scrap |
| 29 Sirovine biljne i životinjske, ostale | 6.834 | 94,3 | Crude animal and vegetable materials, n.e.s. |
| 3 MINERALNA GORIVA I MAZIVA | 421.950 | 84,6 | MINERAL FUELS AND LUBRICANTS |
| 32 Ugalj, koks i briketi | 155.761 | 120,0 | Coal, coke and briquettes |
| 33 Nafta i derivati od nafte | 71.483 | 104,1 | Petroleum, petroleum products |
| 34 Prirodni i industrijski gas | 134 | 27,0 | Gas, natural and manufactured |

4.1. IZVOZ PO SEKTORIMA I ODSJECIMA SMTK - Rev 4 (nastavak)
EXPORTS BY SECTIONS AND DIVISIONS OF THE SITC - Rev 4 (continued)

u hilj./tis. KM
in thousands KM

| | 2014 | <u>2014</u> 2013 | |
|---|-----------|---------------------|---|
| 35 Električna energija | 194.572 | 64,9 | <i>Electricity</i> |
| 4 ŽIVOTINJSKA I BILJNA ULJA I MASTI | 255 | 26,5 | <i>ANIMAL AND VEGETABLE OILS AND FATS</i> |
| 41 Životinjska ulja i masti | - | - | <i>Animal oils and fats</i> |
| 42 Biljna ulja i masti, sirova i rafinirana | 255 | 26,6 | <i>Vegetable fats and oils, crude, refined or fractionated</i> |
| 43 Prerađena biljna i životinj. ulja i masnoće | - | - | <i>Processed animal & vegetable oils & fats</i> |
| 5 HEMIJSKI/KEMIJSKI PROIZVODI | 436.899 | 113,2 | <i>CHEMICAL PRODUCTS</i> |
| 51 Organske hemikalije | 19.427 | 88,7 | <i>Organic chemicals</i> |
| 52 Anorganske hemikalije | 227.011 | 122,1 | <i>Inorganic chemicals</i> |
| 53 Boje i štavila | 11.072 | 74,1 | <i>Dyeing, tanning and colouring materials</i> |
| 54 Medicinski i farmaceutski proizvodi | 89.725 | 125,8 | <i>Medical and pharmaceutical products</i> |
| 55 Toaletni proizvodi i proizvodi za čišćenje | 14.494 | 110,0 | <i>Toilet, polishing, cleaning and perfume materials</i> |
| 56 Vještačka đubriva | 11.186 | 69,3 | <i>Processed fertilizers</i> |
| 57 Plastične mase u primarnim oblicima | 6.509 | 83,9 | <i>Plastics in primary forms</i> |
| 58 Plastične mase u ostalim oblicima, osim primarnih | 38.230 | 111,7 | <i>Plastics in non-primary forms</i> |
| 59 Ostale hemikalije | 19.245 | 94,0 | <i>Chemicals, n.e.s.</i> |
| 6 INDUSTRIJSKI PROIZVODI RAZVRSTANI PREMA MATERIJALU | 1.585.811 | 101,0 | <i>MANUFACTURES CLASSIFIED BY MATERIAL</i> |
| 61 Koža, krzno i proizvodi od kože i krzna | 45.091 | 81,8 | <i>Leather, leather manufactures and dressed furskins</i> |
| 62 Guma i gumeni proizvodi | 4.556 | 75,7 | <i>Rubber manufactures, n.e.s.</i> |
| 63 Proizvodi od drveta i pluta osim namještaja | 76.973 | 119,5 | <i>Cork and wood manufactures (excluding furniture)</i> |
| 64 Papir, ljepenka i ostali slični proizvodi | 123.939 | 85,9 | <i>Paper, paperboard and articles thereof and of paper pulp</i> |
| 65 Predivo, tkanine i tekstilni proizvodi | 23.347 | 154,4 | <i>Textile yarn, fabrics, made-up articles and related products</i> |
| 66 Proizvodi od nemetalnih minerala | 71.407 | 124,8 | <i>Non-metallic mineral manufactures</i> |
| 67 Željezo i čelik | 447.499 | 106,7 | <i>Iron and steel</i> |
| 68 Obojeni metali | 462.229 | 93,4 | <i>Non-ferrous metals</i> |
| 69 Metalni proizvodi | 330.770 | 105,6 | <i>Manufactures of metals</i> |
| 7 MAŠINE/STROJEVI I TRANSPORTNI UREĐAJI | 971.245 | 111,7 | <i>MACHINERY AND TRANSPORT EQUIPMENT</i> |
| 71 Pogonske mašine i oprema | 145.302 | 100,8 | <i>Power generating machinery and equipment</i> |
| 72 Mašine specijalizirane za pojedine industrije | 59.670 | 103,2 | <i>Machinery specialized for particular industries</i> |
| 73 Mašine za obradu metala | 20.949 | 84,4 | <i>Metal working machinery</i> |
| 74 Ostale industrijske mašine | 266.884 | 114,3 | <i>General industrial machinery, machine parts and equipment</i> |
| 75 Mašine za automatsku obradu podataka, i za kancelarije | 10.410 | 162,8 | <i>Office machines and automatic data processing machines</i> |
| 76 Telekomunikacijski aparati i aparati za snimanje zvuka | 4.259 | 156,4 | <i>Telecommunications and sound recording apparatus</i> |

4.1. IZVOZ PO SEKTORIMA I ODSJECIMA SMTK - Rev 4 (nastavak)
EXPORTS BY SECTIONS AND DIVISIONS OF THE SITC - Rev 4 (continued)

u hilj./tis. KM
in thousands KM

| | 2014 | <u>2014</u> 2013 | |
|--|-----------|---------------------|--|
| 77 Električne mašine, aparati i uređaji | 184.575 | 113,9 | <i>Electrical machinery, apparatus, appliances and parts</i> |
| 78 Drumska vozila | 276.728 | 117,3 | <i>Road vehicles</i> |
| 79 Ostala transportna vozila | 2.468 | 110,1 | <i>Other transport equipment</i> |
| 8 RAZNI INDUSTRIJSKI PROIZVODI | 1.604.563 | 111,2 | <i>MISCELLANEOUS MANUFACTURED GOODS</i> |
| 81 Montažne zgrade, sanitarni, rasvjetni i grijaći uređaji | 52.380 | 101,4 | <i>Fabricated buildings; sanitary, heating, lighting equipment</i> |
| 82 Namještaj i njegovi dijelovi | 687.000 | 104,2 | <i>Furniture; bedding, mattresses and similar furnishings</i> |
| 83 Torbe, tašne, neseseri i slični proizvodi | 7.954 | 136,7 | <i>Travel goods, handbags and similar containers</i> |
| 84 Odjeća | 273.900 | 115,6 | <i>Articles of apparel and clothing accessories</i> |
| 85 Obuća | 303.085 | 115,9 | <i>Footwear</i> |
| 87 Naučni i kontrolni instrumenti | 9.647 | 106,9 | <i>Professional, scientific and controlling instruments</i> |
| 88 Fotografski i optički proizvodi, satovi | 381 | 97,2 | <i>Photographic and optical equipment; watches and clocks</i> |
| 89 Ostali industrijski proizvodi | 270.216 | 124,0 | <i>Miscellaneous manufactured articles, n.e.s.</i> |
| 9 PROIZVODI, NERAZVRSTANI PO KATEGORIJAMA | 1.680 | 10,2 | <i>PRODUCTS, UNCLASSIFIED ACCORDING TO CATEGORY</i> |

Izvor: Baza podataka Uprave za indirektno/neizravno oporezivanje BiH, preuzeta od Agencije za statistiku BiH.
Source: Indirect Taxation Authority of B&H database through the medium of Agency for statistics of B&H.

4.2 IZVOZ PO SEKTORIMA I ODSJECIMA SMTK - Rev 4
EXPORTS BY SECTIONS AND DIVISIONS OF THE SITC - Rev 4

u hilj./tis. EUR
in thousands EUR

| | 2014 | <u>2014</u> 2013 | |
|---|-----------|---------------------|---|
| UKUPNO | 2.954.708 | 104,4 | TOTAL |
| 0 HRANA I ŽIVE ŽIVOTINJE | 112.951 | 107,1 | FOOD AND LIVE ANIMALS |
| 00 Žive životinje | 658 | 97,8 | Live animals |
| 01 Meso i mesne prerađevine | 30.561 | 127,7 | Meat and meat preparations |
| 02 Mlijeko, mliječne prerađevine i jaja | 20.122 | 91,7 | Dairy products and birds' eggs |
| 03 Ribe, vodozemci i njihove prerađevine | 1.964 | 81,9 | Fish, crustaceans, molluscs and preparations thereof |
| 04 Žitarice i proizvodi od žitarica | 16.075 | 109,9 | Cereals and cereal preparations |
| 05 Voće i povrće | 31.247 | 106,4 | Vegetables and fruit |
| 06 Šećer, šećerne prerađevine i med | 256 | 94,4 | Sugar, sugar preparations and honey |
| 07 Kafa, čaj, kakao i začini | 5.334 | 97,3 | Coffee, tea, cocoa, spices and manufactures thereof |
| 08 Hrana za životinje | 477 | 68,7 | Feeding stuff for animals |
| 09 Ostali jestivi proizvodi | 6.258 | 103,0 | Miscellaneous edible products |
| 1 PIĆA I DUHAN | 23.077 | 86,8 | BEVERAGES AND TOBACCO |
| 11 Pića | 15.142 | 93,0 | Beverages |
| 12 Duhan i proizvodi od duhana | 7.934 | 77,1 | Tobacco and tobacco products |
| 2 SIROVE MATERIJNE NEJESTIVE OSIM GORIVA | 250.766 | 99,9 | INEDIBLE RAW MATERIALS EXCEPT FUEL |
| 21 Sirove kože i sirovo krzno | 28.501 | 85,7 | Hides, skins and furskins, raw |
| 22 Uljano sjemenje i plodovi | 85 | 190,8 | Oil seeds and oleaginous fruits |
| 23 Sirovi i sintetički kaučuk | 29 | 103,7 | Crude rubber (including synthetic and reclaimed) |
| 24 Drvo i pluta | 118.100 | 110,2 | Cork and wood |
| 25 Celuloza i papirni otpaci | 1.292 | 95,6 | Pulp and waste paper |
| 26 Sirova tekstilna vlakna i njihovi otpaci | 443 | 140,5 | Crude textile fibres and their wastes |
| 27 Prirodna đubriva i minerali osim goriva | 14.514 | 95,5 | Crude fertilizers and minerals except fuels |
| 28 Metalne rude i otpaci od metala | 84.308 | 93,8 | Metalliferous ores and metal scrap |
| 29 Sirovine biljne i životinjske, ostale | 3.494 | 94,3 | Crude animal and vegetable materials, n.e.s. |
| 3 MINERALNA GORIVA I MAZIVA | 215.740 | 84,6 | MINERAL FUELS AND LUBRICANTS |
| 32 Ugalj, koks i briketi | 79.639 | 120,0 | Coal, coke and briquettes |
| 33 Nafta i derivati od nafte | 36.549 | 104,1 | Petroleum, petroleum products |
| 34 Prirodni i industrijski gas | 69 | 27,0 | Gas, natural and manufactured |

4.2 IZVOZ PO SEKTORIMA I ODSJECIMA SMTK - Rev 4 (nastavak)
EXPORTS BY SECTIONS AND DIVISIONS OF THE SITC - Rev 4 (continued)

u hilj./tis. EUR
in thousands EUR

| | 2014 | <u>2014</u> 2013 | |
|---|---------|---------------------|---|
| 35 Električna energija | 99.483 | 64,9 | <i>Electricity</i> |
| 4 ŽIVOTINJSKA I BILJNA ULJA I MASTI | 130 | 26,5 | <i>ANIMAL AND VEGETABLE OILS AND FATS</i> |
| 41 Životinjska ulja i masti | - | - | <i>Animal oils and fats</i> |
| 42 Biljna ulja i masti, sirova i rafinirana | 130 | 26,6 | <i>Vegetable fats and oils, crude, refined or fractionated</i> |
| 43 Prerađena biljna i životinj. ulja i masnoće | - | - | <i>Processed animal & vegetable oils & fats</i> |
| 5 HEMIJSKI/KEMIJSKI PROIZVODI | 223.383 | 113,2 | <i>CHEMICAL PRODUCTS</i> |
| 51 Organske hemikalije | 9.933 | 88,7 | <i>Organic chemicals</i> |
| 52 Anorganske hemikalije | 116.069 | 122,1 | <i>Inorganic chemicals</i> |
| 53 Boje i štavila | 5.661 | 74,1 | <i>Dyeing, tanning and colouring materials</i> |
| 54 Medicinski i farmaceutski proizvodi | 45.876 | 125,8 | <i>Medical and pharmaceutical products</i> |
| 55 Toaletni proizvodi i proizvodi za čišćenje | 7.411 | 110,0 | <i>Toilet, polishing, cleaning and perfume materials</i> |
| 56 Vještačka đubriva | 5.719 | 69,3 | <i>Processed fertilizers</i> |
| 57 Plastične mase u primarnim oblicima | 3.328 | 83,9 | <i>Plastics in primary forms</i> |
| 58 Plastične mase u ostalim oblicima, osim primarnih | 19.547 | 111,7 | <i>Plastics in non-primary forms</i> |
| 59 Ostale hemikalije | 9.840 | 94,0 | <i>Chemicals, n.e.s.</i> |
| 6 INDUSTRIJSKI PROIZVODI RAZVRSTANI PREMA MATERIJALU | 810.812 | 101,0 | <i>MANUFACTURES CLASSIFIED BY MATERIAL</i> |
| 61 Koža, krzno i proizvodi od kože i krzna | 23.055 | 81,8 | <i>Leather, leather manufactures and dressed furskins</i> |
| 62 Guma i gumeni proizvodi | 2.329 | 75,7 | <i>Rubber manufactures, n.e.s.</i> |
| 63 Proizvodi od drveta i pluta osim namještaja | 39.356 | 119,5 | <i>Cork and wood manufactures (excluding furniture)</i> |
| 64 Papir, ljepenka i ostali slični proizvodi | 63.369 | 85,9 | <i>Paper, paperboard and articles thereof and of paper pulp</i> |
| 65 Predivo, tkanine i tekstilni proizvodi | 11.937 | 154,4 | <i>Textile yarn, fabrics, made-up articles and related products</i> |
| 66 Proizvodi od nemetalnih minerala | 36.510 | 124,8 | <i>Non-metallic mineral manufactures</i> |
| 67 Željezo i čelik | 228.803 | 106,7 | <i>Iron and steel</i> |
| 68 Obojeni metali | 236.334 | 93,4 | <i>Non-ferrous metals</i> |
| 69 Metalni proizvodi | 169.120 | 105,6 | <i>Manufactures of metals</i> |
| 7 MAŠINE/STROJEVI I TRANSPORTNI UREĐAJI | 496.590 | 111,7 | <i>MACHINERY AND TRANSPORT EQUIPMENT</i> |
| 71 Pogonske mašine i oprema | 74.292 | 100,8 | <i>Power generating machinery and equipment</i> |
| 72 Mašine specijalizirane za pojedine industrije | 30.509 | 103,2 | <i>Machinery specialized for particular industries</i> |
| 73 Mašine za obradu metala | 10.711 | 84,4 | <i>Metal working machinery</i> |
| 74 Ostale industrijske mašine | 136.456 | 114,3 | <i>General industrial machinery, machine parts and equipment</i> |
| 75 Mašine za automatsku obradu podataka, i za kancelarije | 5.323 | 162,8 | <i>Office machines and automatic data processing machines</i> |
| 76 Telekomunikacijski aparati i aparati za snimanje zvuka | 2.178 | 156,4 | <i>Telecommunications and sound recording apparatus</i> |

4.2 IZVOZ PO SEKTORIMA I ODSJECIMA SMTK - Rev 4 (nastavak)
EXPORTS BY SECTIONS AND DIVISIONS OF THE SITC - Rev 4 (continued)

u hilj./tis. EUR
in thousands EUR

| | 2014 | <u>2014</u> 2013 | |
|--|---------|---------------------|--|
| 77 Električne mašine, aparati i uređaji | 94.372 | 113,9 | <i>Electrical machinery, apparatus, appliances and parts</i> |
| 78 Drumska vozila | 141.489 | 117,3 | <i>Road vehicles</i> |
| 79 Ostala transportna vozila | 1.262 | 110,1 | <i>Other transport equipment</i> |
| 8 RAZNI INDUSTRIJSKI PROIZVODI | 820.400 | 111,2 | <i>MISCELLANEOUS MANUFACTURED GOODS</i> |
| 81 Montažne zgrade, sanitarni, rasvjetni i grijaći uređaji | 26.781 | 101,4 | <i>Fabricated buildings; sanitary, heating, lighting equipment</i> |
| 82 Namještaj i njegovi dijelovi | 351.258 | 104,2 | <i>Furniture; bedding, mattresses and similar furnishings</i> |
| 83 Torbe, tašne, neseseri i slični proizvodi | 4.067 | 136,7 | <i>Travel goods, handbags and similar containers</i> |
| 84 Odjeća | 140.043 | 115,6 | <i>Articles of apparel and clothing accessories</i> |
| 85 Obuća | 154.965 | 115,9 | <i>Footwear</i> |
| 87 Naučni i kontrolni instrumenti | 4.932 | 106,9 | <i>Professional, scientific and controlling instruments</i> |
| 88 Fotografski i optički proizvodi, satovi | 195 | 97,2 | <i>Photographic and optical equipment; watches and clocks</i> |
| 89 Ostali industrijski proizvodi | 138.159 | 124,0 | <i>Miscellaneous manufactured articles, n.e.s.</i> |
| 9 PROIZVODI, NERAZVRSTANI PO KATEGORIJAMA | 859 | 10,2 | <i>PRODUCTS, UNCLASSIFIED ACCORDING TO CATEGORY</i> |

Izvor: Baza podataka Uprave za indirektno/neizravno oporezivanje BiH, preuzeta od Agencije za statistiku BiH.
Source: Indirect Taxation Authority of B&H database through the medium of Agency for statistics of B&H.

5.1. UVOZ PO SEKTORIMA I ODSJECIMA SMTK - Rev 4
IMPORTS BY SECTIONS AND DIVISIONS OF THE SITC - Rev 4

u hilj./tis. KM
in thousands KM

| | 2014 | <u>2014</u> 2013 | |
|---|------------|---------------------|--|
| UKUPNO | 10.354.092 | 105,3 | TOTAL |
| 0 HRANA I ŽIVE ŽIVOTINJE | 1.314.910 | 102,1 | FOOD AND LIVE ANIMALS |
| 00 Žive životinje | 44.262 | 82,2 | Live animals |
| 01 Meso i mesne prerađevine | 184.362 | 103,8 | Meat and meat preparations |
| 02 Mlijeko, mliječne prerađevine i jaja | 143.447 | 88,9 | Dairy products and birds' eggs |
| 03 Ribe, vodozemci i njihove prerađevine | 43.333 | 116,4 | Fish, crustaceans, molluscs and preparations thereof |
| 04 Žitarice i proizvodi od žitarica | 217.632 | 107,2 | Cereals and cereal preparations |
| 05 Voće i povrće | 201.815 | 110,6 | Vegetables and fruit |
| 06 Šećer, šećerne prerađevine i med | 42.457 | 90,4 | Sugar, sugar preparations and honey |
| 07 Kafa, čaj, kakao i začini | 174.168 | 102,7 | Coffee, tea, cocoa, spices and manufactures thereof |
| 08 Hrana za životinje | 76.885 | 107,0 | Feeding stuff for animals |
| 09 Ostali jestivi proizvodi | 186.549 | 101,6 | Miscellaneous edible products |
| 1 PIĆA I DUHAN | 292.939 | 99,3 | BEVERAGES AND TOBACCO |
| 11 Pića | 222.972 | 103,4 | Beverages |
| 12 Duhan i proizvodi od duhana | 69.967 | 88,2 | Tobacco and tobacco products |
| 2 SIROVE MATERIJNE NEJESTIVE OSIM GORIVA | 246.476 | 104,8 | INEDIBLE RAW MATERIALS EXCEPT FUEL |
| 21 Sirove kože i sirovo krzno | 70.888 | 116,0 | Hides, skins and furskins, raw |
| 22 Uljano sjemenje i plodovi | 4.764 | 105,4 | Oil seeds and oleaginous fruits |
| 23 Sirovi i sintetički kaučuk | 1.113 | 75,6 | Crude rubber (including synthetic and reclaimed) |
| 24 Drvo i pluta | 21.138 | 121,9 | Cork and wood |
| 25 Celuloza i papirni otpaci | 2.597 | 105,2 | Pulp and waste paper |
| 26 Sirova tekstilna vlakna i njihovi otpaci | 6.228 | 99,9 | Crude textile fibres and their wastes |
| 27 Prirodna đubriva i minerali osim goriva | 25.327 | 127,4 | Crude fertilizers and minerals except fuels |
| 28 Metalne rude i otpaci od metala | 94.185 | 91,3 | Metalliferous ores and metal scrap |
| 29 Sirovine biljne i životinjske, ostale | 20.236 | 106,1 | Crude animal and vegetable materials, n.e.s. |
| 3 MINERALNA GORIVA I MAZIVA | 1.521.294 | 94,0 | MINERAL FUELS AND LUBRICANTS |
| 32 Ugalj, koks i briketi | 319.945 | 101,3 | Coal, coke and briquettes |
| 33 Nafta i derivati od nafte | 967.509 | 97,8 | Petroleum, petroleum products |
| 34 Prirodni i industrijski gas | 180.242 | 87,7 | Gas, natural and manufactured |

5.1. UVOZ PO SEKTORIMA I ODSJECIMA SMTK - Rev 4 (nastavak)
IMPORTS BY SECTIONS AND DIVISIONS OF THE SITC - Rev 4 (continued)

u hilj./tis. KM
in thousands KM

| | 2014 | <u>2014</u> 2013 | |
|---|-----------|---------------------|---|
| 35 Električna energija | 53.598 | 50,1 | <i>Electricity</i> |
| 4 ŽIVOTINJSKA I BILJNA ULJA I MASTI | 60.928 | 85,0 | <i>ANIMAL AND VEGETABLE OILS AND FATS</i> |
| 41 Životinjska ulja i masti | 2.234 | 80,1 | <i>Animal oils and fats</i> |
| 42 Biljna ulja i masti, sirova i rafinirana | 53.649 | 87,0 | <i>Vegetable fats and oils, crude, refined or fractionated</i> |
| 43 Prerađena biljna i životinj. ulja i masnoće | 5.045 | 69,5 | <i>Processed animal & vegetable oils & fats</i> |
| 5 HEMIJSKI/KEMIJSKI PROIZVODI | 1.358.682 | 104,7 | <i>CHEMICAL PRODUCTS</i> |
| 51 Organske hemikalije | 27.353 | 98,9 | <i>Organic chemicals</i> |
| 52 Anorganske hemikalije | 49.500 | 98,8 | <i>Inorganic chemicals</i> |
| 53 Boje i štavila | 108.792 | 109,2 | <i>Dyeing, tanning and colouring materials</i> |
| 54 Medicinski i farmaceutski proizvodi | 312.481 | 98,2 | <i>Medical and pharmaceutical products</i> |
| 55 Toaletni proizvodi i proizvodi za čišćenje | 273.149 | 105,6 | <i>Toilet, polishing, cleaning and perfume materials</i> |
| 56 Vještačka đubriva | 22.567 | 85,0 | <i>Processed fertilizers</i> |
| 57 Plastične mase u primarnim oblicima | 198.811 | 110,6 | <i>Plastics in primary forms</i> |
| 58 Plastične mase u ostalim oblicima, osim primarnih | 230.512 | 113,0 | <i>Plastics in non-primary forms</i> |
| 59 Ostale hemikalije | 135.517 | 102,1 | <i>Chemicals, n.e.s.</i> |
| 6 INDUSTRIJSKI PROIZVODI RAZVRSTANI PREMA MATERIJALU | 2.500.055 | 110,2 | <i>MANUFACTURES CLASSIFIED BY MATERIAL</i> |
| 61 Koža, krzno i proizvodi od kože i krzna | 265.655 | 114,7 | <i>Leather, leather manufactures and dressed furskins</i> |
| 62 Guma i gumeni proizvodi | 111.506 | 106,7 | <i>Rubber manufactures, n.e.s.</i> |
| 63 Proizvodi od drveta i pluta osim namještaja | 99.020 | 119,0 | <i>Cork and wood manufactures (excluding furniture)</i> |
| 64 Papir, ljepenka i ostali slični proizvodi | 237.208 | 115,2 | <i>Paper, paperboard and articles thereof and of paper pulp</i> |
| 65 Predivo, tkanine i tekstilni proizvodi | 482.459 | 121,6 | <i>Textile yarn, fabrics, made-up articles and related products</i> |
| 66 Proizvodi od nemetalnih minerala | 264.591 | 104,0 | <i>Non-metallic mineral manufactures</i> |
| 67 Željezo i čelik | 336.676 | 100,4 | <i>Iron and steel</i> |
| 68 Obojeni metali | 285.334 | 100,3 | <i>Non-ferrous metals</i> |
| 69 Metalni proizvodi | 417.606 | 112,0 | <i>Manufactures of metals</i> |
| 7 MAŠINE/STROJEVI I TRANSPORTNI UREĐAJI | 2.060.534 | 111,0 | <i>MACHINERY AND TRANSPORT EQUIPMENT</i> |
| 71 Pogonske mašine i oprema | 56.267 | 83,6 | <i>Power generating machinery and equipment</i> |
| 72 Mašine specijalizirane za pojedine industrije | 228.404 | 128,1 | <i>Machinery specialized for particular industries</i> |
| 73 Mašine za obradu metala | 60.827 | 142,7 | <i>Metal working machinery</i> |
| 74 Ostale industrijske mašine | 374.255 | 100,9 | <i>General industrial machinery, machine parts and equipment</i> |
| 75 Mašine za automatsku obradu podataka, i za kancelarije | 142.170 | 110,8 | <i>Office machines and automatic data processing machines</i> |
| 76 Telekomunikacijski aparati i aparati za snimanje zvuka | 232.122 | 113,9 | <i>Telecommunications and sound recording apparatus</i> |

5.1. UVOZ PO SEKTORIMA I ODSJECIMA SMTK - Rev 4 (nastavak)
IMPORTS BY SECTIONS AND DIVISIONS OF THE SITC - Rev 4 (continued)

u hilj./tis. KM
in thousands KM

| | 2014 | <u>2014</u> 2013 | |
|--|---------|---------------------|--|
| 77 Električne mašine, aparati i uređaji | 369.361 | 109,8 | <i>Electrical machinery, apparatus, appliances and parts</i> |
| 78 Drumska vozila | 583.490 | 112,2 | <i>Road vehicles</i> |
| 79 Ostala transportna vozila | 13.638 | 157,8 | <i>Other transport equipment</i> |
| 8 RAZNI INDUSTRIJSKI PROIZVODI | 998.159 | 110,6 | <i>MISCELLANEOUS MANUFACTURED GOODS</i> |
| 81 Montažne zgrade, sanitarni, rasvjetni i grijaći uređaji | 60.392 | 105,5 | <i>Fabricated buildings; sanitary, heating, lighting equipment</i> |
| 82 Namještaj i njegovi dijelovi | 116.699 | 117,0 | <i>Furniture; bedding, mattresses and similar furnishings</i> |
| 83 Torbe, tašne, neseseri i slični proizvodi | 18.008 | 117,9 | <i>Travel goods, handbags and similar containers</i> |
| 84 Odjeća | 229.487 | 115,2 | <i>Articles of apparel and clothing accessories</i> |
| 85 Obuća | 160.867 | 111,3 | <i>Footwear</i> |
| 87 Naučni i kontrolni instrumenti | 97.384 | 102,3 | <i>Professional, scientific and controlling instruments</i> |
| 88 Fotografski i optički proizvodi, satovi | 19.190 | 113,1 | <i>Photographic and optical equipment; watches and clocks</i> |
| 89 Ostali industrijski proizvodi | 296.132 | 108,0 | <i>Miscellaneous manufactured articles, n.e.s.</i> |
| 9 PROIZVODI, NERAZVRSTANI PO KATEGORIJAMA | 115 | 126,4 | <i>PRODUCTS, UNCLASSIFIED ACCORDING TO CATEGORY</i> |

Izvor: Baza podataka Uprave za indirektno/neizravno oporezivanje BiH, preuzeta od Agencije za statistiku BiH.
Source: *Indirect Taxation Authority of B&H database through the medium of Agency for statistics of B&H.*

5.2. UVOZ PO SEKTORIMA I ODSJECIMA SMTK - Rev 4
IMPORTS BY SECTIONS AND DIVISIONS OF THE SITC - Rev 4

u hilj./tis. EUR
in thousands EUR

| | 2014 | <u>2014</u> 2013 | |
|---|-----------|---------------------|--|
| UKUPNO | 5.293.963 | 105,3 | TOTAL |
| 0 HRANA I ŽIVE ŽIVOTINJE | 672.303 | 102,1 | FOOD AND LIVE ANIMALS |
| 00 Žive životinje | 22.631 | 82,2 | Live animals |
| 01 Meso i mesne prerađevine | 94.263 | 103,8 | Meat and meat preparations |
| 02 Mlijeko, mliječne prerađevine i jaja | 73.343 | 88,9 | Dairy products and birds' eggs |
| 03 Ribe, vodozemci i njihove prerađevine | 22.156 | 116,4 | Fish, crustaceans, molluscs and preparations thereof |
| 04 Žitarice i proizvodi od žitarica | 111.273 | 107,2 | Cereals and cereal preparations |
| 05 Voće i povrće | 103.186 | 110,6 | Vegetables and fruit |
| 06 Šećer, šećerne prerađevine i med | 21.708 | 90,4 | Sugar, sugar preparations and honey |
| 07 Kafa, čaj, kakao i začini | 89.051 | 102,7 | Coffee, tea, cocoa, spices and manufactures thereof |
| 08 Hrana za životinje | 39.311 | 107,0 | Feeding stuff for animals |
| 09 Ostali jestivi proizvodi | 95.381 | 101,6 | Miscellaneous edible products |
| 1 PIĆA I DUHAN | 149.777 | 99,3 | BEVERAGES AND TOBACCO |
| 11 Pića | 114.004 | 103,4 | Beverages |
| 12 Duhan i proizvodi od duhana | 35.774 | 88,2 | Tobacco and tobacco products |
| 2 SIROVE MATERIJNE NEJESTIVE OSIM GORIVA | 126.021 | 104,8 | INEDIBLE RAW MATERIALS EXCEPT FUEL |
| 21 Sirove kože i sirovo krzno | 36.244 | 116,0 | Hides, skins and furskins, raw |
| 22 Uljano sjemenje i plodovi | 2.436 | 105,4 | Oil seeds and oleaginous fruits |
| 23 Sirovi i sintetički kaučuk | 569 | 75,6 | Crude rubber (including synthetic and reclaimed) |
| 24 Drvo i pluta | 10.808 | 121,9 | Cork and wood |
| 25 Celuloza i papirni otpaci | 1.328 | 105,2 | Pulp and waste paper |
| 26 Sirova tekstilna vlakna i njihovi otpaci | 3.184 | 99,9 | Crude textile fibres and their wastes |
| 27 Prirodna đubriva i minerali osim goriva | 12.949 | 127,4 | Crude fertilizers and minerals except fuels |
| 28 Metalne rude i otpaci od metala | 48.156 | 91,3 | Metalliferous ores and metal scrap |
| 29 Sirovine biljne i životinjske, ostale | 10.347 | 106,1 | Crude animal and vegetable materials, n.e.s. |
| 3 MINERALNA GORIVA I MAZIVA | 777.825 | 94,0 | MINERAL FUELS AND LUBRICANTS |
| 32 Ugalj, koks i briketi | 163.585 | 101,3 | Coal, coke and briquettes |
| 33 Nafta i derivati od nafte | 494.679 | 97,8 | Petroleum, petroleum products |
| 34 Prirodni i industrijski gas | 92.156 | 87,7 | Gas, natural and manufactured |

5.2. UVOZ PO SEKTORIMA I ODSJECIMA SMTK - Rev 4 (nastavak)
IMPORTS BY SECTIONS AND DIVISIONS OF THE SITC - Rev 4 (continued)

u hilj./tis. EUR
in thousands EUR

| | 2014 | <u>2014</u> 2013 | |
|---|-----------|---------------------|---|
| 35 Električna energija | 27.404 | 50,1 | <i>Electricity</i> |
| 4 ŽIVOTINJSKA I BILJNA ULJA I MASTI | 31.152 | 85,0 | <i>ANIMAL AND VEGETABLE OILS AND FATS</i> |
| 41 Životinjska ulja i masti | 1.142 | 80,1 | <i>Animal oils and fats</i> |
| 42 Biljna ulja i masti, sirova i rafinirana | 27.430 | 87,0 | <i>Vegetable fats and oils, crude, refined or fractionated</i> |
| 43 Prerađena biljna i životinj. ulja i masnoće | 2.579 | 69,5 | <i>Processed animal & vegetable oils & fats</i> |
| 5 HEMIJSKI/KEMIJSKI PROIZVODI | 694.683 | 104,7 | <i>CHEMICAL PRODUCTS</i> |
| 51 Organske hemikalije | 13.985 | 98,9 | <i>Organic chemicals</i> |
| 52 Anorganske hemikalije | 25.309 | 98,8 | <i>Inorganic chemicals</i> |
| 53 Boje i štavila | 55.624 | 109,2 | <i>Dyeing, tanning and colouring materials</i> |
| 54 Medicinski i farmaceutski proizvodi | 159.769 | 98,2 | <i>Medical and pharmaceutical products</i> |
| 55 Toaletni proizvodi i proizvodi za čišćenje | 139.659 | 105,6 | <i>Toilet, polishing, cleaning and perfume materials</i> |
| 56 Vještačka đubriva | 11.538 | 85,0 | <i>Processed fertilizers</i> |
| 57 Plastične mase u primarnim oblicima | 101.650 | 110,6 | <i>Plastics in primary forms</i> |
| 58 Plastične mase u ostalim oblicima, osim primarnih | 117.859 | 113,0 | <i>Plastics in non-primary forms</i> |
| 59 Ostale hemikalije | 69.289 | 102,1 | <i>Chemicals, n.e.s.</i> |
| 6 INDUSTRIJSKI PROIZVODI RAZVRSTANI PREMA MATERIJALU | 1.278.258 | 110,2 | <i>MANUFACTURES CLASSIFIED BY MATERIAL</i> |
| 61 Koža, krzno i proizvodi od kože i krzna | 135.827 | 114,7 | <i>Leather, leather manufactures and dressed furskins</i> |
| 62 Guma i gumeni proizvodi | 57.012 | 106,7 | <i>Rubber manufactures, n.e.s.</i> |
| 63 Proizvodi od drveta i pluta osim namještaja | 50.628 | 119,0 | <i>Cork and wood manufactures (excluding furniture)</i> |
| 64 Papir, ljepenka i ostali slični proizvodi | 121.283 | 115,2 | <i>Paper, paperboard and articles thereof and of paper pulp</i> |
| 65 Predivo, tkanine i tekstilni proizvodi | 246.677 | 121,6 | <i>Textile yarn, fabrics, made-up articles and related products</i> |
| 66 Proizvodi od nemetalnih minerala | 135.283 | 104,0 | <i>Non-metallic mineral manufactures</i> |
| 67 Željezo i čelik | 172.140 | 100,4 | <i>Iron and steel</i> |
| 68 Obojeni metali | 145.889 | 100,3 | <i>Non-ferrous metals</i> |
| 69 Metalni proizvodi | 213.519 | 112,0 | <i>Manufactures of metals</i> |
| 7 MAŠINE/STROJEVI I TRANSPORTNI UREĐAJI | 1.053.534 | 111,0 | <i>MACHINERY AND TRANSPORT EQUIPMENT</i> |
| 71 Pogonske mašine i oprema | 28.769 | 83,6 | <i>Power generating machinery and equipment</i> |
| 72 Mašine specijalizirane za pojedine industrije | 116.781 | 128,1 | <i>Machinery specialized for particular industries</i> |
| 73 Mašine za obradu metala | 31.100 | 142,7 | <i>Metal working machinery</i> |
| 74 Ostale industrijske mašine | 191.354 | 100,9 | <i>General industrial machinery, machine parts and equipment</i> |
| 75 Mašine za automatsku obradu podataka, i za kancelarije | 72.690 | 110,8 | <i>Office machines and automatic data processing machines</i> |
| 76 Telekomunikacijski aparati i aparati za snimanje zvuka | 118.682 | 113,9 | <i>Telecommunications and sound recording apparatus</i> |

5.2. UVOZ PO SEKTORIMA I ODSJECIMA SMTK - Rev 4 (nastavak)
IMPORTS BY SECTIONS AND DIVISIONS OF THE SITC - Rev 4 (continued)

u hilj./tis. EUR
in thousands EUR

| | 2014 | <u>2014</u> 2013 | |
|--|---------|---------------------|--|
| 77 Električne mašine, aparati i uređaji | 188.851 | 109,8 | <i>Electrical machinery, apparatus, appliances and parts</i> |
| 78 Drumska vozila | 298.334 | 112,2 | <i>Road vehicles</i> |
| 79 Ostala transportna vozila | 6.973 | 157,8 | <i>Other transport equipment</i> |
| 8 RAZNI INDUSTRIJSKI PROIZVODI | 510.351 | 110,6 | <i>MISCELLANEOUS MANUFACTURED GOODS</i> |
| 81 Montažne zgrade, sanitarni, rasvjetni i grijaći uređaji | 30.878 | 105,5 | <i>Fabricated buildings; sanitary, heating, lighting equipment</i> |
| 82 Namještaj i njegovi dijelovi | 59.667 | 117,0 | <i>Furniture; bedding, mattresses and similar furnishings</i> |
| 83 Torbe, tašne, neseseri i slični proizvodi | 9.207 | 117,9 | <i>Travel goods, handbags and similar containers</i> |
| 84 Odjeća | 117.335 | 115,2 | <i>Articles of apparel and clothing accessories</i> |
| 85 Obuća | 82.250 | 111,3 | <i>Footwear</i> |
| 87 Naučni i kontrolni instrumenti | 49.792 | 102,3 | <i>Professional, scientific and controlling instruments</i> |
| 88 Fotografski i optički proizvodi, satovi | 9.812 | 113,1 | <i>Photographic and optical equipment; watches and clocks</i> |
| 89 Ostali industrijski proizvodi | 151.410 | 108,0 | <i>Miscellaneous manufactured articles, n.e.s.</i> |
| 9 PROIZVODI, NERAZVRSTANI PO KATEGORIJAMA | 59 | 126,4 | <i>PRODUCTS, UNCLASSIFIED ACCORDING TO CATEGORY</i> |

Izvor: Baza podataka Uprave za indirektno/neizravno oporezivanje BiH, preuzeta od Agencije za statistiku BiH.
Source: *Indirect Taxation Authority of B&H database through the medium of Agency for statistics of B&H.*

6.1. IZVOZ PREMA MEĐUNARODNOJ KLASIFIKACIJI EKONOMSKE NAMJENE PROIZVODA (BEC) Rev. 4
EXPORTS ACCORDING TO CLASSIFICATION BY ECONOMIC CATEGORIES (BEC) Rev. 4

u hilj. / tis. KM
in thousands of KM

| | 2014 | <u>2014</u> 2013 | |
|---|-----------|---------------------|---|
| UKUPNO | 5.778.906 | 104,4 | TOTAL |
| 01 HRANA I PIĆE | 249.518 | 105,0 | FOOD AND BEVERAGES |
| 02 INDUSTRIJSKI MATERIJALI | 2.994.172 | 102,4 | INDUSTRIAL SUPPLIES |
| 03 GORIVA I MAZIVA | 388.516 | 83,6 | FUELS AND LUBRICANTS |
| 04 KAPITALNI PROIZVODI (OSIM PREVOZNIH SREDSTAVA) DIJELOVI I PRIBOR | 501.521 | 107,1 | CAPITAL GOODS (EXC. TRANSPORT EQUIPMENT), PARTS AND ACCESSORIES |
| 05 PRIJEVOZNA SREDSTVA, NJHOVI DIJELOVI I PRIBOR | 421.272 | 113,0 | TRANSPORT EQUIPMENT, PARTS AND ACCESSORIES THEREOF |
| 06 PROIZVODI ZA ŠIROKU POTROŠNJU | 1.132.239 | 112,8 | CONSUMER GOODS |
| 07 PROIZVODI, DRUGDJE NESPOMENUTI | 91.668 | 147,0 | GOODS N.E.C. |

6.2. UVOZ PREMA MEĐUNARODNOJ KLASIFIKACIJI EKONOMSKE NAMJENE PROIZVODA (BEC) Rev. 4
IMPORTS ACCORDING TO CLASSIFICATION BY ECONOMIC CATEGORIES (BEC) Rev. 4

u hilj. / tis. KM
in thousands of KM

| | 2014 | <u>2014</u> 2013 | |
|---|------------|---------------------|---|
| UKUPNO | 10.354.092 | 105,3 | TOTAL |
| 01 HRANA I PIĆE | 1.507.895 | 101,3 | FOOD AND BEVERAGES |
| 02 INDUSTRIJSKI MATERIJALI | 3.491.165 | 109,1 | INDUSTRIAL SUPPLIES |
| 03 GORIVA I MAZIVA | 1.485.448 | 94,1 | FUELS AND LUBRICANTS |
| 04 KAPITALNI PROIZVODI (OSIM PREVOZNIH SREDSTAVA) DIJELOVI I PRIBOR | 1.387.136 | 110,1 | CAPITAL GOODS (EXC. TRANSPORT EQUIPMENT), PARTS AND ACCESSORIES |
| 05 PRIJEVOZNA SREDSTVA, NJHOVI DIJELOVI I PRIBOR | 704.220 | 111,8 | TRANSPORT EQUIPMENT, PARTS AND ACCESSORIES THEREOF |
| 06 PROIZVODI ZA ŠIROKU POTROŠNJU | 1.774.634 | 106,3 | CONSUMER GOODS |
| 07 PROIZVODI, DRUGDJE NESPOMENUTI | 3.594 | 66,8 | GOODS N.E.C. |

Izvor: Baza podataka Uprave za indirektno/neizravno oporezivanje BiH, preuzeta od Agencije za statistiku BiH.
Source: Indirect Taxation Authority of B&H database through the medium of Agency for statistics of B&H.

6.3. IZVOZ PREMA MEĐUNARODNOJ KLASIFIKACIJI EKONOMSKE NAMJENE PROIZVODA (BEC) Rev. 4
EXPORTS ACCORDING TO CLASSIFICATION BY ECONOMIC CATEGORIES (BEC) Rev. 4

u hilj. / tis. EUR
in thousands of EUR

| | 2014 | <u>2014</u> 2013 | |
|---|-----------|---------------------|---|
| UKUPNO | 2.954.708 | 104,4 | TOTAL |
| 01 HRANA I PIĆE | 127.577 | 105,0 | FOOD AND BEVERAGES |
| 02 INDUSTRIJSKI MATERIJALI | 1.530.896 | 102,4 | INDUSTRIAL SUPPLIES |
| 03 GORIVA I MAZIVA | 198.645 | 83,6 | FUELS AND LUBRICANTS |
| 04 KAPITALNI PROIZVODI (OSIM PREVOZNIH SREDSTAVA) DIJELOVI I PRIBOR | 256.424 | 107,1 | CAPITAL GOODS (EXC. TRANSPORT EQUIPMENT), PARTS AND ACCESSORIES |
| 05 PRIJEVOZNA SREDSTVA, NJIHOVI DIJELOVI I PRIBOR | 215.393 | 113,0 | TRANSPORT EQUIPMENT, PARTS AND ACCESSORIES THEREOF |
| 06 PROIZVODI ZA ŠIROKU POTROŠNJU | 578.905 | 112,8 | CONSUMER GOODS |
| 07 PROIZVODI, DRUGDJE NESPOMENUTI | 46.869 | 147,0 | GOODS N.E.C. |

6.4. UVOZ PREMA MEĐUNARODNOJ KLASIFIKACIJI EKONOMSKE NAMJENE PROIZVODA (BEC) Rev. 4
IMPORTS ACCORDING TO CLASSIFICATION BY ECONOMIC CATEGORIES (BEC) Rev. 4

u hilj. / tis. EUR
in thousands of EUR

| | 2014 | <u>2014</u> 2013 | |
|---|-----------|---------------------|---|
| UKUPNO | 5.293.963 | 105,3 | TOTAL |
| 01 HRANA I PIĆE | 770.974 | 101,3 | FOOD AND BEVERAGES |
| 02 INDUSTRIJSKI MATERIJALI | 1.785.004 | 109,1 | INDUSTRIAL SUPPLIES |
| 03 GORIVA I MAZIVA | 759.498 | 94,1 | FUELS AND LUBRICANTS |
| 04 KAPITALNI PROIZVODI (OSIM PREVOZNIH SREDSTAVA) DIJELOVI I PRIBOR | 709.231 | 110,1 | CAPITAL GOODS (EXC. TRANSPORT EQUIPMENT), PARTS AND ACCESSORIES |
| 05 PRIJEVOZNA SREDSTVA, NJIHOVI DIJELOVI I PRIBOR | 360.062 | 111,8 | TRANSPORT EQUIPMENT, PARTS AND ACCESSORIES THEREOF |
| 06 PROIZVODI ZA ŠIROKU POTROŠNJU | 907.356 | 106,3 | CONSUMER GOODS |
| 07 PROIZVODI, DRUGDJE NESPOMENUTI | 1.838 | 66,8 | GOODS N.E.C. |

Izvor: Baza podataka Uprave za indirektno/neizravno oporezivanje BiH, preuzeta od Agencije za statistiku BiH.
Source: Indirect Taxation Authority of B&H database through the medium of Agency for statistics of B&H.

7. IZVOZ I UVOZ PO STATISTIČKIM PROCEDURAMA
EXPORTS AND IMPORTS ACCORDING TO STATISTICAL PROCEDURES

| | 2014 | | | | | |
|---|--|-------|--|-------|--|-------|
| | u hilj./tis. KM <i>in thous. KM</i> | % | u hilj./tis. EUR <i>in thous. EUR</i> | % | u hilj./tis. USD <i>in thous. USD</i> | % |
| UKUPAN IZVOZ <i>TOTAL EXPORTS</i> | 5.778.906 | 100,0 | 2.954.708 | 100,0 | 3.921.092 | 100,0 |
| Redovan izvoz <i>Normal exports</i> | 3.817.312 | 66,1 | 1.951.760 | 66,1 | 2.590.115 | 66,1 |
| Izvoz nakon unutrašnje obrade <i>Exports after inward processing</i> | 1.953.649 | 33,8 | 998.885 | 33,8 | 1.325.586 | 33,8 |
| Izvoz na vanjsku obradu <i>Exports for outward processing</i> | 7.945 | 0,1 | 4.062 | 0,1 | 5.391 | 0,1 |
| UKUPAN UVOZ <i>TOTAL IMPORTS</i> | 10.354.092 | 100,0 | 5.293.963 | 100,0 | 7.025.439 | 100,0 |
| Redovan uvoz <i>Normal imports</i> | 9.121.397 | 88,1 | 4.663.696 | 88,1 | 6.189.033 | 88,1 |
| Uvoz na unutrašnju obradu <i>Imports for inward processing</i> | 1.224.005 | 11,8 | 625.824 | 11,8 | 830.509 | 11,8 |
| Uvoz nakon vanjske obrade <i>Imports after outward processing</i> | 8.691 | 0,1 | 4.444 | 0,1 | 5.897 | 0,1 |

8. IZVOZ I UVOZ PO NAČINU TRANSPORTA
EXPORTS AND IMPORTS BY MODE OF TRANSPORT

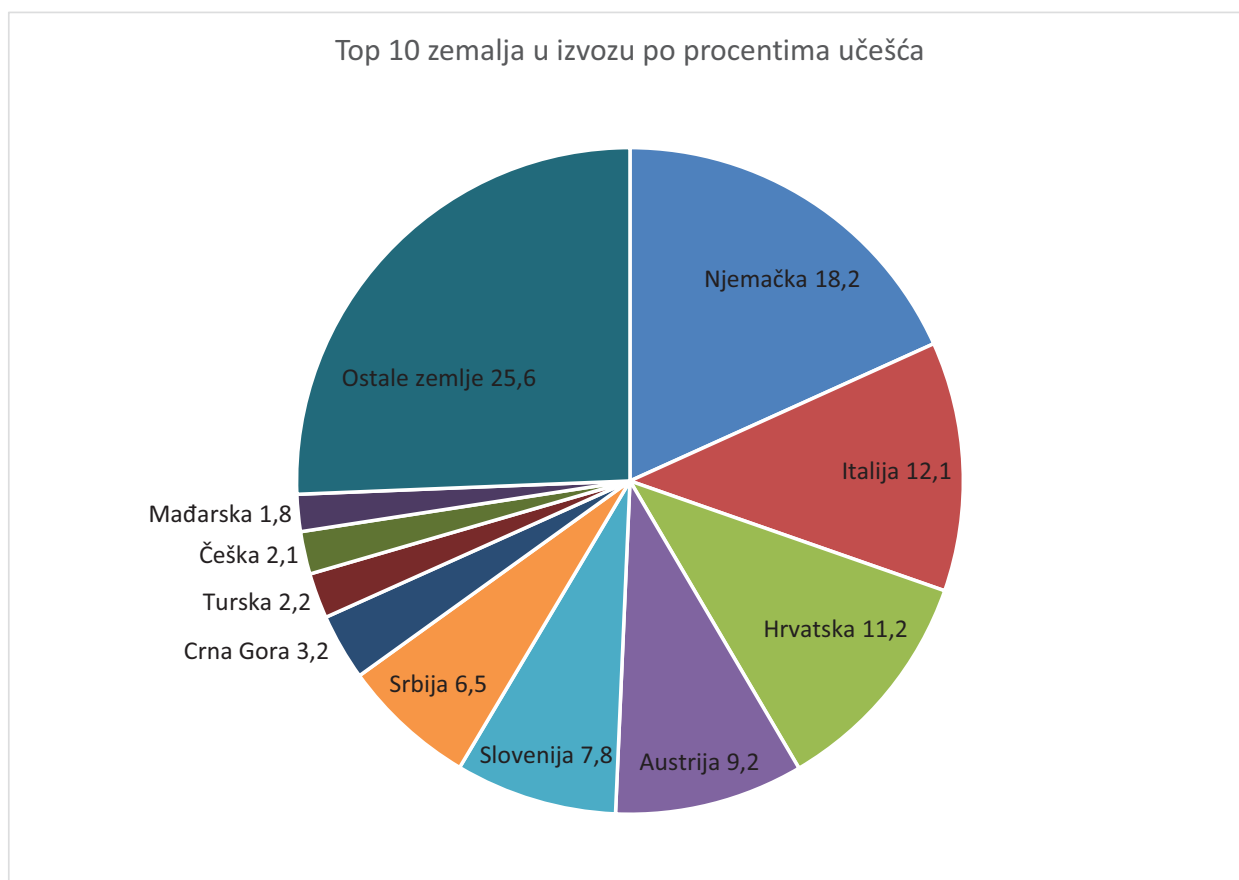
| | 2014 | | | | | |
|---|--|-------|--|-------|--|-------|
| | u hilj./tis. KM <i>in thous. KM</i> | % | u hilj./tis. EUR <i>in thous. EUR</i> | % | u hilj./tis. USD <i>in thous. USD</i> | % |
| UKUPAN IZVOZ/TOTAL EXPORTS | 5.778.906 | 100,0 | 2.954.708 | 100,0 | 3.921.092 | 100,0 |
| Pomorski prevoz/ <i>Transport by sea</i> | - | - | - | - | - | - |
| Željeznički prevoz/ <i>Transport by rail</i> | 554.891 | 9,6 | 283.711 | 9,6 | 376.504 | 9,6 |
| Cestovni prevoz/ <i>Transport by road</i> | 4.971.174 | 86,0 | 2.541.721 | 86,0 | 3.373.032 | 86,0 |
| Zračni prevoz/ <i>Transport by air</i> | 27.453 | 0,5 | 14.036 | 0,5 | 18.627 | 0,5 |
| Poštanske pošiljke/ <i>Consignments by post offices</i> | 278 | 0,0 | 142 | 0,0 | 189 | 0,0 |
| Fiksne transportne instalacije/ <i>Fixed transport installations</i> | 194.572 | 3,4 | 99.483 | 3,4 | 132.021 | 3,4 |
| Prevoz unutrašnjim rijekama/ <i>Transport by inland waterway</i> | 29.812 | 0,5 | 15.243 | 0,5 | 20.228 | 0,5 |
| Vlastiti pogon/ <i>Own propulsion</i> | 726 | 0,0 | 371 | 0,0 | 493 | 0,0 |
| Nepoznat prevoz/ <i>Unknown mode of transport</i> | - | - | - | - | - | - |
| UKUPAN UVOZ/TOTAL IMPORTS | 10.354.092 | 100,0 | 5.293.963 | 100,0 | 7.025.439 | 100,0 |
| Pomorski prevoz/ <i>Transport by sea</i> | - | - | - | - | - | - |
| Željeznički prevoz/ <i>Transport by rail</i> | 686.697 | 6,6 | 351.103 | 6,6 | 465.936 | 6,6 |
| Cestovni prevoz/ <i>Transport by road</i> | 9.338.345 | 90,2 | 4.774.620 | 90,2 | 6.336.236 | 90,2 |
| Zračni prevoz/ <i>Transport by air</i> | 143.917 | 1,4 | 73.584 | 1,4 | 97.650 | 1,4 |
| Poštanske pošiljke/ <i>Consignments by post offices</i> | 2.980 | 0,0 | 1.524 | 0,0 | 2.022 | 0,0 |
| Fiksne transportne instalacije/ <i>Fixed transport installations</i> | 170.757 | 1,6 | 87.307 | 1,6 | 115.862 | 1,6 |
| Prevoz unutrašnjim rijekama/ <i>Transport by inland waterway</i> | 9.372 | 0,1 | 4.792 | 0,1 | 6.359 | 0,1 |
| Vlastiti pogon/ <i>Own propulsion</i> | 1.908 | 0,0 | 976 | 0,0 | 1.295 | 0,0 |
| Nepoznat prevoz/ <i>Unknown mode of transport</i> | 116 | 0,0 | 59 | 0,0 | 79 | 0,0 |

Izvor: Baza podataka Uprave za indirektno/neizravno oporezivanje BiH, preuzeta od Agencije za statistiku BiH.

Source: Indirect Taxation Authority of B&H database through the medium of Agency for statistics of B&H.

9. ZEMLJE U KOJE SE NAJVIŠE IZVOZILO - TOP 10
TOP 10 COUNTRIES IN EXPORTS

| | 2014 | | | | |
|---------------|--|--|--|--|-----------------|
| | u hilj./tis. KM <i>in thous. KM</i> | u hilj./tis. EUR <i>in thous. EUR</i> | u hilj./tis. USD <i>in thous. USD</i> | Struktura u % <i>Structure in %</i> | |
| UKUPAN IZVOZ | 5.778.906 | 2.954.708 | 3.921.092 | 100,0 | TOTAL EXPORTS |
| Njemačka | 1.054.444 | 539.129 | 715.459 | 18,2 | Germany |
| Italija | 699.172 | 357.481 | 474.401 | 12,1 | Italy |
| Hrvatska | 646.760 | 330.683 | 438.838 | 11,2 | Croatia |
| Austrija | 529.073 | 270.511 | 358.986 | 9,2 | Austria |
| Slovenija | 453.356 | 231.797 | 307.610 | 7,8 | Slovenia |
| Srbija | 377.453 | 192.989 | 256.109 | 6,5 | Serbia |
| Crna Gora | 186.355 | 95.282 | 126.445 | 3,2 | Montenegro |
| Turska | 127.319 | 65.097 | 86.388 | 2,2 | Turkey |
| Češka | 119.521 | 61.110 | 81.097 | 2,1 | Czech Republic |
| Mađarska | 103.860 | 53.103 | 70.471 | 1,8 | Hungary |
| Ostale zemlje | 1.481.593 | 757.526 | 1.005.288 | 25,6 | Other countries |

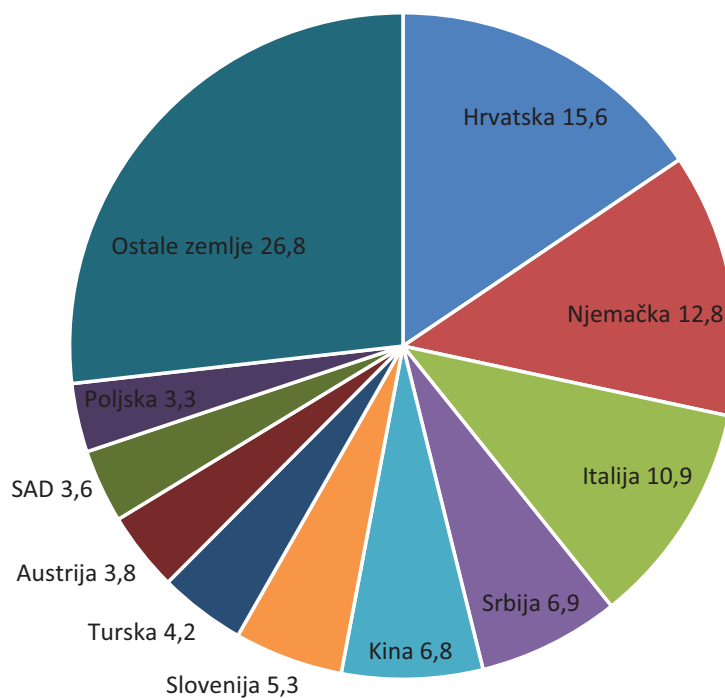


Izvor: Baza podataka Uprave za indirektno/neizravno oporezivanje BiH, preuzeta od Agencije za statistiku BiH.
 Source: Indirect Taxation Authority of B&H database through the medium of Agency for statistics of B&H.

10. ZEMLJE IZ KOJIH SE NAJVIŠE UVOZILO - TOP 10
TOP 10 COUNTRIES IN IMPORTS

| | 2014 | | | | |
|---------------|--|--|--|--|-----------------|
| | u hilj./tis. KM <i>in thous. KM</i> | u hilj./tis. EUR <i>in thous. EUR</i> | u hilj./tis. USD <i>in thous. USD</i> | Struktura u % <i>Structure in %</i> | |
| UKUPAN UVOZ | 10.354.092 | 5.293.963 | 7.025.439 | 100,0 | TOTAL IMPORTS |
| Hrvatska | 1.610.819 | 823.599 | 1.092.970 | 15,6 | Croatia |
| Njemačka | 1.325.917 | 677.931 | 899.659 | 12,8 | Germany |
| Italija | 1.127.196 | 576.326 | 764.823 | 10,9 | Italy |
| Srbija | 713.049 | 364.576 | 483.817 | 6,9 | Serbia |
| Kina | 707.798 | 361.891 | 480.254 | 6,8 | China |
| Slovenija | 546.237 | 279.287 | 370.632 | 5,3 | Slovenia |
| Turska | 436.051 | 222.949 | 295.869 | 4,2 | Turkey |
| Austrija | 397.571 | 203.275 | 269.759 | 3,8 | Austria |
| SAD | 369.115 | 188.726 | 250.451 | 3,6 | United States |
| Poljska | 345.579 | 176.692 | 234.482 | 3,3 | Poland |
| Ostale zemlje | 2.774.760 | 1.418.712 | 1.882.725 | 26,8 | Other countries |

Top 10 zemalja u izvozu po procentima učešća



Izvor: Baza podataka Uprave za indirektno/neizravno oporezivanje BiH, preuzeta od Agencije za statistiku BiH.
 Source: Indirect Taxation Authority of B&H database through the medium of Agency for statistics of B&H.

11.1. TOP 10 ZEMALJA U IZVOZU I UVOZU PREMA SEKTORIMA SMTK, 2014
TOP 10 COUNTRIES ACCORDING TO SITC SECTIONS, 2014

| | Hrana i žive životinje <i>Food and live animals</i> | Pića i duhan <i>Beverages and tobacco</i> | Sirove materije nejestive osim goriva <i>Crude materials inedible except fuels</i> | Mineralna goriva, maziva i srodni proizvodi <i>Mineral fuels lubricants and related materials</i> | Životinjska i biljna ulja, masti i voskovi <i>Animal and vegetable oils, fats and waxes</i> | Hemijski /kemijski proizvodi <i>Chemicals</i> | Proizvodi razvrstani prema materijalu <i>Manufactured goods classified by material</i> | Mašine/ Strojevi i prijevozna sredstva <i>Machinery and transport equipment</i> | Razni gotovi proizvodi <i>Miscellaneous manufactured articles</i> | Proizvodi i transakcije nerazvrstani <i>Commodities and transactions n.e.c.</i> |
|---|--|--|---|--|--|--|---|--|--|--|
| IZVOZ u hilj./tis. KM / EXPORTS in thousands KM | | | | | | | | | | |
| UKUPNO TOTAL | 220.913 | 45.134 | 490.456 | 421.950 | 255 | 436.899 | 1.585.811 | 971.245 | 1.604.563 | 1.680 |
| Njemačka <i>Germany</i> | 7.929 | 1.655 | 83.980 | 4.178 | - | 7.848 | 184.509 | 211.345 | 552.461 | 539 |
| Italija <i>Italy</i> | 3.633 | 4 | 69.849 | 38.903 | - | 66.654 | 180.822 | 49.046 | 290.261 | - |
| Hrvatska <i>Croatia</i> | 35.601 | 22.920 | 64.440 | 83.600 | 235 | 31.040 | 296.592 | 33.977 | 78.356 | 0 |
| Austrija <i>Austria</i> | 5.542 | 39 | 42.503 | 27.975 | 5 | 2.319 | 153.849 | 184.146 | 112.694 | - |
| Slovenija <i>Slovenia</i> | 5.875 | 813 | 72.299 | 4.891 | 2 | 10.797 | 87.035 | 189.019 | 82.624 | - |
| Srbija <i>Serbia</i> | 42.181 | 6.311 | 31.025 | 170.490 | 4 | 16.763 | 73.436 | 17.763 | 19.481 | 0 |
| Crna Gora <i>Montenegro</i> | 22.249 | 9.871 | 1.698 | 57.198 | 8 | 8.259 | 64.932 | 12.514 | 9.627 | - |
| Turska <i>Turkey</i> | 15.204 | 0 | 17.808 | 647 | - | 8.843 | 52.076 | 7.487 | 24.112 | 1.140 |
| Češka <i>Czech Republic</i> | 223 | 312 | 1.932 | 14.154 | - | 4.609 | 14.489 | 28.308 | 55.493 | - |
| Mađarska <i>Hungary</i> | 2.202 | 34 | 663 | 235 | - | 6.963 | 55.080 | 28.428 | 10.256 | - |
| Ostale <i>Other</i> | 80.275 | 3.176 | 104.259 | 19.680 | 1 | 272.803 | 422.992 | 209.211 | 369.197 | 1 |
| UVOZ u hilj./tis. KM / IMPORTS in thousands KM | | | | | | | | | | |
| UKUPNO TOTAL | 1.314.910 | 292.939 | 246.476 | 1.521.294 | 60.928 | 1.358.682 | 2.500.055 | 2.060.534 | 998.159 | 115 |
| Hrvatska <i>Croatia</i> | 250.051 | 133.015 | 27.906 | 669.032 | 6.880 | 146.750 | 232.427 | 73.571 | 71.186 | 1 |
| Njemačka <i>Germany</i> | 107.109 | 7.952 | 12.488 | 12.749 | 750 | 249.333 | 343.788 | 505.296 | 86.449 | 3 |
| Italija <i>Italy</i> | 84.770 | 1.079 | 16.457 | 161.107 | 3.870 | 120.207 | 450.016 | 152.796 | 136.895 | - |
| Srbija <i>Serbia</i> | 193.434 | 46.259 | 20.375 | 108.420 | 17.141 | 95.450 | 123.270 | 56.755 | 51.945 | - |
| Kina <i>China</i> | 7.317 | 81 | 2.559 | 2.548 | 32 | 32.364 | 150.376 | 295.078 | 217.444 | - |
| Slovenija <i>Slovenia</i> | 37.672 | 28.236 | 16.875 | 11.860 | 387 | 116.358 | 187.998 | 89.962 | 56.779 | 110 |
| Turska <i>Turkey</i> | 41.621 | 581 | 3.088 | 1.650 | 537 | 57.873 | 132.874 | 93.032 | 104.794 | - |
| Austrija <i>Austria</i> | 46.753 | 8.151 | 3.376 | 12.010 | 341 | 72.819 | 141.314 | 69.800 | 43.008 | - |
| SAD <i>United States</i> | 11.167 | 1.356 | 3.334 | 270.927 | 381 | 16.426 | 4.772 | 47.015 | 13.736 | - |
| Poljska <i>Poland</i> | 99.233 | 9.563 | 4.489 | 9.686 | 93 | 33.118 | 100.263 | 61.799 | 27.335 | 0 |
| Ostale <i>Other</i> | 435.783 | 56.667 | 135.529 | 261.305 | 30.515 | 417.984 | 632.956 | 615.430 | 188.588 | 2 |

Izvor: Baza podataka Uprave za indirektno/neizravno oporezivanje BiH, preuzeta od Agencije za statistiku BiH.
 Source: Indirect Taxation Authority of B&H database through the medium of Agency for statistics of B&H.

11.2. TOP 10 ZEMALJA U IZVOZU I UVOZU PREMA SEKTORIMA SMTK, 2014
TOP 10 COUNTRIES ACCORDING TO SITC SECTIONS, 2014

| | Hrana i žive životinje <i>Food and live animals</i> | Pića i duhan <i>Beverages and tobacco</i> | Sirove materije nejestive osim goriva <i>Crude materials inedible except fuels</i> | Mineralna goriva, maziva i srodni proizvodi <i>Mineral fuels lubricants and related materials</i> | Životinjska i biljna ulja, masti i voskovi <i>Animal and vegetable oils, fats and waxes</i> | Hemijski /kemijski proizvodi <i>Chemicals</i> | Proizvodi razvrstani prema materijalu <i>Manufactured goods classified by material</i> | Mašine/ Strojevi i prijevozna sredstva <i>Machinery and transport equipment</i> | Razni gotovi proizvodi <i>Miscellaneous manufactured articles</i> | Proizvodi i transakcije nerazvrstani <i>Commodities and transactions n.e.c.</i> |
|--|--|--|---|--|--|--|---|--|--|--|
|--|--|--|---|--|--|--|---|--|--|--|

IZVOZ u hilj./tis. EUR / EXPORTS in thousands EUR

| | | | | | | | | | | |
|--------------------------------|---------|--------|---------|---------|-----|---------|---------|---------|---------|-----|
| UKUPNO TOTAL | 112.951 | 23.077 | 250.766 | 215.740 | 130 | 223.383 | 810.812 | 496.590 | 820.400 | 859 |
| Njemačka <i>Germany</i> | 4.054 | 846 | 42.938 | 2.136 | - | 4.013 | 94.338 | 108.059 | 282.469 | 275 |
| Italija <i>Italy</i> | 1.858 | 2 | 35.713 | 19.891 | - | 34.080 | 92.453 | 25.077 | 148.408 | - |
| Hrvatska <i>Croatia</i> | 18.202 | 11.719 | 32.948 | 42.744 | 120 | 15.870 | 151.645 | 17.372 | 40.063 | 0 |
| Austrija <i>Austria</i> | 2.834 | 20 | 21.731 | 14.303 | 3 | 1.186 | 78.662 | 94.152 | 57.620 | - |
| Slovenija <i>Slovenia</i> | 3.004 | 416 | 36.966 | 2.501 | 1 | 5.521 | 44.500 | 96.644 | 42.245 | - |
| Srbija <i>Serbia</i> | 21.567 | 3.227 | 15.863 | 87.170 | 2 | 8.571 | 37.547 | 9.082 | 9.961 | 0 |
| Crna Gora <i>Montenegro</i> | 11.375 | 5.047 | 868 | 29.245 | 4 | 4.223 | 33.199 | 6.398 | 4.922 | - |
| Turska <i>Turkey</i> | 7.774 | 0 | 9.105 | 331 | - | 4.522 | 26.626 | 3.828 | 12.328 | 583 |
| Češka <i>Czech Republic</i> | 114 | 160 | 988 | 7.237 | - | 2.357 | 7.408 | 14.474 | 28.373 | - |
| Mađarska <i>Hungary</i> | 1.126 | 17 | 339 | 120 | - | 3.560 | 28.162 | 14.535 | 5.244 | - |
| Ostale <i>Other</i> | 41.044 | 1.624 | 53.307 | 10.062 | 1 | 139.482 | 216.272 | 106.968 | 188.768 | 1 |

UVOZ u hilj./tis. EUR / IMPORTS in thousands EUR

| | | | | | | | | | | |
|------------------------------|---------|---------|---------|---------|--------|---------|-----------|-----------|---------|----|
| UKUPNO TOTAL | 672.303 | 149.777 | 126.021 | 777.825 | 31.152 | 694.683 | 1.278.258 | 1.053.534 | 510.351 | 59 |
| Hrvatska <i>Croatia</i> | 127.849 | 68.010 | 14.268 | 342.071 | 3.518 | 75.032 | 118.838 | 37.616 | 36.397 | 0 |
| Njemačka <i>Germany</i> | 54.764 | 4.066 | 6.385 | 6.518 | 384 | 127.482 | 175.776 | 258.354 | 44.201 | 1 |
| Italija <i>Italy</i> | 43.342 | 552 | 8.414 | 82.373 | 1.979 | 61.461 | 230.089 | 78.123 | 69.993 | - |
| Srbija <i>Serbia</i> | 98.901 | 23.652 | 10.418 | 55.434 | 8.764 | 48.803 | 63.027 | 29.019 | 26.559 | - |
| Kina <i>China</i> | 3.741 | 42 | 1.308 | 1.303 | 16 | 16.547 | 76.886 | 150.871 | 111.177 | - |
| Slovenija <i>Slovenia</i> | 19.261 | 14.437 | 8.628 | 6.064 | 198 | 59.493 | 96.122 | 45.997 | 29.031 | 56 |
| Turska <i>Turkey</i> | 21.281 | 297 | 1.579 | 844 | 274 | 29.590 | 67.938 | 47.567 | 53.580 | - |
| Austrija <i>Austria</i> | 23.904 | 4.167 | 1.726 | 6.141 | 175 | 37.232 | 72.253 | 35.688 | 21.990 | - |
| SAD <i>United States</i> | 5.710 | 693 | 1.705 | 138.523 | 195 | 8.399 | 2.440 | 24.038 | 7.023 | - |
| Poljska <i>Poland</i> | 50.737 | 4.889 | 2.295 | 4.953 | 47 | 16.933 | 51.264 | 31.597 | 13.976 | 0 |
| Ostale <i>Other</i> | 222.812 | 28.974 | 69.295 | 133.603 | 15.602 | 213.712 | 323.625 | 314.664 | 96.424 | 1 |

Izvor: Baza podataka Uprave za indirektno/neizravno oporezivanje BiH, preuzeta od Agencije za statistiku BiH.

Source: Indirect Taxation Authority of B&H database through the medium of Agency for statistics of B&H.

12.1. IZVOZ PO ZEMLJAMA PO GEOGRAFSKIM ZONAMA
EXPORTS BY COUNTRIES BY GEOGRAPHIC ZONES

u hilj./tis. KM
in thousands KM

| | 2014 | <u>2014</u> 2013 | |
|------------------------|-----------|---------------------|--------------------------|
| UKUPNO | 5.778.906 | 104,4 | TOTAL |
| EVROPA | 5.327.617 | 103,9 | EUROPE |
| ZEMLJE EU 27 | 4.282.557 | 101,7 | EU 27 COUNTRIES |
| AUSTRIJA | 529.073 | 114,9 | AUSTRIA |
| BELGIJA | 29.565 | 135,0 | BELGIUM |
| BUGARSKA | 28.246 | 65,0 | BULGARIA |
| ČEŠKA | 119.521 | 99,2 | CZECH REPUBLIC |
| CIPAR | 9.717 | 138,2 | CYPRUS |
| DANSKA | 6.726 | 170,6 | DENMARK |
| ESTONIJA | 614 | 117,9 | ESTONIA |
| FINSKA | 338 | 121,1 | FINLAND |
| FRANCUSKA | 67.428 | 116,6 | FRANCE |
| GRČKA | 9.177 | 35,7 | GREECE |
| HRVATSKA | 646.760 | 79,6 | CROATIA |
| IRSKA | 296 | 389,5 | IRELAND |
| ITALIJA | 699.172 | 119,5 | ITALY |
| LATVIJA (LETONIJA) | 619 | 75,8 | LATVIA |
| LITVANIJA | 1.214 | 291,8 | LITHUANIA |
| LUKSEMBURG | 48.755 | 99,2 | LUXEMBOURG |
| MAĐARSKA | 103.860 | 130,6 | HUNGARY |
| MALTA | 3.578 | 180,9 | MALTA |
| NIZOZEMSKA (HOLANDIJA) | 81.685 | 107,1 | NETHERLANDS |
| NJEMAČKA | 1.054.444 | 101,5 | GERMANY |
| POLJSKA | 51.208 | 111,6 | POLAND |
| PORTUGAL | 3.792 | 57,1 | PORTUGAL |
| RUMUNIJA | 92.443 | 101,0 | ROMANIA |
| SLOVAČKA | 53.081 | 76,1 | SLOVAKIA |
| SLOVENIJA | 453.356 | 103,5 | SLOVENIA |
| ŠPANIJA | 97.858 | 109,1 | SPAIN |
| ŠVEDSKA | 60.251 | 102,0 | SWEDEN |
| VELIKA BRITANIJA | 29.780 | 109,3 | UNITED KINGDOM |
| ZEMLJE EFTE | 88.314 | 127,1 | EFTA COUNTRIES |
| ISLAND | 51 | - | ICELAND |
| LIHTENŠTAJN | 231 | - | LIECHTENSTEIN |
| NORVEŠKA | 12.634 | 101,7 | NORWAY |
| ŠVICARSKA | 75.398 | 132,1 | SWITZERLAND |
| OSTALE EVROPSKE ZEMLJE | 956.746 | 112,9 | OTHER EUROPEAN COUNTRIES |
| ALBANIJA | 42.190 | 119,0 | ALBANIA |
| CRNA GORA | 186.355 | 125,1 | MONTENEGRO |
| KOSOVO | 79.903 | 76,9 | KOSOVO |

12.1. IZVOZ PO ZEMLJAMA PO GEOGRAFSKIM ZONAMA (nastavak)
EXPORTS BY COUNTRIES BY GEOGRAPHIC ZONES (continued)

u hilj./tis. KM
in thousands KM

| | 2014 | <u>2014</u> 2013 | |
|--|---------|---------------------|---|
| MAKEDONIJA BJR | 61.437 | 120,5 | MACEDONIA FYR |
| RUSKA FEDERACIJA | 69.557 | 133,4 | RUSSIAN FEDERATION |
| SRBIJA | 377.453 | 116,3 | SERBIA |
| TURSKA | 127.319 | 109,9 | TURKEY |
| Ostale zemlje | 12.532 | 79,9 | Other countries |
| AFRIKA | 146.342 | 158,6 | AFRICA |
| ZEMLJE SJEVERNE AFRIKE | 134.861 | 150,9 | NORTH AFRICA |
| OSTALE AFRIČKE ZEMLJE | 11.481 | 394,7 | OTHER AFRICAN COUNTRIES |
| AMERIKA | 39.596 | 134,8 | AMERICA |
| ZEMLJE SJEVERNE AMERIKE | 28.177 | 113,4 | NORTH AMERICA |
| KANADA | 1.260 | 223,0 | CANADA |
| SAD | 26.917 | 110,8 | UNITED STATES |
| Ostale zemlje | - | - | Other countries |
| ZEMLJE CENTRALNE AMERIKE I KARIBA | 5.166 | 304,1 | CENTRAL AMERICA AND CARIBBEAN |
| ZEMLJE JUŽNE AMERIKE | 6.253 | 221,3 | SOUTH AMERICA |
| AZIJA | 98.513 | 94,6 | ASIA |
| ZEMLJE BLISKOG I SREDNJEG ISTOKA | 45.115 | 64,2 | NEAR AND MIDDLE EASTERN COUNTRIES |
| OSTALE ZEMLJE AZIJE | 53.398 | 157,7 | OTHER ASIAN COUNTRIES |
| INDIJA | 611 | 38,2 | INDIA |
| JAPAN | 396 | 130,3 | JAPAN |
| KINA | 8.029 | 129,4 | CHINA |
| MALEZIJA | 16.657 | - | MALAYSIA |
| Ostale zemlje | 27.705 | 108,7 | Other countries |
| OKEANIJA I POLARNI REGION | 722 | 68,9 | OCEANIA AND POLAR REGIONS |
| AUSTRALIJA I NOVI ZELAND | 722 | 71,1 | AUSTRALIA AND NEW ZEALAND |
| AUSTRALIJA | 703 | 71,8 | AUSTRALIA |
| NOVI ZELAND | 19 | 51,4 | NEW ZEALAND |
| Ostale zemlje | - | - | Other countries |
| OSTALE ZEMLJE OKEANIJE I POLARNOG REGIONA | - | - | OTHER COUNTRIES OF OCEANIA AND POLAR REGIONS |
| Neraspoređeno | 166.116 | 94,2 | Unclassified |

Izvor: Baza podataka Uprave za indirektno/neizravno oporezivanje BiH, preuzeta od Agencije za statistiku BiH.
Source: Indirect Taxation Authority of B&H database through the medium of Agency for statistics of B&H.

12.2. IZVOZ PO ZEMLJAMA PO GEOGRAFSKIM ZONAMA
EXPORTS BY COUNTRIES BY GEOGRAPHIC ZONES

u hilj./tis. EUR
in thousands EUR

| | 2014 | <u>2014</u> 2013 | |
|------------------------|-----------|---------------------|--------------------------|
| UKUPNO | 2.954.708 | 104,4 | TOTAL |
| EVROPA | 2.723.967 | 103,9 | EUROPE |
| ZEMLJE EU 27 | 2.189.637 | 101,7 | EU 27 COUNTRIES |
| AUSTRIJA | 270.511 | 114,9 | AUSTRIA |
| BELGIJA | 15.116 | 135,0 | BELGIUM |
| BUGARSKA | 14.442 | 65,0 | BULGARIA |
| ČEŠKA | 61.110 | 99,2 | CZECH REPUBLIC |
| CIPAR | 4.968 | 138,2 | CYPRUS |
| DANSKA | 3.439 | 170,6 | DENMARK |
| ESTONIJA | 314 | 117,9 | ESTONIA |
| FINSKA | 173 | 121,1 | FINLAND |
| FRANCUSKA | 34.475 | 116,6 | FRANCE |
| GRČKA | 4.692 | 35,7 | GREECE |
| HRVATSKA | 330.683 | 79,6 | CROATIA |
| IRSKA | 151 | 389,5 | IRELAND |
| ITALIJA | 357.481 | 119,5 | ITALY |
| LATVIJA (LETONIJA) | 316 | 75,8 | LATVIA |
| LITVANIJA | 621 | 291,8 | LITHUANIA |
| LUKSEMBURG | 24.928 | 99,2 | LUXEMBOURG |
| MAĐARSKA | 53.103 | 130,6 | HUNGARY |
| MALTA | 1.829 | 180,9 | MALTA |
| NIZOZEMSKA (HOLANDIJA) | 41.765 | 107,1 | NETHERLANDS |
| NJEMAČKA | 539.129 | 101,5 | GERMANY |
| POLJSKA | 26.182 | 111,6 | POLAND |
| PORTUGAL | 1.939 | 57,1 | PORTUGAL |
| RUMUNIJA | 47.265 | 101,0 | ROMANIA |
| SLOVAČKA | 27.140 | 76,1 | SLOVAKIA |
| SLOVENIJA | 231.797 | 103,5 | SLOVENIA |
| ŠPANIJA | 50.034 | 109,1 | SPAIN |
| ŠVEDSKA | 30.806 | 102,0 | SWEDEN |
| VELIKA BRITANIJA | 15.226 | 109,3 | UNITED KINGDOM |
| ZEMLJE EFTE | 45.154 | 127,1 | EFTA COUNTRIES |
| ISLAND | 26 | - | ICELAND |
| LIHTENŠTAJN | 118 | - | LIECHTENSTEIN |
| NORVEŠKA | 6.460 | 101,7 | NORWAY |
| ŠVICARSKA | 38.550 | 132,1 | SWITZERLAND |
| OSTALE EVROPSKE ZEMLJE | 489.176 | 112,9 | OTHER EUROPEAN COUNTRIES |
| ALBANIJA | 21.571 | 119,0 | ALBANIA |
| CRNA GORA | 95.282 | 125,1 | MONTENEGRO |
| KOSOVO | 40.854 | 76,9 | KOSOVO |

12.2. IZVOZ PO ZEMLJAMA PO GEOGRAFSKIM ZONAMA (nastavak)
EXPORTS BY COUNTRIES BY GEOGRAPHIC ZONES (continued)

u hilj./tis. EUR
in thousands EUR

| | 2014 | <u>2014</u> 2013 | |
|--|---------|---------------------|---|
| MAKEDONIJA BJR | 31.412 | 120,5 | MACEDONIA FYR |
| RUSKA FEDERACIJA | 35.564 | 133,4 | RUSSIAN FEDERATION |
| SRBIJA | 192.989 | 116,3 | SERBIA |
| TURSKA | 65.097 | 109,9 | TURKEY |
| Ostale zemlje | 6.408 | 79,9 | Other countries |
| AFRIKA | 74.823 | 158,6 | AFRICA |
| ZEMLJE SJEVERNE AFRIKE | 68.953 | 150,9 | NORTH AFRICA |
| OSTALE AFRIČKE ZEMLJE | 5.870 | 394,7 | OTHER AFRICAN COUNTRIES |
| AMERIKA | 20.245 | 134,8 | AMERICA |
| ZEMLJE SJEVERNE AMERIKE | 14.407 | 113,4 | NORTH AMERICA |
| KANADA | 644 | 223,0 | CANADA |
| SAD | 13.762 | 110,8 | UNITED STATES |
| Ostale zemlje | - | - | Other countries |
| ZEMLJE CENTRALNE AMERIKE I KARIBA | 2.641 | 304,1 | CENTRAL AMERICA AND CARIBBEAN |
| ZEMLJE JUŽNE AMERIKE | 3.197 | 221,3 | SOUTH AMERICA |
| AZIJA | 50.369 | 94,6 | ASIA |
| ZEMLJE BLISKOG I SREDNJEG ISTOKA | 23.067 | 64,2 | NEAR AND MIDDLE EASTERN COUNTRIES |
| OSTALE ZEMLJE AZIJE | 27.302 | 157,7 | OTHER ASIAN COUNTRIES |
| INDIJA | 312 | 38,2 | INDIA |
| JAPAN | 202 | 130,3 | JAPAN |
| KINA | 4.105 | 129,4 | CHINA |
| MALEZIJA | 8.517 | - | MALAYSIA |
| Ostale zemlje | 14.165 | 108,7 | Other countries |
| OKEANIJA I POLARNI REGION | 369 | 68,9 | OCEANIA AND POLAR REGIONS |
| AUSTRALIJA I NOVI ZELAND | 369 | 71,1 | AUSTRALIA AND NEW ZEALAND |
| AUSTRALIJA | 359 | 71,8 | AUSTRALIA |
| NOVI ZELAND | 10 | 51,4 | NEW ZEALAND |
| Ostale zemlje | - | - | Other countries |
| OSTALE ZEMLJE OKEANIJE I POLARNOG REGIONA | - | - | OTHER COUNTRIES OF OCEANIA AND POLAR REGIONS |
| Neraspoređeno | 84.934 | 94,2 | Unclassified |

Izvor: Baza podataka Uprave za indirektno/neizravno oporezivanje BiH, preuzeta od Agencije za statistiku BiH.
Source: Indirect Taxation Authority of B&H database through the medium of Agency for statistics of B&H.

13.1. UVOZ PO ZEMLJAMA PO GEOGRAFSKIM ZONAMA
IMPORTS BY COUNTRIES BY GEOGRAPHIC ZONES

u hilj./tis. KM
in thousands KM

| | 2014 | <u>2014</u> 2013 | |
|------------------------|------------|---------------------|--------------------------|
| UKUPNO | 10.354.092 | 105,3 | TOTAL |
| EVROPA | 8.719.819 | 104,1 | EUROPE |
| ZEMLJE EU 27 | 7.086.868 | 103,3 | EU 27 COUNTRIES |
| AUSTRIJA | 397.571 | 103,8 | AUSTRIA |
| BELGIJA | 80.826 | 111,5 | BELGIUM |
| BUGARSKA | 41.487 | 127,3 | BULGARIA |
| ČEŠKA | 174.874 | 95,5 | CZECH REPUBLIC |
| CIPAR | 216 | 38,0 | CYPRUS |
| DANSKA | 17.875 | 72,4 | DENMARK |
| ESTONIJA | 2.941 | 70,1 | ESTONIA |
| FINSKA | 20.019 | 126,4 | FINLAND |
| FRANCUSKA | 218.490 | 110,3 | FRANCE |
| GRČKA | 130.024 | 93,5 | GREECE |
| HRVATSKA | 1.610.819 | 93,8 | CROATIA |
| IRSKA | 35.762 | 94,3 | IRELAND |
| ITALIJA | 1.127.196 | 111,3 | ITALY |
| LATVIJA (LETONIJA) | 1.304 | 114,5 | LATVIA |
| LITVANIJA | 6.433 | 196,5 | LITHUANIA |
| LUKSEMBURG | 4.706 | 97,3 | LUXEMBOURG |
| MAĐARSKA | 293.394 | 95,8 | HUNGARY |
| MALTA | 2.050 | 300,6 | MALTA |
| NIZOZEMSKA (HOLANDIJA) | 137.469 | 126,1 | NETHERLANDS |
| NJEMAČKA | 1.325.917 | 105,4 | GERMANY |
| POLJSKA | 345.579 | 104,0 | POLAND |
| PORTUGAL | 17.268 | 126,7 | PORTUGAL |
| RUMUNIJA | 164.248 | 133,4 | ROMANIA |
| SLOVAČKA | 87.592 | 113,9 | SLOVAKIA |
| SLOVENIJA | 546.237 | 98,4 | SLOVENIA |
| ŠPANIJA | 132.111 | 123,5 | SPAIN |
| ŠVEDSKA | 48.303 | 88,4 | SWEDEN |
| VELIKA BRITANIJA | 116.157 | 120,0 | UNITED KINGDOM |
| ZEMLJE EFTE | 67.216 | 98,4 | EFTA COUNTRIES |
| ISLAND | 518 | 84,1 | ICELAND |
| LIHTENŠTAJN | 220 | 75,1 | LIECHTENSTEIN |
| NORVEŠKA | 3.829 | 116,8 | NORWAY |
| ŠVICARSKA | 62.649 | 97,7 | SWITZERLAND |
| OSTALE EVROPSKE ZEMLJE | 1.565.735 | 108,7 | OTHER EUROPEAN COUNTRIES |
| ALBANIJA | 5.267 | 126,7 | ALBANIA |
| CRNA GORA | 40.820 | - | MONTENEGRO |
| KOSOVO | 6.496 | 143,3 | KOSOVO |

13.1. UVOZ PO ZEMLJAMA PO GEOGRAFSKIM ZONAMA (nastavak)
 IMPORTS BY COUNTRIES BY GEOGRAPHIC ZONES (continued)

u hilj./tis. KM
 in thousands KM

| | 2014 | <u>2014</u> 2013 | |
|---|-----------|---------------------|--|
| MAKEDONIJA BJR | 83.831 | 92,9 | MACEDONIA FYR |
| RUSKA FEDERACIJA | 227.599 | 80,4 | RUSSIAN FEDERATION |
| SRBIJA | 713.049 | 111,3 | SERBIA |
| TURSKA | 436.051 | 114,7 | TURKEY |
| Ostale zemlje | 52.622 | 177,0 | Other countries |
| AFRIKA | 34.408 | 96,9 | AFRICA |
| ZEMLJE SJEVERNE AFRIKE | 19.455 | 73,0 | NORTH AFRICA |
| OSTALE AFRIČKE ZEMLJE | 14.953 | 169,1 | OTHER AFRICAN COUNTRIES |
| AMERIKA | 519.333 | 105,8 | AMERICA |
| ZEMLJE SJEVERNE AMERIKE | 384.871 | 112,6 | NORTH AMERICA |
| KANADA | 15.756 | 224,7 | CANADA |
| SAD | 369.115 | 110,2 | UNITED STATES |
| Ostale zemlje | - | - | Other countries |
| ZEMLJE CENTRALNE AMERIKE I KARIBA | 23.606 | 127,9 | CENTRAL AMERICA AND CARIBBEAN |
| ZEMLJE JUŽNE AMERIKE | 110.856 | 85,0 | SOUTH AMERICA |
| AZIJA | 1.054.357 | 115,2 | ASIA |
| ZEMLJE BLISKOG I SREDNJEG ISTOKA | 27.304 | 138,8 | NEAR AND MIDDLE EASTERN COUNTRIES |
| OSTALE ZEMLJE AZIJE | 1.027.053 | 114,7 | OTHER ASIAN COUNTRIES |
| INDIJA | 69.006 | 119,1 | INDIA |
| JAPAN | 60.522 | 120,0 | JAPAN |
| KINA | 707.798 | 115,2 | CHINA |
| MALEZIJA | 11.273 | 102,2 | MALAYSIA |
| Ostale zemlje | 178.454 | 110,8 | Other countries |
| OKEANIJA I POLARNI REGION | 7.969 | 68,0 | OCEANIA AND POLAR REGIONS |
| AUSTRALIJA I NOVI ZELAND | 7.945 | 68,4 | AUSTRALIA AND NEW ZEALAND |
| AUSTRALIJA | 7.809 | 77,6 | AUSTRALIA |
| NOVI ZELAND | 136 | 8,8 | NEW ZEALAND |
| Ostale zemlje | - | - | Other countries |
| OSTALE ZEMLJE OKEANIJE I POLARNOG REGIONA | 24 | 25,3 | OTHER COUNTRIES OF OCEANIA AND POLAR REGIONS |
| Neraspoređeno | 18.206 | 298,0 | Unclassified |

Izvor: Baza podataka Uprave za indirektno/neizravno oporezivanje BiH, preuzeta od Agencije za statistiku BiH.
 Source: Indirect Taxation Authority of B&H database through the medium of Agency for statistics of B&H.

13.2. UVOZ PO ZEMLJAMA PO GEOGRAFSKIM ZONAMA
IMPORTS BY COUNTRIES BY GEOGRAPHIC ZONES

u hilj./tis. EUR
in thousands EUR

| | 2014 | <u>2014</u> 2013 | |
|------------------------|-----------|---------------------|--------------------------|
| UKUPNO | 5.293.963 | 105,3 | TOTAL |
| EVROPA | 4.458.373 | 104,1 | EUROPE |
| ZEMLJE EU 27 | 3.623.458 | 103,3 | EU 27 COUNTRIES |
| AUSTRIJA | 203.275 | 103,8 | AUSTRIA |
| BELGIJA | 41.326 | 111,5 | BELGIUM |
| BUGARSKA | 21.212 | 127,3 | BULGARIA |
| ČEŠKA | 89.412 | 95,5 | CZECH REPUBLIC |
| CIPAR | 110 | 38,0 | CYPRUS |
| DANSKA | 9.139 | 72,4 | DENMARK |
| ESTONIJA | 1.504 | 70,1 | ESTONIA |
| FINSKA | 10.236 | 126,4 | FINLAND |
| FRANCUSKA | 111.712 | 110,3 | FRANCE |
| GRČKA | 66.480 | 93,5 | GREECE |
| HRVATSKA | 823.599 | 93,8 | CROATIA |
| IRSKA | 18.285 | 94,3 | IRELAND |
| ITALIJA | 576.326 | 111,3 | ITALY |
| LATVIJA (LETONIJA) | 667 | 114,5 | LATVIA |
| LITVANIJA | 3.289 | 196,5 | LITHUANIA |
| LUKSEMBURG | 2.406 | 97,3 | LUXEMBOURG |
| MAĐARSKA | 150.010 | 95,8 | HUNGARY |
| MALTA | 1.048 | 300,6 | MALTA |
| NIZOZEMSKA (HOLANDIJA) | 70.287 | 126,1 | NETHERLANDS |
| NJEMAČKA | 677.931 | 105,4 | GERMANY |
| POLJSKA | 176.692 | 104,0 | POLAND |
| PORTUGAL | 8.829 | 126,7 | PORTUGAL |
| RUMUNIJA | 83.979 | 133,4 | ROMANIA |
| SLOVAČKA | 44.785 | 113,9 | SLOVAKIA |
| SLOVENIJA | 279.287 | 98,4 | SLOVENIA |
| ŠPANIJA | 67.547 | 123,5 | SPAIN |
| ŠVEDSKA | 24.697 | 88,4 | SWEDEN |
| VELIKA BRITANIJA | 59.390 | 120,0 | UNITED KINGDOM |
| ZEMLJE EFTE | 34.367 | 98,4 | EFTA COUNTRIES |
| ISLAND | 265 | 84,1 | ICELAND |
| LIHTENŠTAJN | 112 | 75,1 | LIECHTENSTEIN |
| NORVEŠKA | 1.958 | 116,8 | NORWAY |
| ŠVICARSKA | 32.032 | 97,7 | SWITZERLAND |
| OSTALE EVROPSKE ZEMLJE | 800.548 | 108,7 | OTHER EUROPEAN COUNTRIES |
| ALBANIJA | 2.693 | 126,7 | ALBANIA |
| CRNA GORA | 20.871 | - | MONTENEGRO |
| KOSOVO | 3.321 | 143,3 | KOSOVO |

13.2. UVOZ PO ZEMLJAMA PO GEOGRAFSKIM ZONAMA (nastavak)
 IMPORTS BY COUNTRIES BY GEOGRAPHIC ZONES (continued)

u hilj./tis. EUR
 in thousands EUR

| | 2014 | <u>2014</u> 2013 | |
|---|---------|---------------------|--|
| MAKEDONIJA BJR | 42.862 | 92,9 | MACEDONIA FYR |
| RUSKA FEDERACIJA | 116.370 | 80,4 | RUSSIAN FEDERATION |
| SRBIJA | 364.576 | 111,3 | SERBIA |
| TURSKA | 222.949 | 114,7 | TURKEY |
| Ostale zemlje | 26.905 | 177,0 | Other countries |
| AFRIKA | 17.593 | 96,9 | AFRICA |
| ZEMLJE SJEVERNE AFRIKE | 9.947 | 73,0 | NORTH AFRICA |
| OSTALE AFRIČKE ZEMLJE | 7.645 | 169,1 | OTHER AFRICAN COUNTRIES |
| AMERIKA | 265.531 | 105,8 | AMERICA |
| ZEMLJE SJEVERNE AMERIKE | 196.781 | 112,6 | NORTH AMERICA |
| KANADA | 8.056 | 224,7 | CANADA |
| SAD | 188.726 | 110,2 | UNITED STATES |
| Ostale zemlje | - | - | Other countries |
| ZEMLJE CENTRALNE AMERIKE I KARIBA | 12.070 | 127,9 | CENTRAL AMERICA AND CARIBBEAN |
| ZEMLJE JUŽNE AMERIKE | 56.680 | 85,0 | SOUTH AMERICA |
| AZIJA | 539.084 | 115,2 | ASIA |
| ZEMLJE BLISKOG I SREDNJEG ISTOKA | 13.960 | 138,8 | NEAR AND MIDDLE EASTERN COUNTRIES |
| OSTALE ZEMLJE AZIJE | 525.124 | 114,7 | OTHER ASIAN COUNTRIES |
| INDIJA | 35.282 | 119,1 | INDIA |
| JAPAN | 30.944 | 120,0 | JAPAN |
| KINA | 361.891 | 115,2 | CHINA |
| MALEZIJA | 5.764 | 102,2 | MALAYSIA |
| Ostale zemlje | 91.242 | 110,8 | Other countries |
| OKEANIJA I POLARNI REGION | 4.074 | 68,0 | OCEANIA AND POLAR REGIONS |
| AUSTRALIJA I NOVI ZELAND | 4.062 | 68,4 | AUSTRALIA AND NEW ZEALAND |
| AUSTRALIJA | 3.993 | 77,6 | AUSTRALIA |
| NOVI ZELAND | 70 | 8,8 | NEW ZEALAND |
| Ostale zemlje | - | - | Other countries |
| OSTALE ZEMLJE OKEANIJE I POLARNOG REGIONA | 12 | 25,3 | OTHER COUNTRIES OF OCEANIA AND POLAR REGIONS |
| Neraspoređeno | 9.309 | 298,0 | Unclassified |

Izvor: Baza podataka Uprave za indirektno/neizravno oporezivanje BiH, preuzeta od Agencije za statistiku BiH.
 Source: Indirect Taxation Authority of B&H database through the medium of Agency for statistics of B&H.

14.1. IZVOZ PO ODJELJCIMA CARINSKE TARIFE (HS)
EXPORTS BY HS SECTIONS

| | | u hilj./tis. KM in thousands KM |
|--------|---|------------------------------------|
| | | 2014 |
| UKUPNO | | 5.778.906 |
| TOTAL | | |
| I | Žive životinje, proizvodi životinjskog porijekla <i>Live animals; animal products</i> | 60.138 |
| II | Biljni proizvodi <i>Vegetable products</i> | 72.694 |
| III | Životinjske i biljne masti, ulja i voskovi; prerađene jestive masti <i>Animal or vegetable fats and oils; prepared edible Fats; animal or vegetable waxes</i> | 258 |
| IV | Proizvodi prehrambene industrije; pića, alkoholi, sirće; duhan i zamjene duhana <i>Prepared foodstuffs; beverages, spirits, vinegar; tobacco and tobacco substitutes</i> | 140.221 |
| V | Mineralni proizvodi <i>Mineral products</i> | 467.205 |
| VI | Produkti hemijske industrije ili srodnih industrija <i>Products of the chemical or allied industries</i> | 393.524 |
| VII | Plastika i proizvodi od plastike; kaučuk i proizvodi od kaučuka i gume <i>Plastics and articles thereof; rubber and articles thereof</i> | 174.832 |
| VIII | Sirova i štavljena koža, krzna; tašne, kaiši, sedla, remeni i dr. proizvodi od kože <i>Raw skins, leather, furskins and articles thereof; saddlery and harness; handbags</i> | 112.778 |
| IX | Drvo; proizvodi od drveta, pluta i slame; drv. ugalj; košarački i pletarski proizvodi <i>Wood, cork, straw and articles thereof; wood charcoal; basketware and wickerwork</i> | 312.337 |
| X | Celuloza; papir, karton; proizvodi i otpaci (za reciklažu) od papira i kartona <i>Pulp; waste of paper or paperboard; paper and paperboard and articles thereof</i> | 140.601 |
| XI | Tekstil i proizvodi od tekstila <i>Textiles and textile articles</i> | 291.720 |
| XII | Obuća, kape, kišobrani, štapovi; perje i proizvodi od perja; umj. cvijeće; perike <i>Footwear, headgear, umbrellas; feathers; artificial flowers; articles of human hair</i> | 309.560 |
| XIII | Proizvodi od kamena, gipsa, betona; keramika; staklo i proizvodi od stakla <i>Articles of stone, plaster, cement or similar; ceramics; glass and glassware</i> | 57.129 |
| XIV | Biseri, drago kamenja, plemeniti metali; imitacije nakita; zlatne monete <i>Pearls, precious stones, precious metals; imitation jewellery; coin</i> | 7.144 |
| XV | Obični metali i proizvodi od običnih metala <i>Base metals and articles of base metal</i> | 1.401.228 |
| XVI | Mašine; električni aparati; TV i aparati za snimanje i reprodukciju zvuka; dijelovi <i>Machinery; electrical equipment; TV and sound recorders and reproducers; parts</i> | 703.469 |
| XVII | Vozila, avioni, plovila i prateća oprema u transportu <i>Vehicles, aircraft, vessels and associated transport equipment</i> | 280.072 |
| XVIII | Optički, foto-kinematografski, mjerni i sl. precizni uređaji; satovi; muzič. Instrumenti; dijelovi <i>Optical, measuring and precision instruments; clocks; musical instruments; parts</i> | 10.823 |
| XIX | Oružje i municija; njihovi dijelovi i pribor <i>Arms and ammunition; parts and accessories thereof</i> | 91.905 |
| XX | Razni proizvodi <i>Miscellaneous manufactured articles</i> | 751.205 |
| XXI | Umjetnine, kolekcionarski predmeti i starine (antikviteti) <i>Works of Art, collectors' pieces and antiques</i> | 34 |
| | Neraspoređeno <i>Unclassified</i> | 31 |

Izvor: Baza podataka Uprave za indirektno/neizravno oporezivanje BiH, preuzeta od Agencije za statistiku BiH.
 Source: Indirect Taxation Authority of B&H database through the medium of Agency for statistics of B&H.

Robni promet FBiH sa inozemstvom 2014 International trade in goods of FB&H

14.2. IZVOZ PO ODJELJIMA CARINSKE TARIFE (HS)
EXPORTS BY HS SECTIONS

u hilj./tis. EUR
in thousands EUR

| | 2014 |
|---|-----------|
| UKUPNO TOTAL | 2.954.708 |
| I Žive životinje, proizvodi životinjskog porijekla <i>Live animals; animal products</i> | 30.748 |
| II Biljni proizvodi <i>Vegetable products</i> | 37.168 |
| III Životinjske i biljne masti, ulja i voskovi; prerađene jestive masti <i>Animal or vegetable fats and oils; prepared edible Fats; animal or vegetable waxes</i> | 132 |
| IV Proizvodi prehrambene industrije; pića, alkoholi, sirće; duhan i zamjene duhana <i>Prepared foodstuffs; beverages, spirits, vinegar; tobacco and tobacco substitutes</i> | 71.694 |
| V Mineralni proizvodi <i>Mineral products</i> | 238.878 |
| VI Produkti hemijske industrije ili srodnih industrija <i>Products of the chemical or allied industries</i> | 201.205 |
| VII Plastika i proizvodi od plastike; kaučuk i proizvodi od kaučuka i gume <i>Plastics and articles thereof; rubber and articles thereof</i> | 89.390 |
| VIII Sirova i štavljena koža, krzna; tašne, kaiši, sedla, remeni i dr. proizvodi od kože <i>Raw skins, leather, furskins and articles thereof; saddlery and harness; handbags</i> | 57.663 |
| IX Drvo; proizvodi od drveta, pluta i slame; drv. ugalj; košarački i pletarski proizvodi <i>Wood, cork, straw and articles thereof; wood charcoal; basketware and wickerwork</i> | 159.695 |
| X Celuloza; papir, karton; proizvodi i otpaci (za reciklažu) od papira i kartona <i>Pulp; waste of paper or paperboard; paper and paperboard and articles thereof</i> | 71.888 |
| XI Tekstil i proizvodi od tekstila <i>Textiles and textile articles</i> | 149.154 |
| XII Obuća, kape, kišobrani, štapovi; perje i proizvodi od perja; umj. cvijeće; perike <i>Footwear, headgear, umbrellas; feathers; artificial flowers; articles of human hair</i> | 158.276 |
| XIII Proizvodi od kamena, gipsa, betona; keramika; staklo i proizvodi od stakla <i>Articles of stone, plaster, cement or similar; ceramics; glass and glassware</i> | 29.209 |
| XIV Biseri, drago kamenja, plemeniti metali; imitacije nakita; zlatne monete <i>Pearls, precious stones, precious metals; imitation jewellery; coin</i> | 3.653 |
| XV Obični metali i proizvodi od običnih metala <i>Base metals and articles of base metal</i> | 716.436 |
| XVI Mašine; električni aparati; TV i aparati za snimanje i reprodukciju zvuka; dijelovi <i>Machinery; electrical equipment; TV and sound recorders and reproducers; parts</i> | 359.678 |
| XVII Vozila, avioni, plovila i prateća oprema u transportu <i>Vehicles, aircraft, vessels and associated transport equipment</i> | 143.198 |
| XVIII Optički, foto-kinematografski, mjerni i sl. precizni uređaji; satovi; muzič. Instrumenti; dijelovi <i>Optical, measuring and precision instruments; clocks; musical instruments; parts</i> | 5.533 |
| XIX Oružje i municija; njihovi dijelovi i pribor <i>Arms and ammunition; parts and accessories thereof</i> | 46.990 |
| XX Razni proizvodi <i>Miscellaneous manufactured articles</i> | 384.085 |
| XXI Umjetnine, kolekcionarski predmeti i starine (antikviteti) <i>Works of Art, collectors' pieces and antiques</i> | 17 |
| Neraspoređeno <i>Unclassified</i> | 16 |

Izvor: Baza podataka Uprave za indirektno/neizravno oporezivanje BiH, preuzeta od Agencije za statistiku BiH.

Source: Indirect Taxation Authority of B&H database through the medium of Agency for statistics of B&H.

15.1. UVOZ PO ODJELJCIMA CARINSKE TARIFE (HS)
IMPORTS BY HS SECTIONS

| | | u hilj./tis. KM in thousands KM |
|--------|---|------------------------------------|
| | | 2014 |
| UKUPNO | | 10.354.092 |
| TOTAL | | |
| I | Žive životinje, proizvodi životinjskog porijekla <i>Live animals; animal products</i> | 352.989 |
| II | Biljni proizvodi <i>Vegetable products</i> | 389.940 |
| III | Životinjske i biljne masti, ulja i voskovi; prerađene jestive masti <i>Animal or vegetable fats and oils; prepared edible Fats; animal or vegetable waxes</i> | 76.813 |
| IV | Proizvodi prehrambene industrije; pića, alkoholi, sirće; duhan i zamjene duhana <i>Prepared foodstuffs; beverages, spirits, vinegar; tobacco and tobacco substitutes</i> | 875.760 |
| V | Mineralni proizvodi <i>Mineral products</i> | 1.610.675 |
| VI | Produkti hemijske industrije ili srodnih industrija <i>Products of the chemical or allied industries</i> | 1.034.871 |
| VII | Plastika i proizvodi od plastike; kaučuk i proizvodi od kaučuka i gume <i>Plastics and articles thereof; rubber and articles thereof</i> | 661.861 |
| VIII | Sirova i štavljena koža, krzna; tašne, kaiši, sedla, remeni i dr. proizvodi od kože <i>Raw skins, leather, furskins and articles thereof; saddlery and harness; handbags</i> | 358.640 |
| IX | Drvo; proizvodi od drveta, pluta i slame; drv. ugalj; košarački i pletarski proizvodi <i>Wood, cork, straw and articles thereof; wood charcoal; basketware and wickerwork</i> | 120.974 |
| X | Celuloza; papir, karton; proizvodi i otpaci (za reciklažu) od papira i kartona <i>Pulp; waste of paper or paperboard; paper and paperboard and articles thereof</i> | 248.158 |
| XI | Tekstil i proizvodi od tekstila <i>Textiles and textile articles</i> | 702.159 |
| XII | Obuća, kape, kišobrani, štapovi; perje i proizvodi od perja; umj. cvijeće; perike <i>Footwear, headgear, umbrellas; feathers; artificial flowers; articles of human hair</i> | 168.978 |
| XIII | Proizvodi od kamena, gipsa, betona; keramika; staklo i proizvodi od stakla <i>Articles of stone, plaster, cement or similar; ceramics; glass and glassware</i> | 206.912 |
| XIV | Biseri, drago kamenja, plemeniti metali; imitacije nakita; zlatne monete <i>Pearls, precious stones, precious metals; imitation jewellery; coin</i> | 10.611 |
| XV | Obični metali i proizvodi od običnih metala <i>Base metals and articles of base metal</i> | 1.056.353 |
| XVI | Mašine; električni aparati; TV i aparati za snimanje i reprodukciju zvuka; dijelovi <i>Machinery; electrical equipment; TV and sound recorders and reproducers; parts</i> | 1.478.787 |
| XVII | Vozila, avioni, plovila i prateća oprema u transportu <i>Vehicles, aircraft, vessels and associated transport equipment</i> | 606.697 |
| XVIII | Optički, foto-kinematografski, mjerni i sl. precizni uređaji; satovi; muzič. Instrumenti; dijelovi <i>Optical, measuring and precision instruments; clocks; musical instruments; parts</i> | 132.605 |
| XIX | Oružje i municija; njihovi dijelovi i pribor <i>Arms and ammunition; parts and accessories thereof</i> | 4.617 |
| XX | Razni proizvodi <i>Miscellaneous manufactured articles</i> | 255.659 |
| XXI | Umjetnine, kolekcionarski predmeti i starine (antikviteti) <i>Works of Art, collectors' pieces and antiques</i> | 31 |
| | Neraspoređeno <i>Unclassified</i> | 1 |

Izvor: Baza podataka Uprave za indirektno/neizravno oporezivanje BiH, preuzeta od Agencije za statistiku BiH.

Source: Indirect Taxation Authority of B&H database through the medium of Agency for statistics of B&H.

Robni promet FBiH sa inozemstvom 2014 International trade in goods of FB&H

15.2. UVOZ PO ODJELJCIMA CARINSKE TARIFE (HS)
IMPORTS BY HS SECTIONS

u hilj./tis. EUR
in thousands EUR

| | 2014 |
|---|-----------|
| UKUPNO TOTAL | 5.293.963 |
| I Žive životinje, proizvodi životinjskog porijekla <i>Live animals; animal products</i> | 180.481 |
| II Biljni proizvodi <i>Vegetable products</i> | 199.373 |
| III Životinjske i biljne masti, ulja i voskovi; prerađene jestive masti <i>Animal or vegetable fats and oils; prepared edible Fats; animal or vegetable waxes</i> | 39.274 |
| IV Proizvodi prehrambene industrije; pića, alkoholi, sirće; duhan i zamjene duhana <i>Prepared foodstuffs; beverages, spirits, vinegar; tobacco and tobacco substitutes</i> | 447.769 |
| V Mineralni proizvodi <i>Mineral products</i> | 823.525 |
| VI Produkti hemijske industrije ili srodnih industrija <i>Products of the chemical or allied industries</i> | 529.121 |
| VII Plastika i proizvodi od plastike; kaučuk i proizvodi od kaučuka i gume <i>Plastics and articles thereof; rubber and articles thereof</i> | 338.404 |
| VIII Sirova i štavljena koža, krzna; tašne, kaiši, sedla, remeni i dr. proizvodi od kože <i>Raw skins, leather, furskins and articles thereof; saddlery and harness; handbags</i> | 183.370 |
| IX Drvo; proizvodi od drveta, pluta i slame; drv. ugalj; košarački i pletarski proizvodi <i>Wood, cork, straw and articles thereof; wood charcoal; basketware and wickerwork</i> | 61.853 |
| X Celuloza; papir, karton; proizvodi i otpaci (za reciklažu) od papira i kartona <i>Pulp; waste of paper or paperboard; paper and paperboard and articles thereof</i> | 126.881 |
| XI Tekstil i proizvodi od tekstila <i>Textiles and textile articles</i> | 359.008 |
| XII Obuća, kape, kišobrani, štapovi; perje i proizvodi od perja; umj. cvijeće; perike <i>Footwear, headgear, umbrellas; feathers; artificial flowers; articles of human hair</i> | 86.397 |
| XIII Proizvodi od kamena, gipsa, betona; keramika; staklo i proizvodi od stakla <i>Articles of stone, plaster, cement or similar; ceramics; glass and glassware</i> | 105.792 |
| XIV Biseri, drago kamenja, plemeniti metali; imitacije nakita; zlatne monete <i>Pearls, precious stones, precious metals; imitation jewellery; coin</i> | 5.425 |
| XV Obični metali i proizvodi od običnih metala <i>Base metals and articles of base metal</i> | 540.105 |
| XVI Mašine; električni aparati; TV i aparati za snimanje i reprodukciju zvuka; dijelovi <i>Machinery; electrical equipment; TV and sound recorders and reproducers; parts</i> | 756.092 |
| XVII Vozila, avioni, plovila i prateća oprema u transportu <i>Vehicles, aircraft, vessels and associated transport equipment</i> | 310.199 |
| XVIII Optički, foto-kinematografski, mjerni i sl. precizni uređaji; satovi; muzič. Instrumenti; dijelovi <i>Optical, measuring and precision instruments; clocks; musical instruments; parts</i> | 67.800 |
| XIX Oružje i municija; njihovi dijelovi i pribor <i>Arms and ammunition; parts and accessories thereof</i> | 2.361 |
| XX Razni proizvodi <i>Miscellaneous manufactured articles</i> | 130.717 |
| XXI Umjetnine, kolekcionarski predmeti i starine (antikviteti) <i>Works of Art, collectors' pieces and antiques</i> | 16 |
| Neraspoređeno <i>Unclassified</i> | 0 |

Izvor: Baza podataka Uprave za indirektno/neizravno oporezivanje BiH, preuzeta od Agencije za statistiku BiH.

Source: Indirect Taxation Authority of B&H database through the medium of Agency for statistics of B&H.

16.1. IZVOZ PO GLAVAMA CARINSKE TARIFE (HS)
EXPORTS BY HS CHAPTERS

u hilj./tis. KM
in thousands KM

| | 2014 |
|---|-----------|
| UKUPNO TOTAL | 5.778.906 |
| 01 Žive životinje <i>Live animals</i> | 1.286 |
| 02 Meso i drugi klanični proizvodi za jelo <i>Meat and edible meat offal</i> | 15.682 |
| 03 Ribe, ljuskari, mekušci, i slično <i>Fish and crustaceans, molluscs and other aquatic invertebrates</i> | 3.772 |
| 04 Mlijeko, ptičja jaja, med, i slično <i>Dairy produce; birds' eggs; natural honey; edible products of animal origin, n.e.s.</i> | 39.388 |
| 05 Ostali proizvodi životinjskog porijekla <i>Products of animal origin, not elsewhere specified or included</i> | 10 |
| 06 Cvijeće, ukrasne biljke, korijenje i slično <i>Live trees and other plants; bulbs, roots; cut flowers and ornamental foliage</i> | 2.371 |
| 07 Povrće, korijenje i krtole za jelo <i>Edible vegetables and certain roots and tubers</i> | 14.345 |
| 08 Voće za jelo; kore agruma, dinja, lubenica <i>Edible fruit and nuts; peel of citrus fruit or melons</i> | 39.472 |
| 09 Kafa, čaj, mate čaj i začini <i>Coffee, tea, maté and spices</i> | 6.449 |
| 10 Žitarice <i>Cereals</i> | 648 |
| 11 Proizvodi mlinske industrije; skrob, i slično <i>Products of the milling industry; malt; starches; inulin; wheat gluten</i> | 4.780 |
| 12 Zrnevlje, sjeme, plodovi, stočna hrana i slično <i>Oil seeds, oleaginous fruits, grains, seeds; industrial or medicinal plants;</i> | 4.559 |
| 13 Šelak; gume, smole i slično <i>Lac; gums, resins and other vegetable saps and extracts</i> | 3 |
| 14 Pletarski biljni materijal i slično <i>Vegetable plaiting materials; vegetable products n.e.s.</i> | 67 |
| 15 Biljna i životinjska masnoća i vosak, i slično <i>Animal or vegetable fats, oils and waxes; prepared edible fats</i> | 258 |
| 16 Prerađevine od mesa, riba, ljuskara, i slično <i>Preparations of meat, fish, crustaceans, molluscs or other aquatic invertebrates</i> | 44.159 |
| 17 Šećer i proizvodi od šećera <i>Sugars and sugar confectionery</i> | 442 |
| 18 Kakao i proizvodi od kakao <i>Cocoa and cocoa preparations</i> | 3.978 |
| 19 Proizvodi na bazi žitarica, mlijeka, i slično <i>Preparations of cereals, flour, starch or milk; pastrycooks' products</i> | 28.832 |
| 20 Proizvodi od povrća, voća, i slično <i>Preparations of vegetables, fruit, nuts or other parts of plants</i> | 7.292 |
| 21 Razni proizvodi za ishranu <i>Miscellaneous edible preparations</i> | 9.452 |
| 22 Pića, alkoholi, i sirće <i>Beverages, spirits and vinegar</i> | 29.617 |
| 23 Ostaci i otpaci prehrambene industrije, i slično <i>Residues and waste from the food industries; prepared animal fodder</i> | 932 |
| 24 Duhan i proizvodi zamjene duhana <i>Tobacco and manufactured tobacco substitutes</i> | 15.518 |
| 25 So, sumpor, zemlja, kamen, gips, kreč, cement <i>Salt; sulphur; earths and stone; plastering materials, lime and cement</i> | 40.697 |

16.1. IZVOZ PO GLAVAMA CARINSKE TARIFE (HS) (nastavak)
EXPORTS BY HS CHAPTERS (continued)

u hilj./tis. KM
in thousands KM

| | | 2014 |
|----|---|---------|
| 26 | Rude, zgure i pepeli <i>Ores, slag and ash</i> | 4.343 |
| 27 | Mineralna goriva i ulja, bitumenozne tvari i slično <i>Mineral fuels, mineral oils; bituminous substances; mineral waxes</i> | 422.165 |
| 28 | Mineralne hemikalije, jedinjenja rijetkih metala, radioaktivnih elemenata i izotopa <i>Inorganic chemicals; compounds of rare metals, radioactive elements or isotopes</i> | 227.011 |
| 29 | Organski hemijski proizvodi <i>Organic chemicals</i> | 19.427 |
| 30 | Farmaceutski proizvodi <i>Pharmaceutical products</i> | 89.725 |
| 31 | Đubriva <i>Fertilisers</i> | 11.259 |
| 32 | Hemikalije za bojenje, štavljenje, zaptivanje; boje, mastila i slično <i>Tanning or dyeing extracts; dyes, pigments; paints and varnishes; inks</i> | 10.412 |
| 33 | Eterična ulja, parfimerijski proizvodi i slično <i>Essential oils and resinoids; perfumery, cosmetic or toilet preparations</i> | 13.310 |
| 34 | Sapuni, deterdženti, voskovi, svijeće, preparati za stomatologiju, za poliranje i sl. <i>Soap, washing and polishing preparations, waxes, candles, dental preparations</i> | 2.120 |
| 35 | Bjelančevinaste tvari, ljepkovi, enzimi, i slično <i>Albuminoidal substances; modified starches; glues; enzymes</i> | 337 |
| 36 | Eksplozivi, pirotehnika, šibice i ostale zapaljive materije <i>Explosives; pyrotechnic products; matches;</i> | 17.520 |
| 37 | Fotografski i kinematografski proizvodi <i>Photographic or cinematographic goods</i> | 206 |
| 38 | Razni proizvodi hemijske industrije <i>Miscellaneous chemical products</i> | 2.198 |
| 39 | Plastične mase i proizvodi od plastičnih masa <i>Plastics and articles thereof</i> | 169.158 |
| 40 | Kaučuk i proizvodi od kaučuka i gume <i>Rubber and articles thereof</i> | 5.674 |
| 41 | Sirova krupna i sitna koža, i štavljena koža <i>Raw hides and skins (other than furskins) and leather</i> | 66.613 |
| 42 | Proizvodi od kože, koferi, ručne torbe i slično <i>Articles of leather; travel goods, handbags and similar containers</i> | 40.787 |
| 43 | Prirodno i vještačko krzno, proizvodi od krzna <i>Furskins and artificial fur; manufactures thereof</i> | 5.378 |
| 44 | Drvo i proizvodi od drveta; drveni ugalj <i>Wood and articles of wood; wood charcoal</i> | 307.949 |
| 45 | Pluta i proizvodi od plute <i>Cork and articles of cork</i> | 7 |
| 46 | Korparski, pletarski i slični proizvodi <i>Manufactures of straw, esparto, etc; basketware and wickerwork</i> | 4.381 |
| 47 | Celuloza, papirni otpad (za reciklažu), reciklirani papir ili karton <i>Pulp; recovered (waste and scrap) paper or paperboard</i> | 2.527 |
| 48 | Papir, karton, i slični proizvodi <i>Paper and paperboard; articles of paper pulp, of paper or of paperboard</i> | 114.057 |
| 49 | Knjige, novine, časopisi i drugi proizvodi štamparske industrije <i>Printed books, newspapers and other products of the printing industry</i> | 24.017 |
| 50 | Svila <i>Silk</i> | 19 |
| 51 | Vuna, životinjska dlaka, i slično <i>Wool, fine or coarse animal hair; horsehair yarn and woven fabric</i> | 784 |
| 52 | Pamuk <i>Cotton</i> | 95 |

16.1. IZVOZ PO GLAVAMA CARINSKE TARIFE (HS) (nastavak)
EXPORTS BY HS CHAPTERS (continued)

u hilj./tis. KM
in thousands KM

| | | 2014 |
|----|--|---------|
| 53 | Ostali biljni tekstil, papirno predivo i slično <i>Other vegetable textile fibres; paper yarn and woven fabrics of paper yarn</i> | 56 |
| 54 | Vještački ili sintetski filamenti <i>Man-made filaments; strip and the like of man-made textile materials</i> | 2.792 |
| 55 | Vještačka ili sintetska vlakna, sječena <i>Man-made staple fibres</i> | 492 |
| 56 | Vata, filc, specijalna prediva, konopci i slično <i>Wadding, felt and nonwovens; special yarns; twine, cordage, ropes and cables</i> | 361 |
| 57 | Tepisi i ostali podni pokrivači <i>Carpets and other textile floor coverings</i> | 373 |
| 58 | Specijalne tkanine, čipke, tapiserije, i slično <i>Special woven fabrics; tufted textile fabrics; lace; tapestries; trimmings</i> | 219 |
| 59 | Impregirane, obložene ili laminirane tekstilne tkanine; tekstil za industr. upotrebu <i>Impregnated, coated or laminated textile fabrics; textile articles for industrial use</i> | 657 |
| 60 | Pleteni ili kukičani materijali <i>Knitted or crocheted fabrics</i> | 9.904 |
| 61 | Odjeća i pribor za odjeću, pleteni ili kukičani <i>Articles of apparel and clothing accessories, knitted or crocheted</i> | 65.698 |
| 62 | Odjeća i pribor za odjeću, ostalo <i>Articles of apparel and clothing accessories, not knitted or crocheted</i> | 202.746 |
| 63 | Ostali gotovi ili dotrajali tekstilni proizvodi <i>Other made-up textile articles; sets; worn clothing and worn textile articles; rags</i> | 7.525 |
| 64 | Obuća, kamašne i slično <i>Footwear, gaiters and the like; parts of such articles</i> | 303.085 |
| 65 | Pokrivke za glavu i njihovi dijelovi <i>Headgear and parts thereof</i> | 384 |
| 66 | Kišobrani, suncobrani, štapovi, bičevi, i slično <i>Umbrellas, sun umbrellas, walking sticks, seat-sticks, whips, riding-crops</i> | 6.027 |
| 67 | Perje, paperje, proizvodi od perja i paperja; vještačko cvijeće; perike <i>Feathers, down, articles made thereof; artificial flowers; articles of human hair</i> | 65 |
| 68 | Proizvodi od kamena, gipsa, i sličnih materija <i>Articles of stone, plaster, cement, asbestos, mica or similar materials</i> | 33.211 |
| 69 | Keramički proizvodi <i>Ceramic products</i> | 9.068 |
| 70 | Staklo i proizvodi od stakla <i>Glass and glassware</i> | 14.850 |
| 71 | Biseri, drago kamenje, plemeniti metali, nakit i imitacije nakita <i>Pearls, precious stones, precious metals, jewellery and imitation jewellery</i> | 7.144 |
| 72 | Željezo i čelik <i>Iron and steel</i> | 522.680 |
| 73 | Proizvodi od željeza i čelika <i>Articles of iron or steel</i> | 211.437 |
| 74 | Bakar i proizvodi od bakra <i>Copper and articles thereof</i> | 47.320 |
| 75 | Nikl i proizvodi od nikla <i>Nickel and articles thereof</i> | 19 |
| 76 | Aluminij i proizvodi od aluminija <i>Aluminium and articles thereof</i> | 536.028 |
| 78 | Olovo i proizvodi od olova <i>Lead and articles thereof</i> | 2.091 |
| 79 | Cink i proizvodi od cinka <i>Zinc and articles thereof</i> | 18.531 |
| 80 | Kalaj i proizvodi od kalaja <i>Tin and articles thereof</i> | 1.951 |

16.1. IZVOZ PO GLAVAMA CARINSKE TARIFE (HS) (nastavak)
EXPORTS BY HS CHAPTERS (continued)

u hilj./tis. KM
in thousands KM

| | 2014 |
|---|---------|
| 81 Ostali prosti metali; kermeti; proizvodi od njih <i>Other base metals; cermets; articles thereof</i> | 31 |
| 82 Alati, oruđa, noževi, kašike, viljuške i sl., od prostih metala, i dijelovi <i>Tools, implements, cutlery, spoons and forks, of base metal; parts thereof</i> | 6.608 |
| 83 Razni proizvodi od prostih metala <i>Miscellaneous articles of base metal</i> | 54.532 |
| 84 Nuklearni reaktori, kotlovi, mehaničke sprave i slično <i>Nuclear reactors, boilers, machinery and mechanical appliances; parts thereof</i> | 487.470 |
| 85 Električne mašine; TV aparati i aparati za snimanje i reprodukciju zvuka; dijelovi <i>Electrical machinery and equipment, TV, sound recorders and reproducers; parts</i> | 215.999 |
| 86 Šinska vozila i njihovi dijelovi, signalna oprema za saobraćaj, i slično <i>Railway or tramway locomotives and parts thereof; traffic signalling equipment</i> | 1.454 |
| 87 Ostala vozila i njihovi dijelovi i pribor <i>Vehicles other than railway or tramway rolling stock; parts and accessories</i> | 277.508 |
| 88 Vazduhoplovi, kosmičke letjelice i njihovi dijelovi <i>Aircraft, spacecraft, and parts thereof</i> | 844 |
| 89 Brodovi, čamci i plovne konstrukcije <i>Ships, boats and floating structures</i> | 265 |
| 90 Optički, fotografski, mjerni, medicinski i slični uređaji <i>Optical, photographic, measuring, medical or surgical instruments and apparatus</i> | 10.577 |
| 91 Časovnici i njihovi dijelovi <i>Clocks and watches and parts thereof</i> | 9 |
| 92 Muzički instrumenti, njihovi dijelovi i pribor <i>Musical instruments; parts and accessories of such articles</i> | 236 |
| 93 Oružje i municija, njihovi dijelovi i pribor <i>Arms and ammunition; parts and accessories thereof</i> | 91.905 |
| 94 Namještaj, madraci, lampe i svjetiljke, kućne potrepštine i sl.; montažne kuće <i>Furniture; mattresses, furnishings; lamps, lighting fittings; prefabricated buildings</i> | 727.428 |
| 95 Igračke, rekviziti za društvene igre i slično <i>Toys, games and sports requisites; parts and accessories thereof</i> | 11.992 |
| 96 Razni proizvodi <i>Miscellaneous manufactured articles</i> | 11.785 |
| 97 Predmeti umjetnosti, kolekcija i starina <i>Works of art, collectors' pieces and antiques</i> | 34 |
| 99 Neraspoređeno <i>Unclassified</i> | 31 |

Izvor: Baza podataka Uprave za indirektno/neizravno oporezivanje BiH, preuzeta od Agencije za statistiku BiH.
Source: *Indirect Taxation Authority of B&H database through the medium of Agency for statistics of B&H.*

16.2. IZVOZ PO GLAVAMA CARINSKE TARIFE (HS)
EXPORTS BY HS CHAPTERS

u hilj./tis. EUR
in thousands EUR

| | 2014 |
|---|-----------|
| UKUPNO TOTAL | 2.954.708 |
| 01 Žive životinje <i>Live animals</i> | 657 |
| 02 Meso i drugi klanični proizvodi za jelo <i>Meat and edible meat offal</i> | 8.018 |
| 03 Ribe, ljuskari, mekušci, i slično <i>Fish and crustaceans, molluscs and other aquatic invertebrates</i> | 1.929 |
| 04 Mlijeko, ptičja jaja, med, i slično <i>Dairy produce; birds' eggs; natural honey; edible products of animal origin, n.e.s.</i> | 20.139 |
| 05 Ostali proizvodi životinjskog porijekla <i>Products of animal origin, not elsewhere specified or included</i> | 5 |
| 06 Cvijeće, ukrasne biljke, korijenje i slično <i>Live trees and other plants; bulbs, roots; cut flowers and ornamental foliage</i> | 1.212 |
| 07 Povrće, korijenje i krtole za jelo <i>Edible vegetables and certain roots and tubers</i> | 7.335 |
| 08 Voće za jelo; kore agruma, dinja, lubenica <i>Edible fruit and nuts; peel of citrus fruit or melons</i> | 20.182 |
| 09 Kafa, čaj, mate čaj i začini <i>Coffee, tea, maté and spices</i> | 3.297 |
| 10 Žitarice <i>Cereals</i> | 331 |
| 11 Proizvodi mlinske industrije; skrob, i slično <i>Products of the milling industry; malt; starches; inulin; wheat gluten</i> | 2.444 |
| 12 Zrnevlje, sjeme, plodovi, stočna hrana i slično <i>Oil seeds, oleaginous fruits, grains, seeds; industrial or medicinal plants;</i> | 2.331 |
| 13 Šelak; gume, smole i slično <i>Lac; gums, resins and other vegetable saps and extracts</i> | 1 |
| 14 Pletarski biljni materijal i slično <i>Vegetable plaiting materials; vegetable products n.e.s.</i> | 34 |
| 15 Biljna i životinjska masnoća i vosak, i slično <i>Animal or vegetable fats, oils and waxes; prepared edible fats</i> | 132 |
| 16 Prerađevine od mesa, riba, ljuskara, i slično <i>Preparations of meat, fish, crustaceans, molluscs or other aquatic invertebrates</i> | 22.578 |
| 17 Šećer i proizvodi od šećera <i>Sugars and sugar confectionery</i> | 226 |
| 18 Kakao i proizvodi od kakaoa <i>Cocoa and cocoa preparations</i> | 2.034 |
| 19 Proizvodi na bazi žitarica, mlijeka, i slično <i>Preparations of cereals, flour, starch or milk; pastrycooks' products</i> | 14.741 |
| 20 Proizvodi od povrća, voća, i slično <i>Preparations of vegetables, fruit, nuts or other parts of plants</i> | 3.728 |
| 21 Razni proizvodi za ishranu <i>Miscellaneous edible preparations</i> | 4.833 |
| 22 Pića, alkoholi, i sirće <i>Beverages, spirits and vinegar</i> | 15.143 |
| 23 Ostaci i otpaci prehrambene industrije, i slično <i>Residues and waste from the food industries; prepared animal fodder</i> | 477 |
| 24 Duhan i proizvodi zamjene duhana <i>Tobacco and manufactured tobacco substitutes</i> | 7.934 |
| 25 So, sumpor, zemlja, kamen, gips, kreč, cement <i>Salt; sulphur; earths and stone; plastering materials, lime and cement</i> | 20.808 |

16.2. IZVOZ PO GLAVAMA CARINSKE TARIFE (HS) (nastavak)
EXPORTS BY HS CHAPTERS (continued)

u hilj./tis. EUR
in thousands EUR

| | | 2014 |
|----|---|---------|
| 26 | Rude, zgure i pepeli <i>Ores, slag and ash</i> | 2.220 |
| 27 | Mineralna goriva i ulja, bitumenozne tvari i slično <i>Mineral fuels, mineral oils; bituminous substances; mineral waxes</i> | 215.850 |
| 28 | Mineralne hemikalije, jedinjenja rijetkih metala, radioaktivnih elemenata i izotopa <i>Inorganic chemicals; compounds of rare metals, radioactive elements or isotopes</i> | 116.069 |
| 29 | Organski hemijski proizvodi <i>Organic chemicals</i> | 9.933 |
| 30 | Farmaceutski proizvodi <i>Pharmaceutical products</i> | 45.876 |
| 31 | Đubriva <i>Fertilisers</i> | 5.757 |
| 32 | Hemikalije za bojenje, štavljenje, zaptivanje; boje, mastila i slično <i>Tanning or dyeing extracts; dyes, pigments; paints and varnishes; inks</i> | 5.323 |
| 33 | Eterična ulja, parfimerijski proizvodi i slično <i>Essential oils and resinoids; perfumery, cosmetic or toilet preparations</i> | 6.805 |
| 34 | Sapuni, deterdženti, voskovi, svijeće, preparati za stomatologiju, za poliranje i sl. <i>Soap, washing and polishing preparations, waxes, candles, dental preparations</i> | 1.084 |
| 35 | Bjelančevinaste tvari, ljepkovi, enzimi, i slično <i>Albuminoidal substances; modified starches; glues; enzymes</i> | 172 |
| 36 | Eksplzivni, pirotehnika, šibice i ostale zapaljive materije <i>Explosives; pyrotechnic products; matches;</i> | 8.958 |
| 37 | Fotografski i kinematografski proizvodi <i>Photographic or cinematographic goods</i> | 105 |
| 38 | Razni proizvodi hemijske industrije <i>Miscellaneous chemical products</i> | 1.124 |
| 39 | Plastične mase i proizvodi od plastičnih masa <i>Plastics and articles thereof</i> | 86.489 |
| 40 | Kaučuk i proizvodi od kaučuka i gume <i>Rubber and articles thereof</i> | 2.901 |
| 41 | Sirova krupna i sitna koža, i štavljena koža <i>Raw hides and skins (other than furskins) and leather</i> | 34.059 |
| 42 | Proizvodi od kože, koferi, ručne torbe i slično <i>Articles of leather; travel goods, handbags and similar containers</i> | 20.854 |
| 43 | Prirodno i vještačko krzno, proizvodi od krzna <i>Furskins and artificial fur; manufactures thereof</i> | 2.750 |
| 44 | Drvo i proizvodi od drveta; drveni ugalj <i>Wood and articles of wood; wood charcoal</i> | 157.452 |
| 45 | Pluta i proizvodi od plute <i>Cork and articles of cork</i> | 3 |
| 46 | Korparski, pletarski i slični proizvodi <i>Manufactures of straw, esparto, etc; basketware and wickerwork</i> | 2.240 |
| 47 | Celuloza, papirni otpad (za reciklažu), reciklirani papir ili karton <i>Pulp; recovered (waste and scrap) paper or paperboard</i> | 1.292 |
| 48 | Papir, karton, i slični proizvodi <i>Paper and paperboard; articles of paper pulp, of paper or of paperboard</i> | 58.317 |
| 49 | Knjige, novine, časopisi i drugi proizvodi štamparske industrije <i>Printed books, newspapers and other products of the printing industry</i> | 12.280 |
| 50 | Svila <i>Silk</i> | 9 |
| 51 | Vuna, životinjska dlaka, i slično <i>Wool, fine or coarse animal hair; horsehair yarn and woven fabric</i> | 401 |
| 52 | Pamuk <i>Cotton</i> | 48 |

16.2. IZVOZ PO GLAVAMA CARINSKE TARIFE (HS) (nastavak)
EXPORTS BY HS CHAPTERS (continued)

u hilj./tis. EUR
in thousands EUR

| | 2014 |
|---|---------|
| 53 Ostali biljni tekstil, papirno predivo i slično <i>Other vegetable textile fibres; paper yarn and woven fabrics of paper yarn</i> | 28 |
| 54 Vještački ili sintetski filamenti <i>Man-made filaments; strip and the like of man-made textile materials</i> | 1.427 |
| 55 Vještačka ili sintetska vlakna, sječena <i>Man-made staple fibres</i> | 252 |
| 56 Vata, filc, specijalna prediva, konopci i slično <i>Wadding, felt and nonwovens; special yarns; twine, cordage, ropes and cables</i> | 185 |
| 57 Tepisi i ostali podni pokrivači <i>Carpets and other textile floor coverings</i> | 191 |
| 58 Specijalne tkanine, čipke, tapiserije, i slično <i>Special woven fabrics; tufted textile fabrics; lace; tapestries; trimmings</i> | 112 |
| 59 Impregirane, obložene ili laminirane tekstilne tkanine; tekstil za industr. upotrebu <i>Impregnated, coated or laminated textile fabrics; textile articles for industrial use</i> | 336 |
| 60 Pleteni ili kukičani materijali <i>Knitted or crocheted fabrics</i> | 5.064 |
| 61 Odjeća i pribor za odjeću, pleteni ili kukičani <i>Articles of apparel and clothing accessories, knitted or crocheted</i> | 33.591 |
| 62 Odjeća i pribor za odjeću, ostalo <i>Articles of apparel and clothing accessories, not knitted or crocheted</i> | 103.662 |
| 63 Ostali gotovi ili dotrajali tekstilni proizvodi <i>Other made-up textile articles; sets; worn clothing and worn textile articles; rags</i> | 3.847 |
| 64 Obuća, kamašne i slično <i>Footwear, gaiters and the like; parts of such articles</i> | 154.965 |
| 65 Pokrivke za glavu i njihovi dijelovi <i>Headgear and parts thereof</i> | 196 |
| 66 Kišobrani, suncobrani, štapovi, bičevi, i slično <i>Umbrellas, sun umbrellas, walking sticks, seat-sticks, whips, riding-crops</i> | 3.081 |
| 67 Perje, paperje, proizvodi od perja i paperja; vještačko cvijeće; perike <i>Feathers, down, articles made thereof; artificial flowers; articles of human hair</i> | 33 |
| 68 Proizvodi od kamena, gipsa, i sličnih materija <i>Articles of stone, plaster, cement, asbestos, mica or similar materials</i> | 16.980 |
| 69 Keramički proizvodi <i>Ceramic products</i> | 4.636 |
| 70 Staklo i proizvodi od stakla <i>Glass and glassware</i> | 7.593 |
| 71 Biseri, drago kamenje, plemeniti metali, nakit i imitacije nakita <i>Pearls, precious stones, precious metals, jewellery and imitation jewellery</i> | 3.653 |
| 72 Željezo i čelik <i>Iron and steel</i> | 267.242 |
| 73 Proizvodi od željeza i čelika <i>Articles of iron or steel</i> | 108.106 |
| 74 Bakar i proizvodi od bakra <i>Copper and articles thereof</i> | 24.194 |
| 75 Nikl i proizvodi od nikla <i>Nickel and articles thereof</i> | 10 |
| 76 Aluminij i proizvodi od aluminija <i>Aluminium and articles thereof</i> | 274.067 |
| 78 Olovo i proizvodi od olova <i>Lead and articles thereof</i> | 1.069 |
| 79 Cink i proizvodi od cinka <i>Zinc and articles thereof</i> | 9.475 |
| 80 Kalaj i proizvodi od kalaja <i>Tin and articles thereof</i> | 997 |

16.2. IZVOZ PO GLAVAMA CARINSKE TARIFE (HS) (nastavak)
EXPORTS BY HS CHAPTERS (continued)

| | | u hilj./tis. EUR in thousands EUR |
|----|--|--------------------------------------|
| | | 2014 |
| 81 | Ostali prosti metali; kermeti; proizvodi od njih <i>Other base metals; cermets; articles thereof</i> | 16 |
| 82 | Alati, oruđa, noževi, kašike, viljuške i sl., od prostih metala, i dijelovi <i>Tools, implements, cutlery, spoons and forks, of base metal; parts thereof</i> | 3.379 |
| 83 | Razni proizvodi od prostih metala <i>Miscellaneous articles of base metal</i> | 27.882 |
| 84 | Nuklearni reaktori, kotlovi, mehaničke sprave i slično <i>Nuclear reactors, boilers, machinery and mechanical appliances; parts thereof</i> | 249.239 |
| 85 | Električne mašine; TV aparati i aparati za snimanje i reprodukciju zvuka; dijelovi <i>Electrical machinery and equipment, TV, sound recorders and reproducers; parts</i> | 110.439 |
| 86 | Šinska vozila i njihovi dijelovi, signalna oprema za saobraćaj, i slično <i>Railway or tramway locomotives and parts thereof; traffic signalling equipment</i> | 743 |
| 87 | Ostala vozila i njihovi dijelovi i pribor <i>Vehicles other than railway or tramway rolling stock; parts and accessories</i> | 141.888 |
| 88 | Vazduhoplovi, kosmičke letjelice i njihovi dijelovi <i>Aircraft, spacecraft, and parts thereof</i> | 431 |
| 89 | Brodovi, čamci i plovne konstrukcije <i>Ships, boats and floating structures</i> | 136 |
| 90 | Optički, fotografski, mjerni, medicinski i slični uređaji <i>Optical, photographic, measuring, medical or surgical instruments and apparatus</i> | 5.408 |
| 91 | Časovnici i njihovi dijelovi <i>Clocks and watches and parts thereof</i> | 5 |
| 92 | Muzički instrumenti, njihovi dijelovi i pribor <i>Musical instruments; parts and accessories of such articles</i> | 121 |
| 93 | Oružje i municija, njihovi dijelovi i pribor <i>Arms and ammunition; parts and accessories thereof</i> | 46.990 |
| 94 | Namještaj, madraci, lampe i svjetiljke, kućne potrepštine i sl.; montažne kuće <i>Furniture; mattresses, furnishings; lamps, lighting fittings; prefabricated buildings</i> | 371.928 |
| 95 | Igračke, rekviziti za društvene igre i slično <i>Toys, games and sports requisites; parts and accessories thereof</i> | 6.131 |
| 96 | Razni proizvodi <i>Miscellaneous manufactured articles</i> | 6.025 |
| 97 | Predmeti umjetnosti, kolekcija i starina <i>Works of art, collectors' pieces and antiques</i> | 17 |
| 99 | Neraspoređeno <i>Unclassified</i> | 16 |

Izvor: Baza podataka Uprave za indirektno/neizravno oporezivanje BiH, preuzeta od Agencije za statistiku BiH.
 Source: *Indirect Taxation Authority of B&H database through the medium of Agency for statistics of B&H.*

17.1. UVOZ PO GLAVAMA CARINSKE TARIFE (HS)
IMPORTS BY HS CHAPTERS

u hilj./tis. KM
in thousands KM

| | 2014 |
|---|------------|
| UKUPNO TOTAL | 10.354.092 |
| 01 Žive životinje <i>Live animals</i> | 44.262 |
| 02 Meso i drugi klanični proizvodi za jelo <i>Meat and edible meat offal</i> | 165.422 |
| 03 Ribe, ljuskari, mekušci, i slično <i>Fish and crustaceans, molluscs and other aquatic invertebrates</i> | 11.594 |
| 04 Mlijeko, ptičja jaja, med, i slično <i>Dairy produce; birds' eggs; natural honey; edible products of animal origin, n.e.s.</i> | 130.920 |
| 05 Ostali proizvodi životinjskog porijekla <i>Products of animal origin, not elsewhere specified or included</i> | 792 |
| 06 Cvijeće, ukrasne biljke, korijenje i slično <i>Live trees and other plants; bulbs, roots; cut flowers and ornamental foliage</i> | 9.658 |
| 07 Povrće, korijenje i krtole za jelo <i>Edible vegetables and certain roots and tubers</i> | 53.336 |
| 08 Voće za jelo; kore agruma, dinja, lubenica <i>Edible fruit and nuts; peel of citrus fruit or melons</i> | 108.727 |
| 09 Kafa, čaj, mate čaj i začini <i>Coffee, tea, maté and spices</i> | 70.150 |
| 10 Žitarice <i>Cereals</i> | 106.504 |
| 11 Proizvodi mlinske industrije; skrob, i slično <i>Products of the milling industry; malt; starches; inulin; wheat gluten</i> | 26.127 |
| 12 Zrnevlje, sjeme, plodovi, stočna hrana i slično <i>Oil seeds, oleaginous fruits, grains, seeds; industrial or medicinal plants;</i> | 13.962 |
| 13 Šelak; gume, smole i slično <i>Lac; gums, resins and other vegetable saps and extracts</i> | 1.120 |
| 14 Pletarski biljni materijal i slično <i>Vegetable plaiting materials; vegetable products n.e.s.</i> | 356 |
| 15 Biljna i životinjska masnoća i vosak, i slično <i>Animal or vegetable fats, oils and waxes; prepared edible fats</i> | 76.813 |
| 16 Prerađevine od mesa, riba, ljuskara, i slično <i>Preparations of meat, fish, crustaceans, molluscs or other aquatic invertebrates</i> | 50.960 |
| 17 Šećer i proizvodi od šećera <i>Sugars and sugar confectionery</i> | 40.355 |
| 18 Kakao i proizvodi od kakaoa <i>Cocoa and cocoa preparations</i> | 90.253 |
| 19 Proizvodi na bazi žitarica, mlijeka, i slično <i>Preparations of cereals, flour, starch or milk; pastrycooks' products</i> | 109.900 |
| 20 Proizvodi od povrća, voća, i slično <i>Preparations of vegetables, fruit, nuts or other parts of plants</i> | 39.115 |
| 21 Razni proizvodi za ishranu <i>Miscellaneous edible preparations</i> | 173.889 |
| 22 Pića, alkoholi, i sirće <i>Beverages, spirits and vinegar</i> | 224.587 |
| 23 Ostaci i otpaci prehrambene industrije, i slično <i>Residues and waste from the food industries; prepared animal fodder</i> | 76.734 |
| 24 Duhan i proizvodi zamjene duhana <i>Tobacco and manufactured tobacco substitutes</i> | 69.967 |
| 25 So, sumpor, zemlja, kamen, gips, kreč, cement <i>Salt; sulphur; earths and stone; plastering materials, lime and cement</i> | 78.275 |

17.1. UVOZ PO GLAVAMA CARINSKE TARIFE (HS) (nastavak)
IMPORTS BY HS CHAPTERS (continued)

u hilj./tis. KM
in thousands KM

| | | 2014 |
|----|---|-----------|
| 26 | Rude, zgure i pepeli <i>Ores, slag and ash</i> | 5.419 |
| 27 | Mineralna goriva i ulja, bitumenozne tvari i slično <i>Mineral fuels, mineral oils; bituminous substances; mineral waxes</i> | 1.526.982 |
| 28 | Mineralne hemikalije, jedinjenja rijetkih metala, radioaktivnih elemenata i izotopa <i>Inorganic chemicals; compounds of rare metals, radioactive elements or isotopes</i> | 134.657 |
| 29 | Organski hemijski proizvodi <i>Organic chemicals</i> | 26.941 |
| 30 | Farmaceutski proizvodi <i>Pharmaceutical products</i> | 310.810 |
| 31 | Đubriva <i>Fertilisers</i> | 23.334 |
| 32 | Hemikalije za bojenje, štavljenje, zaptivanje; boje, mastila i slično <i>Tanning or dyeing extracts; dyes, pigments; paints and varnishes; inks</i> | 105.096 |
| 33 | Eterična ulja, parfimerijski proizvodi i slično <i>Essential oils and resinoids; perfumery, cosmetic or toilet preparations</i> | 154.671 |
| 34 | Sapuni, deterdženti, voskovi, svijeće, preparati za stomatologiju, za poliranje i sl. <i>Soap, washing and polishing preparations, waxes, candles, dental preparations</i> | 132.208 |
| 35 | Bjelančevinaste tvari, ljepkovi, enzimi, i slično <i>Albuminoidal substances; modified starches; glues; enzymes</i> | 22.048 |
| 36 | Eksplzivni, pirotehnika, šibice i ostale zapaljive materije <i>Explosives; pyrotechnic products; matches;</i> | 12.468 |
| 37 | Fotografski i kinematografski proizvodi <i>Photographic or cinematographic goods</i> | 6.769 |
| 38 | Razni proizvodi hemijske industrije <i>Miscellaneous chemical products</i> | 105.869 |
| 39 | Plastične mase i proizvodi od plastičnih masa <i>Plastics and articles thereof</i> | 546.307 |
| 40 | Kaučuk i proizvodi od kaučuka i gume <i>Rubber and articles thereof</i> | 115.554 |
| 41 | Sirova krupna i sitna koža, i štavljena koža <i>Raw hides and skins (other than furskins) and leather</i> | 258.670 |
| 42 | Proizvodi od kože, koferi, ručne torbe i slično <i>Articles of leather; travel goods, handbags and similar containers</i> | 96.797 |
| 43 | Prirodno i vještačko krzno, proizvodi od krzna <i>Furskins and artificial fur; manufactures thereof</i> | 3.172 |
| 44 | Drvo i proizvodi od drveta; drveni ugalj <i>Wood and articles of wood; wood charcoal</i> | 119.452 |
| 45 | Pluta i proizvodi od plute <i>Cork and articles of cork</i> | 707 |
| 46 | Korparski, pletarski i slični proizvodi <i>Manufactures of straw, esparto, etc; basketware and wickerwork</i> | 816 |
| 47 | Celuloza, papirni otpad (za reciklažu), reciklirani papir ili karton <i>Pulp; recovered (waste and scrap) paper or paperboard</i> | 2.597 |
| 48 | Papir, karton, i slični proizvodi <i>Paper and paperboard; articles of paper pulp, of paper or of paperboard</i> | 212.583 |
| 49 | Knjige, novine, časopisi i drugi proizvodi štamparske industrije <i>Printed books, newspapers and other products of the printing industry</i> | 32.978 |
| 50 | Svila <i>Silk</i> | 1.040 |
| 51 | Vuna, životinjska dlaka, i slično <i>Wool, fine or coarse animal hair; horsehair yarn and woven fabric</i> | 29.420 |
| 52 | Pamuk <i>Cotton</i> | 32.017 |

17.1. UVOZ PO GLAVAMA CARINSKE TARIFE (HS) (nastavak)
IMPORTS BY HS CHAPTERS (continued)

u hilj./tis. KM
in thousands KM

| | 2014 |
|--|---------|
| 53 Ostali biljni tekstil, papirno predivo i slično <i>Other vegetable textile fibres; paper yarn and woven fabrics of paper yarn</i> | 771 |
| 54 Vještački ili sintetski filamenti <i>Man-made filaments; strip and the like of man-made textile materials</i> | 54.332 |
| 55 Vještačka ili sintetska vlakna, sječena <i>Man-made staple fibres</i> | 39.071 |
| 56 Vata, filc, specijalna prediva, konopci i slično <i>Wadding, felt and nonwovens; special yarns; twine, cordage, ropes and cables</i> | 61.365 |
| 57 Tepisi i ostali podni pokrivači <i>Carpets and other textile floor coverings</i> | 29.020 |
| 58 Specijalne tkanine, čipke, tapiserije, i slično <i>Special woven fabrics; tufted textile fabrics; lace; tapestries; trimmings</i> | 29.979 |
| 59 Impregrirane, obložene ili laminirane tekstilne tkanine; tekstil za industr. upotrebu <i>Impregnated, coated or laminated textile fabrics; textile articles for industrial use</i> | 137.472 |
| 60 Pleteni ili kukičani materijali <i>Knitted or crocheted fabrics</i> | 33.943 |
| 61 Odjeća i pribor za odjeću, pleteni ili kukičani <i>Articles of apparel and clothing accessories, knitted or crocheted</i> | 97.914 |
| 62 Odjeća i pribor za odjeću, ostalo <i>Articles of apparel and clothing accessories, not knitted or crocheted</i> | 119.543 |
| 63 Ostali gotovi ili dotrajali tekstilni proizvodi <i>Other made-up textile articles; sets; worn clothing and worn textile articles; rags</i> | 36.272 |
| 64 Obuća, kamašne i slično <i>Footwear, gaiters and the like; parts of such articles</i> | 160.867 |
| 65 Pokrivke za glavu i njihovi dijelovi <i>Headgear and parts thereof</i> | 2.958 |
| 66 Kišobrani, suncobrani, štapovi, bičevi, i slično <i>Umbrellas, sun umbrellas, walking sticks, seat-sticks, whips, riding-crops</i> | 3.263 |
| 67 Perje, paperje, proizvodi od perja i paperja; vještačko cvijeće; perike <i>Feathers, down, articles made thereof; artificial flowers; articles of human hair</i> | 1.890 |
| 68 Proizvodi od kamena, gipsa, i sličnih materija <i>Articles of stone, plaster, cement, asbestos, mica or similar materials</i> | 49.559 |
| 69 Keramički proizvodi <i>Ceramic products</i> | 95.620 |
| 70 Staklo i proizvodi od stakla <i>Glass and glassware</i> | 61.732 |
| 71 Biseri, drago kamenje, plemeniti metali, nakit i imitacije nakita <i>Pearls, precious stones, precious metals, jewellery and imitation jewellery</i> | 10.611 |
| 72 Željezo i čelik <i>Iron and steel</i> | 268.253 |
| 73 Proizvodi od željeza i čelika <i>Articles of iron or steel</i> | 282.822 |
| 74 Bakar i proizvodi od bakra <i>Copper and articles thereof</i> | 108.537 |
| 75 Nikl i proizvodi od nikla <i>Nickel and articles thereof</i> | 1.348 |
| 76 Aluminij i proizvodi od aluminija <i>Aluminium and articles thereof</i> | 200.359 |
| 78 Olovo i proizvodi od olova <i>Lead and articles thereof</i> | 1.298 |
| 79 Cink i proizvodi od cinka <i>Zinc and articles thereof</i> | 16.029 |
| 80 Kalaj i proizvodi od kalaja <i>Tin and articles thereof</i> | 7.062 |

17.1. UVOZ PO GLAVAMA CARINSKE TARIFE (HS) (nastavak)
IMPORTS BY HS CHAPTERS (continued)

u hilj./tis. KM
in thousands KM

| | 2014 |
|---|---------|
| 81 Ostali prosti metali; kermeti; proizvodi od njih <i>Other base metals; cermets; articles thereof</i> | 3.874 |
| 82 Alati, oruđa, noževi, kašike, viljuške i sl., od prostih metala, i dijelovi <i>Tools, implements, cutlery, spoons and forks, of base metal; parts thereof</i> | 50.939 |
| 83 Razni proizvodi od prostih metala <i>Miscellaneous articles of base metal</i> | 115.833 |
| 84 Nuklearni reaktori, kotlovi, mehaničke sprave i slično <i>Nuclear reactors, boilers, machinery and mechanical appliances; parts thereof</i> | 887.193 |
| 85 Električne mašine; TV aparati i aparati za snimanje i reprodukciju zvuka; dijelovi <i>Electrical machinery and equipment, TV, sound recorders and reproducers; parts</i> | 591.593 |
| 86 Šinska vozila i njihovi dijelovi, signalna oprema za saobraćaj, i slično <i>Railway or tramway locomotives and parts thereof; traffic signalling equipment</i> | 12.644 |
| 87 Ostala vozila i njihovi dijelovi i pribor <i>Vehicles other than railway or tramway rolling stock; parts and accessories</i> | 592.975 |
| 88 Vazduhoplovi, kosmičke letjelice i njihovi dijelovi <i>Aircraft, spacecraft, and parts thereof</i> | 804 |
| 89 Brodovi, čamci i plovne konstrukcije <i>Ships, boats and floating structures</i> | 274 |
| 90 Optički, fotografski, mjerni, medicinski i slični uređaji <i>Optical, photographic, measuring, medical or surgical instruments and apparatus</i> | 125.715 |
| 91 Časovnici i njihovi dijelovi <i>Clocks and watches and parts thereof</i> | 5.338 |
| 92 Muzički instrumenti, njihovi dijelovi i pribor <i>Musical instruments; parts and accessories of such articles</i> | 1.552 |
| 93 Oružje i municija, njihovi dijelovi i pribor <i>Arms and ammunition; parts and accessories thereof</i> | 4.617 |
| 94 Namještaj, madraci, lampe i svjetiljke, kućne potrepštine i sl.; montažne kuće <i>Furniture; mattresses, furnishings; lamps, lighting fittings; prefabricated buildings</i> | 148.461 |
| 95 Igračke, rekviziti za društvene igre i slično <i>Toys, games and sports requisites; parts and accessories thereof</i> | 37.554 |
| 96 Razni proizvodi <i>Miscellaneous manufactured articles</i> | 69.644 |
| 97 Predmeti umjetnosti, kolekcija i starina <i>Works of art, collectors' pieces and antiques</i> | 31 |
| 99 Neraspoređeno <i>Unclassified</i> | 1 |

Izvor: Baza podataka Uprave za indirektno/neizravno oporezivanje BiH, preuzeta od Agencije za statistiku BiH.
 Source: *Indirect Taxation Authority of B&H database through the medium of Agency for statistics of B&H.*

17.2. UVOZ PO GLAVAMA CARINSKE TARIFE (HS)
IMPORTS BY HS CHAPTERS

u hilj./tis. EUR
in thousands EUR

| | 2014 |
|---|-----------|
| UKUPNO TOTAL | 5.293.963 |
| 01 Žive životinje <i>Live animals</i> | 22.631 |
| 02 Meso i drugi klanični proizvodi za jelo <i>Meat and edible meat offal</i> | 84.579 |
| 03 Ribe, ljuskari, mekušci, i slično <i>Fish and crustaceans, molluscs and other aquatic invertebrates</i> | 5.928 |
| 04 Mlijeko, ptičja jaja, med, i slično <i>Dairy produce; birds' eggs; natural honey; edible products of animal origin, n.e.s.</i> | 66.938 |
| 05 Ostali proizvodi životinjskog porijekla <i>Products of animal origin, not elsewhere specified or included</i> | 405 |
| 06 Cvijeće, ukrasne biljke, korijenje i slično <i>Live trees and other plants; bulbs, roots; cut flowers and ornamental foliage</i> | 4.938 |
| 07 Povrće, korijenje i krtole za jelo <i>Edible vegetables and certain roots and tubers</i> | 27.270 |
| 08 Voće za jelo; kore agruma, dinja, lubenica <i>Edible fruit and nuts; peel of citrus fruit or melons</i> | 55.591 |
| 09 Kafa, čaj, mate čaj i začini <i>Coffee, tea, maté and spices</i> | 35.867 |
| 10 Žitarice <i>Cereals</i> | 54.455 |
| 11 Proizvodi mlinske industrije; skrob, i slično <i>Products of the milling industry; malt; starches; inulin; wheat gluten</i> | 13.358 |
| 12 Zrnevlje, sjeme, plodovi, stočna hrana i slično <i>Oil seeds, oleaginous fruits, grains, seeds; industrial or medicinal plants;</i> | 7.139 |
| 13 Šelak; gume, smole i slično <i>Lac; gums, resins and other vegetable saps and extracts</i> | 573 |
| 14 Pletarski biljni materijal i slično <i>Vegetable plaiting materials; vegetable products n.e.s.</i> | 182 |
| 15 Biljna i životinjska masnoća i vosak, i slično <i>Animal or vegetable fats, oils and waxes; prepared edible fats</i> | 39.274 |
| 16 Prerađevine od mesa, riba, ljuskara, i slično <i>Preparations of meat, fish, crustaceans, molluscs or other aquatic invertebrates</i> | 26.056 |
| 17 Šećer i proizvodi od šećera <i>Sugars and sugar confectionery</i> | 20.633 |
| 18 Kakao i proizvodi od kakao <i>Cocoa and cocoa preparations</i> | 46.145 |
| 19 Proizvodi na bazi žitarica, mlijeka, i slično <i>Preparations of cereals, flour, starch or milk; pastrycooks' products</i> | 56.191 |
| 20 Proizvodi od povrća, voća, i slično <i>Preparations of vegetables, fruit, nuts or other parts of plants</i> | 19.999 |
| 21 Razni proizvodi za ishranu <i>Miscellaneous edible preparations</i> | 88.908 |
| 22 Pića, alkoholi, i sirće <i>Beverages, spirits and vinegar</i> | 114.830 |
| 23 Ostaci i otpaci prehrambene industrije, i slično <i>Residues and waste from the food industries; prepared animal fodder</i> | 39.233 |
| 24 Duhan i proizvodi zamjene duhana <i>Tobacco and manufactured tobacco substitutes</i> | 35.774 |
| 25 So, sumpor, zemlja, kamen, gips, kreč, cement <i>Salt; sulphur; earths and stone; plastering materials, lime and cement</i> | 40.021 |

17.2. UVOZ PO GLAVAMA CARINSKE TARIFE (HS) (nastavak)
IMPORTS BY HS CHAPTERS (continued)

u hilj./tis. EUR
in thousands EUR

| | | 2014 |
|----|---|---------|
| 26 | Rude, zgure i pepeli <i>Ores, slag and ash</i> | 2.771 |
| 27 | Mineralna goriva i ulja, bitumenozne tvari i slično <i>Mineral fuels, mineral oils; bituminous substances; mineral waxes</i> | 780.733 |
| 28 | Mineralne hemikalije, jedinjenja rijetkih metala, radioaktivnih elemenata i izotopa <i>Inorganic chemicals; compounds of rare metals, radioactive elements or isotopes</i> | 68.849 |
| 29 | Organski hemijski proizvodi <i>Organic chemicals</i> | 13.775 |
| 30 | Farmaceutski proizvodi <i>Pharmaceutical products</i> | 158.915 |
| 31 | Đubriva <i>Fertilisers</i> | 11.930 |
| 32 | Hemikalije za bojenje, štavljenje, zaptivanje; boje, mastila i slično <i>Tanning or dyeing extracts; dyes, pigments; paints and varnishes; inks</i> | 53.735 |
| 33 | Eterična ulja, parfimerijski proizvodi i slično <i>Essential oils and resinoids; perfumery, cosmetic or toilet preparations</i> | 79.082 |
| 34 | Sapuni, deterdženti, voskovi, svijeće, preparati za stomatologiju, za poliranje i sl. <i>Soap, washing and polishing preparations, waxes, candles, dental preparations</i> | 67.597 |
| 35 | Bjelančevinaste tvari, ljepkovi, enzimi, i slično <i>Albuminoidal substances; modified starches; glues; enzymes</i> | 11.273 |
| 36 | Eksplzivni, pirotehnika, šibice i ostale zapaljive materije <i>Explosives; pyrotechnic products; matches;</i> | 6.375 |
| 37 | Fotografski i kinematografski proizvodi <i>Photographic or cinematographic goods</i> | 3.461 |
| 38 | Razni proizvodi hemijske industrije <i>Miscellaneous chemical products</i> | 54.130 |
| 39 | Plastične mase i proizvodi od plastičnih masa <i>Plastics and articles thereof</i> | 279.322 |
| 40 | Kaučuk i proizvodi od kaučuka i gume <i>Rubber and articles thereof</i> | 59.082 |
| 41 | Sirova krupna i sitna koža, i štavljena koža <i>Raw hides and skins (other than furskins) and leather</i> | 132.256 |
| 42 | Proizvodi od kože, koferi, ručne torbe i slično <i>Articles of leather; travel goods, handbags and similar containers</i> | 49.492 |
| 43 | Prirodno i vještačko krzno, proizvodi od krzna <i>Furskins and artificial fur; manufactures thereof</i> | 1.622 |
| 44 | Drvo i proizvodi od drveta; drveni ugalj <i>Wood and articles of wood; wood charcoal</i> | 61.075 |
| 45 | Pluta i proizvodi od plute <i>Cork and articles of cork</i> | 361 |
| 46 | Korparski, pletarski i slični proizvodi <i>Manufactures of straw, esparto, etc; basketware and wickerwork</i> | 417 |
| 47 | Celuloza, papirni otpad (za reciklažu), reciklirani papir ili karton <i>Pulp; recovered (waste and scrap) paper or paperboard</i> | 1.328 |
| 48 | Papir, karton, i slični proizvodi <i>Paper and paperboard; articles of paper pulp, of paper or of paperboard</i> | 108.692 |
| 49 | Knjige, novine, časopisi i drugi proizvodi štamparske industrije <i>Printed books, newspapers and other products of the printing industry</i> | 16.862 |
| 50 | Svila <i>Silk</i> | 532 |
| 51 | Vuna, životinjska dlaka, i slično <i>Wool, fine or coarse animal hair; horsehair yarn and woven fabric</i> | 15.042 |
| 52 | Pamuk <i>Cotton</i> | 16.370 |

17.2. UVOZ PO GLAVAMA CARINSKE TARIFE (HS) (nastavak)
IMPORTS BY HS CHAPTERS (continued)

u hilj./tis. EUR
in thousands EUR

| | 2014 |
|---|---------|
| 53 Ostali biljni tekstil, papirno predivo i slično <i>Other vegetable textile fibres; paper yarn and woven fabrics of paper yarn</i> | 394 |
| 54 Vještački ili sintetski filamenti <i>Man-made filaments; strip and the like of man-made textile materials</i> | 27.780 |
| 55 Vještačka ili sintetska vlakna, sječena <i>Man-made staple fibres</i> | 19.977 |
| 56 Vata, filc, specijalna prediva, konopci i slično <i>Wadding, felt and nonwovens; special yarns; twine, cordage, ropes and cables</i> | 31.376 |
| 57 Tepisi i ostali podni pokrivači <i>Carpets and other textile floor coverings</i> | 14.837 |
| 58 Specijalne tkanine, čipke, tapiserije, i slično <i>Special woven fabrics; tufted textile fabrics; lace; tapestries; trimmings</i> | 15.328 |
| 59 Impregirane, obložene ili laminirane tekstilne tkanine; tekstil za industr. upotrebu <i>Impregnated, coated or laminated textile fabrics; textile articles for industrial use</i> | 70.288 |
| 60 Pleteni ili kukičani materijali <i>Knitted or crocheted fabrics</i> | 17.355 |
| 61 Odjeća i pribor za odjeću, pleteni ili kukičani <i>Articles of apparel and clothing accessories, knitted or crocheted</i> | 50.063 |
| 62 Odjeća i pribor za odjeću, ostalo <i>Articles of apparel and clothing accessories, not knitted or crocheted</i> | 61.122 |
| 63 Ostali gotovi ili dotrajali tekstilni proizvodi <i>Other made-up textile articles; sets; worn clothing and worn textile articles; rags</i> | 18.545 |
| 64 Obuća, kamašne i slično <i>Footwear, gaiters and the like; parts of such articles</i> | 82.250 |
| 65 Pokrivke za glavu i njihovi dijelovi <i>Headgear and parts thereof</i> | 1.512 |
| 66 Kišobrani, suncobrani, štapovi, bičevi, i slično <i>Umbrellas, sun umbrellas, walking sticks, seat-sticks, whips, riding-crops</i> | 1.668 |
| 67 Perje, paperje, proizvodi od perja i paperja; vještačko cvijeće; perike <i>Feathers, down, articles made thereof; artificial flowers; articles of human hair</i> | 966 |
| 68 Proizvodi od kamena, gipsa, i sličnih materija <i>Articles of stone, plaster, cement, asbestos, mica or similar materials</i> | 25.339 |
| 69 Keramički proizvodi <i>Ceramic products</i> | 48.890 |
| 70 Staklo i proizvodi od stakla <i>Glass and glassware</i> | 31.563 |
| 71 Biseri, drago kamenje, plemeniti metali, nakit i imitacije nakita <i>Pearls, precious stones, precious metals, jewellery and imitation jewellery</i> | 5.425 |
| 72 Željezo i čelik <i>Iron and steel</i> | 137.155 |
| 73 Proizvodi od željeza i čelika <i>Articles of iron or steel</i> | 144.605 |
| 74 Bakar i proizvodi od bakra <i>Copper and articles thereof</i> | 55.494 |
| 75 Nikl i proizvodi od nikla <i>Nickel and articles thereof</i> | 689 |
| 76 Aluminij i proizvodi od aluminija <i>Aluminium and articles thereof</i> | 102.442 |
| 78 Olovo i proizvodi od olova <i>Lead and articles thereof</i> | 664 |
| 79 Cink i proizvodi od cinka <i>Zinc and articles thereof</i> | 8.196 |
| 80 Kalaj i proizvodi od kalaja <i>Tin and articles thereof</i> | 3.611 |

17.2. UVOZ PO GLAVAMA CARINSKE TARIFE (HS) (nastavak)
IMPORTS BY HS CHAPTERS (continued)

u hilj./tis. EUR
in thousands EUR

| | 2014 |
|---|---------|
| 81 Ostali prosti metali; kermeti; proizvodi od njih <i>Other base metals; cermets; articles thereof</i> | 1.981 |
| 82 Alati, oruđa, noževi, kašike, viljuške i sl., od prostih metala, i dijelovi <i>Tools, implements, cutlery, spoons and forks, of base metal; parts thereof</i> | 26.045 |
| 83 Razni proizvodi od prostih metala <i>Miscellaneous articles of base metal</i> | 59.224 |
| 84 Nuklearni reaktori, kotlovi, mehaničke sprave i slično <i>Nuclear reactors, boilers, machinery and mechanical appliances; parts thereof</i> | 453.615 |
| 85 Električne mašine; TV aparati i aparati za snimanje i reprodukciju zvuka; dijelovi <i>Electrical machinery and equipment, TV, sound recorders and reproducers; parts</i> | 302.477 |
| 86 Šinska vozila i njihovi dijelovi, signalna oprema za saobraćaj, i slično <i>Railway or tramway locomotives and parts thereof; traffic signalling equipment</i> | 6.465 |
| 87 Ostala vozila i njihovi dijelovi i pribor <i>Vehicles other than railway or tramway rolling stock; parts and accessories</i> | 303.183 |
| 88 Vazduhoplovi, kosmičke letjelice i njihovi dijelovi <i>Aircraft, spacecraft, and parts thereof</i> | 411 |
| 89 Brodovi, čamci i plovne konstrukcije <i>Ships, boats and floating structures</i> | 140 |
| 90 Optički, fotografski, mjerni, medicinski i slični uređaji <i>Optical, photographic, measuring, medical or surgical instruments and apparatus</i> | 64.277 |
| 91 Časovnici i njihovi dijelovi <i>Clocks and watches and parts thereof</i> | 2.729 |
| 92 Muzički instrumenti, njihovi dijelovi i pribor <i>Musical instruments; parts and accessories of such articles</i> | 793 |
| 93 Oružje i municija, njihovi dijelovi i pribor <i>Arms and ammunition; parts and accessories thereof</i> | 2.361 |
| 94 Namještaj, madraci, lampe i svjetiljke, kućne potrepštine i sl.; montažne kuće <i>Furniture; mattresses, furnishings; lamps, lighting fittings; prefabricated buildings</i> | 75.907 |
| 95 Igračke, rekviziti za društvene igre i slično <i>Toys, games and sports requisites; parts and accessories thereof</i> | 19.201 |
| 96 Razni proizvodi <i>Miscellaneous manufactured articles</i> | 35.608 |
| 97 Predmeti umjetnosti, kolekcija i starina <i>Works of art, collectors' pieces and antiques</i> | 16 |
| 99 Neraspoređeno <i>Unclassified</i> | 0 |

Izvor: Baza podataka Uprave za indirektno/neizravno oporezivanje BiH, preuzeta od Agencije za statistiku BiH.
Source: *Indirect Taxation Authority of B&H database through the medium of Agency for statistics of B&H.*

18.1. IZVOZ NAJZNAČAJNIJIH PROIZVODA - VRIJEDNOST I STRUKTURA
EXPORTS OF TOP GOODS - VALUE AND STRUCTURE

| Tarifni broj Tariff code | Roba Goods | 2014 | |
|------------------------------|--|---------------------------------|-------|
| | | u hilj./tis. KM in thous. KM | % |
| UKUPAN IZVOZ / TOTAL EXPORTS | | 5.778.906 | 100,0 |
| od toga / thereof | | | |
| 9401908000 | Ostali dijelovi sjedišta <i>Parts of seats, others</i> | 440.195 | 7,6 |
| 7601208000 | Legure aluminijuma, u sirovim oblicima, ostale <i>Unwrought aluminium</i> | 307.528 | 5,3 |
| 2716000000 | Električna energija <i>Electrical energy</i> | 194.572 | 3,4 |
| 7214200000 | Šipke od gvožđa, sa udubljenjima i slično <i>Bars of iron with some deformations</i> | 138.146 | 2,4 |
| 6403911800 | Ostala ženska obuća <i>Women,s footwear</i> | 126.834 | 2,2 |
| 2704001000 | Koks i polukoks od kamenog uglja <i>Coke and semi-coke of coal</i> | 125.287 | 2,2 |
| 2836200000 | Dinatrijum-karbonat <i>Disodium carbonate</i> | 122.555 | 2,1 |
| 7207111400 | Poluproizvodi od gvožđa, do 0,25% ugljenika <i>Semi-finished, of iron or non alloy steel,with<0,25% carbon</i> | 113.020 | 2,0 |
| 8409990000 | Dijelovi za ostale motore <i>Parts suitable, use in engines</i> | 110.317 | 1,9 |
| 7604299000 | Ostali profili od legura aluminijuma <i>Solid profiles, of aluminium alloys, n.e.s.</i> | 99.304 | 1,7 |
| 9401610000 | Tapcirana sjedišta <i>Upholstered seats</i> | 82.525 | 1,4 |
| 8708309100 | Kočnice i servo-kočnice, i njihovi dijelovi, za motorna vozila <i>Parts for disc brakes, for motor cars and other motor vehicles</i> | 79.867 | 1,4 |
| 7213914900 | Toplo valjana žica od željeza ili nelegiranog čelika, presjeka ispod 14 mm <i>Bars and rods, hot-rolled, of iron or non-alloy steel, < 14 mm in diameter</i> | 78.924 | 1,4 |
| 9306303000 | Municija i njeni dijelovi, za vojno oružje <i>Cartridges and other ammunition and projectiles and parts thereof, n.e.s.</i> | 68.563 | 1,2 |
| 7204499000 | Ostali otpaci od željeza ili čelika <i>Iron or steel cuttings</i> | 66.166 | 1,1 |
| 2804690000 | Silicijum ostali <i>Silica, other</i> | 65.982 | 1,1 |
| 4804211000 | Kraft papir za vreće, nepremazani, nebijeljeni <i>Unbleached sack kraft paper, uncoated</i> | 64.645 | 1,1 |
| 7308909800 | Ostale željezne ili čelične konstrukcije (osim montažnih zgrada) i dijelovi <i>Structures and parts of structures of iron or steel, n.e.s.</i> | 63.208 | 1,1 |
| 4407920000 | Drvo obrađeno po dužini, bukovo (Fagus spp.) <i>Wood (Beech"Fagus spp."), sawn or chipped lengthwise</i> | 58.211 | 1,0 |
| 7601202000 | Legure aluminija u obliku ploča i poluga <i>Unwrought aluminium alloys in the form of slabs or billets</i> | 53.966 | 0,9 |
| 8482990000 | Ostali dijelovi za kotrljajuće ležaje <i>Parts of ball or roller bearings (excl. balls, needles and rollers), n.e.s.</i> | 52.982 | 0,9 |
| 4407109800 | Ostalo crnogorično drvo <i>Coniferous</i> | 51.768 | 0,9 |

18.1. IZVOZ NAJZNAČAJNIJIH PROIZVODA - VRIJEDNOST I STRUKTURA (nastavak)
EXPORTS OF TOP GOODS - VALUE AND STRUCTURE (continued)

| Tarifni broj <i>Tariff code</i> | Roba <i>Goods</i> | 2014 | |
|---|---|--|------|
| | | u hilj./tis. KM <i>in thous. KM</i> | % |
| 2713200000 | Bitumen od nafte <i>Petroleum bitumen</i> | 49.472 | 0,9 |
| 9403601000 | Drveni namještaj za trpezarije i dnevne sobe <i>Wooden furniture for dining rooms and living rooms (excl.seats)</i> | 47.648 | 0,8 |
| 8708705000 | Aluminijski točkovi <i>Aluminium read wheels</i> | 47.198 | 0,8 |
| 3004900010 | Gotovi lijekovi za prodaju na malo, ostali <i>Other medicaments in forms or packings for retail sale</i> | 45.246 | 0,8 |
| 3925200000 | Vrata, prozori i njihovi okviri, pragovi, od plastičnih masa <i>Doors, windows and their frames and thresholds for doors, of plastics</i> | 45.203 | 0,8 |
| 6403999800 | Ostala ženska obuća, sa gornjim dijelom od kože <i>Footwear for women, other, with uppers of leather</i> | 44.711 | 0,8 |
| 8544499500 | Ostali električni provodnici, za napon između 80 V i 1000 V <i>Electric conductors for a voltage > 80 V but < 1.000 V</i> | 42.471 | 0,7 |
| 7610100000 | Vrata, prozori i njihovi okviri, od aluminijuma <i>Doors, windows and their frames, of aluminium</i> | 37.744 | 0,7 |
| 4101503000 | Sirove kože, vlažno soljene, od goveda ili kopitara <i>Whole raw hides and skins of bovine, wet-salted</i> | 36.685 | 0,6 |
| 6406101000 | Gornji dijelovi obuće, osim umetaka za ojačanje, od kože <i>Upper parts of footwear, made of leather</i> | 35.573 | 0,6 |
| 8708999700 | Dijelovi i pribor za motorna vozila <i>Parts and accessories for motor vehicles</i> | 35.275 | 0,6 |
| 8544499100 | Izolovani električni provodnici, za napon <1000 V, bez priključaka <i>Electric wire and cables, for a voltage <=1000 V, insulated, with no connectors</i> | 35.105 | 0,6 |
| 3004500010 | Gotovi vitaminski lijekovi za prodaju na malo <i>Medicaments containing provitamins and vitamins</i> | 34.150 | 0,6 |
| 8708999300 | Dijelovi i pribor za tegljače, autobuse, automobile, kamione i ostala motorna vozila <i>Parts and accessories for tractors, buses, cars, trucks and other motor vehicles</i> | 33.483 | 0,6 |
| 7314201000 | Rešetke, mreže i ograde od orebrene žice, zavarene, presjeka 3mm ili više <i>Grill, netts and fences of iron or steel wire, with a cross-sectional dimension of >= 3 mm</i> | 32.393 | 0,6 |
| 7201101900 | Nelegirano sirovo gvožđe u primarnim oblicima <i>Non-alloy iron in primary forms</i> | 31.721 | 0,5 |
| 8503009900 | Ostali dijelovi za električne motore i generatore <i>Parts for electric motors and generators, electric generating sets and rotary converters, n.e.s.</i> | 30.612 | 0,5 |
| 1602392900 | Proizvodi od mesa kokoški, patki, guski i dr. peradi, ostali osim kobasica <i>Cooked, prepared or preserved meat or meat offal of chicken, ducks, etc (excl. sausages)</i> | 30.124 | 0,5 |
| 2836300000 | Natrijum-hidrogenkarbonat (natrijum-bikarbonat) <i>Sodium hydrogencarbonate "sodium bicarbonate"</i> | 29.223 | 0,5 |
| 8421990000 | Dijelovi mašina za prečišćavanje gasova i tečnosti <i>Parts of machinery for filtering or purifying liquids or gases</i> | 29.062 | 0,5 |
| 4401100000 | Ogrevno drvo, u oblicama, i sličnim oblicima <i>Fuel wood, in logs, billets, twigs, faggots or similar forms</i> | 28.361 | 0,5 |
| Izvoz svih ostalih roba / <i>Exports of all other goods</i> | | 2.432.881 | 42,1 |

Izvor: Baza podataka Uprave za indirektno/neizravno oporezivanje BiH, preuzeta od Agencije za statistiku BiH.
 Source: Indirect Taxation Authority of B&H database through the medium of Agency for statistics of B&H.

18.2. IZVOZ NAJZNAČAJNIJIH PROIZVODA - VRIJEDNOST I STRUKTURA
EXPORTS OF TOP GOODS - VALUE AND STRUCTURE

| Tarifni broj Tariff code | Roba Goods | 2014 | |
|------------------------------|--|-----------------------------------|-------|
| | | u hilj./tis. EUR in thous. EUR | % |
| UKUPAN IZVOZ / TOTAL EXPORTS | | 2.954.708 | 100,0 |
| od toga / thereof | | | |
| 9401908000 | Ostali dijelovi sjedišta <i>Parts of seats, others</i> | 225.068 | 7,6 |
| 7601208000 | Legure aluminijuma, u sirovim oblicima, ostale <i>Unwrought aluminium</i> | 157.237 | 5,3 |
| 2716000000 | Električna energija <i>Electrical energy</i> | 99.483 | 3,4 |
| 7214200000 | Šipke od gvožđa, sa udubljenjima i slično <i>Bars of iron with some deformations</i> | 70.633 | 2,4 |
| 6403911800 | Ostala ženska obuća <i>Women,s footwear</i> | 64.849 | 2,2 |
| 2704001000 | Koks i polukoks od kamenog uglja <i>Coke and semi-coke of coal</i> | 64.058 | 2,2 |
| 2836200000 | Dinatrijum-karbonat <i>Disodium carbonate</i> | 62.661 | 2,1 |
| 7207111400 | Poluproizvodi od gvožđa, do 0,25% ugljenika <i>Semi-finished, of iron or non alloy steel,with<0,25% carbon</i> | 57.786 | 2,0 |
| 8409990000 | Dijelovi za ostale motore <i>Parts suitable, use in engines</i> | 56.404 | 1,9 |
| 7604299000 | Ostali profili od legura aluminijuma <i>Solid profiles, of aluminium alloys, n.e.s.</i> | 50.773 | 1,7 |
| 9401610000 | Tapecirana sjedišta <i>Upholstered seats</i> | 42.194 | 1,4 |
| 8708309100 | Kočnice i servo-kočnice, i njihovi dijelovi, za motorna vozila <i>Parts for disc brakes, for motor cars and other motor vehicles</i> | 40.835 | 1,4 |
| 7213914900 | Toplo valjana žica od željeza ili nelegiranog čelika, presjeka ispod 14 mm <i>Bars and rods, hot-rolled, of iron or non-alloy steel, < 14 mm in diameter</i> | 40.353 | 1,4 |
| 9306303000 | Municija i njeni dijelovi, za vojno oružje <i>Cartridges and other ammunition and projectiles and parts thereof, n.e.s.</i> | 35.056 | 1,2 |
| 7204499000 | Ostali otpaci od željeza ili čelika <i>Iron or steel cuttings</i> | 33.830 | 1,1 |
| 2804690000 | Silicijum ostali <i>Silica, other</i> | 33.736 | 1,1 |
| 4804211000 | Kraft papir za vreće, nepremazani, nebijeljeni <i>Unbleached sack kraft paper, uncoated</i> | 33.052 | 1,1 |
| 7308909800 | Ostale željezne ili čelične konstrukcije (osim montažnih zgrada) i dijelovi <i>Structures and parts of structures of iron or steel, n.e.s.</i> | 32.318 | 1,1 |
| 4407920000 | Drvo obrađeno po dužini, bukovo (Fagus spp.) <i>Wood (Beech"Fagus spp."), sawn or chipped lengthwise</i> | 29.763 | 1,0 |
| 7601202000 | Legure aluminija u obliku ploča i poluga <i>Unwrought aluminium alloys in the form of slabs or billets</i> | 27.592 | 0,9 |
| 8482990000 | Ostali dijelovi za kotrljajuće ležaje <i>Parts of ball or roller bearings (excl. balls, needles and rollers), n.e.s.</i> | 27.089 | 0,9 |
| 4407109800 | Ostalo crnogorično drvo <i>Coniferous</i> | 26.469 | 0,9 |

18.2. IZVOZ NAJZNAČAJNIJIH PROIZVODA - VRIJEDNOST I STRUKTURA (nastavak)
EXPORTS OF TOP GOODS - VALUE AND STRUCTURE (continued)

| Tarifni broj <i>Tariff code</i> | Roba <i>Goods</i> | 2014 | |
|---|---|--|------|
| | | u hilj./tis. EUR <i>in thous. EUR</i> | % |
| 2713200000 | Bitumen od nafte <i>Petroleum bitumen</i> | 25.295 | 0,9 |
| 9403601000 | Drveni namještaj za trpezarije i dnevne sobe <i>Wooden furniture for dining rooms and living rooms (excl.seats)</i> | 24.362 | 0,8 |
| 8708705000 | Aluminijski točkovi <i>Aluminium read wheels</i> | 24.132 | 0,8 |
| 3004900010 | Gotovi lijekovi za prodaju na malo, ostali <i>Other medicaments in forms or packings for retail sale</i> | 23.134 | 0,8 |
| 3925200000 | Vrata, prozori i njihovi okviri, pragovi, od plastičnih masa <i>Doors, windows and their frames and thresholds for doors, of plastics</i> | 23.112 | 0,8 |
| 6403999800 | Ostala ženska obuća, sa gornjim dijelom od kože <i>Footwear for women, other, with uppers of leather</i> | 22.860 | 0,8 |
| 8544499500 | Ostali električni provodnici, za napon između 80 V i 1000 V <i>Electric conductors for a voltage > 80 V but < 1.000 V</i> | 21.715 | 0,7 |
| 7610100000 | Vrata, prozori i njihovi okviri, od aluminijuma <i>Doors, windows and their frames, of aluminium</i> | 19.298 | 0,7 |
| 4101503000 | Sirove kože, vlažno soljene, od goveda ili kopitara <i>Whole raw hides and skins of bovine, wet-salted</i> | 18.757 | 0,6 |
| 6406101000 | Gornji dijelovi obuće, osim umetaka za ojačanje, od kože <i>Upper parts of footwear, made of leather</i> | 18.188 | 0,6 |
| 8708999700 | Dijelovi i pribor za motorna vozila <i>Parts and accessories for motor vehicles</i> | 18.036 | 0,6 |
| 8544499100 | Izolovani električni provodnici, za napon <1000 V, bez priključaka <i>Electric wire and cables, for a voltage <=1000 V, insulated, with no connectors</i> | 17.949 | 0,6 |
| 3004500010 | Gotovi vitaminski lijekovi za prodaju na malo <i>Medicaments containing provitamins and vitamins</i> | 17.461 | 0,6 |
| 8708999300 | Dijelovi i pribor za tegljače, autobuse, automobile, kamione i ostala motorna vozila <i>Parts and accessories for tractors, buses, cars, trucks and other motor vehicles</i> | 17.120 | 0,6 |
| 7314201000 | Rešetke, mreže i ograde od orebrene žice, zavarene, presjeka 3mm ili više <i>Grill, netts and fences of iron or steel wire, with a cross-sectional dimension of >= 3 mm</i> | 16.562 | 0,6 |
| 7201101900 | Nelegirano sirovo gvožđe u primarnim oblicima <i>Non-alloy iron in primary forms</i> | 16.219 | 0,5 |
| 8503009900 | Ostali dijelovi za električne motore i generatore <i>Parts for electric motors and generators, electric generating sets and rotary converters, n.e.s.</i> | 15.652 | 0,5 |
| 1602392900 | Proizvodi od mesa kokoški, patki, guski i dr. peradi, ostali osim kobasica <i>Cooked, prepared or preserved meat or meat offal of chicken, ducks, etc (excl. sausages)</i> | 15.402 | 0,5 |
| 2836300000 | Natrijum-hidrogenkarbonat (natrijum-bikarbonat) <i>Sodium hydrogencarbonate "sodium bicarbonate"</i> | 14.941 | 0,5 |
| 8421990000 | Dijelovi mašina za prečišćavanje gasova i tečnosti <i>Parts of machinery for filtering or purifying liquids or gases</i> | 14.859 | 0,5 |
| 4401100000 | Ogrevno drvo, u oblicima, i sličnim oblicima <i>Fuel wood, in logs, billets, twigs, faggots or similar forms</i> | 14.501 | 0,5 |
| Izvoz svih ostalih roba / <i>Exports of all other goods</i> | | 1.243.912 | 42,1 |

Izvor: Baza podataka Uprave za indirektno/neizravno oporezivanje BiH, preuzeta od Agencije za statistiku BiH.
 Source: Indirect Taxation Authority of B&H database through the medium of Agency for statistics of B&H.

19.1. UVOZ NAJZNAČAJNIJIH PROIZVODA - VRIJEDNOST I STRUKTURA
IMPORTS OF TOP GOODS - VALUE AND STRUCTURE

| Tarifni broj <i>Tariff code</i> | Roba <i>Goods</i> | 2014 | |
|------------------------------------|--|--|-------|
| | | u hilj./tis. KM <i>in thous. KM</i> | % |
| UKUPAN UVOZ / <i>TOTAL IMPORTS</i> | | 10.354.092 | 100,0 |
| od toga / <i>thereof</i> | | | |
| 2710194300 | Diesel gorivo <i>Diesel fuel</i> | 672.593 | 6,5 |
| 2701121000 | Bitumenozni kameni ugljen za koksovanje <i>Bituminous hard coal for coking</i> | 282.593 | 2,7 |
| 3004900010 | Gotovi lijekovi za prodaju na malo, ostali <i>Other medicaments in forms or packings for retail sale</i> | 173.484 | 1,7 |
| 2710124500 | Benzin 95-98 oktana <i>Petrol 95-98 octane</i> | 157.229 | 1,5 |
| 2711210000 | Prirodni gas u gasovitom stanju <i>Natural gas in gaseous state</i> | 117.160 | 1,1 |
| 7601100000 | Aluminijum, nelegirani <i>Aluminium, unalloyed</i> | 89.723 | 0,9 |
| 5903209000 | Tekstilni materijali prekriveni ili laminirani sa poliuretanom <i>Textile fabrics covered or laminated with polyurethane</i> | 88.925 | 0,9 |
| 2818200000 | Aluminijum-oksidi, osim vještačkog korunda <i>Aluminium oxide</i> | 85.157 | 0,8 |
| 1001990000 | Pšenica, ostala osim tvrde (durum) i sjemenske <i>Wheat and meslin (excl. seed for sowing, and durum wheat)</i> | 82.158 | 0,8 |
| 3402209000 | Preparati za pranje i za čišćenje <i>Washing and cleaning preparations</i> | 81.282 | 0,8 |
| 8703321930 | Automobili sa diesel motorom, novi <i>Cars with diesel engine, new</i> | 80.670 | 0,8 |
| 8703329000 | Automobili, korišteni, sa diesel motorom od 1500 do 2500 cm ³ <i>Cars with diesel engine, 1500-2500 cm³, used</i> | 80.025 | 0,8 |
| 4205009000 | Ostali proizvodi od kože ili umjetne kože <i>Articles of leather or composition leather, other</i> | 74.954 | 0,7 |
| 8517120000 | Mobiteli <i>Telephones for cellular networks "mobile telephones"</i> | 73.601 | 0,7 |
| 2203000100 | Pivo od slada, u bocama <i>Beer made from malt, in bottles</i> | 66.889 | 0,6 |
| 8708309100 | Kočnice i servo-kočnice, i njihovi dijelovi, za motorna vozila <i>Parts for disc brakes, for motor cars and other motor vehicles</i> | 64.247 | 0,6 |
| 0201203000 | Goveđe četvrti sa kostima, svježe <i>Forequarters of bovine animals, with bone in, fresh or chilled</i> | 62.669 | 0,6 |
| 4101503000 | Sirove kože, vlažno soljene, od goveda ili kopitara <i>Whole raw hides and skins of bovine, wet-salted</i> | 61.431 | 0,6 |
| 2402209000 | Cigarete, ostale <i>Cigarettes</i> | 58.477 | 0,6 |
| 2523290000 | Portland cement, ostali osim bijeloga <i>Portland cement (excl. white, whether or not artificially coloured)</i> | 57.426 | 0,6 |
| 2716000000 | Električna energija <i>Electrical energy</i> | 53.598 | 0,5 |
| 0901110000 | Kafa, nepržena sa kofeinom <i>Coffee (excl. roasted and decaffeinated)</i> | 52.895 | 0,5 |

19.1. UVOZ NAJZNAČAJNIJIH PROIZVODA - VRIJEDNOST I STRUKTURA (nastavak)
IMPORTS OF TOP GOODS - VALUE AND STRUCTURE (continued)

| Tarifni broj Tariff code | Roba Goods | 2014 | |
|---|---|---------------------------------|------|
| | | u hilj./tis. KM in thous. KM | % |
| 7408110000 | Žica od bakra promjera preko 6 mm <i>Copper wire, more than 6 mm in diameter</i> | 51.092 | 0,5 |
| 8414900020 | Dijelovi zračnih i vakum pumpi, kompresora, ventilatora i sl. <i>Parts of: air or vacuum pumps, compressors and fans, n.e.s.</i> | 49.505 | 0,5 |
| 3916200000 | Monofilamenti, šipke, štapovi i profili, od polimera vinil hlorida <i>Monofilament, rods, sticks and profile shapes, of plastics</i> | 45.507 | 0,4 |
| 8528724000 | TV prijemnici, u boji, sa LCD ekranom <i>Reception apparatus for television, colour, with LCD screen</i> | 43.092 | 0,4 |
| 1512199000 | Ulje od sjemena suncokreta ili šafranike, ostalo osim sirovog <i>Sunflower-seed, safflower or cotton-seed oil, other than raw</i> | 42.896 | 0,4 |
| 2106909800 | Ostali prehrambeni proizvodi <i>Food preparations, n.e.s.</i> | 42.362 | 0,4 |
| 2202901000 | Bezalkoholna pića, osim vode i sokova od voća i povrća <i>Non alcoholic beverages (excl. water, fruit or vegetable juices and milk)</i> | 41.609 | 0,4 |
| 2202100000 | Voda, uklj. mineralnu i gaziranu, sa dodatim sladilima i aromama <i>Waters, incl. mineral and aerated, with added sugar, sweetener or flavour</i> | 40.350 | 0,4 |
| 8471300000 | Digitalne mašine za obradu podataka, < 10 kg, sa cen. jedinicom, tastaturom i displejom <i>Data-processing machines, portable, <= 10 kg, consisting of CPU, keyboard and display</i> | 39.188 | 0,4 |
| 2711190000 | Naftni gasovi i ostali gasoviti ugljovodonici, ostali <i>Petroleum gas and other gaseous hydrocarbons, other</i> | 38.867 | 0,4 |
| 2106909200 | Prehrambeni proizvodi, ostali <i>Food preparations, n.e.s.</i> | 38.251 | 0,4 |
| 7210708000 | Plosnati valjani proizvodi od željeza ili neleg. čelika, obojeni, lakirani ili plastificirani, ostali <i>Flat-rolled products of iron or non-alloy steel, painted, varnished or plastic coated</i> | 37.923 | 0,4 |
| 3903110000 | Polistirol za ekspaniranje, u primarnim oblicima <i>Expansible polystyrene, in primary forms</i> | 35.415 | 0,3 |
| 4011100000 | Nove spoljne pneumatske gume za putnička vozila <i>New pneumatic tyres, of rubber, of a kind used for motor cars</i> | 34.277 | 0,3 |
| 7326199000 | Ostali proizvodi od gvožđa ili čelika <i>Articles of iron or steel, closed-die forged or stamped, but not further worked, n.e.s.</i> | 33.254 | 0,3 |
| 2710194710 | Plinska ulja, ostala osim za hemijsku preradu, do 0,1% sumpora, lož-ulje ekstralahko <i>Gas oils of petroleum, with <= 0,1% of sulphur (excl. biodiesel, and for chemical transformation)</i> | 32.984 | 0,3 |
| 8517620000 | Mašine za prenos ili konverziju glasa, slike ili podataka, osim telefona i mobitela <i>Machines for the transmission of voice, images or data, excl. telephones and cellular phones</i> | 31.339 | 0,3 |
| 4107129100 | Goveđe kože (uklj. bivolje), štavljene, cijepane sa licem (zrnaste) <i>Grain splits leather, of bovine "incl. buffalo" animals, further prepared after tanning or crusting</i> | 30.909 | 0,3 |
| 4107199000 | Goveđe kože i kože kopitara, dalje obrađivane nakon štavljenja <i>Leather of the bovine or equine animals, further prepared after tanning or crusting</i> | 30.320 | 0,3 |
| 6406201000 | Dijelovi obuće, vanjski đonovi i potpetice, od gume <i>Parts of footwear, outer soles and heels of rubber</i> | 29.934 | 0,3 |
| 3304990000 | Ostali kozmetički proizvodi i proizvodi za njegu kože (osim lijekova) <i>Beauty or make-up preparations and preparations for the care of the skin (excl. medicaments)</i> | 29.583 | 0,3 |
| Uvoz svih ostalih roba / Imports of all other goods | | 6.938.249 | 67,0 |

Izvor: Baza podataka Uprave za indirektno/neizravno oporezivanje BiH, preuzeta od Agencije za statistiku BiH.
 Source: Indirect Taxation Authority of B&H database through the medium of Agency for statistics of B&H.

19.2. UVOZ NAJZNAČAJNIJIH PROIZVODA - VRIJEDNOST I STRUKTURA
IMPORTS OF TOP GOODS - VALUE AND STRUCTURE

| Tarifni broj <i>Tariff code</i> | Roba <i>Goods</i> | 2014 | |
|------------------------------------|--|--|-------|
| | | u hilj./tis. EUR <i>in thous. EUR</i> | % |
| UKUPAN UVOZ / <i>TOTAL IMPORTS</i> | | 5.293.963 | 100,0 |
| od toga / <i>thereof</i> | | | |
| 2710194300 | Diesel gorivo <i>Diesel fuel</i> | 343.891 | 6,5 |
| 2701121000 | Bitumenozni kameni ugljen za koksovanje <i>Bituminous hard coal for coking</i> | 144.488 | 2,7 |
| 3004900010 | Gotovi lijekovi za prodaju na malo, ostali <i>Other medicaments in forms or packings for retail sale</i> | 88.701 | 1,7 |
| 2710124500 | Benzin 95-98 oktana <i>Petrol 95-98 octane</i> | 80.390 | 1,5 |
| 2711210000 | Prirodni gas u gasovitom stanju <i>Natural gas in gaseous state</i> | 59.903 | 1,1 |
| 7601100000 | Aluminijum, nelegirani <i>Aluminium, unalloyed</i> | 45.875 | 0,9 |
| 5903209000 | Tekstilni materijali prekriveni ili laminirani sa poliuretanom <i>Textile fabrics covered or laminated with polyurethane</i> | 45.467 | 0,9 |
| 2818200000 | Aluminijum-oksidi, osim vještačkog korunda <i>Aluminium oxide</i> | 43.540 | 0,8 |
| 1001990000 | Pšenica, ostala osim tvrde (durum) i sjemenske <i>Wheat and meslin (excl. seed for sowing, and durum wheat)</i> | 42.007 | 0,8 |
| 3402209000 | Preparati za pranje i za čišćenje <i>Washing and cleaning preparations</i> | 41.559 | 0,8 |
| 8703321930 | Automobili sa diesel motorom, novi <i>Cars with diesel engine, new</i> | 41.246 | 0,8 |
| 8703329000 | Automobili, korišteni, sa diesel motorom od 1500 do 2500 cm ³ <i>Cars with diesel engine, 1500-2500 cm³, used</i> | 40.916 | 0,8 |
| 4205009000 | Ostali proizvodi od kože ili umjetne kože <i>Articles of leather or composition leather, other</i> | 38.323 | 0,7 |
| 8517120000 | Mobiteli <i>Telephones for cellular networks "mobile telephones"</i> | 37.632 | 0,7 |
| 2203000100 | Pivo od slada, u bocama <i>Beer made from malt, in bottles</i> | 34.200 | 0,6 |
| 8708309100 | Kočnice i servo-kočnice, i njihovi dijelovi, za motorna vozila <i>Parts for disc brakes, for motor cars and other motor vehicles</i> | 32.849 | 0,6 |
| 0201203000 | Goveđe četvrti sa kostima, svježe <i>Forequarters of bovine animals, with bone in, fresh or chilled</i> | 32.042 | 0,6 |
| 4101503000 | Sirove kože, vlažno soljene, od goveda ili kopitara <i>Whole raw hides and skins of bovine, wet-salted</i> | 31.409 | 0,6 |
| 2402209000 | Cigarete, ostale <i>Cigarettes</i> | 29.899 | 0,6 |
| 2523290000 | Portland cement, ostali osim bijeloga <i>Portland cement (excl. white, whether or not artificially coloured)</i> | 29.361 | 0,6 |
| 2716000000 | Električna energija <i>Electrical energy</i> | 27.404 | 0,5 |
| 0901110000 | Kafa, nepržena sa kofeinom <i>Coffee (excl. roasted and decaffeinated)</i> | 27.045 | 0,5 |

19.2. UVOZ NAJZNAČAJNIJIH PROIZVODA - VRIJEDNOST I STRUKTURA (nastavak)
IMPORTS OF TOP GOODS - VALUE AND STRUCTURE (continued)

| Tarifni broj Tariff code | Roba Goods | 2014 | |
|---|---|-----------------------------------|------|
| | | u hilj./tis. EUR in thous. EUR | % |
| 7408110000 | Žica od bakra promjera preko 6 mm <i>Copper wire, more than 6 mm in diameter</i> | 26.123 | 0,5 |
| 8414900020 | Dijelovi zračnih i vakum pumpi, kompresora, ventilatora i sl. <i>Parts of: air or vacuum pumps, compressors and fans, n.e.s.</i> | 25.312 | 0,5 |
| 3916200000 | Monofilamenti, šipke, štapovi i profili, od polimera vinil florida <i>Monofilament, rods, sticks and profile shapes, of plastics</i> | 23.267 | 0,4 |
| 8528724000 | TV prijemnici, u boji, sa LCD ekranom <i>Reception apparatus for television, colour, with LCD screen</i> | 22.033 | 0,4 |
| 1512199000 | Ulje od sjemena suncokreta ili šafranike, ostalo osim sirovog <i>Sunflower-seed, safflower or cotton-seed oil, other than raw</i> | 21.932 | 0,4 |
| 2106909800 | Ostali prehrambeni proizvodi <i>Food preparations, n.e.s.</i> | 21.659 | 0,4 |
| 2202901000 | Bezalkoholna pića, osim vode i sokova od voća i povrća <i>Non alcoholic beverages (excl. water, fruit or vegetable juices and milk)</i> | 21.274 | 0,4 |
| 2202100000 | Voda, uklj. mineralnu i gaziranu, sa dodatim sladilima i aromama <i>Waters, incl. mineral and aerated, with added sugar, sweetener or flavour</i> | 20.631 | 0,4 |
| 8471300000 | Digitalne mašine za obradu podataka, < 10 kg, sa cen. jedinicom, tastaturom i displejom <i>Data-processing machines, portable, <= 10 kg, consisting of CPU, keyboard and display</i> | 20.037 | 0,4 |
| 2711190000 | Naftni gasovi i ostali gasoviti ugljovodonici, ostali <i>Petroleum gas and other gaseous hydrocarbons, other</i> | 19.872 | 0,4 |
| 2106909200 | Prehrambeni proizvodi, ostali <i>Food preparations, n.e.s.</i> | 19.557 | 0,4 |
| 7210708000 | Plosnati valjani proizvodi od željeza ili neleg. čelika, obojeni, lakirani ili plastificirani, ostali <i>Flat-rolled products of iron or non-alloy steel, painted, varnished or plastic coated</i> | 19.390 | 0,4 |
| 3903110000 | Polistirol za ekspaniranje, u primarnim oblicima <i>Expansible polystyrene, in primary forms</i> | 18.107 | 0,3 |
| 4011100000 | Nove spoljne pneumatske gume za putnička vozila <i>New pneumatic tyres, of rubber, of a kind used for motor cars</i> | 17.526 | 0,3 |
| 7326199000 | Ostali proizvodi od gvožđa ili čelika <i>Articles of iron or steel, closed-die forged or stamped, but not further worked, n.e.s.</i> | 17.003 | 0,3 |
| 2710194710 | Plinska ulja, ostala osim za hemijsku preradu, do 0,1% sumpora, lož-ulje ekstrahlo <i>Gas oils of petroleum, with <= 0,1% of sulphur (excl. biodiesel, and for chemical transformation)</i> | 16.864 | 0,3 |
| 8517620000 | Mašine za prenos ili konverziju glasa, slike ili podataka, osim telefona i mobitela <i>Machines for the transmission of voice, images or data, excl. telephones and cellular phones</i> | 16.023 | 0,3 |
| 4107129100 | Goveđe kože (uklj. bivolje), štavljene, cijepane sa licem (zrnaste) <i>Grain splits leather, of bovine "incl. buffalo" animals, further prepared after tanning or crusting</i> | 15.804 | 0,3 |
| 4107199000 | Goveđe kože i kože kopitara, dalje obrađivane nakon štavljenja <i>Leather of the bovine or equine animals, further prepared after tanning or crusting</i> | 15.502 | 0,3 |
| 6406201000 | Dijelovi obuće, vanjski donovi i potpetice, od gume <i>Parts of footwear, outer soles and heels of rubber</i> | 15.305 | 0,3 |
| 3304990000 | Ostali kozmetički proizvodi i proizvodi za njegu kože (osim lijekova) <i>Beauty or make-up preparations and preparations for the care of the skin (excl. medicaments)</i> | 15.126 | 0,3 |
| Uvoz svih ostalih roba / Imports of all other goods | | 3.547.470 | 67,0 |

Izvor: Baza podataka Uprave za indirektno/neizravno oporezivanje BiH, preuzeta od Agencije za statistiku BiH.
 Source: Indirect Taxation Authority of B&H database through the medium of Agency for statistics of B&H.

20.1. INDEKSI JEDINIČNIH VRIJEDNOSTI IZVOZA I UVOZA PO PODRUČJIMA KD BiH 2010
EXPORTS AND IMPORTS UNIT VALUE INDICES BY SECTIONS NACE Rev. 2

| | IZVOZ EXPORTS | | UVOZ IMPORTS | |
|---|------------------|------------------|------------------|------------------|
| | Ø 2014 Ø 2010 | Ø 2014 Ø 2013 | Ø 2014 Ø 2010 | Ø 2014 Ø 2013 |
| | UKUPNO TOTAL | 102,3 | 98,7 | 103,9 |
| A POLJOPRIVREDA, ŠUMARSTVO I RIBARSTVO AGRICULTURE, FORESTRY AND FISHING | 103,9 | 95,1 | 108,6 | 98,9 |
| B VAĐENJE RUDA I KAMENA MINING AND QUARRYING | 112,0 | 97,7 | 80,9 | 88,0 |
| C PRERAĐIVAČKA INDUSTRIJA MANUFACTURING | 102,5 | 98,9 | 105,0 | 97,3 |

20.2. INDEKSI JEDINIČNIH VRIJEDNOSTI IZVOZA I UVOZA PO PODRUČJIMA I OBLASTIMA KD BiH 2010
EXPORTS AND IMPORTS UNIT VALUE INDICES BY SECTIONS AND DIVISIONS OF NACE Rev. 2

| | IZVOZ EXPORTS | | UVOZ IMPORTS | |
|--|------------------|------------------|------------------|------------------|
| | Ø 2014 Ø 2010 | Ø 2014 Ø 2013 | Ø 2014 Ø 2010 | Ø 2014 Ø 2013 |
| | UKUPNO TOTAL | 102,3 | 98,7 | 103,9 |
| A POLJOPRIVREDA, ŠUMARSTVO I RIBARSTVO AGRICULTURE, FORESTRY AND FISHING | 103,9 | 95,1 | 108,6 | 98,9 |
| 01 Biljna i stočarska proiz., lov i vezane usluž. djelat. Crop and animal production, hunting; service of | 98,6 | 90,0 | 109,1 | 98,8 |
| 02 Šumarstvo i sječa drva Forestry and logging | 111,2 | 98,6 | 111,0 | 109,4 |
| 03 Ribarstvo Fishing and aquaculture | 97,4 | 94,4 | 101,7 | 99,4 |
| B VAĐENJE RUDA I KAMENA MINING AND QUARRYING | 112,0 | 97,7 | 80,9 | 88,0 |
| 05 Vađenje uglja i lignita Mining of coal and lignite | 119,3 | 98,9 | 66,4 | 85,6 |
| 06 Vađenje sirove nafte i prirodnog plina Extraction of crude petroleum and gas | - | - | 126,6 | 97,7 |
| 07 Vađenje metalnih ruda Mining of metal ores | 129,5 | 107,3 | 104,2 | 97,9 |
| 08 Ostalo rudarstvo i vađenje Other mining and quarrying | 90,7 | 94,8 | 104,6 | 99,5 |
| 09 Pomoćne usluž. djelatnosti u rudarstvu Mining support service activities | - | - | - | - |
| C PRERAĐIVAČKA INDUSTRIJA MANUFACTURING | 102,5 | 98,9 | 105,0 | 97,3 |
| 10 Proizvodnja prehrambenih proizvoda Manufacture of food products | 114,6 | 98,1 | 106,1 | 96,2 |
| 11 Proizvodnja pića Manufacture of beverages | 90,2 | 93,0 | 101,8 | 100,3 |
| 12 Proizvodnja duhanskih proizvoda Manufacture of tobacco products | 104,1 | 93,7 | 84,7 | 84,0 |
| 13 Proizvodnja tekstila Manufacture of textiles | 113,8 | 105,4 | 108,9 | 97,1 |
| 14 Proizvodnja odjeće Manufacture of wearing apparel | 109,6 | 101,7 | 115,0 | 93,4 |
| 15 Proizvodnja kože i srodnih proizvoda Manufacture of leather and related products | 107,9 | 100,8 | 115,5 | 95,6 |

20.2. INDEKSI JEDINIČNIH VRIJEDNOSTI IZVOZA I UVOZA PO PODRUČJIMA I OBLASTIMA KD BiH 2010 (nastavak)
EXPORTS AND IMPORTS UNIT VALUE INDICES BY SECTIONS AND DIVISIONS OF NACE Rev. 2 (continued)

| | IZVOZ EXPORTS | | UVOZ IMPORTS | |
|---|---|------------------|------------------|------------------|
| | Ø 2014 Ø 2010 | Ø 2014 Ø 2013 | Ø 2014 Ø 2010 | Ø 2014 Ø 2013 |
| | 16 Prerada drveta, proizvodnja roba od drveta, pluta, slame i pletiva (osim namještaja) <i>Manufacture of wood and products of wood, cork, straw (except furniture)</i> | 115,1 | 101,0 | 104,9 |
| 17 Proizvodnja papira i proizvoda od papira <i>Manufacture of paper and paper products</i> | 98,6 | 98,6 | 96,8 | 97,3 |
| 18 Štampa i umnožavanje snimljenih zapisa <i>Printing and reproduction of recorded media</i> | 106,0 | 99,6 | 105,5 | 99,3 |
| 19 Proizvodnja koksa i rafiniranih naftnih proizvoda <i>Manufacture of coke and refined petrol products</i> | 78,5 | 91,7 | 120,9 | 93,0 |
| 20 Proizvodnja hemijskih proizvoda <i>Manufacture of chemicals</i> | 113,8 | 100,8 | 103,0 | 98,6 |
| 21 Proizvodnja farmaceutskih proizvoda <i>Manufacture of pharmaceutical products</i> | 114,1 | 109,2 | 111,6 | 97,7 |
| 22 Proizvodnja gume i plastike <i>Manufacture of rubber and plastic</i> | 107,3 | 100,5 | 106,8 | 97,6 |
| 23 Proizvodnja ostalih nemetalnih minerala <i>Manufacture of other non-metallic minerals</i> | 103,6 | 105,8 | 103,5 | 99,4 |
| 24 Proizvodnja metala <i>Manufacture of basic metals</i> | 94,1 | 98,9 | 95,5 | 98,8 |
| 25 Proizvodnja metalnih proizvoda, osim strojeva i opreme <i>Manufacture of metal products, except machinery and equipment</i> | 116,2 | 100,0 | 104,2 | 99,9 |
| 26 Proizvodnja računara, elektroničkih i optičkih proizvoda <i>Manufacture of computer, electronic and optical products</i> | 86,9 | 91,8 | 104,4 | 97,5 |
| 27 Proizvodnja električne opreme <i>Manufacture of electrical equipment</i> | 99,7 | 95,9 | 103,7 | 102,2 |
| 28 Proizvodnja strojeva i uređaja, d.n. <i>Manufacture of machinery and equipment, n.e.c.</i> | 89,7 | 102,3 | 97,9 | 98,2 |
| 29 Proizvodnja motornih vozila i prikolica <i>Manufacture of motor vehicles and trailers</i> | 112,8 | 100,1 | 101,5 | 96,3 |
| 30 Proizvodnja ostalih prevoznih sredstava <i>Manufacture of other transport vehicles</i> | 100,4 | 92,5 | 165,4 | 136,4 |
| 31 Proizvodnja namještaja <i>Manufacture of furniture</i> | 106,3 | 94,2 | 108,0 | 102,4 |
| 32 Ostala prerađivačka industrija <i>Other manufacturing</i> | 108,1 | 102,2 | 108,5 | 103,5 |

Izvor: Baza podataka Uprave za indirektno/neizravno oporezivanje BiH, preuzeta od Agencije za statistiku BiH.
 Source: Indirect Taxation Authority of B&H database through the medium of Agency for statistics of B&H.

20.3. INDEKSI JEDINIČNIH VRIJEDNOSTI IZVOZA I UVOZA PO SEKTORIMA SMTK Rev. 4
EXPORTS AND IMPORTS UNIT VALUE INDICES BY SECTIONS OF SITC Rev. 4

| | IZVOZ EXPORTS | | UVOZ IMPORTS | |
|---|------------------|--------|-----------------|--------|
| | Ø 2014 | Ø 2014 | Ø 2014 | Ø 2014 |
| | Ø 2010 | Ø 2013 | Ø 2010 | Ø 2013 |
| UKUPNO TOTAL | 102,3 | 98,7 | 103,9 | 96,8 |
| 0 HRANA I ŽIVE ŽIVOTINJE FOOD AND LIVE ANIMALS | 109,3 | 96,8 | 106,9 | 97,0 |
| 1 PIĆA I DUHAN BEVERAGES AND TOBACCO | 92,7 | 94,1 | 95,9 | 96,6 |
| 2 SIROVE MATERIJNE NEJESTIVE, OSIM GORIVA INEDIBLE RAW MATERIALS, EXCEPT FUEL | 107,7 | 98,3 | 106,6 | 103,8 |
| 3 MINERALNA GORIVA, MAZIVA I SRODNI PROIZVODI MINERAL FUELS, LUBRICANTS AND SIMILAR PRODUCTS | 83,1 | 92,4 | 105,2 | 91,3 |
| 4 ULJA, MASTI I VOSKOVI ŽIVOTINJ. ILI BILJNOG PORIJEKLA EDIBLE OIL, LARD AND WAX OF ANIMAL OR PLANT ORIGIN | 95,3 | 86,5 | 97,6 | 85,6 |
| 5 HEMIJSKI/KEMIJSKI PROIZVODI CHEMICAL PRODUCTS | 111,3 | 101,8 | 104,4 | 98,1 |
| 6 INDUST. PROIZVODI, RAZVRSTANI UGL. PO VRSTI SIROVINA INDUSTRIAL PRODUCTS, CLASS. MOSTLY BY RAW MATERIAL | 99,8 | 99,6 | 102,3 | 97,9 |
| 7 MAŠINE/STROJEVI I TRANSPORTNA SREDSTVA MACHINERY AND TRANSPORT EQUIPMENT | 98,1 | 100,5 | 100,2 | 98,0 |
| 8 RAZNI INDUSTRIJSKI PROIZVODI MISCELLANEOUS INDUST. GOODS | 106,3 | 97,5 | 111,2 | 98,7 |

20.4. INDEKSI JEDINIČNIH VRIJEDNOSTI IZVOZA I UVOZA PO SEKTORIMA I ODSJECIMA SMTK Rev. 4
EXPORTS AND IMPORTS UNIT VALUE INDICES BY SECTIONS AND DIVISIONS OF SITC Rev. 4

| | IZVOZ EXPORTS | | UVOZ IMPORTS | |
|---|------------------|--------|-----------------|--------|
| | Ø 2014 | Ø 2014 | Ø 2014 | Ø 2014 |
| | Ø 2010 | Ø 2013 | Ø 2010 | Ø 2013 |
| UKUPNO TOTAL | 102,3 | 98,7 | 103,9 | 96,8 |
| 0 HRANA I ŽIVE ŽIVOTINJE FOOD AND LIVE ANIMALS | 109,3 | 96,8 | 106,9 | 97,0 |
| 00 Žive životinje Live animals | 88,3 | 104,8 | 124,6 | 103,1 |
| 01 Meso i mesne prerađevine Meat and meat preparations | 133,8 | 103,5 | 100,2 | 93,1 |
| 02 Mlijeko, mliječne prerađevine i jaja Dairy products and birds' eggs | 102,5 | 95,4 | 110,0 | 96,9 |
| 03 Ribe, vodozemci i njihove prerađevine Fish, crustaceans, molluscs, prepar. of | 106,5 | 96,9 | 101,8 | 86,3 |
| 04 Žitarice i proizvodi od žitarica Cereals and cereal preparations | 95,5 | 96,3 | 110,5 | 96,5 |
| 05 Voće i povrće Vegetables and fruit | 107,1 | 94,5 | 110,3 | 99,5 |
| 06 Šećer, šećerne prerađevine i med Sugar, sugar preparations and honey | 104,9 | 96,1 | 102,4 | 93,5 |
| 07 Kafa, čaj, kakao i začini Coffee, tea, cocoa, spices | 122,8 | 101,2 | 108,1 | 100,3 |
| 08 Hrana za životinje Feeding stuff for animals | 162,4 | 94,6 | 108,3 | 89,3 |
| 09 Ostali jestivi proizvodi Miscellaneous edible products | 88,2 | 83,3 | 105,9 | 101,9 |
| 1 PIĆA I DUHAN BEVERAGES AND TOBACCO | 92,7 | 94,1 | 95,9 | 96,6 |
| 11 Pića Beverages | 90,2 | 93,0 | 101,3 | 100,5 |

20.4. INDEKSI JEDINIČNIH VRIJEDNOSTI IZVOZA I UVOZA PO SEKTORIMA I ODSJECIMA SMTK Rev. 4 (nastavak)
EXPORTS AND IMPORTS UNIT VALUE INDICES BY SECTIONS AND DIVISIONS OF SITC Rev. 4 (continued)

| | IZVOZ EXPORTS | | UVOZ IMPORTS | |
|---|------------------|------------------|------------------|------------------|
| | Ø 2014 Ø 2010 | Ø 2014 Ø 2013 | Ø 2014 Ø 2010 | Ø 2014 Ø 2013 |
| 12 Duhan i proizvodi od duhana <i>Tobacco and tobacco manufactures</i> | 96,8 | 95,6 | 83,3 | 86,0 |
| 2 SIROVE MATERIJNE NEJESTIVE, OSIM GORIVA <i>INEDIBLE RAW MATERIALS, EXCEPT FUEL</i> | 107,7 | 98,3 | 106,6 | 103,8 |
| 21 Sirove kože i sirovo krzno <i>Hides, skins and furskins, raw</i> | 128,3 | 98,2 | 133,4 | 104,3 |
| 22 Uljano sjemenje i plodovi <i>Oil seeds and oleaginous fruits</i> | 193,2 | 105,9 | 128,3 | 99,7 |
| 23 Sirovi i sintetički kaučuk <i>Crude rubber</i> | 54,7 | 118,9 | 95,8 | 100,1 |
| 24 Drvo i pluta <i>Cork and wood</i> | 118,0 | 100,6 | 95,3 | 105,1 |
| 25 Celuloza i papirni otpaci <i>Pulp and waste paper</i> | 78,5 | 89,4 | 104,5 | 103,4 |
| 26 Sirova tekstilna vlakna i njihovi otpaci <i>Crude textile fibres and their wastes</i> | 110,6 | 96,6 | 144,9 | 116,2 |
| 27 Prirodna đubriva i minerali osim goriva <i>Crude fertilizers and minerals ex. fuels</i> | 93,4 | 99,1 | 107,1 | 102,0 |
| 28 Metalne rude i otpaci od metala <i>Metalliferous ores and metal scrap</i> | 94,1 | 95,7 | 94,1 | 106,4 |
| 29 Sirovine biljne i životinjske, ostale <i>Crude animal and vegetable materials</i> | 123,1 | 113,7 | 98,1 | 87,2 |
| 3 MINERALNA GORIVA, MAZIVA I SRODNI PROIZVODI <i>MINERAL FUELS, LUBRICANTS AND SIMILAR PRODUCTS</i> | 83,1 | 92,4 | 105,2 | 91,3 |
| 32 Ugalj, koks i briketi <i>Coal, coke and briquettes</i> | 72,3 | 95,2 | 65,7 | 85,4 |
| 33 Nafta i derivati od nafte <i>Petroleum and petroleum products</i> | 135,0 | 86,8 | 122,8 | 92,9 |
| 34 Prirodni i industrijski gas <i>Gas, natural and manufactured</i> | 94,1 | 95,5 | 119,0 | 95,8 |
| 4 ULJA, MASTI I VOSKOVI ŽIVOTINJSKOG ILI BILJNOG PORIJEKLA <i>EDIBLE OIL, LARD AND WAX OF ANIMAL OR PLANT ORIGIN</i> | 95,3 | 86,5 | 97,6 | 85,6 |
| 41 Životinjska ulja i masti <i>Animal oils and fats</i> | 0,0 | 0,0 | 104,4 | 89,2 |
| 42 Biljna ulja i masti, sirova i rafinirana <i>Vegetable fats, oils, crude and refined</i> | 111,3 | 86,5 | 97,0 | 83,8 |
| 43 Prerađena biljna i život. ulja i masnoće <i>Processed animal or vegetable fats and oils</i> | 0,0 | 0,0 | 113,1 | 107,3 |
| 5 HEMIJSKI/KEMIJSKI PROIZVODI <i>CHEMICAL PRODUCTS</i> | 111,3 | 101,8 | 104,4 | 98,1 |
| 51 Organske hemikalije/kemikalije <i>Organic chemicals</i> | 122,1 | 95,7 | 90,5 | 93,4 |
| 52 Anorganske hemikalije/kemikalije <i>Inorganic chemicals</i> | 115,2 | 101,1 | 103,6 | 95,1 |
| 53 Boje i štavila <i>Dyeing, tanning, colouring materials</i> | 98,4 | 94,9 | 101,8 | 101,1 |
| 54 Medicinski i farmaceutski proizvodi <i>Medical and pharmaceutical products</i> | 114,1 | 109,2 | 111,6 | 97,6 |
| 55 Toaletni proizvodi i proizvodi za čišćenje <i>Toilet, cleaning and perfume materials</i> | 112,2 | 97,2 | 97,8 | 98,8 |
| 56 Vještačka đubriva <i>Processed fertilizers</i> | 116,0 | 85,7 | 117,8 | 89,0 |
| 57 Plastične mase u primarnim oblicima <i>Plastics in primary forms</i> | 115,6 | 102,5 | 110,9 | 97,8 |
| 58 Plastične mase, ne-primarni oblici <i>Plastics in non-primary forms</i> | 95,2 | 97,5 | 102,9 | 97,0 |
| 59 Ostale hemikalije/kemikalije <i>Chemicals, n.e.s.</i> | 102,4 | 108,4 | 107,4 | 102,3 |

20.4. INDEKSI JEDINIČNIH VRIJEDNOSTI IZVOZA I UVOZA PO SEKTORIMA I ODSJECIMA SMTK Rev. 4 (nastavak)
EXPORTS AND IMPORTS UNIT VALUE INDICES BY SECTIONS AND DIVISIONS OF SITC Rev. 4 (continued)

| | IZVOZ EXPORTS | | UVOZ IMPORTS | |
|--|------------------|--------|-----------------|--------|
| | Ø 2014 | Ø 2014 | Ø 2014 | Ø 2014 |
| | Ø 2010 | Ø 2013 | Ø 2010 | Ø 2013 |
| 6 INDUST. PROIZVODI, RAZVRSTANI UGL. PO VRSTI SIROVINA <i>INDUSTRIAL PRODUCTS, CLASS. MOSTLY BY RAW MATERIAL</i> | 99,8 | 99,6 | 102,3 | 97,9 |
| 61 Koža, krzno i proizvodi od kože i krzna <i>Leather, products of, dressed furskins</i> | 108,0 | 97,5 | 113,7 | 95,4 |
| 62 Guma i gumeni proizvodi <i>Rubber manufactures, n.e.s.</i> | 117,6 | 99,1 | 108,0 | 93,5 |
| 63 Proizvodi od drveta, osim namještaja <i>Wood manufactures (excl. furniture)</i> | 103,0 | 101,4 | 106,6 | 99,9 |
| 64 Papir, ljepenka i ostali slični proizvodi <i>Paper, paperboard and articles thereof</i> | 98,6 | 98,6 | 97,0 | 97,0 |
| 65 Predivo, tkanine i tekstilni proizvodi <i>Textile yarn, fabrics, made-up articles</i> | 114,4 | 105,1 | 108,6 | 97,5 |
| 66 Proizvodi od nemetalnih minerala <i>Non-metallic mineral manufactures</i> | 102,2 | 106,0 | 103,4 | 99,1 |
| 67 Željezo i čelik <i>Iron and steel</i> | 97,8 | 94,7 | 95,2 | 97,5 |
| 68 Obojeni metali <i>Non-ferrous metals</i> | 92,7 | 102,8 | 95,8 | 99,2 |
| 69 Metalni proizvodi <i>Manufactures of metals</i> | 120,1 | 101,4 | 104,6 | 99,9 |
| 7 MAŠINE/STROJEVI I TRANSPORTNA SREDSTVA <i>MACHINERY AND TRANSPORT EQUIPMENT</i> | 98,1 | 100,5 | 100,2 | 98,0 |
| 71 Pogonske mašine i oprema <i>Power-generating enginery, equipment</i> | 82,8 | 111,0 | 77,0 | 95,6 |
| 72 Mašine specijalizovane za određene industrije <i>Machines specialized for particular industries</i> | 92,7 | 93,3 | 98,5 | 97,4 |
| 73 Mašine za obradu metala <i>Metal working machinery</i> | 127,4 | 107,5 | 115,0 | 110,0 |
| 74 Ostale industrijske mašine i dijelovi <i>Other industrial machinery and parts of</i> | 100,3 | 100,8 | 95,9 | 97,9 |
| 75 Kancelarijske mašine i mašine za automatsku obradu podataka <i>Office machines and automatic data processing machines</i> | 130,0 | 101,8 | 99,3 | 95,3 |
| 76 Telekomunikacijski aparati i aparati za snimanje zvuka <i>Telecommunications and sound recording apparatus</i> | 107,3 | 99,1 | 106,6 | 95,9 |
| 77 Električne mašine, aparati i uređaji <i>Electrical machinery, appliances, parts</i> | 100,1 | 97,4 | 104,3 | 101,4 |
| 78 Drumska vozila <i>Road vehicles</i> | 113,8 | 99,3 | 102,2 | 96,7 |
| 79 Ostala transportna vozila <i>Other transport equipment</i> | 116,8 | 90,3 | 258,7 | 231,4 |
| 8 RAZNI INDUSTRIJSKI PROIZVODI <i>MISCELLANEOUS INDUST. GOODS</i> | 106,3 | 97,5 | 111,2 | 98,7 |
| 81 Montažne zgrade, sanitarni, rasvjetni i grijači uređaji <i>Fabricated buildings; sanitary, heating, lighting equipment</i> | 99,1 | 100,3 | 111,4 | 105,7 |
| 82 Namještaj i njegovi dijelovi <i>Furniture and furnishings</i> | 106,3 | 94,2 | 107,9 | 101,4 |
| 83 Torbe, tašne, neseseri i slični proizvodi <i>Travel goods, handbags and similar</i> | 123,1 | 106,6 | 134,8 | 98,4 |
| 84 Odjeća <i>Clothing</i> | 109,7 | 101,7 | 114,6 | 93,2 |
| 85 Obuća <i>Footwear</i> | 108,2 | 101,4 | 118,4 | 97,6 |
| 87 Naučni i kontrolni instrumenti <i>Scientific and controlling instruments</i> | 83,2 | 93,1 | 101,6 | 103,4 |
| 88 Fotografski i optički proizvodi, satovi <i>Photo and optical equipment; watches</i> | 53,9 | 91,4 | 129,2 | 94,0 |
| 89 Ostali industrijski proizvodi <i>Miscellaneous manufactured articles</i> | 101,9 | 97,2 | 112,6 | 101,3 |

21. VANJSKOTRGOVINSKI BILANS / VANJSKOTRGOVINSKA BILANCA ZA 2014 PO KANTONIMA

BALANCE OF FOREIGN TRADE IN 2014 BY CANTONS

| | IZVOZ EXPORTS | | UVOZ IMPORTS | | Trgovinski bilans u hilj./tis. KM <i>Balance of Trade in thousands of KM</i> | Pokrivenost uvoza izvozom u procentima <i>The Cover of imports by exports in percent</i> |
|---|----------------------------|---|----------------------------|---|--|---|
| | hilj./tis. KM in 000 KM | Struktu- ra u % <i>Structu- re in %</i> | hilj./tis. KM in 000 KM | Struktu- ra u % <i>Structu- re in %</i> | | |
| Ukupno Total | 5.778.906 | 100,0 | 10.354.092 | 100,0 | -4.575.187 | 55,8 |
| Unsko-sanski kanton Canton 1 | 224.207 | 3,9 | 293.580 | 2,8 | -69.373 | 76,4 |
| Kanton Posavski Canton 2 | 90.946 | 1,6 | 129.593 | 1,3 | -38.648 | 70,2 |
| Tuzlanski kanton Canton 3 | 1.127.712 | 19,5 | 1.398.577 | 13,5 | -270.865 | 80,6 |
| Zeničko-dobojski kanton Canton 4 | 1.667.912 | 28,9 | 1.613.624 | 15,6 | 54.288 | 103,4 |
| Bosansko-podrinjski kanton Canton 5 | 136.183 | 2,4 | 100.888 | 1,0 | 35.295 | 135,0 |
| Srednjobosanski kanton Canton 6 | 579.077 | 10,0 | 815.694 | 7,9 | -236.617 | 71,0 |
| Hercegovačko-neretvanski kanton Canton 7 | 552.268 | 9,6 | 996.709 | 9,6 | -444.441 | 55,4 |
| Zapadnohercegovački kanton Canton 8 | 398.466 | 6,9 | 1.148.032 | 11,1 | -749.565 | 34,7 |
| Kanton Sarajevo Canton 9 | 917.503 | 15,9 | 3.692.018 | 35,7 | -2.774.515 | 24,9 |
| Kanton 10 Canton 10 | 79.339 | 1,4 | 148.021 | 1,4 | -68.683 | 53,6 |
| Neraspoređeno po kantonima Unclassified | 5.292 | 0,1 | 17.356 | 0,2 | -12.064 | 30,5 |

Izvor: Baza podataka Uprave za indirektno/neizravno oporezivanje BiH, preuzeta od Agencije za statistiku BiH.
Source: Indirect Taxation Authority of B&H database through the medium of Agency for statistics of B&H.

22. IZVOZ I UVOZ PO SEKTORIMA I ODSJECIMA SMTK Rev 4 PO KANTONIMA
EXPORTS AND IMPORTS BY SECTIONS AND DIVISIONS OF THE SITC Rev 4 BY CANTONS

Unsko-sanski kanton
 Canton 1

u hilj./tis. KM
 in thousands KM

| | 2014 | | |
|---|------------------|-----------------|---|
| | IZVOZ EXPORTS | UVOZ IMPORTS | |
| UKUPNO | 224.207 | 293.580 | TOTAL |
| 0 Hrana i žive životinje | 13.569 | 23.151 | Food and live animals |
| 1 Pića i duhan | 2.437 | 5.438 | Beverages and tobacco |
| 2 Sirove materije nejestive osim goriva | 47.788 | 7.621 | Inedible raw materials except fuel |
| 3 Mineralna goriva i maziva | 2 | 7.609 | Mineral fuels and lubricants |
| 4 Životinjska i biljna ulja i masti | 6 | 29 | Animal and vegetable oils and fats |
| 5 Hemijski/Kemijski proizvodi | 15.598 | 54.262 | Chemical products |
| 6 Industrijski proizvodi razvrstani premamaterijalu | 45.170 | 93.369 | Manufactures classified by material |
| 7 Mašine/strojevi i transportni uređaji | 69.569 | 64.454 | Machinery and transport equipment |
| 8 Razni industrijski proizvodi | 30.067 | 37.647 | Miscellaneous manufactured goods |
| 9 Proizvodi i transakcije, nerazvrstani po kategorijama | - | - | Products and transactions, unclassified according to category |

Kanton Posavski
 Canton 2

u hilj./tis. KM
 in thousands KM

| | 2014 | | |
|---|------------------|-----------------|---|
| | IZVOZ EXPORTS | UVOZ IMPORTS | |
| UKUPNO | 90.946 | 129.594 | TOTAL |
| 0 Hrana i žive životinje | 2.673 | 31.905 | Food and live animals |
| 1 Pića i duhan | 1.307 | 7.116 | Beverages and tobacco |
| 2 Sirove materije nejestive osim goriva | 31.594 | 14.681 | Inedible raw materials except fuel |
| 3 Mineralna goriva i maziva | - | 806 | Mineral fuels and lubricants |
| 4 Životinjska i biljna ulja i masti | - | - | Animal and vegetable oils and fats |
| 5 Hemijski/Kemijski proizvodi | 2.985 | 14.473 | Chemical products |
| 6 Industrijski proizvodi razvrstani premamaterijalu | 8.642 | 20.225 | Manufactures classified by material |
| 7 Mašine/strojevi i transportni uređaji | 36.149 | 33.769 | Machinery and transport equipment |
| 8 Razni industrijski proizvodi | 7.597 | 6.618 | Miscellaneous manufactured goods |
| 9 Proizvodi i transakcije, nerazvrstani po kategorijama | - | - | Products and transactions, unclassified according to category |

22. IZVOZ I UVOZ PO SEKTORIMA I ODSJECIMA SMTK Rev 4 PO KANTONIMA (nastavak)
EXPORTS AND IMPORTS BY SECTIONS AND DIVISIONS OF THE SITC Rev 4 BY CANTONS (continued)

Tuzlanski kanton
Canton 3

u hilj./tis. KM
in thousands KM

| | 2014 | | |
|---|------------------|-----------------|--|
| | IZVOZ EXPORTS | UVOZ IMPORTS | |
| UKUPNO | 1.127.712 | 1.398.577 | TOTAL |
| 0 Hrana i žive životinje | 35.081 | 139.274 | <i>Food and live animals</i> |
| 1 Pića i duhan | 447 | 11.712 | <i>Beverages and tobacco</i> |
| 2 Sirove materije nejestive osim goriva | 71.158 | 13.651 | <i>Inedible raw materials except fuel</i> |
| 3 Mineralna goriva i maziva | 164.072 | 179.491 | <i>Mineral fuels and lubricants</i> |
| 4 Životinjska i biljna ulja i masti | 2 | 6.769 | <i>Animal and vegetable oils and fats</i> |
| 5 Hemijski/Kemijski proizvodi | 197.377 | 190.630 | <i>Chemical products</i> |
| 6 Industrijski proizvodi razvrstani premamaterijalu | 80.294 | 412.294 | <i>Manufactures classified by material</i> |
| 7 Mašine/strojevi i transportni uređaji | 252.642 | 320.445 | <i>Machinery and transport equipment</i> |
| 8 Razni industrijski proizvodi | 326.524 | 124.309 | <i>Miscellaneous manufactured goods</i> |
| 9 Proizvodi i transakcije, nerazvrstani po kategorijama | 115 | 2 | <i>Products and transactions, unclassified according to category</i> |

Zeničko-dobojski kanton
Canton 4

u hilj./tis. KM
in thousands KM

| | 2014 | | |
|---|------------------|-----------------|--|
| | IZVOZ EXPORTS | UVOZ IMPORTS | |
| UKUPNO | 1.667.912 | 1.613.624 | TOTAL |
| 0 Hrana i žive životinje | 31.994 | 135.912 | <i>Food and live animals</i> |
| 1 Pića i duhan | 119 | 2.758 | <i>Beverages and tobacco</i> |
| 2 Sirove materije nejestive osim goriva | 56.064 | 61.966 | <i>Inedible raw materials except fuel</i> |
| 3 Mineralna goriva i maziva | 60.115 | 186.446 | <i>Mineral fuels and lubricants</i> |
| 4 Životinjska i biljna ulja i masti | 1 | 10.657 | <i>Animal and vegetable oils and fats</i> |
| 5 Hemijski/Kemijski proizvodi | 5.153 | 180.389 | <i>Chemical products</i> |
| 6 Industrijski proizvodi razvrstani premamaterijalu | 634.581 | 606.576 | <i>Manufactures classified by material</i> |
| 7 Mašine/strojevi i transportni uređaji | 228.653 | 316.606 | <i>Machinery and transport equipment</i> |
| 8 Razni industrijski proizvodi | 651.232 | 112.315 | <i>Miscellaneous manufactured goods</i> |
| 9 Proizvodi i transakcije, nerazvrstani po kategorijama | - | - | <i>Products and transactions, unclassified according to category</i> |

22. IZVOZ I UVOZ PO SEKTORIMA I ODSJECIMA SMTK Rev 4 PO KANTONIMA (nastavak)
EXPORTS AND IMPORTS BY SECTIONS AND DIVISIONS OF THE SITC Rev 4 BY CANTONS (continued)

Bosansko-podrinjski kanton
Canton 5

u hilj./tis. KM
in thousands KM

| | 2014 | | |
|---|------------------|-----------------|---|
| | IZVOZ EXPORTS | UVOZ IMPORTS | |
| UKUPNO | 136.183 | 100.888 | TOTAL |
| 0 Hrana i žive životinje | - | 928 | Food and live animals |
| 1 Pića i duhan | - | - | Beverages and tobacco |
| 2 Sirove materije nejestive osim goriva | 6.450 | 322 | Inedible raw materials except fuel |
| 3 Mineralna goriva i maziva | - | 56 | Mineral fuels and lubricants |
| 4 Životinjska i biljna ulja i masti | - | - | Animal and vegetable oils and fats |
| 5 Hemijski/Kemijski proizvodi | 17.604 | 12.136 | Chemical products |
| 6 Industrijski proizvodi razvrstani premamaterijalu | 49.890 | 55.898 | Manufactures classified by material |
| 7 Mašine/strojevi i transportni uređaji | 35.403 | 23.572 | Machinery and transport equipment |
| 8 Razni industrijski proizvodi | 26.835 | 7.975 | Miscellaneous manufactured goods |
| 9 Proizvodi i transakcije, nerazvrstani po kategorijama | - | - | Products and transactions, unclassified according to category |

Srednjobosanski kanton
Canton 6

u hilj./tis. KM
in thousands KM

| | 2014 | | |
|---|------------------|-----------------|---|
| | IZVOZ EXPORTS | UVOZ IMPORTS | |
| UKUPNO | 579.077 | 815.694 | TOTAL |
| 0 Hrana i žive životinje | 24.313 | 114.004 | Food and live animals |
| 1 Pića i duhan | 15.069 | 67.101 | Beverages and tobacco |
| 2 Sirove materije nejestive osim goriva | 64.934 | 14.293 | Inedible raw materials except fuel |
| 3 Mineralna goriva i maziva | 226 | 10.079 | Mineral fuels and lubricants |
| 4 Životinjska i biljna ulja i masti | - | 5.047 | Animal and vegetable oils and fats |
| 5 Hemijski/Kemijski proizvodi | 73.462 | 63.442 | Chemical products |
| 6 Industrijski proizvodi razvrstani premamaterijalu | 64.844 | 258.976 | Manufactures classified by material |
| 7 Mašine/strojevi i transportni uređaji | 91.358 | 151.392 | Machinery and transport equipment |
| 8 Razni industrijski proizvodi | 243.847 | 131.360 | Miscellaneous manufactured goods |
| 9 Proizvodi i transakcije, nerazvrstani po kategorijama | 1.025 | - | Products and transactions, unclassified according to category |

22. IZVOZ I UVOZ PO SEKTORIMA I ODSJECIMA SMTK Rev 4 PO KANTONIMA (nastavak)
EXPORTS AND IMPORTS BY SECTIONS AND DIVISIONS OF THE SITC Rev 4 BY CANTONS (continued)

Hercegovačko-neretvanski kanton
Canton 7

u hilj./tis. KM
in thousands KM

| | 2014 | | |
|---|------------------|-----------------|--|
| | IZVOZ EXPORTS | UVOZ IMPORTS | |
| UKUPNO | 552.268 | 996.709 | TOTAL |
| 0 Hrana i žive životinje | 17.536 | 205.763 | <i>Food and live animals</i> |
| 1 Pića i duhan | 8.050 | 13.516 | <i>Beverages and tobacco</i> |
| 2 Sirove materije nejestive osim goriva | 17.592 | 92.177 | <i>Inedible raw materials except fuel</i> |
| 3 Mineralna goriva i maziva | 13.173 | 30.106 | <i>Mineral fuels and lubricants</i> |
| 4 Životinjska i biljna ulja i masti | - | 12.615 | <i>Animal and vegetable oils and fats</i> |
| 5 Hemijski/Kemijski proizvodi | 7.033 | 154.490 | <i>Chemical products</i> |
| 6 Industrijski proizvodi razvrstani premamaterijalu | 391.669 | 264.761 | <i>Manufactures classified by material</i> |
| 7 Mašine/strojevi i transportni uređaji | 31.334 | 155.281 | <i>Machinery and transport equipment</i> |
| 8 Razni industrijski proizvodi | 65.881 | 67.999 | <i>Miscellaneous manufactured goods</i> |
| 9 Proizvodi i transakcije, nerazvrstani po kategorijama | - | 1 | <i>Products and transactions, unclassified according to category</i> |

Zapadnohercegovački kanton
Canton 8

u hilj./tis. KM
in thousands KM

| | 2014 | | |
|---|------------------|-----------------|--|
| | IZVOZ EXPORTS | UVOZ IMPORTS | |
| UKUPNO | 398.466 | 1.148.032 | TOTAL |
| 0 Hrana i žive životinje | 19.318 | 235.184 | <i>Food and live animals</i> |
| 1 Pića i duhan | 1.351 | 60.809 | <i>Beverages and tobacco</i> |
| 2 Sirove materije nejestive osim goriva | 10.377 | 7.512 | <i>Inedible raw materials except fuel</i> |
| 3 Mineralna goriva i maziva | 968 | 43.158 | <i>Mineral fuels and lubricants</i> |
| 4 Životinjska i biljna ulja i masti | 212 | 6.173 | <i>Animal and vegetable oils and fats</i> |
| 5 Hemijski/Kemijski proizvodi | 8.860 | 194.035 | <i>Chemical products</i> |
| 6 Industrijski proizvodi razvrstani premamaterijalu | 207.858 | 305.435 | <i>Manufactures classified by material</i> |
| 7 Mašine/strojevi i transportni uređaji | 94.705 | 198.045 | <i>Machinery and transport equipment</i> |
| 8 Razni industrijski proizvodi | 54.815 | 97.681 | <i>Miscellaneous manufactured goods</i> |
| 9 Proizvodi i transakcije, nerazvrstani po kategorijama | 1 | 0 | <i>Products and transactions, unclassified according to category</i> |

22. IZVOZ I UVOZ PO SEKTORIMA I ODSJECIMA SMTK Rev 4 PO KANTONIMA (nastavak)
EXPORTS AND IMPORTS BY SECTIONS AND DIVISIONS OF THE SITC Rev 4 BY CANTONS (continued)

Kanton Sarajevo
Canton 9

u hilj./tis. KM
in thousands KM

| | 2014 | | |
|---|------------------|-----------------|--|
| | IZVOZ EXPORTS | UVOZ IMPORTS | |
| UKUPNO | 917.503 | 3.692.018 | TOTAL |
| 0 Hrana i žive životinje | 74.499 | 375.032 | <i>Food and live animals</i> |
| 1 Pića i duhan | 16.353 | 122.790 | <i>Beverages and tobacco</i> |
| 2 Sirove materije nejestive osim goriva | 149.657 | 30.007 | <i>Inedible raw materials except fuel</i> |
| 3 Mineralna goriva i maziva | 182.049 | 1.063.088 | <i>Mineral fuels and lubricants</i> |
| 4 Životinjska i biljna ulja i masti | 34 | 18.706 | <i>Animal and vegetable oils and fats</i> |
| 5 Hemijski/Kemijski proizvodi | 102.695 | 472.741 | <i>Chemical products</i> |
| 6 Industrijski proizvodi razvrstani premamaterijalu | 77.059 | 426.592 | <i>Manufactures classified by material</i> |
| 7 Mašine/strojevi i transportni uređaji | 120.448 | 782.152 | <i>Machinery and transport equipment</i> |
| 8 Razni industrijski proizvodi | 194.711 | 400.796 | <i>Miscellaneous manufactured goods</i> |
| 9 Proizvodi i transakcije, nerazvrstani po kategorijama | - | 112 | <i>Products and transactions, unclassified according to category</i> |

Kanton 10
Canton 10

u hilj./tis. KM
in thousands KM

| | 2014 | | |
|---|------------------|-----------------|--|
| | IZVOZ EXPORTS | UVOZ IMPORTS | |
| UKUPNO | 79.339 | 148.021 | TOTAL |
| 0 Hrana i žive životinje | 1.669 | 52.131 | <i>Food and live animals</i> |
| 1 Pića i duhan | - | 1.676 | <i>Beverages and tobacco</i> |
| 2 Sirove materije nejestive osim goriva | 34.476 | 4.079 | <i>Inedible raw materials except fuel</i> |
| 3 Mineralna goriva i maziva | 1.346 | 453 | <i>Mineral fuels and lubricants</i> |
| 4 Životinjska i biljna ulja i masti | - | 871 | <i>Animal and vegetable oils and fats</i> |
| 5 Hemijski/Kemijski proizvodi | 6.056 | 19.835 | <i>Chemical products</i> |
| 6 Industrijski proizvodi razvrstani premamaterijalu | 25.289 | 52.534 | <i>Manufactures classified by material</i> |
| 7 Mašine/strojevi i transportni uređaji | 7.703 | 10.468 | <i>Machinery and transport equipment</i> |
| 8 Razni industrijski proizvodi | 2.262 | 5.973 | <i>Miscellaneous manufactured goods</i> |
| 9 Proizvodi i transakcije, nerazvrstani po kategorijama | 539 | - | <i>Products and transactions, unclassified according to category</i> |

23. TOP 10 ZEMALJA U IZVOZU I UVOZU PO KANTONIMA
TOP 10 COUNTRIES IN EXPORTS AND IMPORTS BY CANTONS

Unsko-sanski kanton - top 10 zemalja u izvozu
Canton 1 - Top 10 countries in exports

| | 2014 | | |
|-------------------|----------------------------|---|---------------------|
| | hilj./tis. KM in 000 KM | Struktu- ra u % Structu- re in % | |
| UKUPNO | 224.207 | 100,0 | TOTAL |
| Italija | 56.112 | 25,0 | Italy |
| Austrija | 41.013 | 18,3 | Austria |
| Slovenija | 38.330 | 17,1 | Slovenia |
| Njemačka | 28.870 | 12,9 | Germany |
| Hrvatska | 23.978 | 10,7 | Croatia |
| Srbija | 7.222 | 3,2 | Serbia |
| Francuska | 5.493 | 2,5 | France |
| Švicarska | 5.353 | 2,4 | Switzerland |
| Nizozemska | 3.348 | 1,5 | Netherlands |
| Crna Gora | 1.409 | 0,6 | Montenegro |
| SVE OSTALE ZEMLJE | 13.079 | 5,8 | ALL OTHER COUNTRIES |

Unsko-sanski kanton - top 10 zemalja u uvozu
Canton 1 - Top 10 countries in imports

| | 2014 | | |
|-------------------|----------------------------|---|---------------------|
| | hilj./tis. KM in 000 KM | Struktu- ra u % Structu- re in % | |
| UKUPNO | 293.580 | 100,0 | TOTAL |
| Italija | 44.815 | 15,3 | Italy |
| Slovenija | 44.228 | 15,1 | Slovenia |
| Njemačka | 40.152 | 13,7 | Germany |
| Austrija | 27.906 | 9,5 | Austria |
| Hrvatska | 19.965 | 6,8 | Croatia |
| Kina | 19.848 | 6,8 | China |
| Srbija | 18.494 | 6,3 | Serbia |
| Grčka | 11.603 | 4,0 | Greece |
| Turska | 11.296 | 3,8 | Turkey |
| Poljska | 7.214 | 2,5 | Poland |
| SVE OSTALE ZEMLJE | 48.057 | 16,4 | ALL OTHER COUNTRIES |

23. TOP 10 ZEMALJA U IZVOZU I UVOZU PO KANTONIMA (nastavak)
TOP 10 COUNTRIES IN EXPORTS AND IMPORTS BY CANTONS (continued)

Kanton Posavski - top 10 zemalja u izvozu
Canton 2 - Top 10 countries in exports

| | 2014 | | |
|-------------------|----------------------------|---|---------------------|
| | hilj./tis. KM in 000 KM | Struktu- ra u % Structu- re in % | |
| UKUPNO | 90.946 | 100,0 | TOTAL |
| Njemačka | 29.960 | 32,9 | Germany |
| Austrija | 26.881 | 29,6 | Austria |
| Slovenija | 11.090 | 12,2 | Slovenia |
| Hrvatska | 8.337 | 9,2 | Croatia |
| Italija | 5.016 | 5,5 | Italy |
| Švicarska | 2.831 | 3,1 | Switzerland |
| Crna Gora | 2.015 | 2,2 | Montenegro |
| Nizozemska | 1.519 | 1,7 | Netherlands |
| Makedonija BJR | 916 | 1,0 | Macedonia FYR |
| Srbija | 474 | 0,5 | Serbia |
| SVE OSTALE ZEMLJE | 1.908 | 2,1 | ALL OTHER COUNTRIES |

Kanton Posavski - top 10 zemalja u uvozu
Canton 2 - Top 10 countries in imports

| | 2014 | | |
|-------------------|----------------------------|---|---------------------|
| | hilj./tis. KM in 000 KM | Struktu- ra u % Structu- re in % | |
| UKUPNO | 129.593 | 100,0 | TOTAL |
| Njemačka | 27.703 | 21,4 | Germany |
| Mađarska | 22.335 | 17,2 | Hungary |
| Hrvatska | 13.691 | 10,6 | Croatia |
| Kina | 10.433 | 8,1 | China |
| Srbija | 10.016 | 7,7 | Serbia |
| Slovenija | 6.061 | 4,7 | Slovenia |
| Slovačka | 4.444 | 3,4 | Slovakia |
| Italija | 4.430 | 3,4 | Italy |
| Rumunija | 3.593 | 2,8 | Romania |
| Poljska | 3.186 | 2,5 | Poland |
| SVE OSTALE ZEMLJE | 23.701 | 18,3 | ALL OTHER COUNTRIES |

23. TOP 10 ZEMALJA U IZVOZU I UVOZU PO KANTONIMA (nastavak)
TOP 10 COUNTRIES IN EXPORTS AND IMPORTS BY CANTONS (continued)

Tuzlanski kanton - top 10 zemalja u izvozu
Canton 3 - Top 10 countries in exports

| | 2014 | | |
|-------------------|----------------------------|---|---------------------|
| | hilj./tis. KM in 000 KM | Struktu- ra u % Structu- re in % | |
| UKUPNO | 1.127.712 | 100,0 | TOTAL |
| Austrija | 170.001 | 15,1 | Austria |
| Slovenija | 146.708 | 13,0 | Slovenia |
| Italija | 140.465 | 12,5 | Italy |
| Srbija | 128.623 | 11,4 | Serbia |
| Njemačka | 105.336 | 9,3 | Germany |
| Hrvatska | 64.789 | 5,7 | Croatia |
| Nizozemska | 29.931 | 2,7 | Netherlands |
| Mađarska | 21.088 | 1,9 | Hungary |
| Francuska | 16.937 | 1,5 | France |
| Makedonija BJR | 14.649 | 1,3 | Macedonia FYR |
| SVE OSTALE ZEMLJE | 289.185 | 25,6 | ALL OTHER COUNTRIES |

Tuzlanski kanton - top 10 zemalja u uvozu
Canton 3 - Top 10 countries in imports

| | 2014 | | |
|-------------------|----------------------------|---|---------------------|
| | hilj./tis. KM in 000 KM | Struktu- ra u % Structu- re in % | |
| UKUPNO | 1.398.577 | 100,0 | TOTAL |
| Njemačka | 163.736 | 11,7 | Germany |
| SAD | 161.598 | 11,6 | United States |
| Italija | 121.088 | 8,7 | Italy |
| Austrija | 103.541 | 7,4 | Austria |
| Turska | 101.191 | 7,2 | Turkey |
| Srbija | 99.421 | 7,1 | Serbia |
| Hrvatska | 88.363 | 6,3 | Croatia |
| Slovenija | 79.245 | 5,7 | Slovenia |
| Kina | 71.487 | 5,1 | China |
| Mađarska | 63.601 | 4,5 | Hungary |
| SVE OSTALE ZEMLJE | 345.305 | 24,7 | ALL OTHER COUNTRIES |

23. TOP 10 ZEMALJA U IZVOZU I UVOZU PO KANTONIMA (nastavak)
TOP 10 COUNTRIES IN EXPORTS AND IMPORTS BY CANTONS (continued)

Zeničko-dobojski kanton - top 10 zemalja u izvozu
Canton 4 - Top 10 countries in exports

| | 2014 | | |
|-------------------|----------------------------|---|---------------------|
| | hilj./tis. KM in 000 KM | Struktu- ra u % Structu- re in % | |
| UKUPNO | 1.667.912 | 100,0 | TOTAL |
| Njemačka | 474.315 | 28,4 | Germany |
| Italija | 185.012 | 11,1 | Italy |
| Hrvatska | 107.706 | 6,5 | Croatia |
| Austrija | 93.393 | 5,6 | Austria |
| Slovenija | 89.550 | 5,4 | Slovenia |
| Španija | 82.528 | 4,9 | Spain |
| Turska | 76.144 | 4,6 | Turkey |
| Češka | 75.433 | 4,5 | Czech Republic |
| Srbija | 74.722 | 4,5 | Serbia |
| Rumunija | 48.389 | 2,9 | Romania |
| SVE OSTALE ZEMLJE | 360.721 | 21,6 | ALL OTHER COUNTRIES |

Zeničko-dobojski kanton - top 10 zemalja u uvozu
Canton 4 - Top 10 countries in imports

| | 2014 | | |
|-------------------|----------------------------|---|---------------------|
| | hilj./tis. KM in 000 KM | Struktu- ra u % Structu- re in % | |
| UKUPNO | 1.613.624 | 100,0 | TOTAL |
| Njemačka | 302.790 | 18,8 | Germany |
| Italija | 225.066 | 13,9 | Italy |
| SAD | 138.443 | 8,6 | United States |
| Slovenija | 97.610 | 6,0 | Slovenia |
| Hrvatska | 90.402 | 5,6 | Croatia |
| Poljska | 82.786 | 5,1 | Poland |
| Srbija | 82.411 | 5,1 | Serbia |
| Austrija | 70.935 | 4,4 | Austria |
| Turska | 57.880 | 3,6 | Turkey |
| Kina | 45.640 | 2,8 | China |
| SVE OSTALE ZEMLJE | 419.660 | 26,0 | ALL OTHER COUNTRIES |

23. TOP 10 ZEMALJA U IZVOZU I UVOZU PO KANTONIMA (nastavak)
TOP 10 COUNTRIES IN EXPORTS AND IMPORTS BY CANTONS (continued)

Bosansko-podrinjski kanton - top 10 zemalja u izvozu
Canton 5 - Top 10 countries in exports

| | 2014 | | |
|-------------------|----------------------------|---|---------------------|
| | hilj./tis. KM in 000 KM | Struktu- ra u % Structu- re in % | |
| UKUPNO | 136.183 | 100,0 | TOTAL |
| Njemačka | 64.133 | 47,1 | Germany |
| Austrija | 15.661 | 11,5 | Austria |
| SAD | 11.413 | 8,4 | United States |
| Srbija | 9.651 | 7,1 | Serbia |
| Turska | 6.527 | 4,8 | Turkey |
| Češka | 5.908 | 4,3 | Czech Republic |
| Slovenija | 4.908 | 3,6 | Slovenia |
| Slovačka | 3.590 | 2,6 | Slovakia |
| Rumunija | 2.016 | 1,5 | Romania |
| Egipat | 1.725 | 1,3 | Egypt |
| SVE OSTALE ZEMLJE | 10.651 | 7,8 | ALL OTHER COUNTRIES |

Bosansko-podrinjski kanton - top 10 zemalja u uvozu
Canton 5 - Top 10 countries in imports

| | 2014 | | |
|-------------------|----------------------------|---|---------------------|
| | hilj./tis. KM in 000 KM | Struktu- ra u % Structu- re in % | |
| UKUPNO | 100.888 | 100,0 | TOTAL |
| Njemačka | 49.935 | 49,5 | Germany |
| Austrija | 15.219 | 15,1 | Austria |
| Češka | 7.382 | 7,3 | Czech Republic |
| Srbija | 5.234 | 5,2 | Serbia |
| Japan | 3.075 | 3,0 | Japan |
| Italija | 2.717 | 2,7 | Italy |
| Slovačka | 2.498 | 2,5 | Slovakia |
| Tajvan | 2.452 | 2,4 | Taiwan |
| Belgija | 2.080 | 2,1 | Belgium |
| Poljska | 2.024 | 2,0 | Poland |
| SVE OSTALE ZEMLJE | 8.271 | 8,2 | ALL OTHER COUNTRIES |

23. TOP 10 ZEMALJA U IZVOZU I UVOZU PO KANTONIMA (nastavak)
TOP 10 COUNTRIES IN EXPORTS AND IMPORTS BY CANTONS (continued)

Srednjobosanski kanton - top 10 zemalja u izvozu
Canton 6 - Top 10 countries in exports

| | 2014 | | |
|-------------------|----------------------------|---|---------------------|
| | hilj./tis. KM in 000 KM | Struktu- ra u % Structu- re in % | |
| UKUPNO | 579.077 | 100,0 | TOTAL |
| Italija | 191.258 | 33,0 | Italy |
| Njemačka | 85.427 | 14,8 | Germany |
| Slovenija | 54.369 | 9,4 | Slovenia |
| Luksemburg | 47.406 | 8,2 | Luxembourg |
| Hrvatska | 44.815 | 7,7 | Croatia |
| Poljska | 24.004 | 4,1 | Poland |
| Austrija | 17.327 | 3,0 | Austria |
| Švedska | 16.810 | 2,9 | Sweden |
| Francuska | 16.565 | 2,9 | France |
| Srbija | 11.519 | 2,0 | Serbia |
| SVE OSTALE ZEMLJE | 69.578 | 12,0 | ALL OTHER COUNTRIES |

Srednjobosanski kanton - top 10 zemalja u uvozu
Canton 6 - Top 10 countries in imports

| | 2014 | | |
|-------------------|----------------------------|---|---------------------|
| | hilj./tis. KM in 000 KM | Struktu- ra u % Structu- re in % | |
| UKUPNO | 815.694 | 100,0 | TOTAL |
| Italija | 167.190 | 20,5 | Italy |
| Hrvatska | 97.420 | 11,9 | Croatia |
| Kina | 96.415 | 11,8 | China |
| Njemačka | 78.373 | 9,6 | Germany |
| Turska | 60.831 | 7,5 | Turkey |
| Poljska | 42.737 | 5,2 | Poland |
| Slovenija | 34.057 | 4,2 | Slovenia |
| Srbija | 34.055 | 4,2 | Serbia |
| Austrija | 26.527 | 3,3 | Austria |
| Mađarska | 17.992 | 2,2 | Hungary |
| SVE OSTALE ZEMLJE | 160.099 | 19,6 | ALL OTHER COUNTRIES |

23. TOP 10 ZEMALJA U IZVOZU I UVOZU PO KANTONIMA (nastavak)
TOP 10 COUNTRIES IN EXPORTS AND IMPORTS BY CANTONS (continued)

Hercegovačko-neretvanski kanton - top 10 zemalja u izvozu
Canton 7 - Top 10 countries in exports

| | 2014 | | |
|-------------------|----------------------------|---|---------------------|
| | hilj./tis. KM in 000 KM | Struktu- ra u % Structu- re in % | |
| UKUPNO | 552.268 | 100,0 | TOTAL |
| Hrvatska | 125.664 | 22,8 | Croatia |
| Austrija | 99.114 | 17,9 | Austria |
| Italija | 59.419 | 10,8 | Italy |
| Mađarska | 49.829 | 9,0 | Hungary |
| Njemačka | 49.543 | 9,0 | Germany |
| Crna Gora | 20.354 | 3,7 | Montenegro |
| Švicarska | 20.173 | 3,7 | Switzerland |
| Rumunija | 18.497 | 3,3 | Romania |
| Srbija | 17.051 | 3,1 | Serbia |
| Slovačka | 16.206 | 2,9 | Slovakia |
| SVE OSTALE ZEMLJE | 76.417 | 13,8 | ALL OTHER COUNTRIES |

Hercegovačko-neretvanski kanton - top 10 zemalja u uvozu
Canton 7 - Top 10 countries in imports

| | 2014 | | |
|-------------------|----------------------------|---|---------------------|
| | hilj./tis. KM in 000 KM | Struktu- ra u % Structu- re in % | |
| UKUPNO | 996.709 | 100,0 | TOTAL |
| Hrvatska | 153.083 | 15,4 | Croatia |
| Njemačka | 112.759 | 11,3 | Germany |
| Srbija | 106.580 | 10,7 | Serbia |
| Grčka | 85.070 | 8,5 | Greece |
| Italija | 75.338 | 7,6 | Italy |
| Ruska Federacija | 60.707 | 6,1 | Russian Federation |
| Kina | 53.536 | 5,4 | China |
| Slovenija | 52.296 | 5,2 | Slovenia |
| Poljska | 38.892 | 3,9 | Poland |
| Turska | 27.267 | 2,7 | Turkey |
| SVE OSTALE ZEMLJE | 231.182 | 23,2 | ALL OTHER COUNTRIES |

23. TOP 10 ZEMALJA U IZVOZU I UVOZU PO KANTONIMA (nastavak)
TOP 10 COUNTRIES IN EXPORTS AND IMPORTS BY CANTONS (continued)

Zapadnohercegovački kanton - top 10 zemalja u izvozu
Canton 8 - Top 10 countries in exports

| | 2014 | | |
|-------------------|----------------------------|---------------------------------|---------------------|
| | hilj./tis. KM in 000 KM | Struktura u % Structure in % | |
| UKUPNO | 398.466 | 100,0 | TOTAL |
| Hrvatska | 140.297 | 35,2 | Croatia |
| Slovenija | 45.971 | 11,5 | Slovenia |
| Njemačka | 45.513 | 11,4 | Germany |
| Austrija | 41.241 | 10,3 | Austria |
| Crna Gora | 38.968 | 9,8 | Montenegro |
| Italija | 35.803 | 9,0 | Italy |
| Srbija | 9.044 | 2,3 | Serbia |
| Kosovo | 6.751 | 1,7 | Kosovo |
| Makedonija BJR | 6.039 | 1,5 | Macedonia FYR |
| Turska | 4.231 | 1,1 | Turkey |
| SVE OSTALE ZEMLJE | 24.608 | 6,2 | ALL OTHER COUNTRIES |

Zapadnohercegovački kanton - top 10 zemalja u uvozu
Canton 8 - Top 10 countries in imports

| | 2014 | | |
|-------------------|----------------------------|---------------------------------|---------------------|
| | hilj./tis. KM in 000 KM | Struktura u % Structure in % | |
| UKUPNO | 1.148.032 | 100,0 | TOTAL |
| Hrvatska | 203.611 | 17,7 | Croatia |
| Njemačka | 169.855 | 14,8 | Germany |
| Italija | 148.276 | 12,9 | Italy |
| Slovenija | 66.510 | 5,8 | Slovenia |
| Kina | 62.302 | 5,4 | China |
| Poljska | 57.040 | 5,0 | Poland |
| Srbija | 43.182 | 3,8 | Serbia |
| Nizozemska | 37.600 | 3,3 | Netherlands |
| Rumunija | 35.837 | 3,1 | Romania |
| Austrija | 30.694 | 2,7 | Austria |
| SVE OSTALE ZEMLJE | 293.125 | 25,5 | ALL OTHER COUNTRIES |

23. TOP 10 ZEMALJA U IZVOZU I UVOZU PO KANTONIMA (nastavak)
TOP 10 COUNTRIES IN EXPORTS AND IMPORTS BY CANTONS (continued)

Kanton Sarajevo - top 10 zemalja u izvozu
Canton 9 - Top 10 countries in exports

| | 2014 | | |
|-------------------|----------------------------|---|---------------------|
| | hilj./tis. KM in 000 KM | Struktu- ra u % Structu- re in % | |
| UKUPNO | 917.503 | 100,0 | TOTAL |
| Njemačka | 164.758 | 18,0 | Germany |
| Srbija | 116.101 | 12,7 | Serbia |
| Hrvatska | 95.121 | 10,4 | Croatia |
| Crna Gora | 84.877 | 9,3 | Montenegro |
| Ruska Federacija | 62.478 | 6,8 | Russian Federation |
| Slovenija | 50.855 | 5,5 | Slovenia |
| Mađarska | 22.704 | 2,5 | Hungary |
| Italija | 21.326 | 2,3 | Italy |
| Kosovo | 20.216 | 2,2 | Kosovo |
| Austrija | 19.346 | 2,1 | Austria |
| SVE OSTALE ZEMLJE | 259.723 | 28,3 | ALL OTHER COUNTRIES |

Kanton Sarajevo - top 10 zemalja u uvozu
Canton 9 - Top 10 countries in imports

| | 2014 | | |
|-------------------|----------------------------|---|---------------------|
| | hilj./tis. KM in 000 KM | Struktu- ra u % Structu- re in % | |
| UKUPNO | 3.692.018 | 100,0 | TOTAL |
| Hrvatska | 925.092 | 25,1 | Croatia |
| Njemačka | 341.863 | 9,3 | Germany |
| Kina | 326.897 | 8,9 | China |
| Srbija | 309.844 | 8,4 | Serbia |
| Italija | 308.634 | 8,4 | Italy |
| Slovenija | 162.063 | 4,4 | Slovenia |
| Turska | 139.229 | 3,8 | Turkey |
| Ruska Federacija | 118.516 | 3,2 | Russian Federation |
| Mađarska | 98.502 | 2,7 | Hungary |
| Austrija | 91.870 | 2,5 | Austria |
| SVE OSTALE ZEMLJE | 869.508 | 23,6 | ALL OTHER COUNTRIES |

23. TOP 10 ZEMALJA U IZVOZU I UVOZU PO KANTONIMA (nastavak)
TOP 10 COUNTRIES IN EXPORTS AND IMPORTS BY CANTONS (continued)

Kanton 10 - top 10 zemalja u izvozu
Canton 10 - Top 10 countries in exports

| | 2014 | | |
|-----------------------|----------------------------|---|----------------------|
| | hilj./tis. KM in 000 KM | Struktu- ra u % Structu- re in % | |
| UKUPNO | 79.339 | 100,0 | TOTAL |
| Hrvatska | 34.205 | 43,1 | Croatia |
| Austrija | 4.891 | 6,2 | Austria |
| Makedonija BJR | 4.530 | 5,7 | Macedonia FYR |
| Ujed. Arapski Emirati | 4.484 | 5,7 | United Arab Emirates |
| Italija | 4.340 | 5,5 | Italy |
| Slovenija | 3.814 | 4,8 | Slovenia |
| Njemačka | 3.708 | 4,7 | Germany |
| Srbija | 2.949 | 3,7 | Serbia |
| Crna Gora | 2.793 | 3,5 | Montenegro |
| Kosovo | 1.539 | 1,9 | Kosovo |
| SVE OSTALE ZEMLJE | 12.086 | 15,2 | ALL OTHER COUNTRIES |

Kanton 10 - top 10 zemalja u uvozu
Canton 10 - Top 10 countries in imports

| | 2014 | | |
|-------------------|----------------------------|---|---------------------|
| | hilj./tis. KM in 000 KM | Struktu- ra u % Structu- re in % | |
| UKUPNO | 148.021 | 100,0 | TOTAL |
| Njemačka | 36.262 | 24,5 | Germany |
| Italija | 28.896 | 19,5 | Italy |
| Hrvatska | 17.957 | 12,1 | Croatia |
| Kina | 17.477 | 11,8 | China |
| Poljska | 9.712 | 6,6 | Poland |
| Nizozemska | 4.307 | 2,9 | Netherlands |
| Austrija | 3.405 | 2,3 | Austria |
| Mađarska | 3.105 | 2,1 | Hungary |
| Srbija | 2.966 | 2,0 | Serbia |
| Turska | 2.920 | 2,0 | Turkey |
| SVE OSTALE ZEMLJE | 21.014 | 14,2 | ALL OTHER COUNTRIES |