



ROBNI PROMET SA INOZEMSTVOM

FOREIGN TRADE

2020



STATISTIČKI BILTEN
332 STATISTICAL BULLETIN **332**

Sarajevo, 2021.

**ROBNI PROMET SA INOZEMSTVOM
FOREIGN TRADE
2020**

Izdaje i štampa/tiska: Federalni zavod za statistiku, Zelenih beretki 26, 71000 Sarajevo

Published and printed: Institute for statistics of FB&H, Zelenih beretki 26, 71000 Sarajevo

Telefon/Phone: +387 33 20 64 52, Fax: +387 33 22 61 51

Elektronska pošta/E-mail: fedstat@fzs.ba

Internetska stranica/Web site: www.fzs.ba

Odgovara: Doc. dr. Emir Kremić, direktor

Persons responsible: Assist. Prof. Dr. Emir Kremić, Director General

Urednički odbor:

Editorial:

Šemso Šurković, Amer Korić, Nisveta Džebo, Hidaeta Čolović, Sanja Ambrožić,
Zehra Kaba, Belmira Hadžiabdić, Sanela Čengić, Dijana Simanić

Pripremio: Haris Čengić

Prepared by: Haris Čengić

Molimo korisnike da prilikom korišćenja podataka navedu izvor

Users are kindly requested to state the source

Štampano/Tiskano u 25 primjeraka

Printed in 25 copies

Obavijesti daje Odsjek za odnose s javnošću

Information is available at the Department of Public Relations

Telefon/Phone: +387 33 40 70 22

Pretplata publikacija/Subscription : +387 33 21 50 43

PREDGOVOR

U ovom biltenu objavljeni su podaci o vanjskotrgovinskoj razmjeni Federacije Bosne i Hercegovine. Podaci su rezultat statističkog istraživanja o vanjskoj trgovini Federacije BiH koje Federalni zavod za statistiku redovno provodi u mjesečnoj periodici na osnovi baze Jedinstvenih carinskih isprava (JCI) koje deklaranti (poslovni subjekti, špediteri ili dr.) podnose carinarnicama prilikom carinjenja robe. Za prikupljanje i kontrolu ispravnosti JCI odgovorna je Uprava za indirektno/neizravno oporezivanje BiH.

Federalni zavod za statistiku preuzima od Agencije za statistiku BiH, originalnu carinsku bazu podataka Uprave za indirektno / neizravno oporezivanje BiH u obliku slogova na magnetnom mediju i dalje ih statistički obrađuje i publicira.

Osnovne smjernice, standardi i procedure za statističko istraživanje o vanjskotrgovinskoj razmjeni Federacije BiH bazirane su na preporukama Ujedinjenih naroda¹⁾ i Eurostata²⁾. U skladu sa time podaci su obrađeni i objavljeni prema sistemu specijalne trgovine (proširena definicija) prema kome se u statistiku vanjske trgovine uključuju: redovan izvoz i uvoz, unutarnja i vanjska obrada i robe koje ulaze ili napuštaju slobodne industrijske zone, dok su isključene robe koje iz inozemstva ulaze u carinska skladišta, slobodne komercijalne zone ili na druge prostore pod carinskom kontrolom i nadzorom, kao i robe u tranzitu.

U biltenu su objavljeni i podaci o indeksima jediničnih vrijednosti izvoza i uvoza kao i podaci o izvozu i uvozu na kantonalnom nivou.

Za sva daljnja pojašnjenja u vezi sa podacima objavljenim u ovom biltenu korisnike upućujemo na metodološka objašnjenja.

DIREKTOR
Doc. dr. Emir Kremić

PREFACE

This bulletin is a publication of Institute for Statistics of FBiH which presents data of international trade in goods of FBiH. The international trade in goods statistics is produced on the basis of the data of the Single Administrative Document (SAD). The BiH Indirect Taxation Agency is responsible for collection and control of the validity of SAD.

Institute for Statistics of FBiH receives from the BiH Agency for statistics original customs database, originated and reviewed from the Indirect Taxation Agency and performs further data processing and dissemination.

Basic principles, standards and procedures for the implementation of international trade in goods statistics have been based on the recommendations provided by the United Nations¹⁾ and Eurostat²⁾. Following these recommendations the international trade in goods statistics include: regular exports and imports, inward processing, outward processing and the goods flow in free industrial zones. On the other side, the goods imported in, or exported from, the customs warehouses, the free commercial zones and the other premises under custom supervision and goods in transit are not included.

The data on exports and imports unit value indices of FBiH is published in this bulletin as well as the data on the level of cantons.

In a way of further understanding the individual data published in this bulletin the users are recommended to see the notes on methodology.

DIRECTOR GENERAL
Assist. Prof. Dr. Emir Kremić

¹⁾ UN, International Merchandise Trade Statistics: Concepts and Definitions 2010, United nations Statistical Papers, Series M, No. 52, Rev 3, New York, 2010.

²⁾ Statistics on the Trading of Goods: User guide, EC, Eurostat, November 2002.

SADRŽAJ
CONTENT

METODOLOŠKA OBJAŠNENJA	9
<i>NOTES ON METHODOLOGY</i>	
1. VANJSKOTRGOVINSKI BILANS / VANJSKOTRGOVINSKA BILANCA	
<i>BALANCE OF FOREIGN TRADE</i>	
1.1. VANJSKOTRGOVINSKI BILANS / VANJSKOTRGOVINSKA BILANCA U HILJ./TIS. KM	13
<i>BALANCE OF FOREIGN TRADE IN THOUSANDS KM</i>	
1.2. VANJSKOTRGOVINSKI BILANS / VANJSKOTRGOVINSKA BILANCA U HILJ./TIS. EUR	14
<i>BALANCE OF FOREIGN TRADE IN THOUSANDS EUR</i>	
1.3. VANJSKOTRGOVINSKI BILANS / VANJSKOTRGOVINSKA BILANCA U HILJ./TIS. USD	15
<i>BALANCE OF FOREIGN TRADE IN THOUSANDS USD</i>	
2. IZVOZ PO PODRUČJIMA I OBLASTIMA KLASIFIKACIJE DJELATNOSTI KD BiH 2010	
<i>EXPORTS ACCORDING TO SECTIONS AND DIVISIONS OF NACE Rev. 2</i>	
2.1. IZVOZ PO PODRUČJIMA I OBLASTIMA KLASIFIKACIJE DJELATNOSTI KD BiH 2010 U HILJ./TIS. KM	16
<i>EXPORTS ACCORDING TO SECTIONS AND DIVISIONS OF NACE Rev. 2 IN THOUSANDS KM</i>	
2.2. IZVOZ PO PODRUČJIMA I OBLASTIMA KLASIFIKACIJE DJELATNOSTI KD BiH 2010 U HILJ./TIS. EUR	18
<i>EXPORTS ACCORDING TO SECTIONS AND DIVISIONS OF NACE Rev. 2 IN THOUSANDS EUR</i>	
3. UVOZ PO PODRUČJIMA I OBLASTIMA KLASIFIKACIJE DJELATNOSTI KD BiH 2010	
<i>IMPORTS ACCORDING TO SECTIONS AND DIVISIONS OF NACE Rev. 2</i>	
3.1. UVOZ PO PODRUČJIMA I OBLASTIMA KLASIFIKACIJE DJELATNOSTI KD BiH 2010 U HILJ./TIS. KM	20
<i>IMPORTS ACCORDING TO SECTIONS AND DIVISIONS OF NACE Rev. 2 IN THOUSANDS KM</i>	
3.2. UVOZ PO PODRUČJIMA I OBLASTIMA KLASIFIKACIJE DJELATNOSTI KD BiH 2010 U HILJ./TIS. EUR	22
<i>IMPORTS ACCORDING TO SECTIONS AND DIVISIONS OF NACE Rev. 2 IN THOUSANDS EUR</i>	
4. IZVOZ PO SEKTORIMA I ODSJECIMA SMTK - Rev 4	
<i>EXPORTS BY SECTIONS AND DIVISIONS OF THE SITC - Rev 4</i>	
4.1. IZVOZ PO SEKTORIMA I ODSJECIMA SMTK - Rev 4 U HILJ./TIS. KM	24
<i>EXPORTS BY SECTIONS AND DIVISIONS OF THE SITC - Rev 4 IN THOUSANDS KM</i>	
4.2. IZVOZ PO SEKTORIMA I ODSJECIMA SMTK - Rev 4 U HILJ./TIS. EUR	27
<i>EXPORTS BY SECTIONS AND DIVISIONS OF THE SITC - Rev 4 IN THOUSANDS EUR</i>	
5. UVOZ PO SEKTORIMA I ODSJECIMA SMTK - Rev 4	
<i>IMPORTS BY SECTIONS AND DIVISIONS OF THE SITC - Rev 4</i>	
5.1. UVOZ PO SEKTORIMA I ODSJECIMA SMTK - Rev 4 U HILJ./TIS. KM	30
<i>IMPORTS BY SECTIONS AND DIVISIONS OF THE SITC - Rev 4 IN THOUSANDS KM</i>	
5.2. UVOZ PO SEKTORIMA I ODSJECIMA SMTK - Rev 4 U HILJ./TIS. EUR	33
<i>IMPORTS BY SECTIONS AND DIVISIONS OF THE SITC - Rev 4 IN THOUSANDS EUR</i>	

SADRŽAJ

CONTENT

6. IZVOZ I UVOZ PO MEĐUNARODNOJ KLASIFIKACIJI EKONOMSKE NAMJENE PROIZVODA (BEC) Rev. 4 <i>EXPORTS AND IMPORTS BY CLASSIFICATION BY ECONOMIC CATEGORIES (BEC) Rev. 4</i>	
6.1. IZVOZ PO KLASIFIKACIJI EKONOMSKE NAMJENE PROIZVODA (BEC) Rev. 4 U HILJ./TIS. KM	36
<i>EXPORTS BY CLASSIFICATION BY ECONOMIC CATEGORIES (BEC) Rev. 4 IN THOUSANDS KM</i>	
6.2. UVOZ PO KLASIFIKACIJI EKONOMSKE NAMJENE PROIZVODA (BEC) Rev. 4 U HILJ./TIS. KM	36
<i>IMPORTS BY CLASSIFICATION BY ECONOMIC CATEGORIES (BEC) Rev. 4 IN THOUSANDS KM</i>	
6.3. IZVOZ PO KLASIFIKACIJI EKONOMSKE NAMJENE PROIZVODA (BEC) Rev. 4 U HILJ./TIS. EUR	37
<i>EXPORTS BY CLASSIFICATION BY ECONOMIC CATEGORIES (BEC) Rev. 4 IN THOUSANDS EUR</i>	
6.4. UVOZ PO KLASIFIKACIJI EKONOMSKE NAMJENE PROIZVODA (BEC) Rev. 4 U HILJ./TIS. EUR	37
<i>IMPORTS BY CLASSIFICATION BY ECONOMIC CATEGORIES (BEC) Rev. 4 IN THOUSANDS EUR</i>	
7. IZVOZ I UVOZ PO STATISTIČKIM PROCEDURAMA	38
<i>EXPORTS AND IMPORTS ACCORDING TO STATISTICAL PROCEDURES</i>	
8. IZVOZ I UVOZ PO NAČINU TRANSPORTA	38
<i>EXPORTS AND IMPORTS BY MODE OF TRANSPORT</i>	
9. ZEMLJE U KOJE SE NAJVIŠE IZVOZILO - TOP 10	39
<i>TOP 10 COUNTRIES IN EXPORTS</i>	
10. ZEMLJE IZ KOJIH SE NAJVIŠE UVOZILO - TOP 10	40
<i>TOP 10 COUNTRIES IN IMPORTS</i>	
11. TOP 10 ZEMALJA U IZVOZU I UVOZU PREMA SEKTORIMA SMTK <i>TOP 10 COUNTRIES IN EXPORTS AND IMPORTS ACCORDING TO SITC SECTIONS</i>	
11.1. TOP 10 ZEMALJA U IZVOZU I UVOZU PREMA SEKTORIMA SMTK U HILJ./TIS. KM	41
<i>TOP 10 COUNTRIES IN EXPORTS AND IMPORTS BY SITC SECTIONS IN THOUSANDS KM</i>	
11.2. TOP 10 ZEMALJA U IZVOZU I UVOZU PREMA SEKTORIMA SMTK U HILJ./TIS. EUR	42
<i>TOP 10 COUNTRIES IN EXPORTS AND IMPORTS BY SITC SECTIONS IN THOUSANDS EUR</i>	
12. IZVOZ PO ZEMLJAMA PO GEOGRAFSKIM ZONAMA <i>EXPORTS BY COUNTRIES BY GEOGRAPHIC ZONES</i>	
12.1. IZVOZ PO ZEMLJAMA PO GEOGRAFSKIM ZONAMA U HILJ./TIS. KM	43
<i>EXPORTS BY COUNTRIES BY GEOGRAPHIC ZONES IN THOUSANDS KM</i>	
12.2. IZVOZ PO ZEMLJAMA PO GEOGRAFSKIM ZONAMA U HILJ./TIS. EUR	45
<i>EXPORTS BY COUNTRIES BY GEOGRAPHIC ZONES IN THOUSANDS EUR</i>	
13. UVOZ PO ZEMLJAMA PO GEOGRAFSKIM ZONAMA <i>IMPORTS BY COUNTRIES BY GEOGRAPHIC ZONES</i>	
13.1. UVOZ PO ZEMLJAMA PO GEOGRAFSKIM ZONAMA U HILJ./TIS. KM	47
<i>IMPORTS BY COUNTRIES BY GEOGRAPHIC ZONES IN THOUSANDS KM</i>	
13.2. UVOZ PO ZEMLJAMA PO GEOGRAFSKIM ZONAMA U HILJ./TIS. EUR	49
<i>IMPORTS BY COUNTRIES BY GEOGRAPHIC ZONES IN THOUSANDS EUR</i>	

SADRŽAJ
CONTENT

14. IZVOZ PO ODJELJCIMA CARINSKE TARIFE (HS) <i>EXPORTS BY HS SECTIONS</i>	
14.1. IZVOZ PO ODJELJCIMA CARINSKE TARIFE (HS) U HILJ./TIS. KM	51
<i>EXPORTS BY HS SECTIONS IN THOUSANDS KM</i>	
14.2. IZVOZ PO ODJELJCIMA CARINSKE TARIFE (HS) U HILJ./TIS. EUR	52
<i>EXPORTS BY HS SECTIONS IN THOUSANDS EUR</i>	
15. UVOZ PO ODJELJCIMA CARINSKE TARIFE (HS) <i>IMPORTS BY HS SECTIONS</i>	
15.1. UVOZ PO ODJELJCIMA CARINSKE TARIFE (HS) U HILJ./TIS. KM	53
<i>IMPORTS BY HS SECTIONS IN THOUSANDS KM</i>	
15.2. UVOZ PO ODJELJCIMA CARINSKE TARIFE (HS) U HILJ./TIS. EUR	54
<i>IMPORTS BY HS SECTIONS IN THOUSANDS EUR</i>	
16. IZVOZ PO GLAVAMA CARINSKE TARIFE (HS) <i>EXPORTS BY HS CHAPTERS</i>	
16.1. IZVOZ PO GLAVAMA CARINSKE TARIFE (HS) U HILJ./TIS. KM	55
<i>EXPORTS BY HS CHAPTERS IN THOUSANDS KM</i>	
16.2. IZVOZ PO GLAVAMA CARINSKE TARIFE (HS) U HILJ./TIS. EUR	59
<i>EXPORTS BY HS CHAPTERS IN THOUSANDS EUR</i>	
17. UVOZ PO GLAVAMA CARINSKE TARIFE (HS) <i>IMPORTS BY HS CHAPTERS</i>	
17.1. UVOZ PO GLAVAMA CARINSKE TARIFE (HS) U HILJ./TIS. KM	63
<i>IMPORTS BY HS CHAPTERS IN THOUSANDS KM</i>	
17.2. UVOZ PO GLAVAMA CARINSKE TARIFE (HS) U HILJ./TIS. EUR	67
<i>IMPORTS BY HS CHAPTERS IN THOUSANDS EUR</i>	
18. IZVOZ NAJZNAČAJNIJIH PROIZVODA - VRIJEDNOST I STRUKTURA <i>EXPORTS OF TOP GOODS - VALUE AND STRUCTURE</i>	
18.1. IZVOZ NAJZNAČAJNIJIH PROIZVODA - VRIJEDNOST I STRUKTURA U HILJ./TIS. KM	71
<i>EXPORTS OF TOP GOODS - VALUE AND STRUCTURE IN THOUSANDS KM</i>	
18.2. IZVOZ NAJZNAČAJNIJIH PROIZVODA - VRIJEDNOST I STRUKTURA U HILJ./TIS. EUR	73
<i>EXPORTS OF TOP GOODS - VALUE AND STRUCTURE IN THOUSANDS EUR</i>	

SADRŽAJ

CONTENT

19. UVOZ NAJZNAČAJNIJIH PROIZVODA - VRIJEDNOST I STRUKTURA

IMPORTS OF TOP GOODS - VALUE AND STRUCTURE

19.1. UVOZ NAJZNAČAJNIJIH PROIZVODA - VRIJEDNOST I STRUKTURA U HILJ./TIS. KM	75
--	----

IMPORTS OF TOP GOODS - VALUE AND STRUCTURE IN THOUSANDS KM

19.2. UVOZ NAJZNAČAJNIJIH PROIZVODA - VRIJEDNOST I STRUKTURA U HILJ./TIS. EUR	77
---	----

IMPORTS OF TOP GOODS - VALUE AND STRUCTURE IN THOUSANDS EUR

20. INDEKSI JEDINIČNIH VRIJEDNOSTI IZVOZA I UVOZA

EXPORTS AND IMPORTS UNIT VALUE INDICES

20.1. INDEKSI JEDINIČNIH VRIJEDNOSTI IZVOZA I UVOZA PO PODRUČJIMA KD BiH 2010	79
---	----

EXPORTS AND IMPORTS UNIT VALUE INDICES BY SECTIONS OF NACE Rev. 2

20.2. INDEKSI JEDINIČNIH VRIJEDNOSTI IZVOZA I UVOZA PO PODRUČJIMA I OBLASTIMA KD BiH 2010	79
---	----

EXPORTS AND IMPORTS UNIT VALUE INDICES BY SECTIONS AND DIVISIONS OF NACE Rev. 2

20.3. INDEKSI JEDINIČNIH VRIJEDNOSTI IZVOZA I UVOZA PO SEKTORIMA SMTK Rev. 4	81
--	----

EXPORTS AND IMPORTS UNIT VALUE INDICES BY SECTIONS OF SITC Rev. 4

20.4. INDEKSI JEDINIČNIH VRIJEDNOSTI IZVOZA I UVOZA PO SEKTORIMA I ODSJECIMA SMTK Rev. 4	81
--	----

EXPORTS AND IMPORTS UNIT VALUE INDICES BY SECTIONS AND DIVISIONS OF SITC Rev. 4

21. VANJSKOTRGOVINSKI BILANS / VANJSKOTRGOVINSKA BILANCA PO KANTONIMA	84
---	----

BALANCE OF FOREIGN TRADE BY CANTONS

22. IZVOZ I UVOZ PO SEKTORIMA I ODSJECIMA SMTK Rev 4 PO KANTONIMA	85
---	----

EXPORTS AND IMPORTS BY SECTIONS AND DIVISIONS OF THE SITC Rev 4 BY CANTONS

23. TOP 10 ZEMALJA U IZVOZU I UVOZU PO KANTONIMA	90
--	----

TOP 10 COUNTRIES IN EXPORTS AND IMPORTS BY CANTONS

SKRAĆENICE/KRATICE

BEC	Klasifikacija ekonomske namjene proizvoda	KD BiH 2010	Klasifikacija djelatnosti BiH 2010
CIF	cijena s osiguranjem i vozarinom	KM	konvertibilna marka
EU	Evropska unija	SMTK	Standardna međunarodna trgovinska klasifikacija
EUR	euro	USD	američki dolar
FOB	franko BiH granica	.000	hiljadu/tisuću

ZNAKOVI

*	ispravljen podatak	Ø	prosjeck
-	nema pojave	1)	oznaka za napomenu
0	podatak je manji od vrijednosti 0,5		

ABBREVIATIONS

BEC	Classification by Broad Economic Categories	KD BiH 2010	Classification of Activities of B&H 2010
CIF	cost, insurance and freight	KM	Convertible marks
EU	European Union	SITC	Standard International Trade Classification
EUR	euro	USD	US dollar
FOB	free on B&H border	.000	thousand

SYMBOLS

*	corrected data	Ø	average
-	no occurrence	1)	footnote
0	value is less than value 0.5		

METODOLOŠKA OBJAŠNJENJA

Izvori i metode prikupljanja podataka

Prema konceptima, definicijama i preporukama UN¹⁾ kao izvor podataka za statistiku vanjske trgovine mogu se koristiti: carinske deklaracije, anketiranje preduzeća, registri Porezne uprave, administrativni registri, registri deviznog tržišta i sl..

Osnovni izvor podataka za statistiku vanjske trgovine Federacije BiH je Jedinstvena carinska isprava (JCI) koju deklarant (poslovni subjekt ili druga ovlaštena osoba, npr špediter) podnosi carinarnici prilikom carinjenja robe. Za prikupljanje i kontrolu ispravnosti carinskih deklaracija odgovorna je Uprava za indirektno/neizravno oporezivanje BiH, koja propisuje oblik, sadržaj, način ispunjavanja i podnošenja isprava u carinskom postupku.

Federalni zavod za statistiku preuzima od Agencije za statistiku BiH, originalnu carinsku bazu podataka Uprave za indirektno / neizravno oporezivanje BiH u obliku slogova na magnetnom mediju i dalje ih statistički obrađuje i publicira.

Obuhvat podataka

U praćenju tokova međunarodne trgovine robama postoje dva pristupa, koji su blisko povezani sa konceptima ekonomske i statističke teritorije i korišćenja carinskih procedura. Kako se prikupljanje podataka temelji na carinskim procedurama, u mnogim zemljama usvojen je princip da se statistička granica podudara sa carinskom granicom, odnosno da statistička teritorija koincidira sa carinskom teritorijom.

Postoje dva trgovinska sistema i to: Sistem opće trgovine (General Trade System) i Sistem specijalne trgovine (Special Trade System). Glavna razlika između dva koncepta leži u tretiranju roba koje prolaze kroz carinska skladišta i slobodne komercijalne zone.

U statistici vanjske trgovine Federacije BiH koristi se proširena definicija Specijalnog sistema trgovine što je u punom skladu sa preporukama Eurostata.²⁾ Prema ovom sistemu u statistiku vanjske trgovine uključuju se: redovan izvoz i uvoz, unutarnja i vanjska obrada, te robe koje ulaze ili napuštaju slobodne industrijske zone.

Prema sistemu specijalne trgovine robe koje iz inozemstva ulaze u carinska skladišta, slobodne komercijalne zone ili na druge prostore pod carinskom kontrolom i nadzorom neće biti registrirane kao uvoz, niti će biti registrirane kao izvoz ukoliko odatle budu ponovo izvezeno. Robe iz carinskih skladišta, slobodnih komercijalnih zona i ostalih prostora pod carinskom kontrolom, prema sistemu specijalne trgovine, bit će registrirane kao redovan uvoz tek onda kada uđu na slobodno unutarnje tržište.

U statistiku vanjske trgovine ne uključuju se robe u tranzitu, niti privremeni izvoz i uvoz bez promjene vrijednosti.

Prema tome, u podatke o izvozu i uvozu robe uključeni su:

- redovan izvoz
- izvoz na vanjsku obradu
- izvoz nakon unutarnje obrade
- redovan uvoz
- uvoz nakon vanjske obrade
- uvoz na unutarnju obradu

Nomenklature i klasifikacije

· Harmonizirani sistem - HS

Prikupljanje statističkih podataka o vanjskotrgovinskom prometu zasniva se na međunarodnoj nomenklaturi robe: Harmonizirani sistem—HS, koju je razradila Svjetska carinska organizacija WCO.³⁾ Tarifna oznaka HS ima šest cifara. Prva i druga cifra su redni broj glave, treća i četvrta su redni broj tarifnog broja unutar glave, a peta i šesta su konkretnija oznaka vrste robe. Svakih pet godina radi se revizija HS.

· Kombinirana nomenklatura CN

Države Evropske unije proširile su HS 6 uvođenjem sedme i osme cifre tako da je CN kodirana osmocifarskim arapskim brojevima i primjenjuje se od 1991. godine. Za razliku od HS, CN se mijenja svake kalendarske godine.

· Carinska tarifa BiH

Zakonom o carinskoj tarifi BiH, članovi 1 i 2 (Službeni glasnik BiH, broj 58/12) uspostavljena je tarifna i statistička nomenklatura i carinska tarifa Bosne i Hercegovine koja je u skladu sa HS. Carinska tarifa BiH ima deset cifara.

Istim je zakonom uspostavljena i usklađenost sedme i osme cifre sa nomenklaturom EU, dok deveta i deseta cifra služe za potrebe daljnega raščlanjivanja u okviru specifičnih potreba BiH. Carinska tarifa je integrisana u strukturi carinske baze podataka i vezana je sa: Standardnom međunarodnom trgovinskom klasifikacijom – SMTK Rev. 4,⁴⁾ Klasifikacijom djelatnosti KD BiH 2010 koja je usklađena sa statističkom klasifikacijom ekonomskih aktivnosti EU - NACE Rev. 2⁵⁾ i sa Međunarodnom klasifikacijom ekonomske namjene proizvoda - BEC Rev. 4. Carinska tarifa BiH podliježe godišnjoj reviziji u cilju usklađivanja sa izmjenama CN-a.

• Geonomenklatura EU

U skladu sa međunarodnim standardima kao nomenklatura država koristi se Geonomenklatura EU, ISO 3166.

Podaci o izvozu iskazani su prema zemlji namjene / odredišta robe, a u uvozu prema zemlji porijekla robe. To znači da se kod izvoza registrira zemlja posljednjeg odredišta (destinacije) u kojoj se roba troši ili dalje potpuno prerađuje, a kod uvoza ona zemlja u kojoj je roba proizvodnjom ili doradom dovedena u stanje u kom se uvozi.

Obrada podataka o vanjskotrgovinskoj razmjeni Federacije BiH radi se prema Klasifikaciji djelatnosti, SMTK, BEC i Geonomenklaturi EU (ISO 3166).

Način transporta na granici

U BiH se koristi zvanična lista transportnih šifara koja je u skladu sa transportnim šiframa EU prema Regulativi Evropskoga povjerenstva (EC) br, 1917/2000 od 07.09.2000., član 10, paragrafi 1 do 4.

Transportne šifre se odnose na način transporta na granici, odnosno na aktivno sredstvo transporta kojim:

- robe napuštaju statističku teritoriju BiH u slučaju izvoza,
- ulaze na statističku teritoriju BiH u slučaju uvoza.

Konverzija valute

Podaci o izvozu i uvozu izraženi su vrijednosno u konvertibilnim markama, EUR-ima i US \$. Vrijednosti izražene u drugim valutama preračunavaju se u konvertibilne marke, EUR-e i US \$ primjenom tekućih dnevnih kurseva/tečajeva koji vrijede na dan carinjenja, a utvrđuje ih Centralna banka BiH. Sve su vrijednosti obračunate na osnovi pariteta franko BiH granica: FOB cijene za izvoz i CIF cijene za uvoz.

Indeksi jediničnih vrijednosti izvoza i uvoza

Iz procedure izračunavanja indeksa izvoznih i uvoznih cijena (jediničnih vrijednosti) isključuju se sljedeći zapisi:

- proizvodi koji se ne pojavljuju u nekom od posmatranih perioda
- proizvodi koji nemaju podatak bilo za vrijednost (statistička vrijednost) bilo za količinu (neto masa)
- elementarni indeksi koji imaju manju vrijednost od 0,5 mediane, odnosno veću od 2 mediane, pri čemu se mediana računa za niz svih CN koje su vezane za isti odsjek SMTK (2 cifre)
- električna energija budući da tu nema podatka o neto masi

Indeksi se računaju u dva koraka, posebno za izvoz i posebno za uvoz. Prvo se računaju elementarni indeksi za svaku pojedinu CN prema sljedećoj formuli:

$$I_{Q,y}^{CN} = \frac{UV_{Q,y}^{CN}}{UV_{y-1}^{CN}}$$

gdje su:

- CN – proizvod prema CN klasifikaciji
- UV – jedinična vrijednost izračunata dijeljenjem vrijednosti sa količinom u Kg (neto masa)
- Q – kvartal
- y – godina

Potom se na bazi elementarnih indeksa izračunavaju grupni indeksi prema Paasche formuli:

$$P_{Q,y} = \frac{\sum v_{Q,y}^{CN}}{\sum \frac{1}{I_{Q,y}^{CN}} \times v_{Q,y}^{CN}}$$

gdje su:

- CN – proizvod prema CN klasifikaciji
- v – vrijednost (statistička vrijednost)
- I – elementarni indeks
- Q – kvartal
- y – godina

Indeksi su izračunati u odnosu na prethodnu godinu (kao lančani indeksi), a na baznu godinu se preračunavaju množenjem sa prosječnim godišnjim indeksima svih godina unazad sve do bazne godine. Kao bazna godina uzima se 2015.

¹⁾ UN, International Merchandise Trade Statistics: Concepts and Definitions 2010, United Nations Statistical Papers, Series M, No. 52, Rev 3, New York, 2010.

²⁾ Statistics on the Trading of Goods: User guide, EC, Eurostat, November 2002.

³⁾ World Customs Organization (WCO)

⁴⁾ Standard International Trade Classification (SITC), Rev. 4

⁵⁾ Statistical Classification of Economic Activities in the European Community (NACE), Rev. 2

NOTES ON METHODOLOGY

Sources and methods of data collection

According to concepts, definitions and recommendations of UN¹⁾, the following can be used as data sources in international trade in goods statistics: customs declarations, surveys on enterprises, administrative registers, registers of monetary market and Tax Authority registers.

The main source of data for the statistics on exports and imports is Single Administrative Document (SAD). The BiH Indirect Taxation Agency is responsible for collection and control of the validity of SAD, and it also determines the form, the content, the way of filling in, and the way of submitting of SAD.

Institute for Statistics of FBiH receives from the BiH Agency for statistics original customs database, originated and reviewed from the Indirect Taxation Agency and performs further data processing and dissemination.

Coverage

There are two concepts in observing international trade flows, closely connected to the matters of economical and statistical territory and customs procedures. Having in mind that the collection of data is based on customs procedures, in the most of the countries statistical territory coincide with the customs territory.

Two trade systems are in use in the International Trade in Goods Statistics: General Trade System and Special Trade System. The main difference is in covering stocks in customs warehouses and commercial free zones.

Following the recommendations of the Eurostat²⁾ the Special Trade System is used in Federation of Bosnia and Herzegovina. According to that, regular exports and imports, inward processing, outward processing and the goods flow in free industrial zones are included in the International Trade in Goods Statistics.

On the other side, the goods imported in, or exported from, the customs warehouses, the free commercial zones and the other premises under custom supervision are not included in the International Trade in Goods Statistics. These goods will be included in imports only in case if they are sold in the domestic free market.

International Trade in Goods Statistics does not include goods in transit and exports & imports of goods temporarily admitted or dispatched without any alterations in value.

According to Special Trade System, exports & imports data include:

- Regular exports;
- Exports for outward processing;
- Exports after inward processing;
- Regular imports;
- Imports after outward processing;
- Imports for inward processing.

Nomenclatures and classifications

· Harmonized System - HS

International trade data have been collected according to Harmonized Commodity Description and Coding System-HS developed by World Custom Organization WCO³⁾. HS code has six digits. First two are mark for Chapter number, the third and the fourth digit are mark for the numerical order in which the heading appears within that Chapter, and the last two digits refer to more detailed description of the goods. HS is revised every five years.

· Combined Nomenclatures - CN

Since 1991 the EU countries have developed Combined Nomenclature – CN on the base of HS by adding the seventh and the eighth digit referring to the specific needs of EU. CN is revised every year.

· BiH Customs tariff

By The Law of Customs tariff, Articles 1 and 2 (Official Gazette of BiH, No. 58/12) BiH accepted HS. Customs tariff of BiH has ten digits.

The first six digits are in line with HS and the seventh and the eighth digit are in line with the CN. The ninth and tenth digits are developed to meet the specific needs of BiH. The Customs tariff based on HS and adjusted to CN is basic nomenclature integrated into structure of international trade in goods statistics database and linked to: Standard International Trade Classification – SITC, Rev. 4,⁴⁾ BiH Classification of Activity, which is in line with Classification of economic activities in EU – NACE, Rev. 2⁵⁾ and Classification by broad economic categories - BEC Rev. 4. The BiH Customs Tariff is revised every year to follow CN updates.

· Geonomenclature EU

Geonomenclature EU, ISO (alpha code) 3166 has been used in International Trade in Goods Statistics of Federation of BiH in accordance to internationally accepted standards for nomenclatures of the states.

Exports & imports data are also reported according to the country of destination in case of exports, and the country of origin in case of imports. Thus, the country registered in case of exports is the country of last known destination, the one in which goods are consumed or further processed, and in case of imports, it is the one where goods, through production or processing, achieved the condition they are in at the time of imports.

Exports&imports data of Federation of Bosnia and Herzegovina is disseminated by Classification of Activity, SITC, BEC and Geonomenclature EU (ISO 3166).

Mode of transport at the external frontier

The official list of one/two digit transport codes is used in BiH, which is in line with EU transport codes according to Commission Regulation (EC) No 1917/2000 of 07 September 2000, Article 10, Paragraphs 1 to 4.

The transport codes refer to the mode of transport determined by the active means of transport with which:

- on export, the goods are presumed to leave the statistical territory of BiH,
- on import, the goods are presumed to have entered the statistical territory of BiH.

Valuation

The value of exports and imports are expressed in convertible marks, EUR and US \$. The value expressed in other currency is converted into convertible marks, EUR and US \$ by current daily exchange rate list valid on the day of custom clearance. Exchange rate list is established by Central bank of Bosnia and Herzegovina. All values are calculated according to free BiH border parity, i.e. exports based on FOB and imports based on CIF.

Exports and imports unit value indices

The following records are excluded from the calculation of the unit value indices:

- the items which are not appeared in the some of the observation periods
- the items with missing statistical value or net mass
- the elementary indices which are outside from the interval of acceptance (0.5 median; 2 median), where the median is calculated for the groups of CN altogether in line with the same SITC division
- the electricity (because there is no net mass data)

The indices are calculated in two steps. The elementary indices are calculated for every single CN code as follows:

$$I_{Q,y}^{CN} = \frac{UV_{Q,y}^{CN}}{UV_{y-1}^{CN}}$$

where:

- CN – single product according to CN
- UV – unit value calculated by dividing statistical value with net mass
- Q – quarter
- y – year

Then, in the second step, the unit value indices are calculated according to Paasche formula as follows:

$$P_{Q,y} = \frac{\sum v_{Q,y}^{CN}}{\sum \frac{1}{I_{Q,y}^{CN}} \times v_{Q,y}^{CN}}$$

where:

- CN – single product according to CN
- v – value (statistical value)
- I – elementary index
- Q – quarter
- y – year

The indices are calculated in relation to the previous year and are chained to base year by multiplying with annual average indices for every year backwards to base year. The base year is 2015.

¹⁾ UN, International Merchandise Trade Statistics: Concepts and Definitions 2010, United nations Statistical Papers, Series M,

²⁾ Statistics on the Trading of Goods: User guide, EC, Eurostat, November 2002.

³⁾ World Customs Organization (WCO)

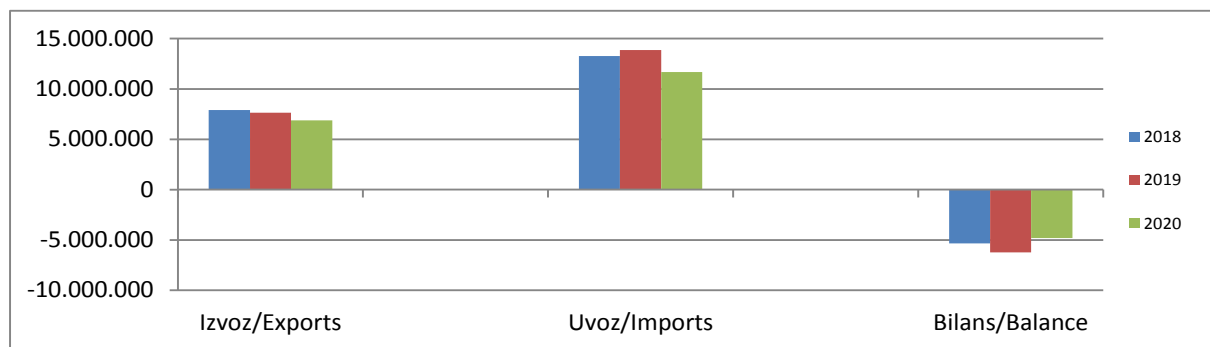
⁴⁾ Standard International Trade Classification (SITC), Rev. 4

⁵⁾ Statistical Classification of Economic Activities in the European Community (NACE), Rev. 2

1.1. VANJSKOTRGOVINSKI BILANS / VANJSKOTRGOVINSKA BILANCA U HILJ./TIS. KM

BALANCE OF FOREIGN TRADE IN THOUSANDS KM

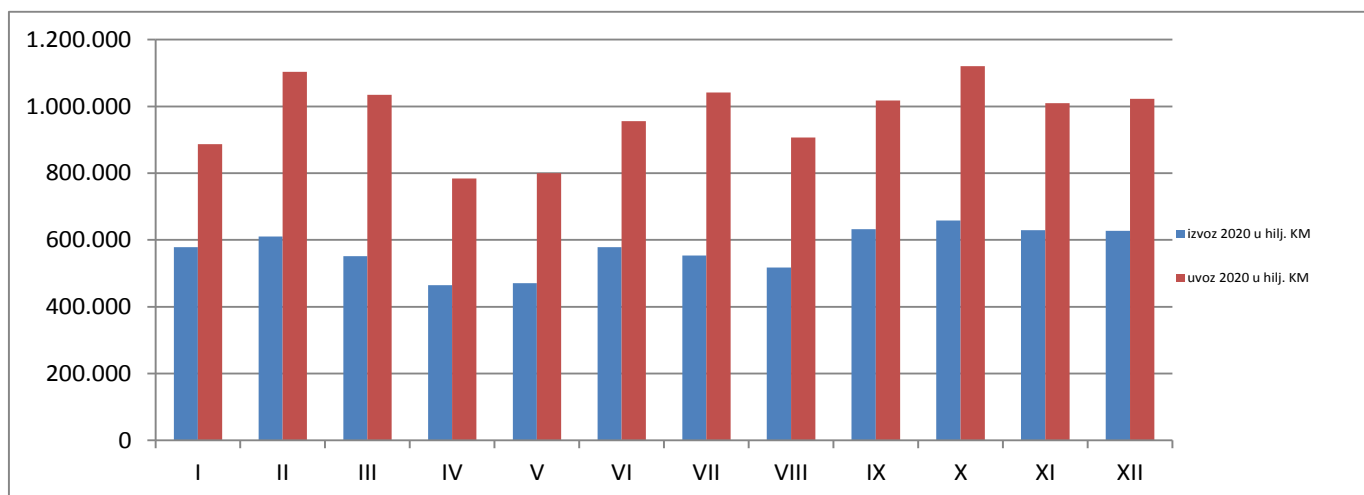
Godina Year	Izvoz Exports		Uvoz Imports		Trgovinski bilans u 000 KM Balance of Trade in 000 KM	Pokrivenost uvoza izvozom (%) The Cover of imports by exports (%)
	u 000 KM in 000 KM	lančani indeksi Chain indices	u 000 KM in 000 KM	lančani indeksi Chain indices		
2018	7.912.225	109,0	13.266.645	106,6	-5.354.420	59,6
2019	7.620.378	96,3	13.851.816	104,4	-6.231.438	55,0
2020	6.871.436	90,2	11.681.205	84,3	-4.809.769	58,8



Godina Year	Izvoz Exports			Uvoz Imports			Trgovinski bilans u 000 KM Balance of Trade in 000 KM	Pokrivenost uvoza izvozom (%) The Cover of imports by exports (%)
	u 000 KM in 000 KM	lančani indeksi Chain indices	struktu- ra u % Structu- re in %	u 000 KM in 000 KM	lančani indeksi Chain indices	struktu- ra u % Structu- re in %		
2020	6.871.436	-	100,0	11.681.205	-	100,0	-4.809.769	58,8

mjeseci / months

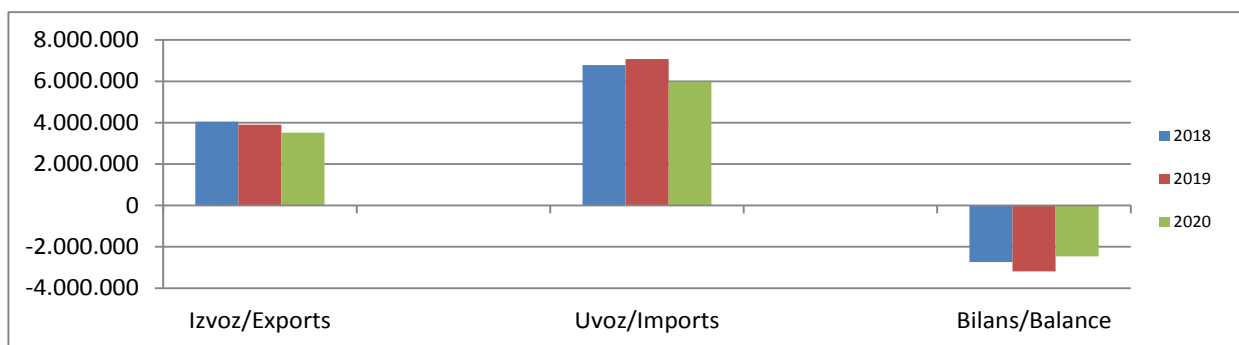
I	578.336	-	8,4	886.608	-	7,6	-308.272	65,2
II	610.702	105,6	8,9	1.103.165	124,4	9,4	-492.463	55,4
III	551.363	90,3	8,0	1.034.885	93,8	8,9	-483.522	53,3
IV	464.645	84,3	6,8	783.584	75,7	6,7	-318.940	59,3
V	470.691	101,3	6,8	800.013	102,1	6,8	-329.322	58,8
VI	578.731	123,0	8,4	955.764	119,5	8,2	-377.033	60,6
VII	553.059	95,6	8,0	1.041.332	109,0	8,9	-488.273	53,1
VIII	517.488	93,6	7,5	906.519	87,1	7,8	-389.031	57,1
IX	632.580	122,2	9,2	1.017.232	112,2	8,7	-384.651	62,2
X	657.758	104,0	9,6	1.120.394	110,1	9,6	-462.636	58,7
XI	628.877	95,6	9,2	1.009.381	90,1	8,6	-380.505	62,3
XII	627.206	99,7	9,1	1.022.327	101,3	8,8	-395.121	61,4



1.2. VANJSKOTRGOVINSKI BILANS / VANJSKOTRGOVINSKA BILANCA U HILJ./TIS. EUR

BALANCE OF FOREIGN TRADE IN THOUSANDS EUR

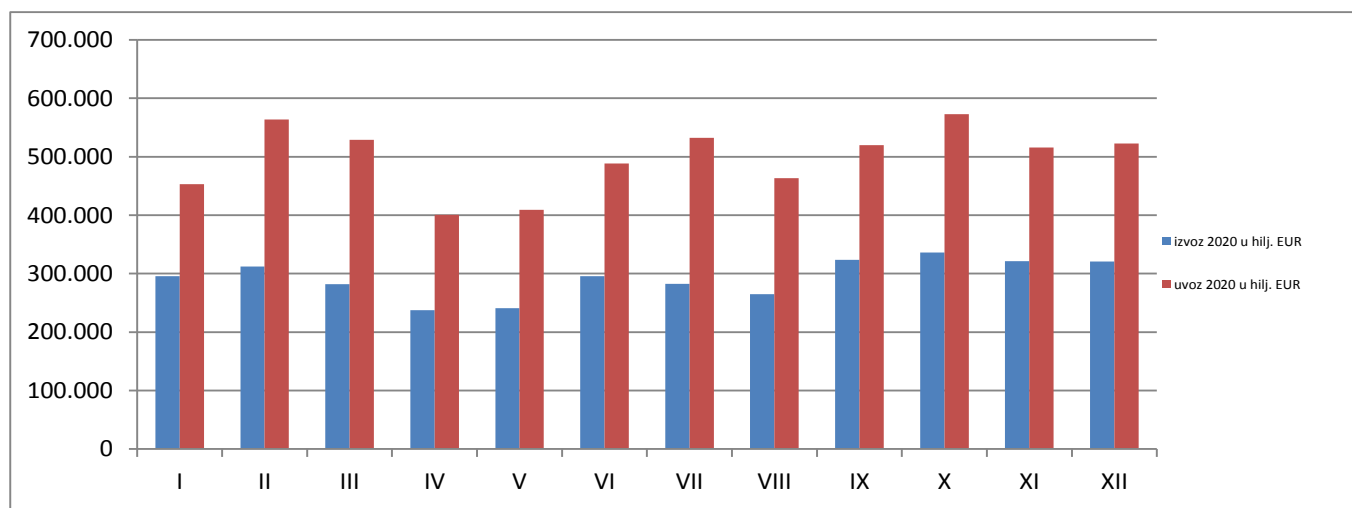
Godina Year	Izvoz Exports		Uvoz Imports		Trgovinski bilans u 000 EUR Balance of Trade in 000 EUR	Pokrivenost uvoza izvozom (%) The Cover of imports by exports (%)
	u 000 EUR in 000 EUR	lančani indeksi Chain indices	u 000 EUR in 000 EUR	lančani indeksi Chain indices		
2018	4.045.456	109,0	6.783.128	106,6	-2.737.671	59,6
2019	3.896.237	96,3	7.082.321	104,4	-3.186.084	55,0
2020	3.513.309	90,2	5.972.505	84,3	-2.459.196	58,8



Godina Year	Izvoz Exports			Uvoz Imports			Trgovinski bilans u 000 EUR Balance of Trade in 000 EUR	Pokrivenost uvoza izvozom (%) The Cover of imports by exports (%)
	u 000 EUR in 000 EUR	lančani indeksi Chain indices	struktu- ra u % Structu- re in %	u 000 EUR in 000 EUR	lančani indeksi Chain indices	struktu- ra u % Structu- re in %		
2020	3.513.309	-	100,0	5.972.505	-	100,0	-2.459.196	58,8

mjeseci / months

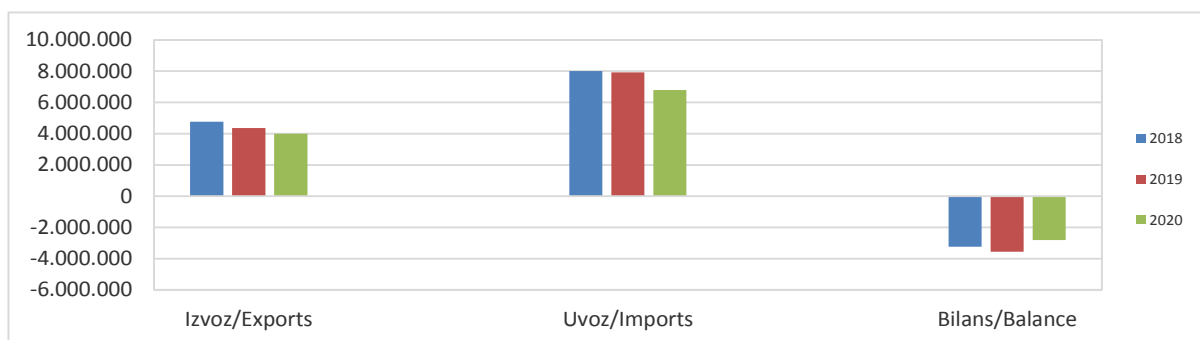
I	295.699	-	8,4	453.316	-	7,6	-157.617	65,2
II	312.247	105,6	8,9	564.039	124,4	9,4	-251.792	55,4
III	281.907	90,3	8,0	529.128	93,8	8,9	-247.221	53,3
IV	237.569	84,3	6,8	400.640	75,7	6,7	-163.071	59,3
V	240.661	101,3	6,8	409.040	102,1	6,8	-168.380	58,8
VI	295.900	123,0	8,4	488.674	119,5	8,2	-192.774	60,6
VII	282.775	95,6	8,0	532.424	109,0	8,9	-249.650	53,1
VIII	264.587	93,6	7,5	463.496	87,1	7,8	-198.909	57,1
IX	323.433	122,2	9,2	520.102	112,2	8,7	-196.669	62,2
X	336.306	104,0	9,6	572.848	110,1	9,6	-236.542	58,7
XI	321.539	95,6	9,2	516.088	90,1	8,6	-194.549	62,3
XII	320.685	99,7	9,1	522.707	101,3	8,8	-202.022	61,4



1.3. VANJSKOTRGOVINSKI BILANS / VANJSKOTRGOVINSKA BILANCA U HILJ./TIS. USD

BALANCE OF FOREIGN TRADE IN THOUSANDS USD

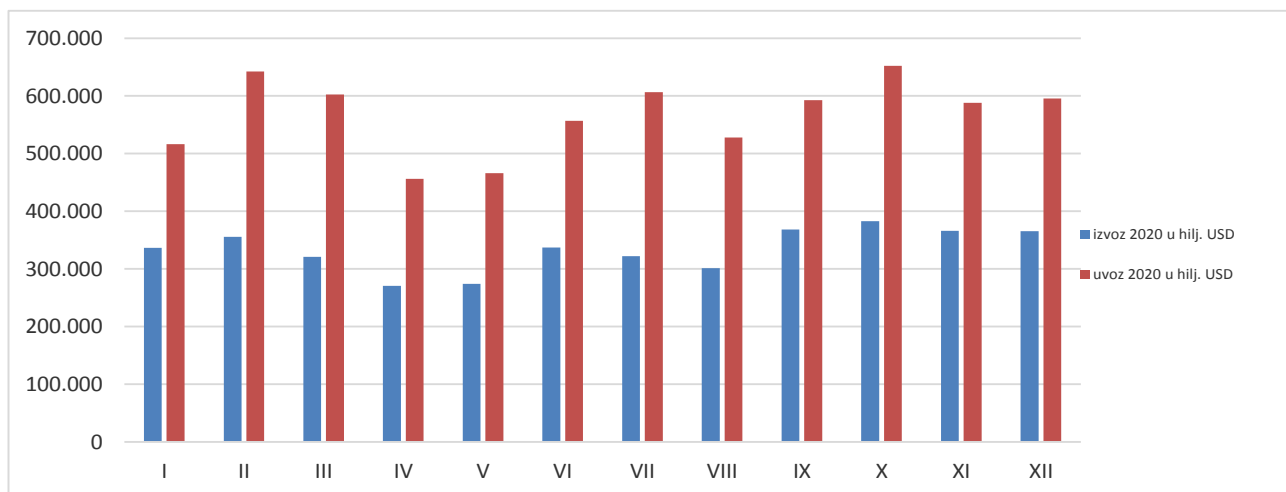
Godina Year	Izvoz Exports		Uvoz Imports		Trgovinski bilans u 000 USD Balance of Trade in 000 USD	Pokrivenost uvoza izvozom (%) The Cover of imports by exports (%)
	u 000 USD in 000 USD	lančani indeksi Chain indices	u 000 USD in 000 USD	lančani indeksi Chain indices		
2018	4.775.072	114,2	8.006.495	111,7	-3.231.423	59,6
2019	4.361.763	91,3	7.928.523	99,0	-3.566.760	55,0
2020	4.002.069	91,8	6.803.380	85,8	-2.801.311	58,8



Godina Year	Izvoz Exports			Uvoz Imports			Trgovinski bilans u 000 USD Balance of Trade in 000 USD	Pokrivenost uvoza izvozom (%) The Cover of imports by exports (%)
	u 000 USD in 000 USD	lančani indeksi Chain indices	struktu- ra u % Structu- re in %	u 000 USD in 000 USD	lančani indeksi Chain indices	struktu- ra u % Structu- re in %		
2020	4.002.069	-	100,0	6.803.380	-	100,0	-2.801.311	58,8

mjeseci / months

I	336.835	-	8,4	516.379	-	7,6	-179.544	65,2
II	355.686	105,6	8,9	642.507	124,4	9,4	-286.821	55,4
III	321.125	90,3	8,0	602.739	93,8	8,9	-281.614	53,3
IV	270.619	84,3	6,8	456.376	75,7	6,7	-185.757	59,3
V	274.141	101,3	6,8	465.944	102,1	6,8	-191.804	58,8
VI	337.065	123,0	8,4	556.657	119,5	8,2	-219.592	60,6
VII	322.113	95,6	8,0	606.494	109,0	8,9	-284.380	53,1
VIII	301.396	93,6	7,5	527.976	87,1	7,8	-226.580	57,1
IX	368.428	122,2	9,2	592.457	112,2	8,7	-224.029	62,2
X	383.092	104,0	9,6	652.541	110,1	9,6	-269.449	58,7
XI	366.271	95,6	9,2	587.885	90,1	8,6	-221.614	62,3
XII	365.298	99,7	9,1	595.425	101,3	8,8	-230.127	61,4



2.1. IZVOZ PO PODRUČJIMA I OBLASTIMA KLASIFIKACIJE DJELATNOSTI KD BiH 2010
EXPORTS ACCORDING TO SECTIONS AND DIVISIONS OF NACE Rev. 2

u 000 KM
in 000 KM

	2020	<u>2020</u> 2019	
UKUPNO	6.871.436	90,2	TOTAL
A POLJOPRIVREDA, ŠUMARSTVO I RIBARSTVO	75.397	97,5	AGRICULTURE, FORESTRY AND FISHING
01 Biljna i stočarska proizvodnja, lov i vezane uslužne djelatnosti	45.971	110,5	Crop and animal production, hunting and related service activities
02 Šumarstvo i sječa drva	27.313	82,8	Forestry and logging
03 Ribarstvo	2.113	78,6	Fishing and aquaculture
B VAĐENJE RUDA I KAMENA	42.259	96,6	MINING AND QUARRYING
05 Vađenje uglja i lignita	15.159	104,4	Mining of coal and lignite
06 Vađenje sirove nafte i prirodnog plina	-	-	Extraction of crude petroleum and gas
07 Vađenje metalnih ruda	1.547	86,1	Mining of metal ores
08 Ostalo rudarstvo i vađenje	25.553	93,2	Other mining and quarrying
09 Pomoćne usluž. djelatnosti u rudarstvu	-	-	Mining support service activities
C PRERAĐIVAČKA INDUSTRIJA	6.229.388	90,0	MANUFACTURING
10 Proizvodnja prehrambenih proizvoda	360.678	124,3	Manufacture of food products
11 Proizvodnja pića	41.196	84,2	Manufacture of beverages
12 Proizvodnja duhanskih proizvoda	3.792	112,2	Manufacture of tobacco products
13 Proizvodnja tekstila	74.733	124,0	Manufacture of textiles
14 Proizvodnja odjeće	324.722	76,0	Manufacture of wearing apparel
15 Proizvodnja kože i srodnih proizvoda	293.013	76,8	Manufact. of leather and related products
16 Prerada drveta, proizv. roba od drveta, pluta, slame i pletiva (osim namještaja)	290.303	96,5	Manufacture of wood and products of wood, cork, straw (except furniture)
17 Proizvodnja papira i proizvoda od papira	160.497	115,9	Manufact. of paper and paper products
18 Štampa i umnožavanje snimljenih zapisa	13	20,3	Printing and reproduction of recorded media
19 Proizvodnja koksa i rafiniranih naftnih proizvoda	178.532	62,6	Manufacture of coke and refined petroleum products
20 Proizvodnja hemijskih proizvoda	346.849	98,0	Manufacture of chemicals

2.1. IZVOZ PO PODRUČJIMA I OBLASTIMA KLASIFIKACIJE DJELATNOSTI KD BiH 2010 (nastavak)
EXPORTS ACCORDING TO SECTIONS AND DIVISIONS OF NACE Rev. 2 (continued)

u 000 KM
in 000 KM

	2020	<u>2020</u> 2019	
21 Proizvodnja farmaceutskih proizvoda	106.047	88,6	<i>Manufacture of pharmaceutical products</i>
22 Proizvodnja gume i plastike	375.909	104,2	<i>Manufacture of rubber and plastic</i>
23 Proizvodnja ostalih nemetalnih minerala	133.349	89,6	<i>Manufacture of other non-metallic minerals</i>
24 Proizvodnja metala	486.241	58,9	<i>Manufacture of basic metals</i>
25 Proizvodnja metalnih proizvoda, osim strojeva i opreme	886.388	95,0	<i>Manufacture of metal products, except machinery and equipment</i>
26 Proizvodnja računara, elektroničkih i optičkih proizvoda	19.260	99,1	<i>Manufacture of computers, electronic and optical products</i>
27 Proizvodnja električne opreme	559.807	106,7	<i>Manufacture of electrical equipment</i>
28 Proizvodnja strojeva i uređaja, d.n.	522.713	91,7	<i>Manufacture of machinery and equipment, n.e.c.</i>
29 Proizvodnja motornih vozila i prikolica	290.511	83,0	<i>Manufacture of motor vehicles and trailers</i>
30 Proizvodnja ostalih prevoznih sredstava	30.363	96,7	<i>Manufacture of other transport vehicles</i>
31 Proizvodnja namještaja	643.853	100,1	<i>Manufacture of furniture</i>
32 Ostala prerađivačka industrija	100.619	95,9	<i>Other manufacturing</i>
33 Popravak i instalacija mašina i opreme	-	-	<i>Repair and installing of machinery or equipment</i>
D PROIZV. I SNABDIJ. ELEKTR. ENERGIJOM, GASOM/PLINOM, PAROM I KLIMATIZACIJA	246.899	79,4	<i>ELECTRICITY, GAS, STEAM AND AIR CONDITIONING SUPPLY</i>
OSTALO	272.094	103,0	<i>OTHER</i>
Nerazvrstano po kategorijama	5.399	193,0	<i>Unclassified according to category</i>

Izvor: Baza podataka Uprave za indirektno/neizravno oporezivanje BiH.
 Source: *Indirect Taxation Authority of BiH database.*

2.2. IZVOZ PO PODRUČJIMA I OBLASTIMA KLASIFIKACIJE DJELATNOSTI KD BiH 2010
EXPORTS ACCORDING TO SECTIONS AND DIVISIONS OF NACE Rev. 2

u 000 EUR
in 000 EUR

	2020	<u>2020</u> 2019	
UKUPNO	3.513.309	90,2	TOTAL
A POLJOPRIVREDA, ŠUMARSTVO I RIBARSTVO	38.550	97,5	AGRICULTURE, FORESTRY AND FISHING
01 Biljna i stočarska proizvodnja, lov i vezane uslužne djelatnosti	23.505	110,5	Crop and animal production, hunting and related service activities
02 Šumarstvo i sječa drva	13.965	82,8	Forestry and logging
03 Ribarstvo	1.080	78,6	Fishing and aquaculture
B VAĐENJE RUDA I KAMENA	21.607	96,6	MINING AND QUARRYING
05 Vađenje uglja i lignita	7.751	104,4	Mining of coal and lignite
06 Vađenje sirove nafte i prirodnog plina	-	-	Extraction of crude petroleum and gas
07 Vađenje metalnih ruda	791	86,1	Mining of metal ores
08 Ostalo rudarstvo i vađenje	13.065	93,2	Other mining and quarrying
09 Pomoćne usluž. djelatnosti u rudarstvu	-	-	Mining support service activities
C PRERAĐIVAČKA INDUSTRIJA	3.185.036	90,0	MANUFACTURING
10 Proizvodnja prehrambenih proizvoda	184.412	124,3	Manufacture of food products
11 Proizvodnja pića	21.063	84,2	Manufacture of beverages
12 Proizvodnja duhanskih proizvoda	1.939	112,2	Manufacture of tobacco products
13 Proizvodnja tekstila	38.210	124,0	Manufacture of textiles
14 Proizvodnja odjeće	166.028	76,0	Manufacture of wearing apparel
15 Proizvodnja kože i srodnih proizvoda	149.815	76,8	Manufact. of leather and related products
16 Prerada drveta, proizv. roba od drveta, pluta, slame i pletiva (osim namještaja)	148.430	96,5	Manufacture of wood and products of wood, cork, straw (except furniture)
17 Proizvodnja papira i proizvoda od papira	82.061	115,9	Manufact. of paper and paper products
18 Štampa i umnožavanje snimljenih zapisa	7	20,3	Printing and reproduction of recorded media
19 Proizvodnja koksa i rafiniranih naftnih proizvoda	91.282	62,6	Manufacture of coke and refined petroleum products
20 Proizvodnja hemijskih proizvoda	177.341	98,0	Manufacture of chemicals

2.2. IZVOZ PO PODRUČJIMA I OBLASTIMA KLASIFIKACIJE DJELATNOSTI KD BiH 2010 (nastavak)
EXPORTS ACCORDING TO SECTIONS AND DIVISIONS OF NACE Rev. 2 (continued)

u 000 EUR
in 000 EUR

	2020	<u>2020</u> 2019	
21 Proizvodnja farmaceutskih proizvoda	54.221	88,6	<i>Manufacture of pharmaceutical products</i>
22 Proizvodnja gume i plastike	192.199	104,2	<i>Manufacture of rubber and plastic</i>
23 Proizvodnja ostalih nemetalnih minerala	68.180	89,6	<i>Manufacture of other non-metallic minerals</i>
24 Proizvodnja metala	248.611	58,9	<i>Manufacture of basic metals</i>
25 Proizvodnja metalnih proizvoda, osim strojeva i opreme	453.203	95,0	<i>Manufacture of metal products, except machinery and equipment</i>
26 Proizvodnja računara, elektroničkih i optičkih proizvoda	9.847	99,1	<i>Manufacture of computers, electronic and optical products</i>
27 Proizvodnja električne opreme	286.225	106,7	<i>Manufacture of electrical equipment</i>
28 Proizvodnja strojeva i uređaja, d.n.	267.259	91,7	<i>Manufacture of machinery and equipment, n.e.c.</i>
29 Proizvodnja motornih vozila i prikolica	148.536	83,0	<i>Manufacture of motor vehicles and trailers</i>
30 Proizvodnja ostalih prevoznih sredstava	15.524	96,7	<i>Manufacture of other transport vehicles</i>
31 Proizvodnja namještaja	329.197	100,1	<i>Manufacture of furniture</i>
32 Ostala prerađivačka industrija	51.446	95,9	<i>Other manufacturing</i>
33 Popravak i instalacija mašina i opreme	-	-	<i>Repair and installing of machinery or equipment</i>
D PROIZV. I SNABDIJ. ELEKTR. ENERGIJOM, GASOM/PLINOM, PAROM I KLIMATIZACIJA	126.237	79,4	<i>ELECTRICITY, GAS, STEAM AND AIR CONDITIONING SUPPLY</i>
OSTALO	139.119	103,0	<i>OTHER</i>
Nerazvrstano po kategorijama	2.760	193,0	<i>Unclassified according to category</i>

Izvor: Baza podataka Uprave za indirektno/neizravno oporezivanje BiH.
 Source: *Indirect Taxation Authority of BiH database.*

3.1. UVOZ PO PODRUČJIMA I OBLASTIMA KLASIFIKACIJE DJELATNOSTI KD BiH 2010
IMPORTS ACCORDING TO SECTIONS AND DIVISIONS OF NACE Rev. 2

u 000 KM
in 000 KM

	2020	<u>2020</u> 2019	
UKUPNO	11.681.205	84,3	TOTAL
A POLJOPRIVREDA, ŠUMARSTVO I RIBARSTVO	446.833	99,6	AGRICULTURE, FORESTRY AND FISHING
01 Biljna i stočarska proizvodnja, lov i vezane uslužne djelatnosti	422.009	100,7	Crop and animal production, hunting and related service activities
02 Šumarstvo i sječa drva	20.426	72,9	Forestry and logging
03 Ribarstvo	4.398	309,5	Fishing and aquaculture
B VAĐENJE RUDA I KAMENA	417.167	63,1	MINING AND QUARRYING
05 Vađenje uglja i lignita	307.319	59,5	Mining of coal and lignite
06 Vađenje sirove nafte i prirodnog plina	89.022	86,6	Extraction of crude petroleum and gas
07 Vađenje metalnih ruda	195	1,2	Mining of metal ores
08 Ostalo rudarstvo i vađenje	20.631	78,6	Other mining and quarrying
09 Pomoćne usluž. djelatnosti u rudarstvu	-	-	Mining support service activities
C PRERAĐIVAČKA INDUSTRIJA	10.684.790	85,6	MANUFACTURING
10 Proizvodnja prehrambenih proizvoda	1.208.003	94,6	Manufacture of food products
11 Proizvodnja pića	255.254	86,3	Manufacture of beverages
12 Proizvodnja duhanskih proizvoda	68.302	97,7	Manufacture of tobacco products
13 Proizvodnja tekstila	444.912	87,0	Manufacture of textiles
14 Proizvodnja odjeće	287.457	82,3	Manufacture of wearing apparel
15 Proizvodnja kože i srodnih proizvoda	289.925	76,2	Manufact. of leather and related products
16 Prerada drveta, proizv. roba od drveta, pluta, slame i pletiva (osim namještaja)	178.482	91,9	Manufacture of wood and products of wood, cork, straw (except furniture)
17 Proizvodnja papira i proizvoda od papira	265.731	91,0	Manufact. of paper and paper products
18 Štampa i umnožavanje snimljenih zapisa	801	95,1	Printing and reproduction of recorded media
19 Proizvodnja koksa i rafiniranih naftnih proizvoda	863.722	56,1	Manufacture of coke and refined petroleum products
20 Proizvodnja hemijskih proizvoda	930.692	93,6	Manufacture of chemicals

3.1. UVOZ PO PODRUČJIMA I OBLASTIMA KLASIFIKACIJE DJELATNOSTI KD BiH 2010 (nastavak)
IMPORTS ACCORDING TO SECTIONS AND DIVISIONS OF NACE Rev. 2 (continued)

u 000 KM
in 000 KM

	2020	<u>2020</u> 2019	
21 Proizvodnja farmaceutskih proizvoda	441.541	103,1	<i>Manufacture of pharmaceutical products</i>
22 Proizvodnja gume i plastike	642.941	93,4	<i>Manufacture of rubber and plastic</i>
23 Proizvodnja ostalih nemetalnih minerala	313.228	90,4	<i>Manufacture of other non-metallic minerals</i>
24 Proizvodnja metala	1.042.150	87,2	<i>Manufacture of basic metals</i>
25 Proizvodnja metalnih proizvoda, osim strojeva i opreme	520.083	92,7	<i>Manufacture of metal products, except machinery and equipment</i>
26 Proizvodnja računara, elektroničkih i optičkih proizvoda	536.641	95,3	<i>Manufacture of computers, electronic and optical products</i>
27 Proizvodnja električne opreme	561.512	94,5	<i>Manufacture of electrical equipment</i>
28 Proizvodnja strojeva i uređaja, d.n.	856.778	89,8	<i>Manufacture of machinery and equipment, n.e.c.</i>
29 Proizvodnja motornih vozila i prikolica	621.785	73,3	<i>Manufacture of motor vehicles and trailers</i>
30 Proizvodnja ostalih prevoznih sredstava	27.177	144,5	<i>Manufacture of other transport vehicles</i>
31 Proizvodnja namještaja	130.648	85,4	<i>Manufacture of furniture</i>
32 Ostala prerađivačka industrija	197.025	86,3	<i>Other manufacturing</i>
33 Popravak i instalacija mašina i opreme	-	-	<i>Repair and installing of machinery or equipment</i>
D PROIZV. I SNABDIJ. ELEKTR. ENERGIJOM, GASOM/PLINOM, PAROM I KLIMATIZACIJA	54.008	26,1	<i>ELECTRICITY, GAS, STEAM AND AIR CONDITIONING SUPPLY</i>
OSTALO	63.757	118,2	<i>OTHER</i>
Nerazvrstano po kategorijama	14.650	732.500,0	<i>Unclassified according to category</i>

Izvor: Baza podataka Uprave za indirektno/neizravno oporezivanje BiH.
Source: *Indirect Taxation Authority of BiH database.*

3.2. UVOZ PO PODRUČJIMA I OBLASTIMA KLASIFIKACIJE DJELATNOSTI KD BiH 2010
IMPORTS ACCORDING TO SECTIONS AND DIVISIONS OF NACE Rev. 2

u 000 EUR
in 000 EUR

	2020	<u>2020</u> 2019	
UKUPNO	5.972.505	84,3	TOTAL
A POLJOPRIVREDA, ŠUMARSTVO I RIBARSTVO	228.462	99,6	AGRICULTURE, FORESTRY AND FISHING
01 Biljna i stočarska proizvodnja, lov i vezane uslužne djelatnosti	215.770	100,7	Crop and animal production, hunting and related service activities
02 Šumarstvo i sječa drva	10.444	72,9	Forestry and logging
03 Ribarstvo	2.249	309,5	Fishing and aquaculture
B VAĐENJE RUDA I KAMENA	213.294	63,1	MINING AND QUARRYING
05 Vađenje uglja i lignita	157.130	59,5	Mining of coal and lignite
06 Vađenje sirove nafte i prirodnog plina	45.516	86,6	Extraction of crude petroleum and gas
07 Vađenje metalnih ruda	100	1,2	Mining of metal ores
08 Ostalo rudarstvo i vađenje	10.548	78,6	Other mining and quarrying
09 Pomoćne usluž. djelatnosti u rudarstvu	-	-	Mining support service activities
C PRERAĐIVAČKA INDUSTRIJA	5.463.046	85,6	MANUFACTURING
10 Proizvodnja prehrambenih proizvoda	617.642	94,6	Manufacture of food products
11 Proizvodnja pića	130.509	86,3	Manufacture of beverages
12 Proizvodnja duhanskih proizvoda	34.922	97,7	Manufacture of tobacco products
13 Proizvodnja tekstila	227.480	87,0	Manufacture of textiles
14 Proizvodnja odjeće	146.974	82,3	Manufacture of wearing apparel
15 Proizvodnja kože i srodnih proizvoda	148.236	76,2	Manufact. of leather and related products
16 Prerada drveta, proizv. roba od drveta, pluta, slame i pletiva (osim namještaja)	91.256	91,9	Manufacture of wood and products of wood, cork, straw (except furniture)
17 Proizvodnja papira i proizvoda od papira	135.866	91,0	Manufact. of paper and paper products
18 Štampa i umnožavanje snimljenih zapisa	410	95,1	Printing and reproduction of recorded media
19 Proizvodnja koksa i rafiniranih naftnih proizvoda	441.614	56,1	Manufacture of coke and refined petroleum products
20 Proizvodnja hemijskih proizvoda	475.855	93,6	Manufacture of chemicals

3.2. UVOZ PO PODRUČJIMA I OBLASTIMA KLASIFIKACIJE DJELATNOSTI KD BiH 2010 (nastavak)
IMPORTS ACCORDING TO SECTIONS AND DIVISIONS OF NACE Rev. 2 (continued)

u 000 EUR
in 000 EUR

	2020	<u>2020</u> 2019	
21 Proizvodnja farmaceutskih proizvoda	225.756	103,1	<i>Manufacture of pharmaceutical products</i>
22 Proizvodnja gume i plastike	328.731	93,4	<i>Manufacture of rubber and plastic</i>
23 Proizvodnja ostalih nemetalnih minerala	160.151	90,4	<i>Manufacture of other non-metallic minerals</i>
24 Proizvodnja metala	532.843	87,2	<i>Manufacture of basic metals</i>
25 Proizvodnja metalnih proizvoda, osim strojeva i opreme	265.914	92,7	<i>Manufacture of metal products, except machinery and equipment</i>
26 Proizvodnja računara, elektroničkih i optičkih proizvoda	274.380	95,3	<i>Manufacture of computers, electronic and optical products</i>
27 Proizvodnja električne opreme	287.097	94,5	<i>Manufacture of electrical equipment</i>
28 Proizvodnja strojeva i uređaja, d.n.	438.064	89,8	<i>Manufacture of machinery and equipment, n.e.c.</i>
29 Proizvodnja motornih vozila i prikolica	317.914	73,3	<i>Manufacture of motor vehicles and trailers</i>
30 Proizvodnja ostalih prevoznih sredstava	13.895	144,5	<i>Manufacture of other transport vehicles</i>
31 Proizvodnja namještaja	66.799	85,4	<i>Manufacture of furniture</i>
32 Ostala prerađivačka industrija	100.737	86,3	<i>Other manufacturing</i>
33 Popravak i instalacija mašina i opreme	-	-	<i>Repair and installing of machinery or equipment</i>
D PROIZV. I SNABDIJ. ELEKTR. ENERGIJOM, GASOM/PLINOM, PAROM I KLIMATIZACIJA	27.614	26,1	<i>ELECTRICITY, GAS, STEAM AND AIR CONDITIONING SUPPLY</i>
OSTALO	32.598	118,2	<i>OTHER</i>
Nerazvrstano po kategorijama	7.490	732.500,0	<i>Unclassified according to category</i>

Izvor: Baza podataka Uprave za indirektno/neizravno oporezivanje BiH.
 Source: *Indirect Taxation Authority of BiH database.*

4.1. IZVOZ PO SEKTORIMA I ODSJECIMA SMTK - Rev 4
EXPORTS BY SECTIONS AND DIVISIONS OF THE SITC - Rev 4

u 000 KM
in 000 KM

	2020	<u>2020</u> 2019	
UKUPNO	6.871.436	90,2	TOTAL
0 HRANA I ŽIVE ŽIVOTINJE	365.619	129,2	FOOD AND LIVE ANIMALS
00 Žive životinje	51	2.550,0	Live animals
01 Meso i mesne prerađevine	100.149	201,7	Meat and meat preparations
02 Mlijeko, mliječne prerađevine i jaja	63.261	109,7	Dairy products and birds' eggs
03 Ribe, vodozemci i njihove prerađevine	21.343	153,8	Fish, crustaceans, molluscs and preparations thereof
04 Žitarice i proizvodi od žitarica	45.702	119,1	Cereals and cereal preparations
05 Voće i povrće	96.352	106,2	Vegetables and fruit
06 Šećer, šećerne prerađevine i med	2.453	281,6	Sugar, sugar preparations and honey
07 Kafa, čaj, kakao i začini	17.715	119,4	Coffee, tea, cocoa, spices and manufactures thereof
08 Hrana za životinje	6.443	127,1	Feeding stuff for animals
09 Ostali jestivi proizvodi	12.150	102,0	Miscellaneous edible products
1 PIĆA I DUHAN	45.574	83,7	BEVERAGES AND TOBACCO
11 Pića	41.196	84,2	Beverages
12 Duhan i proizvodi od duhana	4.378	79,1	Tobacco and tobacco products
2 SIROVE MATERIJNE NEJESTIVE OSIM GORIVA	480.652	100,4	INEDIBLE RAW MATERIALS EXCEPT FUEL
21 Sirove kože i sirovo krzno	15.438	60,5	Hides, skins and furskins, raw
22 Uljano sjemenje i plodovi	181	88,7	Oil seeds and oleaginous fruits
23 Sirovi i sintetički kaučuk	58	86,6	Crude rubber (including synthetic and reclaimed)
24 Drvo i pluta	196.336	96,1	Cork and wood
25 Celuloza i papirni otpaci	3.570	87,2	Pulp and waste paper
26 Sirova tekstilna vlakna i njihovi otpaci	117	36,8	Crude textile fibres and their wastes
27 Prirodna đubriva i minerali osim goriva	49.864	97,8	Crude fertilizers and minerals except fuels
28 Metalne rude i otpaci od metala	202.937	110,2	Metalliferous ores and metal scrap
29 Sirovine biljne i životinjske, ostale	12.151	132,7	Crude animal and vegetable materials, n.e.s.
3 MINERALNA GORIVA I MAZIVA	443.078	72,2	MINERAL FUELS AND LUBRICANTS
32 Ugalj, koks i briketi	175.251	65,8	Coal, coke and briquettes
33 Nafta i derivati od nafte	20.928	58,3	Petroleum, petroleum products
34 Prirodni i industrijski gas	-	-	Gas, natural and manufactured

4.1. IZVOZ PO SEKTORIMA I ODSJECIMA SMTK - Rev 4 (nastavak)
EXPORTS BY SECTIONS AND DIVISIONS OF THE SITC - Rev 4 (continued)

u 000 KM
in 000 KM

	2020	2020 2019	
35 Električna energija	246.899	79,4	<i>Electricity</i>
4 ŽIVOTINJSKA I BILJNA ULJA I MASTI	530	258,5	<i>ANIMAL AND VEGETABLE OILS AND FATS</i>
41 Životinjska ulja i masti	341	-	<i>Animal oils and fats</i>
42 Biljna ulja i masti, sirova i rafinirana	173	120,1	<i>Vegetable fats and oils, crude, refined or fractionated</i>
43 Prerađena biljna i životinj. ulja i masnoće	16	26,2	<i>Processed animal & vegetable oils & fats</i>
5 HEMIJSKI/KEMIJSKI PROIZVODI	542.484	99,8	<i>CHEMICAL PRODUCTS</i>
51 Organske hemikalije	13.192	95,7	<i>Organic chemicals</i>
52 Anorganske hemikalije	222.782	93,1	<i>Inorganic chemicals</i>
53 Boje i štavila	15.619	82,4	<i>Dyeing, tanning and colouring materials</i>
54 Medicinski i farmaceutski proizvodi	105.987	88,6	<i>Medical and pharmaceutical products</i>
55 Toaletni proizvodi i proizvodi za čišćenje	32.514	116,0	<i>Toilet, polishing, cleaning and perfume materials</i>
56 Vještačka đubriva	1.438	60,2	<i>Processed fertilizers</i>
57 Plastične mase u primarnim oblicima	7.294	112,9	<i>Plastics in primary forms</i>
58 Plastične mase u ostalim oblicima, osim primarnih	92.813	126,9	<i>Plastics in non-primary forms</i>
59 Ostale hemikalije	50.845	122,5	<i>Chemicals, n.e.s.</i>
6 INDUSTRIJSKI PROIZVODI RAZVRSTANI PREMA MATERIJALU	1.635.730	81,5	<i>MANUFACTURES CLASSIFIED BY MATERIAL</i>
61 Koža, krzno i proizvodi od kože i krzna	43.874	63,9	<i>Leather, leather manufactures and dressed furskins</i>
62 Guma i gumeni proizvodi	5.520	98,3	<i>Rubber manufactures, n.e.s.</i>
63 Proizvodi od drveta i pluta osim namještaja	115.620	89,8	<i>Cork and wood manufactures (excluding furniture)</i>
64 Papir, ljepenka i ostali slični proizvodi	159.454	116,0	<i>Paper, paperboard and articles thereof and of paper pulp</i>
65 Predivo, tkanine i tekstilni proizvodi	73.358	126,2	<i>Textile yarn, fabrics, made-up articles and related products</i>
66 Proizvodi od nemetalnih minerala	124.661	88,7	<i>Non-metallic mineral manufactures</i>
67 Željezo i čelik	322.582	71,5	<i>Iron and steel</i>
68 Obojeni metali	128.592	37,1	<i>Non-ferrous metals</i>
69 Metalni proizvodi	662.069	98,6	<i>Manufactures of metals</i>
7 MAŠINE/STROJEVI I TRANSPORTNI UREĐAJI	1.401.034	95,8	<i>MACHINERY AND TRANSPORT EQUIPMENT</i>
71 Pogonske mašine i oprema	228.168	111,1	<i>Power generating machinery and equip.</i>
72 Mašine specijalizirane za pojedine industrije	89.726	84,0	<i>Machinery specialized for particular industries</i>
73 Mašine za obradu metala	31.863	78,3	<i>Metal working machinery</i>
74 Ostale industrijske mašine	328.124	96,7	<i>General industrial machinery, machine parts and equipment</i>
75 Mašine za automatsku obradu podataka, i za kancelarije	8.595	82,9	<i>Office machines and automatic data processing machines</i>
76 Telekomunikacijski aparati i aparati za snimanje zvuka	4.497	63,5	<i>Telecommunications and sound recording apparatus</i>

4.1. IZVOZ PO SEKTORIMA I ODSJECIMA SMTK - Rev 4 (nastavak)
EXPORTS BY SECTIONS AND DIVISIONS OF THE SITC - Rev 4 (continued)

u 000 KM
in 000 KM

	2020	<u>2020</u> 2019	
77 Električne mašine, aparati i uređaji	415.308	99,9	<i>Electrical machinery, apparatus, appliances and parts</i>
78 Drumska vozila	289.671	86,8	<i>Road vehicles</i>
79 Ostala transportna vozila	5.082	133,0	<i>Other transport equipment</i>
8 RAZNI INDUSTRIJSKI PROIZVODI	1.955.665	90,0	<i>MISCELLANEOUS MANUFACTURED GOODS</i>
81 Montažne zgrade, sanitarni, rasvjetni i grijaći uređaji	128.076	120,3	<i>Fabricated buildings; sanitary, heating, lighting equipment</i>
82 Namještaj i njegovi dijelovi	655.660	98,7	<i>Furniture; bedding, mattresses and similar furnishings</i>
83 Torbe, tašne, neseseri i slični proizvodi	13.140	96,0	<i>Travel goods, handbags and similar containers</i>
84 Odjeća	326.492	76,1	<i>Articles of apparel and clothing accessories</i>
85 Obuća	239.971	79,5	<i>Footwear</i>
87 Naučni i kontrolni instrumenti	18.411	91,2	<i>Professional, scientific and controlling instruments</i>
88 Fotografski i optički proizvodi, satovi	295	30,4	<i>Photographic and optical equipment; watches and clocks</i>
89 Ostali industrijski proizvodi	573.620	90,1	<i>Miscellaneous manufactured articles, n.e.s.</i>
9 PROIZVODI, NERAZVRSTANI PO KATEGORIJAMA	1.070	31,7	<i>PRODUCTS, UNCLASSIFIED ACCORDING TO CATEGORY</i>

Izvor: Baza podataka Uprave za indirektno/neizravno oporezivanje BiH.
 Source: *Indirect Taxation Authority of BiH database.*

4.2 IZVOZ PO SEKTORIMA I ODSJECIMA SMTK - Rev 4
EXPORTS BY SECTIONS AND DIVISIONS OF THE SITC - Rev 4

u 000 EUR
in 000 EUR

	2020	<u>2020</u> 2019	
UKUPNO	3.513.309	90,2	TOTAL
0 HRANA I ŽIVE ŽIVOTINJE	186.938	129,2	FOOD AND LIVE ANIMALS
00 Žive životinje	26	2.550,0	Live animals
01 Meso i mesne prerađevine	51.205	201,7	Meat and meat preparations
02 Mlijeko, mliječne prerađevine i jaja	32.345	109,7	Dairy products and birds' eggs
03 Ribe, vodozemci i njihove prerađevine	10.913	153,8	Fish, crustaceans, molluscs and preparations thereof
04 Žitarice i proizvodi od žitarica	23.367	119,1	Cereals and cereal preparations
05 Voće i povrće	49.264	106,2	Vegetables and fruit
06 Šećer, šećerne prerađevine i med	1.254	281,6	Sugar, sugar preparations and honey
07 Kafa, čaj, kakao i začini	9.058	119,4	Coffee, tea, cocoa, spices and manufactures thereof
08 Hrana za životinje	3.294	127,1	Feeding stuff for animals
09 Ostali jestivi proizvodi	6.212	102,0	Miscellaneous edible products
1 PIĆA I DUHAN	23.302	83,7	BEVERAGES AND TOBACCO
11 Pića	21.063	84,2	Beverages
12 Duhan i proizvodi od duhana	2.238	79,1	Tobacco and tobacco products
2 SIROVE MATERIJNE NEJESTIVE OSIM GORIVA	245.753	100,4	INEDIBLE RAW MATERIALS EXCEPT FUEL
21 Sirove kože i sirovo krzno	7.893	60,5	Hides, skins and furskins, raw
22 Uljano sjemenje i plodovi	93	88,7	Oil seeds and oleaginous fruits
23 Sirovi i sintetički kaučuk	30	86,6	Crude rubber (including synthetic and reclaimed)
24 Drvo i pluta	100.385	96,1	Cork and wood
25 Celuloza i papirni otpaci	1.825	87,2	Pulp and waste paper
26 Sirova tekstilna vlakna i njihovi otpaci	60	36,8	Crude textile fibres and their wastes
27 Prirodna đubriva i minerali osim goriva	25.495	97,8	Crude fertilizers and minerals except fuels
28 Metalne rude i otpaci od metala	103.760	110,2	Metalliferous ores and metal scrap
29 Sirovine biljne i životinjske, ostale	6.213	132,7	Crude animal and vegetable materials, n.e.s.
3 MINERALNA GORIVA I MAZIVA	226.542	72,2	MINERAL FUELS AND LUBRICANTS
32 Ugalj, koks i briketi	89.604	65,8	Coal, coke and briquettes
33 Nafta i derivati od nafte	10.700	58,3	Petroleum, petroleum products
34 Prirodni i industrijski gas	-	-	Gas, natural and manufactured

4.2 IZVOZ PO SEKTORIMA I ODSJECIMA SMTK - Rev 4 (nastavak)
EXPORTS BY SECTIONS AND DIVISIONS OF THE SITC - Rev 4 (continued)

u 000 EUR
in 000 EUR

	2020	2020 2019	
35 Električna energija	126.237	79,4	<i>Electricity</i>
4 ŽIVOTINJSKA I BILJNA ULJA I MASTI	271	258,5	<i>ANIMAL AND VEGETABLE OILS AND FATS</i>
41 Životinjska ulja i masti	174	-	<i>Animal oils and fats</i>
42 Biljna ulja i masti, sirova i rafinirana	88	120,1	<i>Vegetable fats and oils, crude, refined or fractionated</i>
43 Prerađena biljna i životinj. ulja i masnoće	8	26,2	<i>Processed animal & vegetable oils & fats</i>
5 HEMIJSKI/KEMIJSKI PROIZVODI	277.368	99,8	<i>CHEMICAL PRODUCTS</i>
51 Organske hemikalije	6.745	95,7	<i>Organic chemicals</i>
52 Anorganske hemikalije	113.907	93,1	<i>Inorganic chemicals</i>
53 Boje i štavila	7.986	82,4	<i>Dyeing, tanning and colouring materials</i>
54 Medicinski i farmaceutski proizvodi	54.190	88,6	<i>Medical and pharmaceutical products</i>
55 Toaletni proizvodi i proizvodi za čišćenje	16.624	116,0	<i>Toilet, polishing, cleaning and perfume materials</i>
56 Vještačka đubriva	735	60,2	<i>Processed fertilizers</i>
57 Plastične mase u primarnim oblicima	3.729	112,9	<i>Plastics in primary forms</i>
58 Plastične mase u ostalim oblicima, osim primarnih	47.455	126,9	<i>Plastics in non-primary forms</i>
59 Ostale hemikalije	25.997	122,5	<i>Chemicals, n.e.s.</i>
6 INDUSTRIJSKI PROIZVODI RAZVRSTANI PREMA MATERIJALU	836.335	81,5	<i>MANUFACTURES CLASSIFIED BY MATERIAL</i>
61 Koža, krzno i proizvodi od kože i krzna	22.432	63,9	<i>Leather, leather manufactures and dressed furskins</i>
62 Guma i gumeni proizvodi	2.822	98,3	<i>Rubber manufactures, n.e.s.</i>
63 Proizvodi od drveta i pluta osim namještaja	59.116	89,8	<i>Cork and wood manufactures (excluding furniture)</i>
64 Papir, ljepenka i ostali slični proizvodi	81.528	116,0	<i>Paper, paperboard and articles thereof and of paper pulp</i>
65 Predivo, tkanine i tekstilni proizvodi	37.507	126,2	<i>Textile yarn, fabrics, made-up articles and related products</i>
66 Proizvodi od nemetalnih minerala	63.738	88,7	<i>Non-metallic mineral manufactures</i>
67 Željezo i čelik	164.934	71,5	<i>Iron and steel</i>
68 Obojeni metali	65.748	37,1	<i>Non-ferrous metals</i>
69 Metalni proizvodi	338.511	98,6	<i>Manufactures of metals</i>
7 MAŠINE/STROJEVI I TRANSPORTNI UREĐAJI	716.337	95,8	<i>MACHINERY AND TRANSPORT EQUIPMENT</i>
71 Pogonske mašine i oprema	116.660	111,1	<i>Power generating machinery and equip.</i>
72 Mašine specijalizirane za pojedine industrije	45.876	84,0	<i>Machinery specialized for particular industries</i>
73 Mašine za obradu metala	16.291	78,3	<i>Metal working machinery</i>
74 Ostale industrijske mašine	167.767	96,7	<i>General industrial machinery, machine parts and equipment</i>
75 Mašine za automatsku obradu podataka, i za kancelarije	4.395	82,9	<i>Office machines and automatic data processing machines</i>
76 Telekomunikacijski aparati i aparati za snimanje zvuka	2.299	63,5	<i>Telecommunications and sound recording apparatus</i>

4.2 IZVOZ PO SEKTORIMA I ODSJECIMA SMTK - Rev 4 (nastavak)
EXPORTS BY SECTIONS AND DIVISIONS OF THE SITC - Rev 4 (continued)

u 000 EUR
in 000 EUR

	2020	<u>2020</u> 2019	
77 Električne mašine, aparati i uređaji	212.344	99,9	<i>Electrical machinery, apparatus, appliances and parts</i>
78 Drumska vozila	148.106	86,8	<i>Road vehicles</i>
79 Ostala transportna vozila	2.598	133,0	<i>Other transport equipment</i>
8 RAZNI INDUSTRIJSKI PROIZVODI	999.916	90,0	<i>MISCELLANEOUS MANUFACTURED GOODS</i>
81 Montažne zgrade, sanitarni, rasvjetni i grijajući uređaji	65.484	120,3	<i>Fabricated buildings; sanitary, heating, lighting equipment</i>
82 Namještaj i njegovi dijelovi	335.234	98,7	<i>Furniture; bedding, mattresses and similar furnishings</i>
83 Torbe, tašne, neseseri i slični proizvodi	6.718	96,0	<i>Travel goods, handbags and similar containers</i>
84 Odjeća	166.933	76,1	<i>Articles of apparel and clothing accessories</i>
85 Obuća	122.695	79,5	<i>Footwear</i>
87 Naučni i kontrolni instrumenti	9.413	91,2	<i>Professional, scientific and controlling instruments</i>
88 Fotografski i optički proizvodi, satovi	151	30,4	<i>Photographic and optical equipment; watches and clocks</i>
89 Ostali industrijski proizvodi	293.287	90,1	<i>Miscellaneous manufactured articles, n.e.s.</i>
9 PROIZVODI, NERAZVRSTANI PO KATEGORIJAMA	547	31,7	<i>PRODUCTS, UNCLASSIFIED ACCORDING TO CATEGORY</i>

Izvor: Baza podataka Uprave za indirektno/neizravno oporezivanje BiH.
 Source: *Indirect Taxation Authority of BiH database.*

5.1. UVOZ PO SEKTORIMA I ODSJECIMA SMTK - Rev 4
IMPORTS BY SECTIONS AND DIVISIONS OF THE SITC - Rev 4

u 000 KM
in 000 KM

	2020	<u>2020</u> 2019	
UKUPNO	11.681.205	84,3	TOTAL
0 HRANA I ŽIVE ŽIVOTINJE	1.522.096	95,8	FOOD AND LIVE ANIMALS
00 Žive životinje	44.312	106,8	Live animals
01 Meso i mesne prerađevine	209.731	88,2	Meat and meat preparations
02 Mlijeko, mliječne prerađevine i jaja	164.352	93,4	Dairy products and birds' eggs
03 Ribe, vodozemci i njihove prerađevine	55.426	88,7	Fish, crustaceans, molluscs and preparations thereof
04 Žitarice i proizvodi od žitarica	240.682	99,4	Cereals and cereal preparations
05 Voće i povrće	269.911	97,1	Vegetables and fruit
06 Šećer, šećerne prerađevine i med	38.342	101,5	Sugar, sugar preparations and honey
07 Kafa, čaj, kakao i začini	196.846	94,2	Coffee, tea, cocoa, spices and manufactures thereof
08 Hrana za životinje	69.547	94,3	Feeding stuff for animals
09 Ostali jestivi proizvodi	232.947	101,4	Miscellaneous edible products
1 PIĆA I DUHAN	324.181	89,5	BEVERAGES AND TOBACCO
11 Pića	252.134	86,5	Beverages
12 Duhan i proizvodi od duhana	72.047	102,0	Tobacco and tobacco products
2 SIROVE MATERIJNE NEJESTIVE OSIM GORIVA	153.994	64,0	INEDIBLE RAW MATERIALS EXCEPT FUEL
21 Sirove kože i sirovo krzno	11.860	63,3	Hides, skins and furskins, raw
22 Uljano sjemenje i plodovi	8.273	102,3	Oil seeds and oleaginous fruits
23 Sirovi i sintetički kaučuk	1.624	119,0	Crude rubber (including synthetic and reclaimed)
24 Drvo i pluta	52.929	79,7	Cork and wood
25 Celuloza i papirni otpaci	2.661	105,0	Pulp and waste paper
26 Sirova tekstilna vlakna i njihovi otpaci	9.861	108,7	Crude textile fibres and their wastes
27 Prirodna đubriva i minerali osim goriva	20.468	75,8	Crude fertilizers and minerals except fuels
28 Metalne rude i otpaci od metala	23.628	27,7	Metalliferous ores and metal scrap
29 Sirovine biljne i životinjske, ostale	22.690	101,4	Crude animal and vegetable materials, n.e.s.
3 MINERALNA GORIVA I MAZIVA	1.321.437	55,7	MINERAL FUELS AND LUBRICANTS
32 Ugalj, koks i briketi	324.630	59,1	Coal, coke and briquettes
33 Nafta i derivati od nafte	807.412	55,5	Petroleum, petroleum products
34 Prirodni i industrijski gas	135.387	83,6	Gas, natural and manufactured

5.1. UVOZ PO SEKTORIMA I ODSJECIMA SMTK - Rev 4 (nastavak)
IMPORTS BY SECTIONS AND DIVISIONS OF THE SITC - Rev 4 (continued)

u 000 KM
in 000 KM

	2020	2020 2019	
35 Električna energija	54.008	26,1	<i>Electricity</i>
4 ŽIVOTINJSKA I BILJNA ULJA I MASTI	63.512	106,9	<i>ANIMAL AND VEGETABLE OILS AND FATS</i>
41 Životinjska ulja i masti	2.382	80,3	<i>Animal oils and fats</i>
42 Biljna ulja i masti, sirova i rafinirana	58.269	110,2	<i>Vegetable fats and oils, crude, refined or fractionated</i>
43 Prerađena biljna i životinj. ulja i masnoće	2.861	80,4	<i>Processed animal & vegetable oils & fats</i>
5 HEMIJSKI/KEMIJSKI PROIZVODI	1.652.634	97,0	<i>CHEMICAL PRODUCTS</i>
51 Organske hemikalije	48.271	89,3	<i>Organic chemicals</i>
52 Anorganske hemikalije	24.950	72,1	<i>Inorganic chemicals</i>
53 Boje i štavila	111.824	96,0	<i>Dyeing, tanning and colouring materials</i>
54 Medicinski i farmaceutski proizvodi	443.845	103,0	<i>Medical and pharmaceutical products</i>
55 Toaletni proizvodi i proizvodi za čišćenje	294.068	90,5	<i>Toilet, polishing, cleaning and perfume materials</i>
56 Vještačka đubriva	23.527	116,3	<i>Processed fertilizers</i>
57 Plastične mase u primarnim oblicima	244.558	93,0	<i>Plastics in primary forms</i>
58 Plastične mase u ostalim oblicima, osim primarnih	287.368	98,2	<i>Plastics in non-primary forms</i>
59 Ostale hemikalije	174.223	104,7	<i>Chemicals, n.e.s.</i>
6 INDUSTRIJSKI PROIZVODI RAZVRSTANI PREMA MATERIJALU	2.967.896	90,0	<i>MANUFACTURES CLASSIFIED BY MATERIAL</i>
61 Koža, krzno i proizvodi od kože i krzna	152.849	75,4	<i>Leather, leather manufactures and dressed furskins</i>
62 Guma i gumeni proizvodi	152.992	88,1	<i>Rubber manufactures, n.e.s.</i>
63 Proizvodi od drveta i pluta osim namještaja	145.458	93,9	<i>Cork and wood manufactures (excluding furniture)</i>
64 Papir, ljepenka i ostali slični proizvodi	252.856	91,0	<i>Paper, paperboard and articles thereof and of paper pulp</i>
65 Predivo, tkanine i tekstilni proizvodi	455.155	87,0	<i>Textile yarn, fabrics, made-up articles and related products</i>
66 Proizvodi od nemetalnih minerala	291.446	90,6	<i>Non-metallic mineral manufactures</i>
67 Željezo i čelik	500.771	90,4	<i>Iron and steel</i>
68 Obojeni metali	528.809	92,7	<i>Non-ferrous metals</i>
69 Metalni proizvodi	487.560	93,8	<i>Manufactures of metals</i>
7 MAŠINE/STROJEVI I TRANSPORTNI UREĐAJI	2.450.873	86,8	<i>MACHINERY AND TRANSPORT EQUIPMENT</i>
71 Pogonske mašine i oprema	208.804	192,2	<i>Power generating machinery and equip.</i>
72 Mašine specijalizirane za pojedine industrije	226.862	71,5	<i>Machinery specialized for particular industries</i>
73 Mašine za obradu metala	66.910	70,3	<i>Metal working machinery</i>
74 Ostale industrijske mašine	447.861	87,2	<i>General industrial machinery, machine parts and equipment</i>
75 Mašine za automatsku obradu podataka, i za kancelarije	138.106	101,2	<i>Office machines and automatic data processing machines</i>
76 Telekomunikacijski aparati i aparati za snimanje zvuka	251.550	87,5	<i>Telecommunications and sound recording apparatus</i>

5.1. UVOZ PO SEKTORIMA I ODSJECIMA SMTK - Rev 4 (nastavak)
IMPORTS BY SECTIONS AND DIVISIONS OF THE SITC - Rev 4 (continued)

u 000 KM
in 000 KM

	2020	<u>2020</u> 2019	
77 Električne mašine, aparati i uređaji	468.827	92,4	<i>Electrical machinery, apparatus, appliances and parts</i>
78 Drumska vozila	631.895	74,0	<i>Road vehicles</i>
79 Ostala transportna vozila	10.058	207,0	<i>Other transport equipment</i>
8 RAZNI INDUSTRIJSKI PROIZVODI	1.209.936	86,2	MISCELLANEOUS MANUFACTURED GOODS
81 Montažne zgrade, sanitarni, rasvjetni i grijaći uređaji	71.835	92,1	<i>Fabricated buildings; sanitary, heating, lighting equipment</i>
82 Namještaj i njegovi dijelovi	139.290	85,6	<i>Furniture; bedding, mattresses and similar furnishings</i>
83 Torbe, tašne, neseseri i slični proizvodi	21.973	72,2	<i>Travel goods, handbags and similar containers</i>
84 Odjeća	294.662	83,4	<i>Articles of apparel and clothing accessories</i>
85 Obuća	143.743	78,4	<i>Footwear</i>
87 Naučni i kontrolni instrumenti	148.092	101,3	<i>Professional, scientific and controlling instruments</i>
88 Fotografski i optički proizvodi, satovi	20.681	78,5	<i>Photographic and optical equipment; watches and clocks</i>
89 Ostali industrijski proizvodi	369.660	87,4	<i>Miscellaneous manufactured articles, n.e.s.</i>
9 PROIZVODI, NERAZVRSTANI PO KATEGORIJAMA	14.646	14.793,9	PRODUCTS, UNCLASSIFIED ACCORDING TO CATEGORY

Izvor: Baza podataka Uprave za indirektno/neizravno oporezivanje BiH.
Source: *Indirect Taxation Authority of BiH database.*

5.2. UVOZ PO SEKTORIMA I ODSJECIMA SMTK - Rev 4
IMPORTS BY SECTIONS AND DIVISIONS OF THE SITC - Rev 4

u 000 EUR
in 000 EUR

	2020	<u>2020</u> 2019	
UKUPNO	5.972.505	84,3	TOTAL
0 HRANA I ŽIVE ŽIVOTINJE	778.235	95,8	FOOD AND LIVE ANIMALS
00 Žive životinje	22.656	106,8	Live animals
01 Meso i mesne prerađevine	107.234	88,2	Meat and meat preparations
02 Mlijeko, mliječne prerađevine i jaja	84.032	93,4	Dairy products and birds' eggs
03 Ribe, vodozemci i njihove prerađevine	28.339	88,7	Fish, crustaceans, molluscs and preparations thereof
04 Žitarice i proizvodi od žitarica	123.059	99,4	Cereals and cereal preparations
05 Voće i povrće	138.003	97,1	Vegetables and fruit
06 Šećer, šećerne prerađevine i med	19.604	101,5	Sugar, sugar preparations and honey
07 Kafa, čaj, kakao i začini	100.646	94,2	Coffee, tea, cocoa, spices and manufactures thereof
08 Hrana za životinje	35.559	94,3	Feeding stuff for animals
09 Ostali jestivi proizvodi	119.104	101,4	Miscellaneous edible products
1 PIĆA I DUHAN	165.751	89,5	BEVERAGES AND TOBACCO
11 Pića	128.914	86,5	Beverages
12 Duhan i proizvodi od duhana	36.837	102,0	Tobacco and tobacco products
2 SIROVE MATERIJNE NEJESTIVE OSIM GORIVA	78.736	64,0	INEDIBLE RAW MATERIALS EXCEPT FUEL
21 Sirove kože i sirovo krzno	6.064	63,3	Hides, skins and furskins, raw
22 Uljano sjemenje i plodovi	4.230	102,3	Oil seeds and oleaginous fruits
23 Sirovi i sintetički kaučuk	830	119,0	Crude rubber (including synthetic and reclaimed)
24 Drvo i pluta	27.062	79,7	Cork and wood
25 Celuloza i papirni otpaci	1.361	105,0	Pulp and waste paper
26 Sirova tekstilna vlakna i njihovi otpaci	5.042	108,7	Crude textile fibres and their wastes
27 Prirodna đubriva i minerali osim goriva	10.465	75,8	Crude fertilizers and minerals except fuels
28 Metalne rude i otpaci od metala	12.081	27,7	Metalliferous ores and metal scrap
29 Sirovine biljne i životinjske, ostale	11.601	101,4	Crude animal and vegetable materials, n.e.s.
3 MINERALNA GORIVA I MAZIVA	675.640	55,7	MINERAL FUELS AND LUBRICANTS
32 Ugalj, koks i briketi	165.981	59,1	Coal, coke and briquettes
33 Nafta i derivati od nafte	412.823	55,5	Petroleum, petroleum products
34 Prirodni i industrijski gas	69.222	83,6	Gas, natural and manufactured

5.2. UVOZ PO SEKTORIMA I ODSJECIMA SMTK - Rev 4 (nastavak)
IMPORTS BY SECTIONS AND DIVISIONS OF THE SITC - Rev 4 (continued)

u 000 EUR
in 000 EUR

	2020	<u>2020</u> 2019	
35 Električna energija	27.614	26,1	<i>Electricity</i>
4 ŽIVOTINJSKA I BILJNA ULJA I MASTI	32.473	106,9	<i>ANIMAL AND VEGETABLE OILS AND FATS</i>
41 Životinjska ulja i masti	1.218	80,3	<i>Animal oils and fats</i>
42 Biljna ulja i masti, sirova i rafinirana	29.792	110,2	<i>Vegetable fats and oils, crude, refined or fractionated</i>
43 Prerađena biljna i životinj. ulja i masnoće	1.463	80,4	<i>Processed animal & vegetable oils & fats</i>
5 HEMIJSKI/KEMIJSKI PROIZVODI	844.978	97,0	<i>CHEMICAL PRODUCTS</i>
51 Organske hemikalije	24.681	89,3	<i>Organic chemicals</i>
52 Anorganske hemikalije	12.757	72,1	<i>Inorganic chemicals</i>
53 Boje i štavila	57.175	96,0	<i>Dyeing, tanning and colouring materials</i>
54 Medicinski i farmaceutski proizvodi	226.934	103,0	<i>Medical and pharmaceutical products</i>
55 Toaletni proizvodi i proizvodi za čišćenje	150.355	90,5	<i>Toilet, polishing, cleaning and perfume materials</i>
56 Vještačka đubriva	12.029	116,3	<i>Processed fertilizers</i>
57 Plastične mase u primarnim oblicima	125.041	93,0	<i>Plastics in primary forms</i>
58 Plastične mase u ostalim oblicima, osim primarnih	146.929	98,2	<i>Plastics in non-primary forms</i>
59 Ostale hemikalije	89.079	104,7	<i>Chemicals, n.e.s.</i>
6 INDUSTRIJSKI PROIZVODI RAZVRSTANI PREMA MATERIJALU	1.517.461	90,0	<i>MANUFACTURES CLASSIFIED BY MATERIAL</i>
61 Koža, krzno i proizvodi od kože i krzna	78.150	75,4	<i>Leather, leather manufactures and dressed furskins</i>
62 Guma i gumeni proizvodi	78.224	88,1	<i>Rubber manufactures, n.e.s.</i>
63 Proizvodi od drveta i pluta osim namještaja	74.371	93,9	<i>Cork and wood manufactures (excluding furniture)</i>
64 Papir, ljepenka i ostali slični proizvodi	129.283	91,0	<i>Paper, paperboard and articles thereof and of paper pulp</i>
65 Predivo, tkanine i tekstilni proizvodi	232.717	87,0	<i>Textile yarn, fabrics, made-up articles and related products</i>
66 Proizvodi od nemetalnih minerala	149.014	90,6	<i>Non-metallic mineral manufactures</i>
67 Željezo i čelik	256.040	90,4	<i>Iron and steel</i>
68 Obojeni metali	270.376	92,7	<i>Non-ferrous metals</i>
69 Metalni proizvodi	249.285	93,8	<i>Manufactures of metals</i>
7 MAŠINE/STROJEVI I TRANSPORTNI UREDAJI	1.253.111	86,8	<i>MACHINERY AND TRANSPORT EQUIPMENT</i>
71 Pogonske mašine i oprema	106.760	192,2	<i>Power generating machinery and equip.</i>
72 Mašine specijalizirane za pojedine industrije	115.993	71,5	<i>Machinery specialized for particular industries</i>
73 Mašine za obradu metala	34.211	70,3	<i>Metal working machinery</i>
74 Ostale industrijske mašine	228.988	87,2	<i>General industrial machinery, machine parts and equipment</i>
75 Mašine za automatsku obradu podataka, i za kancelarije	70.612	101,2	<i>Office machines and automatic data processing machines</i>
76 Telekomunikacijski aparati i aparati za snimanje zvuka	128.615	87,5	<i>Telecommunications and sound recording apparatus</i>

5.2. UVOZ PO SEKTORIMA I ODSJECIMA SMTK - Rev 4 (nastavak)
IMPORTS BY SECTIONS AND DIVISIONS OF THE SITC - Rev 4 (continued)

u 000 EUR
in 000 EUR

	2020	<u>2020</u> 2019	
77 Električne mašine, aparati i uređaji	239.707	92,4	<i>Electrical machinery, apparatus, appliances and parts</i>
78 Drumska vozila	323.083	74,0	<i>Road vehicles</i>
79 Ostala transportna vozila	5.143	207,0	<i>Other transport equipment</i>
8 RAZNI INDUSTRIJSKI PROIZVODI	618.630	86,2	<i>MISCELLANEOUS MANUFACTURED GOODS</i>
81 Montažne zgrade, sanitarni, rasvjetni i grijaći uređaji	36.729	92,1	<i>Fabricated buildings; sanitary, heating, lighting equipment</i>
82 Namještaj i njegovi dijelovi	71.218	85,6	<i>Furniture; bedding, mattresses and similar furnishings</i>
83 Torbe, tašne, neseseri i slični proizvodi	11.235	72,2	<i>Travel goods, handbags and similar containers</i>
84 Odjeća	150.658	83,4	<i>Articles of apparel and clothing accessories</i>
85 Obuća	73.495	78,4	<i>Footwear</i>
87 Naučni i kontrolni instrumenti	75.718	101,3	<i>Professional, scientific and controlling instruments</i>
88 Fotografski i optički proizvodi, satovi	10.574	78,5	<i>Photographic and optical equipment; watches and clocks</i>
89 Ostali industrijski proizvodi	189.004	87,4	<i>Miscellaneous manufactured articles, n.e.s.</i>
9 PROIZVODI, NERAZVRSTANI PO KATEGORIJAMA	7.488	14.793,9	<i>PRODUCTS, UNCLASSIFIED ACCORDING TO CATEGORY</i>

Izvor: Baza podataka Uprave za indirektno/neizravno oporezivanje BiH.
 Source: *Indirect Taxation Authority of BiH database.*

6.1. IZVOZ PREMA MEĐUNARODNOJ KLASIFIKACIJI EKONOMSKE NAMJENE PROIZVODA (BEC) Rev. 4
EXPORTS ACCORDING TO CLASSIFICATION BY ECONOMIC CATEGORIES (BEC) Rev. 4

u 000 KM
in 000 KM

	2020	<u>2020</u> <u>2019</u>	
UKUPNO	6.871.436	90,2	TOTAL
01 HRANA I PIĆE	401.635	122,9	FOOD AND BEVERAGES
02 INDUSTRIJSKI MATERIJALI	3.006.910	89,0	INDUSTRIAL SUPPLIES
03 GORIVA I MAZIVA	459.015	73,6	FUELS AND LUBRICANTS
04 KAPITALNI PROIZVODI (OSIM PREVOZNIH SREDSTAVA) DIJELOVI I PRIBOR	841.337	98,8	CAPITAL GOODS (EXC. TRANSPORT EQUIPMENT), PARTS AND ACCESSORIES
05 PRIJEVOZNA SREDSTVA, NJIHOVI DIJELOVI I PRIBOR	402.151	86,4	TRANSPORT EQUIPMENT, PARTS AND ACCESSORIES THEREOF
06 PROIZVODI ZA ŠIROKU POTROŠNJU	1.594.815	90,6	CONSUMER GOODS
07 PROIZVODI, DRUGDJE NESPOMENUTI	165.573	77,5	GOODS N.E.C.

6.2. UVOZ PREMA MEĐUNARODNOJ KLASIFIKACIJI EKONOMSKE NAMJENE PROIZVODA (BEC) Rev. 4
IMPORTS ACCORDING TO CLASSIFICATION BY ECONOMIC CATEGORIES (BEC) Rev. 4

u 000 KM
in 000 KM

	2020	<u>2020</u> <u>2019</u>	
UKUPNO	11.681.205	84,3	TOTAL
01 HRANA I PIĆE	1.751.101	94,7	FOOD AND BEVERAGES
02 INDUSTRIJSKI MATERIJALI	4.089.634	90,1	INDUSTRIAL SUPPLIES
03 GORIVA I MAZIVA	1.308.918	56,3	FUELS AND LUBRICANTS
04 KAPITALNI PROIZVODI (OSIM PREVOZNIH SREDSTAVA) DIJELOVI I PRIBOR	1.769.961	93,7	CAPITAL GOODS (EXC. TRANSPORT EQUIPMENT), PARTS AND ACCESSORIES
05 PRIJEVOZNA SREDSTVA, NJIHOVI DIJELOVI I PRIBOR	774.086	76,2	TRANSPORT EQUIPMENT, PARTS AND ACCESSORIES THEREOF
06 PROIZVODI ZA ŠIROKU POTROŠNJU	1.965.635	88,3	CONSUMER GOODS
07 PROIZVODI, DRUGDJE NESPOMENUTI	21.870	274,7	GOODS N.E.C.

Izvor: Baza podataka Uprave za indirektno/neizravno oporezivanje BiH.
Source: Indirect Taxation Authority of BiH database.

6.3. IZVOZ PREMA MEĐUNARODNOJ KLASIFIKACIJI EKONOMSKE NAMJENE PROIZVODA (BEC) Rev. 4
EXPORTS ACCORDING TO CLASSIFICATION BY ECONOMIC CATEGORIES (BEC) Rev. 4

u 000 EUR
in 000 EUR

	2020	<u>2020</u> <u>2019</u>	
UKUPNO	3.513.309	90,2	TOTAL
01 HRANA I PIĆE	205.353	122,9	FOOD AND BEVERAGES
02 INDUSTRIJSKI MATERIJALI	1.537.409	89,0	INDUSTRIAL SUPPLIES
03 GORIVA I MAZIVA	234.691	73,6	FUELS AND LUBRICANTS
04 KAPITALNI PROIZVODI (OSIM PREVOZNIH SREDSTAVA) DIJELOVI I PRIBOR	430.169	98,8	CAPITAL GOODS (EXC. TRANSPORT EQUIPMENT), PARTS AND ACCESSORIES
05 PRIJEVOZNA SREDSTVA, NJIHOVI DIJELOVI I PRIBOR	205.617	86,4	TRANSPORT EQUIPMENT, PARTS AND ACCESSORIES THEREOF
06 PROIZVODI ZA ŠIROKU POTROŠNJU	815.416	90,6	CONSUMER GOODS
07 PROIZVODI, DRUGDJE NESPOMENUTI	84.656	77,5	GOODS N.E.C.

6.4. UVOZ PREMA MEĐUNARODNOJ KLASIFIKACIJI EKONOMSKE NAMJENE PROIZVODA (BEC) Rev. 4
IMPORTS ACCORDING TO CLASSIFICATION BY ECONOMIC CATEGORIES (BEC) Rev. 4

u 000 EUR
in 000 EUR

	2020	<u>2020</u> <u>2019</u>	
UKUPNO	5.972.505	84,3	TOTAL
01 HRANA I PIĆE	895.324	94,7	FOOD AND BEVERAGES
02 INDUSTRIJSKI MATERIJALI	2.090.997	90,1	INDUSTRIAL SUPPLIES
03 GORIVA I MAZIVA	669.239	56,3	FUELS AND LUBRICANTS
04 KAPITALNI PROIZVODI (OSIM PREVOZNIH SREDSTAVA) DIJELOVI I PRIBOR	904.967	93,7	CAPITAL GOODS (EXC. TRANSPORT EQUIPMENT), PARTS AND ACCESSORIES
05 PRIJEVOZNA SREDSTVA, NJIHOVI DIJELOVI I PRIBOR	395.784	76,2	TRANSPORT EQUIPMENT, PARTS AND ACCESSORIES THEREOF
06 PROIZVODI ZA ŠIROKU POTROŠNJU	1.005.013	88,3	CONSUMER GOODS
07 PROIZVODI, DRUGDJE NESPOMENUTI	11.182	274,7	GOODS N.E.C.

Izvor: Baza podataka Uprave za indirektno/neizravno oporezivanje BiH.
Source: Indirect Taxation Authority of BiH database.

7. IZVOZ I UVOZ PO STATISTIČKIM PROCEDURAMA
EXPORTS AND IMPORTS ACCORDING TO STATISTICAL PROCEDURES

	2020					
	u 000 KM <i>in 000 KM</i>	%	u 000 EUR <i>in 000 EUR</i>	%	u 000 USD <i>in 000 USD</i>	%
UKUPAN IZVOZ <i>TOTAL EXPORTS</i>	6.871.436	100,0	3.513.309	100,0	4.002.069	100,0
Redovan izvoz <i>Normal exports</i>	5.280.380	76,8	2.699.816	76,8	3.075.405	76,8
Izvoz nakon unutrašnje obrade <i>Exports after inward processing</i>	1.582.420	23,0	809.079	23,0	921.635	23,0
Izvoz na vanjsku obradu <i>Exports for outward processing</i>	8.635	0,1	4.415	0,1	5.029	0,1
UKUPAN UVOZ <i>TOTAL IMPORTS</i>	11.681.205	100,0	5.972.505	100,0	6.803.380	100,0
Redovan uvoz <i>Normal imports</i>	10.562.507	90,4	5.400.524	90,4	6.151.827	90,4
Uvoz na unutrašnju obradu <i>Imports for inward processing</i>	1.103.104	9,4	564.008	9,4	642.471	9,4
Uvoz nakon vanjske obrade <i>Imports after outward processing</i>	15.594	0,1	7.973	0,1	9.082	0,1

8. IZVOZ I UVOZ PO NAČINU TRANSPORTA
EXPORTS AND IMPORTS BY MODE OF TRANSPORT

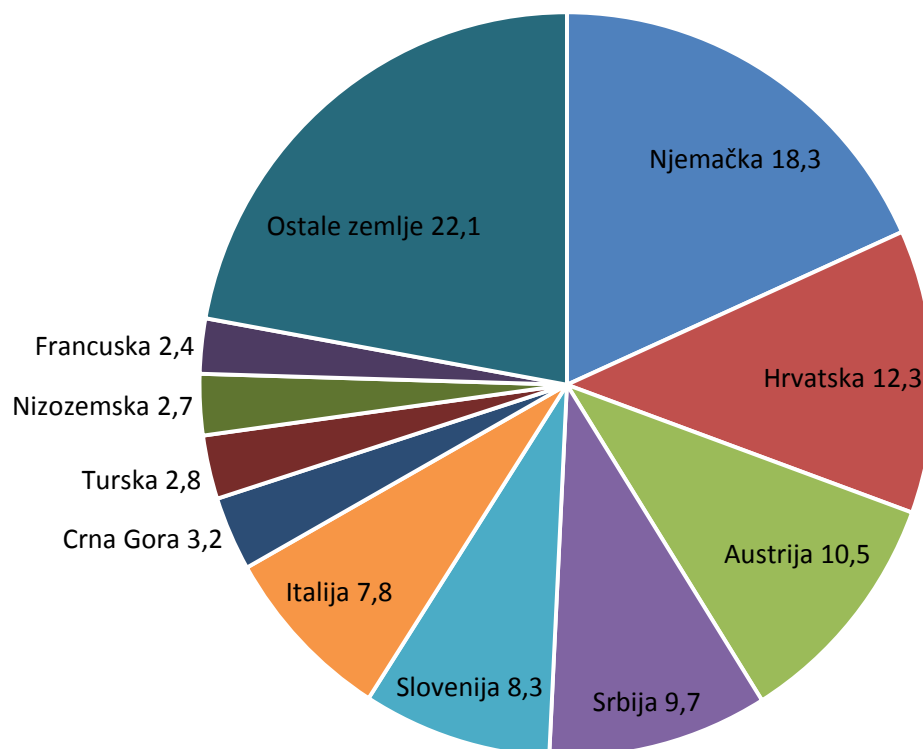
	2020					
	u 000 KM <i>in 000 KM</i>	%	u 000 EUR <i>in 000 EUR</i>	%	u 000 USD <i>in 000 USD</i>	%
UKUPAN IZVOZ/ <i>TOTAL EXPORTS</i>	6.871.436	100,0	3.513.309	100,0	4.002.069	100,0
Pomorski prijevoz/ <i>Transport by sea</i>	-	-	-	-	-	-
Željeznički prijevoz/ <i>Transport by rail</i>	460.387	6,7	235.392	6,7	268.139	6,7
Cestovni prijevoz/ <i>Transport by road</i>	6.094.718	88,7	3.116.180	88,7	3.549.692	88,7
Zračni prijevoz/ <i>Transport by air</i>	25.972	0,4	13.279	0,4	15.127	0,4
Poštanske pošiljke/ <i>Consignments by post offices</i>	16	0,0	8	0,0	9	0,0
Fiksne transportne instalacije/ <i>Fixed transport installations</i>	246.899	3,6	126.237	3,6	143.799	3,6
Prijevoz unutrašnjim rijekama/ <i>Transport by inland waterway</i>	59	0,0	30	0,0	34	0,0
Vlastiti pogon/ <i>Own propulsion</i>	123	0,0	63	0,0	72	0,0
Nepoznat prijevoz/ <i>Unknown mode of transport</i>	43.262	0,6	22.120	0,6	25.197	0,6
UKUPAN UVOZ/ <i>TOTAL IMPORTS</i>	11.681.205	100,0	5.972.505	100,0	6.803.380	100,0
Pomorski prijevoz/ <i>Transport by sea</i>	363	0,0	186	0,0	211	0,0
Željeznički prijevoz/ <i>Transport by rail</i>	450.431	3,9	230.302	3,9	262.341	3,9
Cestovni prijevoz/ <i>Transport by road</i>	10.894.405	93,3	5.570.221	93,3	6.345.131	93,3
Zračni prijevoz/ <i>Transport by air</i>	161.394	1,4	82.519	1,4	93.999	1,4
Poštanske pošiljke/ <i>Consignments by post offices</i>	2.193	0,0	1.121	0,0	1.277	0,0
Fiksne transportne instalacije/ <i>Fixed transport installations</i>	142.625	1,2	72.923	1,2	83.068	1,2
Prijevoz unutrašnjim rijekama/ <i>Transport by inland waterway</i>	4.278	0,0	2.187	0,0	2.492	0,0
Vlastiti pogon/ <i>Own propulsion</i>	1.896	0,0	969	0,0	1.104	0,0
Nepoznat prijevoz/ <i>Unknown mode of transport</i>	23.620	0,2	12.077	0,2	13.757	0,2

Izvor: Baza podataka Uprave za indirektno/neizravno oporezivanje BiH.
 Source: *Indirect Taxation Authority of BiH database.*

9. ZEMLJE U KOJE SE NAJVIŠE IZVOZILO - TOP 10
TOP 10 COUNTRIES IN EXPORTS

	2020				
	u hilj./tis. KM <i>in thous. KM</i>	u hilj./tis. EUR <i>in thous. EUR</i>	u hilj./tis. USD <i>in thous. USD</i>	Struktura u % <i>Structure in %</i>	
UKUPAN IZVOZ	6.871.436	3.513.309	4.002.069	100,0	<i>TOTAL EXPORTS</i>
Njemačka	1.255.446	641.899	731.198	18,3	<i>Germany</i>
Hrvatska	845.662	432.380	492.531	12,3	<i>Croatia</i>
Austrija	722.467	369.392	420.780	10,5	<i>Austria</i>
Srbija	665.089	340.055	387.362	9,7	<i>Serbia</i>
Slovenija	570.661	291.774	332.365	8,3	<i>Slovenia</i>
Italija	532.987	272.512	310.423	7,8	<i>Italy</i>
Crna Gora	221.087	113.040	128.766	3,2	<i>Montenegro</i>
Turska	190.206	97.251	110.780	2,8	<i>Turkey</i>
Nizozemska	182.228	93.172	106.133	2,7	<i>Netherlands</i>
Francuska	164.133	83.920	95.595	2,4	<i>France</i>
Ostale zemlje	1.521.470	777.915	886.136	22,1	<i>Other countries</i>

Top 10 zemalja u izvozu po procentima učešća

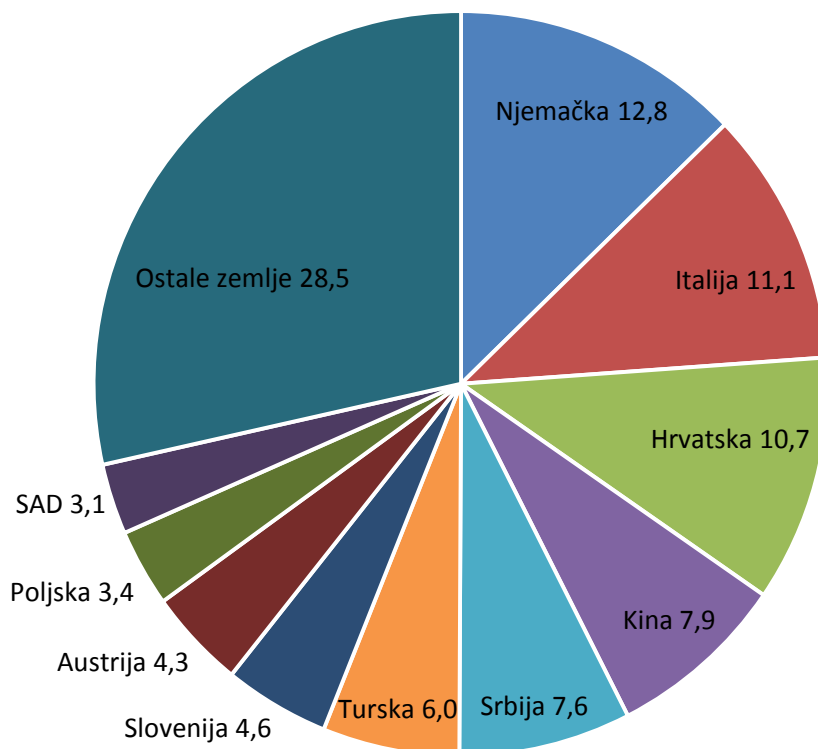


Izvor: Baza podataka Uprave za indirektno/neizravno oporezivanje BiH.
 Source: Indirect Taxation Authority of BiH database.

10. ZEMLJE IZ KOJIH SE NAJVIŠE UVOZILO - TOP 10
TOP 10 COUNTRIES IN IMPORTS

	2020				
	u hilj./tis. KM <i>in thous. KM</i>	u hilj./tis. EUR <i>in thous. EUR</i>	u hilj./tis. USD <i>in thous. USD</i>	Struktura u % <i>Structure in %</i>	
UKUPAN UVOZ	11.681.205	5.972.505	6.803.380	100,0	TOTAL IMPORTS
Njemačka	1.490.076	761.864	867.852	12,8	Germany
Italija	1.298.252	663.786	756.129	11,1	Italy
Hrvatska	1.252.939	640.618	729.738	10,7	Croatia
Kina	922.976	471.910	537.561	7,9	China
Srbija	885.196	452.594	515.557	7,6	Serbia
Turska	703.843	359.869	409.933	6,0	Turkey
Slovenija	542.286	277.266	315.839	4,6	Slovenia
Austrija	505.643	258.531	294.497	4,3	Austria
Poljska	393.901	201.398	229.416	3,4	Poland
SAD	358.184	183.137	208.614	3,1	United States
Ostale zemlje	3.327.909	1.701.533	1.938.244	28,5	Other countries

Top 10 zemalja u uvozu po procentima učešća



Izvor: Baza podataka Uprave za indirektno/neizravno oporezivanje BiH.
 Source: Indirect Taxation Authority of BiH database.

11.1. TOP 10 ZEMALJA U IZVOZU I UVOZU PREMA SEKTORIMA SMTK, 2020
TOP 10 COUNTRIES ACCORDING TO SITC SECTIONS, 2020

	Hrana i žive životinje <i>Food and live animals</i>	Pića i duhan <i>Beverages and tobacco</i>	Sirove materije nejestive osim goriva <i>Crude materials inedible except fuels</i>	Mineralna goriva, maziva i srodni proizvodi <i>Mineral fuels lubricants and related materials</i>	Životinjska i biljna ulja, masti i voskovi <i>Animal and vegetable oils, fats and waxes</i>	Hemijski /kemijski proizvodi <i>Chemicals</i>	Proizvodi razvrstani prema materijalu <i>Manufactured goods classified by material</i>	Mašine/ Strojevi i prijevozna sredstva <i>Machinery and transport equipment</i>	Razni gotovi proizvodi <i>Miscellaneous manufactured articles</i>	Proizvodi i transakcije nerazvrstani <i>Commodities and transactions n.e.c.</i>
--	--	---	---	--	---	--	--	---	--	--

IZVOZ u 000 KM / EXPORTS in 000 KM

UKUPNO TOTAL	365.619	45.574	480.652	443.078	530	542.484	1.635.730	1.401.034	1.955.665	1.070
Njemačka <i>Germany</i>	17.097	433	89.696	10.881	-	65.095	260.212	296.372	515.660	-
Hrvatska <i>Croatia</i>	59.401	26.463	93.604	103.827	8	72.999	284.126	76.649	128.281	305
Austrija <i>Austria</i>	7.697	28	14.693	67	14	28.918	136.092	417.113	117.846	-
Srbija <i>Serbia</i>	86.873	8.988	39.180	235.945	375	42.912	175.519	38.170	37.128	-
Slovenija <i>Slovenia</i>	19.596	269	56.849	15.165	-	16.596	153.281	159.712	149.193	-
Italija <i>Italy</i>	4.632	223	36.388	20.825	-	44.502	85.891	72.249	268.278	-
Crna Gora <i>Montenegro</i>	29.567	837	3.521	42.914	-	12.250	94.699	26.762	10.537	-
Turska <i>Turkey</i>	31.690	27	51.592	11	-	17.631	25.509	11.086	52.464	194
Nizozemska <i>Netherlands</i>	2.648	857	1.425	249	-	2.786	34.973	31.364	107.927	-
Francuska <i>France</i>	5.504	14	12.353	1	-	1.454	21.582	18.144	105.082	-
Ostale <i>Other</i>	100.915	7.434	81.351	13.193	133	237.342	363.847	253.415	463.270	571

UVOZ u 000 KM / IMPORTS in 000 KM

UKUPNO TOTAL	1.522.096	324.181	153.994	1.321.437	63.512	1.652.634	2.967.896	2.450.873	1.209.936	14.646
Njemačka <i>Germany</i>	157.631	12.330	10.455	10.107	963	338.063	358.919	501.457	100.092	59
Italija <i>Italy</i>	125.440	6.130	25.494	219.897	4.874	149.565	495.542	146.764	124.544	2
Hrvatska <i>Croatia</i>	268.567	83.102	19.137	419.245	5.799	125.921	205.703	72.511	52.953	1
Kina <i>China</i>	8.717	10	3.742	318	5	33.987	209.924	416.470	249.801	1
Srbija <i>Serbia</i>	229.287	117.120	17.750	147.555	19.532	88.738	152.366	49.678	63.170	-
Turska <i>Turkey</i>	57.331	1.191	2.284	2.045	729	95.123	238.186	124.213	181.494	1.247
Slovenija <i>Slovenia</i>	37.465	42.322	7.623	7.480	405	108.920	198.714	85.546	53.475	336
Austrija <i>Austria</i>	38.370	9.096	5.654	4.872	713	61.210	210.719	136.162	38.846	-
Poljska <i>Poland</i>	101.444	10.529	1.628	18.146	43	60.073	99.884	62.548	39.605	1
SAD <i>United States</i>	19.279	2.020	3.616	244.658	28	21.492	6.553	41.807	18.730	-
Ostale <i>Other</i>	478.567	40.329	56.611	247.114	30.422	569.540	791.385	813.716	287.227	12.998

Izvor: Baza podataka Uprave za indirektno/neizravno oporezivanje BiH.
 Source: Indirect Taxation Authority of BiH database.

11.2. TOP 10 ZEMALJA U IZVOZU I UVOZU PREMA SEKTORIMA SMTK, 2020
TOP 10 COUNTRIES ACCORDING TO SITC SECTIONS, 2020

	Hrana i žive životinje <i>Food and live animals</i>	Pića i duhan <i>Beverages and tobacco</i>	Sirove materije nejestive osim goriva <i>Crude materials inedible except fuels</i>	Mineralna goriva, maziva i srodni proizvodi <i>Mineral fuels lubricants and related materials</i>	Životinjska i biljna ulja, masti i voskovi <i>Animal and vegetable oils, fats and waxes</i>	Hemijski /kemijski proizvodi <i>Chemicals</i>	Proizvodi razvrstani prema materijalu <i>Manufactured goods classified by material</i>	Mašine/ Strojevi i prijevozna sredstva <i>Machinery and transport equipment</i>	Razni gotovi proizvodi <i>Miscellaneous manufactured articles</i>	Proizvodi i transakcije nerazvrstani <i>Commodities and transactions n.e.c.</i>
--	--	--	---	--	--	--	---	--	--	--

IZVOZ u 000 EUR / EXPORTS in 000 EUR

UKUPNO <i>TOTAL</i>	186.938	23.302	245.753	226.542	271	277.368	836.335	716.337	999.916	547
Njemačka <i>Germany</i>	8.742	221	45.861	5.564	-	33.282	133.044	151.533	263.653	-
Hrvatska <i>Croatia</i>	30.371	13.530	47.859	53.086	4	37.324	145.271	39.190	65.589	156
Austrija <i>Austria</i>	3.935	14	7.512	34	7	14.785	69.583	213.266	60.254	-
Srbija <i>Serbia</i>	44.417	4.596	20.033	120.637	192	21.940	89.741	19.516	18.983	-
Slovenija <i>Slovenia</i>	10.019	138	29.067	7.754	-	8.486	78.371	81.659	76.281	-
Italija <i>Italy</i>	2.368	114	18.605	10.648	-	22.754	43.915	36.940	137.168	-
Crna Gora <i>Montenegro</i>	15.117	428	1.800	21.942	-	6.263	48.419	13.683	5.388	-
Turska <i>Turkey</i>	16.203	14	26.379	6	-	9.015	13.043	5.668	26.825	99
Nizozemska <i>Netherlands</i>	1.354	438	728	127	-	1.424	17.882	16.036	55.182	-
Francuska <i>France</i>	2.814	7	6.316	1	-	743	11.035	9.277	53.727	-
Ostale <i>Other</i>	51.597	3.801	41.594	6.746	68	121.351	186.032	129.569	236.866	292

UVOZ u 000 EUR / IMPORTS in 000 EUR

UKUPNO <i>TOTAL</i>	778.235	165.751	78.736	675.640	32.473	844.978	1.517.461	1.253.111	618.630	7.488
Njemačka <i>Germany</i>	80.595	6.304	5.345	5.167	492	172.849	183.512	256.391	51.176	30
Italija <i>Italy</i>	64.136	3.134	13.035	112.432	2.492	76.472	253.367	75.039	63.678	1
Hrvatska <i>Croatia</i>	137.316	42.489	9.785	214.357	2.965	64.382	105.174	37.074	27.074	1
Kina <i>China</i>	4.457	5	1.913	163	3	17.378	107.333	212.938	127.721	1
Srbija <i>Serbia</i>	117.232	59.883	9.076	75.444	9.987	45.371	77.903	25.400	32.298	-
Turska <i>Turkey</i>	29.313	609	1.168	1.045	373	48.636	121.782	63.509	92.797	638
Slovenija <i>Slovenia</i>	19.155	21.639	3.898	3.824	207	55.690	101.601	43.739	27.341	172
Austrija <i>Austria</i>	19.618	4.651	2.891	2.491	365	31.296	107.739	69.619	19.861	-
Poljska <i>Poland</i>	51.868	5.383	832	9.278	22	30.715	51.070	31.980	20.250	1
SAD <i>United States</i>	9.857	1.033	1.849	125.092	14	10.989	3.350	21.376	9.576	-
Ostale <i>Other</i>	244.688	20.620	28.945	126.347	15.554	291.201	404.629	416.047	146.857	6.646

Izvor: Baza podataka Uprave za indirektno/neizravno oporezivanje BiH.
 Source: Indirect Taxation Authority of BiH database.

12.1. IZVOZ PO ZEMLJAMA PO GEOGRAFSKIM ZONAMA
EXPORTS BY COUNTRIES BY GEOGRAPHIC ZONES

u 000 KM
in 000 KM

	2020	<u>2020</u> 2019	
Ukupno	6.871.436	90,2	<i>Total</i>
Evropa	6.584.042	91,4	<i>Europe</i>
Zemlje EU 27	5.055.877	89,6	<i>EU 27 countries</i>
Austrija	722.467	92,8	<i>Austria</i>
Belgija	42.462	85,1	<i>Belgium</i>
Bugarska	23.462	67,0	<i>Bulgaria</i>
Češka Republika	88.669	74,0	<i>Czech Republic</i>
Kipar	1.099	23,4	<i>Cyprus</i>
Danska	29.683	95,9	<i>Denmark</i>
Estonija	638	58,5	<i>Estonia</i>
Finska	586	106,0	<i>Finland</i>
Francuska	164.133	100,6	<i>France</i>
Grčka	8.447	67,6	<i>Greece</i>
Hrvatska	845.662	88,6	<i>Croatia</i>
Irska	1.703	206,4	<i>Ireland</i>
Italija	532.987	74,0	<i>Italy</i>
Latvija	2.432	84,4	<i>Latvia</i>
Litvanija	24.738	148,5	<i>Lithuania</i>
Luksemburg	67.938	98,3	<i>Luxembourg</i>
Mađarska	120.919	71,7	<i>Hungary</i>
Malta	81	152,8	<i>Malta</i>
Nizozemska	182.228	110,2	<i>Netherlands</i>
Njemačka	1.255.446	94,8	<i>Germany</i>
Poljska	74.286	80,5	<i>Poland</i>
Portugal	9.314	165,8	<i>Portugal</i>
Rumunija	145.425	105,6	<i>Romania</i>
Slovačka	31.910	79,4	<i>Slovakia</i>
Slovenija	570.661	94,2	<i>Slovenia</i>
Španija	43.562	123,2	<i>Spain</i>
Švedska	64.939	93,8	<i>Sweden</i>
Zemlje EFTE	135.338	111,4	<i>EFTA countries</i>
Island	15	-	<i>Iceland</i>
Lihtenštajn	150	25,6	<i>Liechtenstein</i>
Norveška	21.202	102,1	<i>Norway</i>
Švicarska	113.971	113,9	<i>Switzerland</i>
Ostale evropske zemlje	1.392.827	96,6	<i>Other European countries</i>
Albanija	33.247	88,3	<i>Albania</i>
Crna Gora	221.087	82,3	<i>Montenegro</i>
Kosovo	51.076	-	<i>Kosovo</i>

12.1. IZVOZ PO ZEMLJAMA PO GEOGRAFSKIM ZONAMA (nastavak)
EXPORTS BY COUNTRIES BY GEOGRAPHIC ZONES (continued)

u 000 KM
in 000 KM

	2020	<u>2020</u> 2019	
Sjeverna Makedonija	84.236	94,8	<i>North Macedonia</i>
Ruska Federacija	82.670	82,8	<i>Russian Federation</i>
Srbija	665.089	84,3	<i>Serbia</i>
Turska	190.206	133,2	<i>Turkey</i>
Ujedinjeno Kraljevstvo	53.714	139,6	<i>United Kingdom</i>
Ostale zemlje	11.502	91,0	<i>Other countries</i>
Afrika	104.039	63,4	<i>Africa</i>
Zemlje sjeverne Afrike	93.159	66,3	<i>North Africa</i>
Ostale afričke zemlje	10.880	45,8	<i>Other African countries</i>
Amerika	62.718	120,8	<i>America</i>
Zemlje sjeverne Amerike	50.664	128,7	<i>North America</i>
Kanada	2.094	153,1	<i>Canada</i>
SAD	48.570	127,8	<i>United States</i>
Ostale zemlje	-	-	<i>Other countries</i>
Zemlje centralne Amerike i Kariba	9.745	91,5	<i>Central America and Caribbean</i>
Zemlje južne Amerike	2.309	121,1	<i>South America</i>
Azija	110.113	59,4	<i>Asia</i>
Zemlje Bliskog i Srednjeg Istoka	70.972	60,4	<i>Near and Middle Eastern Countries</i>
Ostale zemlje Azije	39.141	57,8	<i>Other Asian countries</i>
Indija	6.142	35,7	<i>India</i>
Japan	58	33,5	<i>Japan</i>
Kina	17.338	95,7	<i>China</i>
Malezija	1.627	248,0	<i>Malaysia</i>
Ostale zemlje	13.976	44,3	<i>Other countries</i>
Okeanija i polarni region	6.279	109,4	<i>Oceania and Polar regions</i>
Australija i Novi Zeland	6.279	109,4	<i>Australia and New Zealand</i>
Australija	6.167	116,0	<i>Australia</i>
Novi Zeland	112	57,1	<i>New Zealand</i>
Ostale zemlje	-	-	<i>Other countries</i>
Ostale zemlje Okeanije i polarnog regiona	-	-	<i>Other countries of Oceania and Polar regions</i>
Neraspoređeno	4.245	59,8	<i>Unclassified</i>

Izvor: Baza podataka Uprave za indirektno/neizravno oporezivanje BiH.
Source: *Indirect Taxation Authority of BiH database.*

12.2. IZVOZ PO ZEMLJAMA PO GEOGRAFSKIM ZONAMA
EXPORTS BY COUNTRIES BY GEOGRAPHIC ZONES

u 000 EUR
in 000 EUR

	2020	<u>2020</u> 2019	
Ukupno	3.513.309	90,2	<i>Total</i>
Evropa	3.366.367	91,4	<i>Europe</i>
Zemlje EU 27	2.585.029	89,6	<i>EU 27 countries</i>
Austrija	369.392	92,8	<i>Austria</i>
Belgija	21.710	85,1	<i>Belgium</i>
Bugarska	11.996	67,0	<i>Bulgaria</i>
Češka Republika	45.336	74,0	<i>Czech Republic</i>
Kipar	562	23,4	<i>Cyprus</i>
Danska	15.177	95,9	<i>Denmark</i>
Estonija	326	58,5	<i>Estonia</i>
Finska	300	106,0	<i>Finland</i>
Francuska	83.920	100,6	<i>France</i>
Grčka	4.319	67,6	<i>Greece</i>
Hrvatska	432.380	88,6	<i>Croatia</i>
Irska	871	206,4	<i>Ireland</i>
Italija	272.512	74,0	<i>Italy</i>
Latvija	1.243	84,4	<i>Latvia</i>
Litvanija	12.648	148,5	<i>Lithuania</i>
Luksemburg	34.736	98,3	<i>Luxembourg</i>
Mađarska	61.825	71,7	<i>Hungary</i>
Malta	41	152,8	<i>Malta</i>
Nizozemska	93.172	110,2	<i>Netherlands</i>
Njemačka	641.899	94,8	<i>Germany</i>
Poljska	37.982	80,5	<i>Poland</i>
Portugal	4.762	165,8	<i>Portugal</i>
Rumunija	74.355	105,6	<i>Romania</i>
Slovačka	16.315	79,4	<i>Slovakia</i>
Slovenija	291.774	94,2	<i>Slovenia</i>
Španija	22.273	123,2	<i>Spain</i>
Švedska	33.203	93,8	<i>Sweden</i>
Zemlje EFTE	69.197	111,4	<i>EFTA countries</i>
Island	8	-	<i>Iceland</i>
Lihtenštajn	77	25,6	<i>Liechtenstein</i>
Norveška	10.840	102,1	<i>Norway</i>
Švicarska	58.272	113,9	<i>Switzerland</i>
Ostale evropske zemlje	712.141	96,6	<i>Other European countries</i>
Albanija	16.999	88,3	<i>Albania</i>
Crna Gora	113.040	82,3	<i>Montenegro</i>
Kosovo	26.115	-	<i>Kosovo</i>

12.2. IZVOZ PO ZEMLJAMA PO GEOGRAFSKIM ZONAMA (nastavak)
EXPORTS BY COUNTRIES BY GEOGRAPHIC ZONES (continued)

u 000 EUR
in 000 EUR

	2020	<u>2020</u> 2019	
Sjeverna Makedonija	43.069	94,8	<i>North Macedonia</i>
Ruska Federacija	42.268	82,8	<i>Russian Federation</i>
Srbija	340.055	84,3	<i>Serbia</i>
Turska	97.251	133,2	<i>Turkey</i>
Ostale zemlje	5.881	91,0	<i>Other countries</i>
Afrika	53.194	63,4	<i>Africa</i>
Zemlje sjeverne Afrike	47.631	66,3	<i>North Africa</i>
Ostale afričke zemlje	5.563	45,8	<i>Other African countries</i>
Amerika	32.067	120,8	<i>America</i>
Zemlje sjeverne Amerike	25.904	128,7	<i>North America</i>
Kanada	1.071	153,1	<i>Canada</i>
SAD	24.833	127,8	<i>United States</i>
Ostale zemlje	-	-	<i>Other countries</i>
Zemlje centralne Amerike i Kariba	4.983	91,5	<i>Central America and Caribbean</i>
Zemlje južne Amerike	1.181	121,1	<i>South America</i>
Azija	56.300	59,4	<i>Asia</i>
Zemlje Bliskog i Srednjeg Istoka	36.287	60,4	<i>Near and Middle Eastern Countries</i>
Ostale zemlje Azije	20.012	57,8	<i>Other Asian countries</i>
Indija	3.140	35,7	<i>India</i>
Japan	30	33,5	<i>Japan</i>
Kina	8.865	95,7	<i>China</i>
Malezija	832	248,0	<i>Malaysia</i>
Ostale zemlje	7.146	44,3	<i>Other countries</i>
Okeanija i polarni region	3.210	109,4	<i>Oceania and Polar regions</i>
Australija i Novi Zeland	3.210	109,4	<i>Australia and New Zealand</i>
Australija	3.153	116,0	<i>Australia</i>
Novi Zeland	57	57,1	<i>New Zealand</i>
Ostale zemlje	-	-	<i>Other countries</i>
Ostale zemlje Okeanije i polarnog regiona	-	-	<i>Other countries of Oceania and Polar regions</i>
Neraspoređeno	2.170	59,8	<i>Unclassified</i>

Izvor: Baza podataka Uprave za indirektno/neizravno oporezivanje BiH.
Source: *Indirect Taxation Authority of BiH database.*

13.1. UVOZ PO ZEMLJAMA PO GEOGRAFSKIM ZONAMA
IMPORTS BY COUNTRIES BY GEOGRAPHIC ZONES

u 000 KM
in 000 KM

	2020	<u>2020</u> 2019	
Ukupno	11.681.205	84,3	<i>Total</i>
Evropa	9.676.542	84,4	<i>Europe</i>
Zemlje EU 27	7.394.166	83,0	<i>EU 27 countries</i>
Austrija	505.643	96,4	<i>Austria</i>
Belgija	139.116	91,1	<i>Belgium</i>
Bugarska	73.309	110,7	<i>Bulgaria</i>
Češka Republika	212.314	78,6	<i>Czech Republic</i>
Kipar	274	48,8	<i>Cyprus</i>
Danska	114.874	414,5	<i>Denmark</i>
Estonija	2.199	122,6	<i>Estonia</i>
Finska	23.603	138,0	<i>Finland</i>
Francuska	223.773	75,3	<i>France</i>
Grčka	78.603	49,1	<i>Greece</i>
Hrvatska	1.252.939	70,5	<i>Croatia</i>
Irska	53.503	100,8	<i>Ireland</i>
Italija	1.298.252	81,3	<i>Italy</i>
Latvija	3.077	112,1	<i>Latvia</i>
Litvanija	9.958	130,1	<i>Lithuania</i>
Luksemburg	5.362	94,2	<i>Luxembourg</i>
Mađarska	320.347	85,7	<i>Hungary</i>
Malta	4.019	11,4	<i>Malta</i>
Nizozemska	157.990	91,1	<i>Netherlands</i>
Njemačka	1.490.076	90,5	<i>Germany</i>
Poljska	393.901	87,1	<i>Poland</i>
Portugal	25.955	86,7	<i>Portugal</i>
Rumunija	132.751	83,8	<i>Romania</i>
Slovačka	112.749	98,5	<i>Slovakia</i>
Slovenija	542.286	88,7	<i>Slovenia</i>
Španija	150.207	93,0	<i>Spain</i>
Švedska	67.086	93,0	<i>Sweden</i>
Zemlje EFTE	108.219	85,2	<i>EFTA countries</i>
Island	456	133,3	<i>Iceland</i>
Lihtenštajn	117	100,9	<i>Liechtenstein</i>
Norveška	12.202	64,7	<i>Norway</i>
Švicarska	95.444	88,6	<i>Switzerland</i>
Ostale evropske zemlje	2.174.157	85,4	<i>Other European countries</i>
Albanija	26.397	88,8	<i>Albania</i>
Crna Gora	16.142	96,3	<i>Montenegro</i>
Kosovo	14.225	135,8	<i>Kosovo</i>

13.1. UVOZ PO ZEMLJAMA PO GEOGRAFSKIM ZONAMA (nastavak)
IMPORTS BY COUNTRIES BY GEOGRAPHIC ZONES (continued)

u 000 KM
in 000 KM

	2020	<u>2020</u> <u>2019</u>	
Sjeverna Makedonija	90.010	91,8	<i>North Macedonia</i>
Ruska Federacija	299.434	78,0	<i>Russian Federation</i>
Srbija	885.196	81,5	<i>Serbia</i>
Turska	703.843	92,7	<i>Turkey</i>
Ujedinjeno Kraljevstvo	101.242	84,7	<i>United Kingdom</i>
Ostale zemlje	37.668	88,8	<i>Other countries</i>
Afrika	43.756	69,6	<i>Africa</i>
Zemlje sjeverne Afrike	29.180	98,9	<i>North Africa</i>
Ostale afričke zemlje	14.576	43,8	<i>Other African countries</i>
Amerika	520.504	69,9	<i>America</i>
Zemlje sjeverne Amerike	368.214	62,8	<i>North America</i>
Kanada	10.030	103,1	<i>Canada</i>
SAD	358.184	62,1	<i>United States</i>
Ostale zemlje	-	-	<i>Other countries</i>
Zemlje centralne Amerike i Kariba	34.113	81,5	<i>Central America and Caribbean</i>
Zemlje južne Amerike	118.177	102,1	<i>South America</i>
Azija	1.435.545	91,0	<i>Asia</i>
Zemlje Bliskog i Srednjeg Istoka	54.502	101,1	<i>Near and Middle Eastern Countries</i>
Ostale zemlje Azije	1.381.043	90,7	<i>Other Asian countries</i>
Indija	85.432	90,2	<i>India</i>
Japan	60.580	94,7	<i>Japan</i>
Kina	922.976	89,8	<i>China</i>
Malezija	20.590	97,6	<i>Malaysia</i>
Ostale zemlje	291.465	92,3	<i>Other countries</i>
Okeanija i polarni region	1.479	125,7	<i>Oceania and Polar regions</i>
Australija i Novi Zeland	1.450	132,1	<i>Australia and New Zealand</i>
Australija	682	138,1	<i>Australia</i>
Novi Zeland	757	251,5	<i>New Zealand</i>
Ostale zemlje	11	3,6	<i>Other countries</i>
Ostale zemlje Okeanije i polarnog regiona	29	36,7	<i>Other countries of Oceania and Polar regions</i>
Neraspoređeno	3.379	170,4	<i>Unclassified</i>

Izvor: Baza podataka Uprave za indirektno/neizravno oporezivanje BiH.
Source: *Indirect Taxation Authority of BiH database.*

13.2. UVOZ PO ZEMLJAMA PO GEOGRAFSKIM ZONAMA
IMPORTS BY COUNTRIES BY GEOGRAPHIC ZONES

u 000 EUR
in 000 EUR

	2020	<u>2020</u> 2019	
Ukupno	5.972.505	84,3	<i>Total</i>
Evropa	4.947.537	84,4	<i>Europe</i>
Zemlje EU 27	3.780.577	83,0	<i>EU 27 countries</i>
Austrija	258.531	96,4	<i>Austria</i>
Belgija	71.129	91,1	<i>Belgium</i>
Bugarska	37.482	110,7	<i>Bulgaria</i>
Češka Republika	108.554	78,6	<i>Czech Republic</i>
Kipar	140	48,8	<i>Cyprus</i>
Danska	58.734	414,5	<i>Denmark</i>
Estonija	1.124	122,6	<i>Estonia</i>
Finska	12.068	138,0	<i>Finland</i>
Francuska	114.413	75,3	<i>France</i>
Grčka	40.189	49,1	<i>Greece</i>
Hrvatska	640.618	70,5	<i>Croatia</i>
Irska	27.356	100,8	<i>Ireland</i>
Italija	663.786	81,3	<i>Italy</i>
Latvija	1.573	112,1	<i>Latvia</i>
Litvanija	5.091	130,1	<i>Lithuania</i>
Luksemburg	2.742	94,2	<i>Luxembourg</i>
Mađarska	163.791	85,7	<i>Hungary</i>
Malta	2.055	11,4	<i>Malta</i>
Nizozemska	80.779	91,1	<i>Netherlands</i>
Njemačka	761.864	90,5	<i>Germany</i>
Poljska	201.398	87,1	<i>Poland</i>
Portugal	13.271	86,7	<i>Portugal</i>
Rumunija	67.875	83,8	<i>Romania</i>
Slovačka	57.648	98,5	<i>Slovakia</i>
Slovenija	277.266	88,7	<i>Slovenia</i>
Španija	76.800	93,0	<i>Spain</i>
Švedska	34.301	93,0	<i>Sweden</i>
Zemlje EFTE	55.331	85,2	<i>EFTA countries</i>
Island	233	133,3	<i>Iceland</i>
Lihtenštajn	60	100,9	<i>Liechtenstein</i>
Norveška	6.239	64,7	<i>Norway</i>
Švicarska	48.800	88,6	<i>Switzerland</i>
Ostale evropske zemlje	1.111.629	85,4	<i>Other European countries</i>
Albanija	13.497	88,8	<i>Albania</i>
Crna Gora	8.253	96,3	<i>Montenegro</i>
Kosovo	7.273	135,8	<i>Kosovo</i>

13.2. UVOZ PO ZEMLJAMA PO GEOGRAFSKIM ZONAMA (nastavak)
IMPORTS BY COUNTRIES BY GEOGRAPHIC ZONES (continued)

u 000 EUR
in 000 EUR

	2020	<u>2020</u> 2019	
Sjeverna Makedonija	46.021	91,8	<i>North Macedonia</i>
Ruska Federacija	153.098	78,0	<i>Russian Federation</i>
Srbija	452.594	81,5	<i>Serbia</i>
Turska	359.869	92,7	<i>Turkey</i>
Ostale zemlje	19.259	88,8	<i>Other countries</i>
Afrika	22.372	69,6	<i>Africa</i>
Zemlje sjeverne Afrike	14.919	98,9	<i>North Africa</i>
Ostale afričke zemlje	7.453	43,8	<i>Other African countries</i>
Amerika	266.129	69,9	<i>America</i>
Zemlje sjeverne Amerike	188.265	62,8	<i>North America</i>
Kanada	5.128	103,1	<i>Canada</i>
SAD	183.137	62,1	<i>United States</i>
Ostale zemlje	-	-	<i>Other countries</i>
Zemlje centralne Amerike i Kariba	17.442	81,5	<i>Central America and Caribbean</i>
Zemlje južne Amerike	60.423	102,1	<i>South America</i>
Azija	733.983	91,0	<i>Asia</i>
Zemlje Bliskog i Srednjeg Istoka	27.866	101,1	<i>Near and Middle Eastern Countries</i>
Ostale zemlje Azije	706.116	90,7	<i>Other Asian countries</i>
Indija	43.681	90,2	<i>India</i>
Japan	30.974	94,7	<i>Japan</i>
Kina	471.910	89,8	<i>China</i>
Malezija	10.527	97,6	<i>Malaysia</i>
Ostale zemlje	149.024	92,3	<i>Other countries</i>
Okeanija i polarni region	756	125,7	<i>Oceania and Polar regions</i>
Australija i Novi Zeland	741	132,1	<i>Australia and New Zealand</i>
Australija	349	138,1	<i>Australia</i>
Novi Zeland	387	251,5	<i>New Zealand</i>
Ostale zemlje	6	3,6	<i>Other countries</i>
Ostale zemlje Okeanije i polarnog regiona	15	36,7	<i>Other countries of Oceania and Polar regions</i>
Neraspoređeno	1.728	170,4	<i>Unclassified</i>

Izvor: Baza podataka Uprave za indirektno/neizravno oporezivanje BiH.
Source: *Indirect Taxation Authority of BiH database.*

14.1. IZVOZ PO ODJELJCIMA CARINSKE TARIFE (HS)
EXPORTS BY HS SECTIONS

		u 000 KM in 000 KM
		2020
UKUPNO TOTAL		6.871.436
I	Žive životinje, proizvodi životinjskog porijekla <i>Live animals; animal products</i>	113.482
II	Biljni proizvodi <i>Vegetable products</i>	122.086
III	Životinjske i biljne masti, ulja i voskovi; prerađene jestive masti <i>Animal or vegetable fats and oils; prepared edible Fats; animal or vegetable waxes</i>	542
IV	Proizvodi prehrambene industrije; pića, alkoholi, sirće; duhan i zamjene duhana <i>Prepared foodstuffs; beverages, spirits, vinegar; tobacco and tobacco substitutes</i>	187.962
V	Mineralni proizvodi <i>Mineral products</i>	527.755
VI	Produkti hemijske industrije ili srodnih industrija <i>Products of the chemical or allied industries</i>	444.931
VII	Plastika i proizvodi od plastike; kaučuk i proizvodi od kaučuka i gume <i>Plastics and articles thereof; rubber and articles thereof</i>	381.816
VIII	Sirova i štavljena koža, krzna; tašne, kaiši, sedla, remeni i dr. proizvodi od kože <i>Raw skins, leather, furskins and articles thereof; saddlery and harness; handbags</i>	78.298
IX	Drvo; proizvodi od drveta, pluta i slame; drv. ugalj; košarački i pletarski proizvodi <i>Wood, cork, straw and articles thereof; wood charcoal; basketware and wickerwork</i>	316.284
X	Celuloza; papir, karton; proizvodi i otpaci (za reciklažu) od papira i kartona <i>Pulp; waste of paper or paperboard; paper and paperboard and articles thereof</i>	184.259
XI	Tekstil i proizvodi od tekstila <i>Textiles and textile articles</i>	384.792
XII	Obuća, kape, kišobrani, štapovi; perje i proizvodi od perja; umj. cvijeće; perike <i>Footwear, headgear, umbrellas; feathers; artificial flowers; articles of human hair</i>	252.778
XIII	Proizvodi od kamena, gipsa, betona; keramika; staklo i proizvodi od stakla <i>Articles of stone, plaster, cement or similar; ceramics; glass and glassware</i>	98.749
XIV	Biseri, drago kamenja, plemeniti metali; imitacije nakita; zlatne monete <i>Pearls, precious stones, precious metals; imitation jewellery; coin</i>	25.593
XV	Obični metali i proizvodi od običnih metala <i>Base metals and articles of base metal</i>	1.291.487
XVI	Mašine; električni aparati; TV i aparati za snimanje i reprodukciju zvuka; dijelovi <i>Machinery; electrical equipment; TV and sound recorders and reproducers; parts</i>	1.140.851
XVII	Vozila, avioni, plovila i prateća oprema u transportu <i>Vehicles, aircraft, vessels and associated transport equipment</i>	296.916
XVIII	Optički, foto-kinematografski, mjerni i sl. precizni uređaji; satovi; muzič. Instrumenti; dijelovi <i>Optical, measuring and precision instruments; clocks; musical instruments; parts</i>	21.851
XIX	Oružje i municija; njihovi dijelovi i pribor <i>Arms and ammunition; parts and accessories thereof</i>	159.573
XX	Razni proizvodi <i>Miscellaneous manufactured articles</i>	841.406
XXI	Umjetnine, kolekcionarski predmeti i starine (antikviteti) <i>Works of Art, collectors' pieces and antiques</i>	5
	Neraspoređeno <i>Unclassified</i>	19

Izvor: Baza podataka Uprave za indirektno/neizravno oporezivanje BiH.
 Source: Indirect Taxation Authority of BiH database.

14.2. IZVOZ PO ODJELJCIMA CARINSKE TARIFE (HS)
EXPORTS BY HS SECTIONS

u 000 EUR
in 000 EUR

		2020
UKUPNO		3.513.309
TOTAL		
I	Žive životinje, proizvodi životinjskog porijekla <i>Live animals; animal products</i>	58.022
II	Biljni proizvodi <i>Vegetable products</i>	62.422
III	Životinjske i biljne masti, ulja i voskovi; prerađene jestive masti <i>Animal or vegetable fats and oils; prepared edible Fats; animal or vegetable waxes</i>	277
IV	Proizvodi prehrambene industrije; pića, alkoholi, sirće; duhan i zamjene duhana <i>Prepared foodstuffs; beverages, spirits, vinegar; tobacco and tobacco substitutes</i>	96.103
V	Mineralni proizvodi <i>Mineral products</i>	269.837
VI	Produkti hemijske industrije ili srodnih industrija <i>Products of the chemical or allied industries</i>	227.490
VII	Plastika i proizvodi od plastike; kaučuk i proizvodi od kaučuka i gume <i>Plastics and articles thereof; rubber and articles thereof</i>	195.220
VIII	Sirova i štavljena koža, krzna; tašne, kaiši, sedla, remeni i dr. proizvodi od kože <i>Raw skins, leather, furskins and articles thereof; saddlery and harness; handbags</i>	40.033
IX	Drvo; proizvodi od drveta, pluta i slame; drv. ugalj; košarački i pletarski proizvodi <i>Wood, cork, straw and articles thereof; wood charcoal; basketware and wickerwork</i>	161.713
X	Celuloza; papir, karton; proizvodi i otpaci (za reciklažu) od papira i kartona <i>Pulp; waste of paper or paperboard; paper and paperboard and articles thereof</i>	94.210
XI	Tekstil i proizvodi od tekstila <i>Textiles and textile articles</i>	196.741
XII	Obuća, kape, kišobrani, štapovi; perje i proizvodi od perja; umj. cvijeće; perike <i>Footwear, headgear, umbrellas; feathers; artificial flowers; articles of human hair</i>	129.243
XIII	Proizvodi od kamena, gipsa, betona; keramika; staklo i proizvodi od stakla <i>Articles of stone, plaster, cement or similar; ceramics; glass and glassware</i>	50.490
XIV	Biseri, drago kamenja, plemeniti metali; imitacije nakita; zlatne monete <i>Pearls, precious stones, precious metals; imitation jewellery; coin</i>	13.086
XV	Obični metali i proizvodi od običnih metala <i>Base metals and articles of base metal</i>	660.327
XVI	Mašine; električni aparati; TV i aparati za snimanje i reprodukciju zvuka; dijelovi <i>Machinery; electrical equipment; TV and sound recorders and reproducers; parts</i>	583.308
XVII	Vozila, avioni, plovila i prateća oprema u transportu <i>Vehicles, aircraft, vessels and associated transport equipment</i>	151.811
XVIII	Optički, foto-kinematografski, mjerni i sl. precizni uređaji; satovi; muzič. Instrumenti; dijelovi <i>Optical, measuring and precision instruments; clocks; musical instruments; parts</i>	11.172
XIX	Oružje i municija; njihovi dijelovi i pribor <i>Arms and ammunition; parts and accessories thereof</i>	81.588
XX	Razni proizvodi <i>Miscellaneous manufactured articles</i>	430.204
XXI	Umjetnine, kolekcionarski predmeti i starine (antikviteti) <i>Works of Art, collectors' pieces and antiques</i>	3
	Neraspoređeno <i>Unclassified</i>	10

Izvor: Baza podataka Uprave za indirektno/neizravno oporezivanje BiH.
Source: Indirect Taxation Authority of BiH database.

15.1. UVOZ PO ODJELJCIMA CARINSKE TARIFE (HS)
IMPORTS BY HS SECTIONS

		u 000 KM in 000 KM
		2020
UKUPNO TOTAL		11.681.205
I	Žive životinje, proizvodi životinjskog porijekla <i>Live animals; animal products</i>	384.821
II	Biljni proizvodi <i>Vegetable products</i>	444.905
III	Životinjske i biljne masti, ulja i voskovi; prerađene jestive masti <i>Animal or vegetable fats and oils; prepared edible Fats; animal or vegetable waxes</i>	77.471
IV	Proizvodi prehrambene industrije; pića, alkoholi, sirće; duhan i zamjene duhana <i>Prepared foodstuffs; beverages, spirits, vinegar; tobacco and tobacco substitutes</i>	1.036.446
V	Mineralni proizvodi <i>Mineral products</i>	1.405.475
VI	Produkti hemijske industrije ili srodnih industrija <i>Products of the chemical or allied industries</i>	1.140.426
VII	Plastika i proizvodi od plastike; kaučuk i proizvodi od kaučuka i gume <i>Plastics and articles thereof; rubber and articles thereof</i>	858.297
VIII	Sirova i štavljena koža, krzna; tašne, kaiši, sedla, remeni i dr. proizvodi od kože <i>Raw skins, leather, furskins and articles thereof; saddlery and harness; handbags</i>	190.816
IX	Drvo; proizvodi od drveta, pluta i slame; drv. ugalj; košarački i pletarski proizvodi <i>Wood, cork, straw and articles thereof; wood charcoal; basketware and wickerwork</i>	199.252
X	Celuloza; papir, karton; proizvodi i otpaci (za reciklažu) od papira i kartona <i>Pulp; waste of paper or paperboard; paper and paperboard and articles thereof</i>	260.157
XI	Tekstil i proizvodi od tekstila <i>Textiles and textile articles</i>	729.403
XII	Obuća, kape, kišobrani, štapovi; perje i proizvodi od perja; umj. cvijeće; perike <i>Footwear, headgear, umbrellas; feathers; artificial flowers; articles of human hair</i>	153.930
XIII	Proizvodi od kamena, gipsa, betona; keramika; staklo i proizvodi od stakla <i>Articles of stone, plaster, cement or similar; ceramics; glass and glassware</i>	245.145
XIV	Biseri, drago kamenja, plemeniti metali; imitacije nakita; zlatne monete <i>Pearls, precious stones, precious metals; imitation jewellery; coin</i>	32.547
XV	Obični metali i proizvodi od običnih metala <i>Base metals and articles of base metal</i>	1.537.105
XVI	Mašine; električni aparati; TV i aparati za snimanje i reprodukciju zvuka; dijelovi <i>Machinery; electrical equipment; TV and sound recorders and reproducers; parts</i>	1.803.147
XVII	Vozila, avioni, plovila i prateća oprema u transportu <i>Vehicles, aircraft, vessels and associated transport equipment</i>	654.825
XVIII	Optički, foto-kinematografski, mjerni i sl. precizni uređaji; satovi; muzič. Instrumenti; dijelovi <i>Optical, measuring and precision instruments; clocks; musical instruments; parts</i>	208.688
XIX	Oružje i municija; njihovi dijelovi i pribor <i>Arms and ammunition; parts and accessories thereof</i>	8.939
XX	Razni proizvodi <i>Miscellaneous manufactured articles</i>	309.167
XXI	Umjetnine, kolekcionarski predmeti i starine (antikviteti) <i>Works of Art, collectors' pieces and antiques</i>	194
	Neraspoređeno <i>Unclassified</i>	46

Izvor: Baza podataka Uprave za indirektno/neizravno oporezivanje BiH.
 Source: Indirect Taxation Authority of BiH database.

15.2. UVOZ PO ODJELJCIMA CARINSKE TARIFE (HS)
IMPORTS BY HS SECTIONS

u 000 EUR
in 000 EUR

		2020
UKUPNO		5.972.505
TOTAL		
I	Žive životinje, proizvodi životinjskog porijekla <i>Live animals; animal products</i>	196.756
II	Biljni proizvodi <i>Vegetable products</i>	227.476
III	Životinjske i biljne masti, ulja i voskovi; prerađene jestive masti <i>Animal or vegetable fats and oils; prepared edible Fats; animal or vegetable waxes</i>	39.611
IV	Proizvodi prehrambene industrije; pića, alkoholi, sirće; duhan i zamjene duhana <i>Prepared foodstuffs; beverages, spirits, vinegar; tobacco and tobacco substitutes</i>	529.927
V	Mineralni proizvodi <i>Mineral products</i>	718.608
VI	Produkti hemijske industrije ili srodnih industrija <i>Products of the chemical or allied industries</i>	583.090
VII	Plastika i proizvodi od plastike; kaučuk i proizvodi od kaučuka i gume <i>Plastics and articles thereof; rubber and articles thereof</i>	438.840
VIII	Sirova i štavljena koža, krzna; tašne, kaiši, sedla, remeni i dr. proizvodi od kože <i>Raw skins, leather, furskins and articles thereof; saddlery and harness; handbags</i>	97.563
IX	Drvo; proizvodi od drveta, pluta i slame; drv. ugalj; košarački i pletarski proizvodi <i>Wood, cork, straw and articles thereof; wood charcoal; basketware and wickerwork</i>	101.876
X	Celuloza; papir, karton; proizvodi i otpaci (za reciklažu) od papira i kartona <i>Pulp; waste of paper or paperboard; paper and paperboard and articles thereof</i>	133.016
XI	Tekstil i proizvodi od tekstila <i>Textiles and textile articles</i>	372.938
XII	Obuća, kape, kišobrani, štapovi; perje i proizvodi od perja; umj. cvijeće; perike <i>Footwear, headgear, umbrellas; feathers; artificial flowers; articles of human hair</i>	78.703
XIII	Proizvodi od kamena, gipsa, betona; keramika; staklo i proizvodi od stakla <i>Articles of stone, plaster, cement or similar; ceramics; glass and glassware</i>	125.341
XIV	Biseri, drago kamenja, plemeniti metali; imitacije nakita; zlatne monete <i>Pearls, precious stones, precious metals; imitation jewellery; coin</i>	16.641
XV	Obični metali i proizvodi od običnih metala <i>Base metals and articles of base metal</i>	785.909
XVI	Mašine; električni aparati; TV i aparati za snimanje i reprodukciju zvuka; dijelovi <i>Machinery; electrical equipment; TV and sound recorders and reproducers; parts</i>	921.935
XVII	Vozila, avioni, plovila i prateća oprema u transportu <i>Vehicles, aircraft, vessels and associated transport equipment</i>	334.807
XVIII	Optički, foto-kinematografski, mjerni i sl. precizni uređaji; satovi; muzič. Instrumenti; dijelovi <i>Optical, measuring and precision instruments; clocks; musical instruments; parts</i>	106.700
XIX	Oružje i municija; njihovi dijelovi i pribor <i>Arms and ammunition; parts and accessories thereof</i>	4.570
XX	Razni proizvodi <i>Miscellaneous manufactured articles</i>	158.075
XXI	Umjetnine, kolekcionarski predmeti i starine (antikviteti) <i>Works of Art, collectors' pieces and antiques</i>	99
	Neraspoređeno <i>Unclassified</i>	24

Izvor: Baza podataka Uprave za indirektno/neizravno oporezivanje BiH.
Source: Indirect Taxation Authority of BiH database.

16.1. IZVOZ PO GLAVAMA CARINSKE TARIFE (HS)
EXPORTS BY HS CHAPTERS

u 000 KM
in 000 KM

	2020
UKUPNO TOTAL	6.871.436
01 Žive životinje <i>Live animals</i>	51
02 Meso i drugi klanični proizvodi za jelo <i>Meat and edible meat offal</i>	37.899
03 Ribe, ljuskari, mekušci, i slično <i>Fish and crustaceans, molluscs and other aquatic invertebrates</i>	10.189
04 Mlijeko, ptičja jaja, med, i slično <i>Dairy produce; birds' eggs; natural honey; edible products of animal origin, n.e.s.</i>	65.196
05 Ostali proizvodi životinjskog porijekla <i>Products of animal origin, not elsewhere specified or included</i>	147
06 Cvijeće, ukrasne biljke, korijenje i slično <i>Live trees and other plants; bulbs, roots; cut flowers and ornamental foliage</i>	4.548
07 Povrće, korijenje i krtole za jelo <i>Edible vegetables and certain roots and tubers</i>	23.856
08 Voće za jelo; kore agruma, dinja, lubenica <i>Edible fruit and nuts; peel of citrus fruit or melons</i>	62.483
09 Kafa, čaj, mate čaj i začini <i>Coffee, tea, maté and spices</i>	14.363
10 Žitarice <i>Cereals</i>	358
11 Proizvodi mlinske industrije; skrob, i slično <i>Products of the milling industry; malt; starches; inulin; wheat gluten</i>	8.442
12 Zrnevlje, sjeme, plodovi, stočna hrana i slično <i>Oil seeds, oleaginous fruits, grains, seeds; industrial or medicinal plants;</i>	7.892
13 Šelak; gume, smole i slično <i>Lac; gums, resins and other vegetable saps and extracts</i>	6
14 Pletarski biljni materijal i slično <i>Vegetable plaiting materials; vegetable products n.e.s.</i>	137
15 Biljna i životinjska masnoća i vosak, i slično <i>Animal or vegetable fats, oils and waxes; prepared edible fats</i>	542
16 Prerađevine od mesa, riba, ljuskara, i slično <i>Preparations of meat, fish, crustaceans, molluscs or other aquatic invertebrates</i>	73.404
17 Šećer i proizvodi od šećera <i>Sugars and sugar confectionery</i>	485
18 Kakao i proizvodi od kakaoa <i>Cocoa and cocoa preparations</i>	3.348
19 Proizvodi na bazi žitarica, mlijeka, i slično <i>Preparations of cereals, flour, starch or milk; pastrycooks' products</i>	38.927
20 Proizvodi od povrća, voća, i slično <i>Preparations of vegetables, fruit, nuts or other parts of plants</i>	9.626
21 Razni proizvodi za ishranu <i>Miscellaneous edible preparations</i>	10.141
22 Pića, alkoholi, i sirće <i>Beverages, spirits and vinegar</i>	41.217
23 Ostaci i otpaci prehrambene industrije, i slično <i>Residues and waste from the food industries; prepared animal fodder</i>	6.436
24 Duhan i proizvodi zamjene duhana <i>Tobacco and manufactured tobacco substitutes</i>	4.378
25 So, sumpor, zemlja, kamen, gips, kreč, cement <i>Salt; sulphur; earths and stone; plastering materials, lime and cement</i>	72.050

16.1. IZVOZ PO GLAVAMA CARINSKE TARIFE (HS) (nastavak)
EXPORTS BY HS CHAPTERS (continued)

u 000 KM
in 000 KM

		2020
26	Rude, zgure i pepeli <i>Ores, slag and ash</i>	12.311
27	Mineralna goriva i ulja, bitumenozne tvari i slično <i>Mineral fuels, mineral oils; bituminous substances; mineral waxes</i>	443.394
28	Mineralne hemikalije, jedinjenja rijetkih metala, radioaktivnih elemenata i izotopa <i>Inorganic chemicals; compounds of rare metals, radioactive elements or isotopes</i>	223.954
29	Organski hemijski proizvodi <i>Organic chemicals</i>	13.206
30	Farmaceutski proizvodi <i>Pharmaceutical products</i>	105.973
31	Đubriva <i>Fertilisers</i>	1.563
32	Hemikalije za bojenje, štavljenje, zaptivanje; boje, mastila i slično <i>Tanning or dyeing extracts; dyes, pigments; paints and varnishes; inks</i>	15.499
33	Eterična ulja, parfimerijski proizvodi i slično <i>Essential oils and resinoids; perfumery, cosmetic or toilet preparations</i>	22.912
34	Sapuni, deterdženti, voskovi, svijeće, preparati za stomatologiju, za poliranje i sl. <i>Soap, washing and polishing preparations, waxes, candles, dental preparations</i>	12.070
35	Bjelančevinaste tvari, ljepkovi, enzimi, i slično <i>Albuminoidal substances; modified starches; glues; enzymes</i>	1.514
36	Eksplozivi, pirotehnika, šibice i ostale zapaljive materije <i>Explosives; pyrotechnic products; matches;</i>	35.193
37	Fotografski i kinematografski proizvodi <i>Photographic or cinematographic goods</i>	29
38	Razni proizvodi hemijske industrije <i>Miscellaneous chemical products</i>	13.019
39	Plastične mase i proizvodi od plastičnih masa <i>Plastics and articles thereof</i>	375.232
40	Kaučuk i proizvodi od kaučuka i gume <i>Rubber and articles thereof</i>	6.585
41	Sirova krupna i sitna koža, i štavljena koža <i>Raw hides and skins (other than furskins) and leather</i>	25.682
42	Proizvodi od kože, koferi, ručne torbe i slično <i>Articles of leather; travel goods, handbags and similar containers</i>	48.115
43	Prirodno i vještačko krzno, proizvodi od krzna <i>Furskins and artificial fur; manufactures thereof</i>	4.502
44	Drvo i proizvodi od drveta; drveni ugallj <i>Wood and articles of wood; wood charcoal</i>	311.942
45	Pluta i proizvodi od plute <i>Cork and articles of cork</i>	14
46	Korparski, pletarski i slični proizvodi <i>Manufactures of straw, esparto, etc; basketware and wickerwork</i>	4.328
47	Celuloza, papirni otpad (za reciklažu), reciklirani papir ili karton <i>Pulp; recovered (waste and scrap) paper or paperboard</i>	3.570
48	Papir, karton, i slični proizvodi <i>Paper and paperboard; articles of paper pulp, of paper or of paperboard</i>	136.453
49	Knjige, novine, časopisi i drugi proizvodi štamparske industrije <i>Printed books, newspapers and other products of the printing industry</i>	44.235
50	Svila <i>Silk</i>	160
51	Vuna, životinjska dlaka, i slično <i>Wool, fine or coarse animal hair; horsehair yarn and woven fabric</i>	1.772
52	Pamuk <i>Cotton</i>	487

16.1. IZVOZ PO GLAVAMA CARINSKE TARIFE (HS) (nastavak)
EXPORTS BY HS CHAPTERS (continued)

u 000 KM
in 000 KM

	2020
53 Ostali biljni tekstil, papirno predivo i slično <i>Other vegetable textile fibres; paper yarn and woven fabrics of paper yarn</i>	12
54 Vještački ili sintetski filamenti <i>Man-made filaments; strip and the like of man-made textile materials</i>	3.690
55 Vještačka ili sintetska vlakna, sječena <i>Man-made staple fibres</i>	959
56 Vata, filc, specijalna prediva, konopci i slično <i>Wadding, felt and nonwovens; special yarns; twine, cordage, ropes and cables</i>	1.105
57 Tepisi i ostali podni pokrivači <i>Carpets and other textile floor coverings</i>	1.158
58 Specijalne tkanine, čipke, tapiserije, i slično <i>Special woven fabrics; tufted textile fabrics; lace; tapestries; trimmings</i>	4.301
59 Impregirane, obložene ili laminirane tekstilne tkanine; tekstil za industr. upotrebu <i>Impregnated, coated or laminated textile fabrics; textile articles for industrial use</i>	8.756
60 Pleteni ili kukičani materijali <i>Knitted or crocheted fabrics</i>	2.967
61 Odjeća i pribor za odjeću, pleteni ili kukičani <i>Articles of apparel and clothing accessories, knitted or crocheted</i>	108.381
62 Odjeća i pribor za odjeću, ostalo <i>Articles of apparel and clothing accessories, not knitted or crocheted</i>	209.539
63 Ostali gotovi ili dotrajali tekstilni proizvodi <i>Other made-up textile articles; sets; worn clothing and worn textile articles; rags</i>	41.506
64 Obuća, kamašne i slično <i>Footwear, gaiters and the like; parts of such articles</i>	239.971
65 Pokrivke za glavu i njihovi dijelovi <i>Headgear and parts thereof</i>	1.209
66 Kišobrani, suncobrani, štapovi, bičevi, i slično <i>Umbrellas, sun umbrellas, walking sticks, seat-sticks, whips, riding-crops</i>	11.489
67 Perje, paperje, proizvodi od perja i paperja; vještačko cvijeće; perike <i>Feathers, down, articles made thereof; artificial flowers; articles of human hair</i>	110
68 Proizvodi od kamena, gipsa, i sličnih materija <i>Articles of stone, plaster, cement, asbestos, mica or similar materials</i>	58.725
69 Keramički proizvodi <i>Ceramic products</i>	10.322
70 Staklo i proizvodi od stakla <i>Glass and glassware</i>	29.702
71 Biseri, drago kamenje, plemeniti metali, nakit i imitacije nakita <i>Pearls, precious stones, precious metals, jewellery and imitation jewellery</i>	25.593
72 Željezo i čelik <i>Iron and steel</i>	395.148
73 Proizvodi od željeza i čelika <i>Articles of iron or steel</i>	428.301
74 Bakar i proizvodi od bakra <i>Copper and articles thereof</i>	60.528
75 Nikl i proizvodi od nikla <i>Nickel and articles thereof</i>	53
76 Aluminij i proizvodi od aluminija <i>Aluminium and articles thereof</i>	311.077
78 Olovo i proizvodi od olova <i>Lead and articles thereof</i>	1.254
79 Cink i proizvodi od cinka <i>Zinc and articles thereof</i>	44.828
80 Kalaj i proizvodi od kalaja <i>Tin and articles thereof</i>	7

16.1. IZVOZ PO GLAVAMA CARINSKE TARIFE (HS) (nastavak)
EXPORTS BY HS CHAPTERS (continued)

u 000 KM
in 000 KM

	2020
81 Ostali prosti metali; kermeti; proizvodi od njih <i>Other base metals; cermets; articles thereof</i>	209
82 Alati, oruđa, noževi, kašike, viljuške i sl., od prostih metala, i dijelovi <i>Tools, implements, cutlery, spoons and forks, of base metal; parts thereof</i>	8.728
83 Razni proizvodi od prostih metala <i>Miscellaneous articles of base metal</i>	41.354
84 Nuklearni reaktori, kotlovi, mehaničke sprave i slično <i>Nuclear reactors, boilers, machinery and mechanical appliances; parts thereof</i>	569.768
85 Električne mašine; TV aparati i aparati za snimanje i reprodukciju zvuka; dijelovi <i>Electrical machinery and equipment, TV, sound recorders and reproducers; parts</i>	571.083
86 Šinska vozila i njihovi dijelovi, signalna oprema za saobraćaj, i slično <i>Railway or tramway locomotives and parts thereof; traffic signalling equipment</i>	6.050
87 Ostala vozila i njihovi dijelovi i pribor <i>Vehicles other than railway or tramway rolling stock; parts and accessories</i>	290.090
88 Vazduhoplovi, kosmičke letjelice i njihovi dijelovi <i>Aircraft, spacecraft, and parts thereof</i>	614
89 Brodovi, čamci i plovne konstrukcije <i>Ships, boats and floating structures</i>	162
90 Optički, fotografski, mjerni, medicinski i slični uređaji <i>Optical, photographic, measuring, medical or surgical instruments and apparatus</i>	21.725
91 Časovnici i njihovi dijelovi <i>Clocks and watches and parts thereof</i>	18
92 Muzički instrumenti, njihovi dijelovi i pribor <i>Musical instruments; parts and accessories of such articles</i>	107
93 Oružje i municija, njihovi dijelovi i pribor <i>Arms and ammunition; parts and accessories thereof</i>	159.573
94 Namještaj, madraci, lampe i svjetiljke, kućne potrepštine i sl.; montažne kuće <i>Furniture; mattresses, furnishings; lamps, lighting fittings; prefabricated buildings</i>	749.619
95 Igračke, rekviziti za društvene igre i slično <i>Toys, games and sports requisites; parts and accessories thereof</i>	66.064
96 Razni proizvodi <i>Miscellaneous manufactured articles</i>	25.723
97 Predmeti umjetnosti, kolekcija i starina <i>Works of art, collectors' pieces and antiques</i>	5
99 Neraspoređeno <i>Unclassified</i>	19

Izvor: Baza podataka Uprave za indirektno/neizravno oporezivanje BiH.
Source: Indirect Taxation Authority of BiH database.

16.2. IZVOZ PO GLAVAMA CARINSKE TARIFE (HS)
EXPORTS BY HS CHAPTERS

u 000 EUR
in 000 EUR

	2020
UKUPNO TOTAL	3.513.309
01 Žive životinje <i>Live animals</i>	26
02 Meso i drugi klanični proizvodi za jelo <i>Meat and edible meat offal</i>	19.378
03 Ribe, ljuskari, mekušci, i slično <i>Fish and crustaceans, molluscs and other aquatic invertebrates</i>	5.209
04 Mlijeko, ptičja jaja, med, i slično <i>Dairy produce; birds' eggs; natural honey; edible products of animal origin, n.e.s.</i>	33.334
05 Ostali proizvodi životinjskog porijekla <i>Products of animal origin, not elsewhere specified or included</i>	75
06 Cvijeće, ukrasne biljke, korijenje i slično <i>Live trees and other plants; bulbs, roots; cut flowers and ornamental foliage</i>	2.325
07 Povrće, korijenje i krtole za jelo <i>Edible vegetables and certain roots and tubers</i>	12.197
08 Voće za jelo; kore agruma, dinja, lubenica <i>Edible fruit and nuts; peel of citrus fruit or melons</i>	31.947
09 Kafa, čaj, mate čaj i začini <i>Coffee, tea, maté and spices</i>	7.344
10 Žitarice <i>Cereals</i>	183
11 Proizvodi mlinske industrije; skrob, i slično <i>Products of the milling industry; malt; starches; inulin; wheat gluten</i>	4.316
12 Zrnevlje, sjeme, plodovi, stočna hrana i slično <i>Oil seeds, oleaginous fruits, grains, seeds; industrial or medicinal plants;</i>	4.035
13 Šelak; gume, smole i slično <i>Lac; gums, resins and other vegetable saps and extracts</i>	3
14 Pletarski biljni materijal i slično <i>Vegetable plaiting materials; vegetable products n.e.s.</i>	70
15 Biljna i životinjska masnoća i vosak, i slično <i>Animal or vegetable fats, oils and waxes; prepared edible fats</i>	277
16 Prerađevine od mesa, riba, ljuskara, i slično <i>Preparations of meat, fish, crustaceans, molluscs or other aquatic invertebrates</i>	37.531
17 Šećer i proizvodi od šećera <i>Sugars and sugar confectionery</i>	248
18 Kakao i proizvodi od kakaoa <i>Cocoa and cocoa preparations</i>	1.712
19 Proizvodi na bazi žitarica, mlijeka, i slično <i>Preparations of cereals, flour, starch or milk; pastrycooks' products</i>	19.903
20 Proizvodi od povrća, voća, i slično <i>Preparations of vegetables, fruit, nuts or other parts of plants</i>	4.922
21 Razni proizvodi za ishranu <i>Miscellaneous edible preparations</i>	5.185
22 Pića, alkoholi, i sirće <i>Beverages, spirits and vinegar</i>	21.074
23 Ostaci i otpaci prehrambene industrije, i slično <i>Residues and waste from the food industries; prepared animal fodder</i>	3.290
24 Duhan i proizvodi zamjene duhana <i>Tobacco and manufactured tobacco substitutes</i>	2.239
25 So, sumpor, zemlja, kamen, gips, kreč, cement <i>Salt; sulphur; earths and stone; plastering materials, lime and cement</i>	36.839

16.2. IZVOZ PO GLAVAMA CARINSKE TARIFE (HS) (nastavak)
EXPORTS BY HS CHAPTERS (continued)

u 000 EUR
in 000 EUR

	2020
26 Rude, zgure i pepeli <i>Ores, slag and ash</i>	6.295
27 Mineralna goriva i ulja, bitumenozne tvari i slično <i>Mineral fuels, mineral oils; bituminous substances; mineral waxes</i>	226.704
28 Mineralne hemikalije, jedinjenja rijetkih metala, radioaktivnih elemenata i izotopa <i>Inorganic chemicals; compounds of rare metals, radioactive elements or isotopes</i>	114.506
29 Organski hemijski proizvodi <i>Organic chemicals</i>	6.752
30 Farmaceutski proizvodi <i>Pharmaceutical products</i>	54.183
31 Đubriva <i>Fertilisers</i>	799
32 Hemikalije za bojenje, štavljenje, zaptivanje; boje, mastila i slično <i>Tanning or dyeing extracts; dyes, pigments; paints and varnishes; inks</i>	7.924
33 Eterična ulja, parfimerijski proizvodi i slično <i>Essential oils and resinoids; perfumery, cosmetic or toilet preparations</i>	11.715
34 Sapuni, deterdženti, voskovi, svijeće, preparati za stomatologiju, za poliranje i sl. <i>Soap, washing and polishing preparations, waxes, candles, dental preparations</i>	6.171
35 Bjelančevinaste tvari, ljepkovi, enzimi, i slično <i>Albuminoidal substances; modified starches; glues; enzymes</i>	774
36 Eksplozivi, pirotehnika, šibice i ostale zapaljive materije <i>Explosives; pyrotechnic products; matches;</i>	17.994
37 Fotografski i kinematografski proizvodi <i>Photographic or cinematographic goods</i>	15
38 Razni proizvodi hemijske industrije <i>Miscellaneous chemical products</i>	6.656
39 Plastične mase i proizvodi od plastičnih masa <i>Plastics and articles thereof</i>	191.853
40 Kaučuk i proizvodi od kaučuka i gume <i>Rubber and articles thereof</i>	3.367
41 Sirova krupna i sitna koža, i štavljena koža <i>Raw hides and skins (other than furskins) and leather</i>	13.131
42 Proizvodi od kože, koferi, ručne torbe i slično <i>Articles of leather; travel goods, handbags and similar containers</i>	24.601
43 Prirodno i vještačko krzno, proizvodi od krzna <i>Furskins and artificial fur; manufactures thereof</i>	2.302
44 Drvo i proizvodi od drveta; drveni ugallj <i>Wood and articles of wood; wood charcoal</i>	159.493
45 Pluta i proizvodi od plute <i>Cork and articles of cork</i>	7
46 Korparski, pletarski i slični proizvodi <i>Manufactures of straw, esparto, etc; basketware and wickerwork</i>	2.213
47 Celuloza, papirni otpad (za reciklažu), reciklirani papir ili karton <i>Pulp; recovered (waste and scrap) paper or paperboard</i>	1.826
48 Papir, karton, i slični proizvodi <i>Paper and paperboard; articles of paper pulp, of paper or of paperboard</i>	69.768
49 Knjige, novine, časopisi i drugi proizvodi štamparske industrije <i>Printed books, newspapers and other products of the printing industry</i>	22.617
50 Svila <i>Silk</i>	82
51 Vuna, životinjska dlaka, i slično <i>Wool, fine or coarse animal hair; horsehair yarn and woven fabric</i>	906
52 Pamuk <i>Cotton</i>	249

16.2. IZVOZ PO GLAVAMA CARINSKE TARIFE (HS) (nastavak)
EXPORTS BY HS CHAPTERS (continued)

u 000 EUR
in 000 EUR

	2020
53 Ostali biljni tekstil, papirno predivo i slično <i>Other vegetable textile fibres; paper yarn and woven fabrics of paper yarn</i>	6
54 Vještački ili sintetski filamenti <i>Man-made filaments; strip and the like of man-made textile materials</i>	1.887
55 Vještačka ili sintetska vlakna, sječena <i>Man-made staple fibres</i>	490
56 Vata, filc, specijalna prediva, konopci i slično <i>Wadding, felt and nonwovens; special yarns; twine, cordage, ropes and cables</i>	565
57 Tepisi i ostali podni pokrivači <i>Carpets and other textile floor coverings</i>	592
58 Specijalne tkanine, čipke, tapiserije, i slično <i>Special woven fabrics; tufted textile fabrics; lace; tapestries; trimmings</i>	2.199
59 Impregirane, obložene ili laminirane tekstilne tkanine; tekstil za industr. upotrebu <i>Impregnated, coated or laminated textile fabrics; textile articles for industrial use</i>	4.477
60 Pleteni ili kukičani materijali <i>Knitted or crocheted fabrics</i>	1.517
61 Odjeća i pribor za odjeću, pleteni ili kukičani <i>Articles of apparel and clothing accessories, knitted or crocheted</i>	55.414
62 Odjeća i pribor za odjeću, ostalo <i>Articles of apparel and clothing accessories, not knitted or crocheted</i>	107.136
63 Ostali gotovi ili dotrajali tekstilni proizvodi <i>Other made-up textile articles; sets; worn clothing and worn textile articles; rags</i>	21.222
64 Obuća, kamašne i slično <i>Footwear, gaiters and the like; parts of such articles</i>	122.695
65 Pokrivke za glavu i njihovi dijelovi <i>Headgear and parts thereof</i>	618
66 Kišobrani, suncobrani, štapovi, bičevi, i slično <i>Umbrellas, sun umbrellas, walking sticks, seat-sticks, whips, riding-crops</i>	5.874
67 Perje, paperje, proizvodi od perja i paperja; vještačko cvijeće; perike <i>Feathers, down, articles made thereof; artificial flowers; articles of human hair</i>	56
68 Proizvodi od kamena, gipsa, i sličnih materija <i>Articles of stone, plaster, cement, asbestos, mica or similar materials</i>	30.025
69 Keramički proizvodi <i>Ceramic products</i>	5.278
70 Staklo i proizvodi od stakla <i>Glass and glassware</i>	15.187
71 Biseri, drago kamenje, plemeniti metali, nakit i imitacije nakita <i>Pearls, precious stones, precious metals, jewellery and imitation jewellery</i>	13.086
72 Željezo i čelik <i>Iron and steel</i>	202.036
73 Proizvodi od željeza i čelika <i>Articles of iron or steel</i>	218.987
74 Bakar i proizvodi od bakra <i>Copper and articles thereof</i>	30.948
75 Nikl i proizvodi od nikla <i>Nickel and articles thereof</i>	27
76 Aluminij i proizvodi od aluminija <i>Aluminium and articles thereof</i>	159.051
78 Olovo i proizvodi od olova <i>Lead and articles thereof</i>	641
79 Cink i proizvodi od cinka <i>Zinc and articles thereof</i>	22.920
80 Kalaj i proizvodi od kalaja <i>Tin and articles thereof</i>	4

16.2. IZVOZ PO GLAVAMA CARINSKE TARIFE (HS) (nastavak)
EXPORTS BY HS CHAPTERS (continued)

u 000 EUR
in 000 EUR

	2020
81 Ostali prosti metali; kermeti; proizvodi od njih <i>Other base metals; cermets; articles thereof</i>	107
82 Alati, oruđa, noževi, kašike, viljuške i sl., od prostih metala, i dijelovi <i>Tools, implements, cutlery, spoons and forks, of base metal; parts thereof</i>	4.463
83 Razni proizvodi od prostih metala <i>Miscellaneous articles of base metal</i>	21.144
84 Nuklearni reaktori, kotlovi, mehaničke sprave i slično <i>Nuclear reactors, boilers, machinery and mechanical appliances; parts thereof</i>	291.318
85 Električne mašine; TV aparati i aparati za snimanje i reprodukciju zvuka; dijelovi <i>Electrical machinery and equipment, TV, sound recorders and reproducers; parts</i>	291.990
86 Šinska vozila i njihovi dijelovi, signalna oprema za saobraćaj, i slično <i>Railway or tramway locomotives and parts thereof; traffic signalling equipment</i>	3.093
87 Ostala vozila i njihovi dijelovi i pribor <i>Vehicles other than railway or tramway rolling stock; parts and accessories</i>	148.320
88 Vazduhoplovi, kosmičke letjelice i njihovi dijelovi <i>Aircraft, spacecraft, and parts thereof</i>	314
89 Brodovi, čamci i plovne konstrukcije <i>Ships, boats and floating structures</i>	83
90 Optički, fotografski, mjerni, medicinski i slični uređaji <i>Optical, photographic, measuring, medical or surgical instruments and apparatus</i>	11.108
91 Časovnici i njihovi dijelovi <i>Clocks and watches and parts thereof</i>	9
92 Muzički instrumenti, njihovi dijelovi i pribor <i>Musical instruments; parts and accessories of such articles</i>	55
93 Oružje i municija, njihovi dijelovi i pribor <i>Arms and ammunition; parts and accessories thereof</i>	81.588
94 Namještaj, madraci, lampe i svjetiljke, kućne potrepštine i sl.; montažne kuće <i>Furniture; mattresses, furnishings; lamps, lighting fittings; prefabricated buildings</i>	383.274
95 Igračke, rekviziti za društvene igre i slično <i>Toys, games and sports requisites; parts and accessories thereof</i>	33.778
96 Razni proizvodi <i>Miscellaneous manufactured articles</i>	13.152
97 Predmeti umjetnosti, kolekcija i starina <i>Works of art, collectors' pieces and antiques</i>	3
99 Neraspoređeno <i>Unclassified</i>	10

Izvor: Baza podataka Uprave za indirektno/neizravno oporezivanje BiH.
Source: Indirect Taxation Authority of BiH database.

17.1. UVOZ PO GLAVAMA CARINSKE TARIFE (HS)
IMPORTS BY HS CHAPTERS

u 000 KM
in 000 KM

	2020
UKUPNO TOTAL	11.681.205
01 Žive životinje <i>Live animals</i>	44.312
02 Meso i drugi klanični proizvodi za jelo <i>Meat and edible meat offal</i>	175.237
03 Ribe, ljuskari, mekušci, i slično <i>Fish and crustaceans, molluscs and other aquatic invertebrates</i>	19.871
04 Mlijeko, ptičja jaja, med, i slično <i>Dairy produce; birds' eggs; natural honey; edible products of animal origin, n.e.s.</i>	144.139
05 Ostali proizvodi životinjskog porijekla <i>Products of animal origin, not elsewhere specified or included</i>	1.262
06 Cvijeće, ukrasne biljke, korijenje i slično <i>Live trees and other plants; bulbs, roots; cut flowers and ornamental foliage</i>	11.667
07 Povrće, korijenje i krtole za jelo <i>Edible vegetables and certain roots and tubers</i>	69.607
08 Voće za jelo; kore agruma, dinja, lubenica <i>Edible fruit and nuts; peel of citrus fruit or melons</i>	145.220
09 Kafa, čaj, mate čaj i začini <i>Coffee, tea, maté and spices</i>	67.691
10 Žitarice <i>Cereals</i>	107.891
11 Proizvodi mlinske industrije; skrob, i slično <i>Products of the milling industry; malt; starches; inulin; wheat gluten</i>	23.841
12 Zrnevlje, sjeme, plodovi, stočna hrana i slično <i>Oil seeds, oleaginous fruits, grains, seeds; industrial or medicinal plants;</i>	17.636
13 Šelak; gume, smole i slično <i>Lac; gums, resins and other vegetable saps and extracts</i>	1.263
14 Pletarski biljni materijal i slično <i>Vegetable plaiting materials; vegetable products n.e.s.</i>	90
15 Biljna i životinjska masnoća i vosak, i slično <i>Animal or vegetable fats, oils and waxes; prepared edible fats</i>	77.471
16 Prerađevine od mesa, riba, ljuskara, i slično <i>Preparations of meat, fish, crustaceans, molluscs or other aquatic invertebrates</i>	70.735
17 Šećer i proizvodi od šećera <i>Sugars and sugar confectionery</i>	34.566
18 Kakao i proizvodi od kakaoa <i>Cocoa and cocoa preparations</i>	107.486
19 Proizvodi na bazi žitarica, mlijeka, i slično <i>Preparations of cereals, flour, starch or milk; pastrycooks' products</i>	145.550
20 Proizvodi od povrća, voća, i slično <i>Preparations of vegetables, fruit, nuts or other parts of plants</i>	54.991
21 Razni proizvodi za ishranu <i>Miscellaneous edible preparations</i>	226.352
22 Pića, alkoholi, i sirće <i>Beverages, spirits and vinegar</i>	255.294
23 Ostaci i otpaci prehrambene industrije, i slično <i>Residues and waste from the food industries; prepared animal fodder</i>	69.424
24 Duhan i proizvodi zamjene duhana <i>Tobacco and manufactured tobacco substitutes</i>	72.047
25 So, sumpor, zemlja, kamen, gips, kreč, cement <i>Salt; sulphur; earths and stone; plastering materials, lime and cement</i>	75.948

17.1. UVOZ PO GLAVAMA CARINSKE TARIFE (HS) (nastavak)
IMPORTS BY HS CHAPTERS (continued)

u 000 KM
in 000 KM

		2020
26	Rude, zgure i pepeli <i>Ores, slag and ash</i>	419
27	Mineralna goriva i ulja, bitumenozne tvari i slično <i>Mineral fuels, mineral oils; bituminous substances; mineral waxes</i>	1.329.108
28	Mineralne hemikalije, jedinjenja rijetkih metala, radioaktivnih elemenata i izotopa <i>Inorganic chemicals; compounds of rare metals, radioactive elements or isotopes</i>	24.969
29	Organski hemijski proizvodi <i>Organic chemicals</i>	47.925
30	Farmaceutski proizvodi <i>Pharmaceutical products</i>	440.861
31	Đubriva <i>Fertilisers</i>	25.211
32	Hemikalije za bojenje, štavljenje, zaptivanje; boje, mastila i slično <i>Tanning or dyeing extracts; dyes, pigments; paints and varnishes; inks</i>	108.795
33	Eterična ulja, parfimerijski proizvodi i slično <i>Essential oils and resinoids; perfumery, cosmetic or toilet preparations</i>	171.045
34	Sapuni, deterdženti, voskovi, svijeće, preparati za stomatologiju, za poliranje i sl. <i>Soap, washing and polishing preparations, waxes, candles, dental preparations</i>	138.956
35	Bjelančevinaste tvari, ljepkovi, enzimi, i slično <i>Albuminoidal substances; modified starches; glues; enzymes</i>	26.581
36	Eksplozivi, pirotehnika, šibice i ostale zapaljive materije <i>Explosives; pyrotechnic products; matches;</i>	22.867
37	Fotografski i kinematografski proizvodi <i>Photographic or cinematographic goods</i>	4.573
38	Razni proizvodi hemijske industrije <i>Miscellaneous chemical products</i>	128.642
39	Plastične mase i proizvodi od plastičnih masa <i>Plastics and articles thereof</i>	696.454
40	Kaučuk i proizvodi od kaučuka i gume <i>Rubber and articles thereof</i>	161.843
41	Sirova krupna i sitna koža, i štavljena koža <i>Raw hides and skins (other than furskins) and leather</i>	142.023
42	Proizvodi od kože, koferi, ručne torbe i slično <i>Articles of leather; travel goods, handbags and similar containers</i>	47.122
43	Prirodno i vještačko krzno, proizvodi od krzna <i>Furskins and artificial fur; manufactures thereof</i>	1.672
44	Drvo i proizvodi od drveta; drveni ugulj <i>Wood and articles of wood; wood charcoal</i>	197.769
45	Pluta i proizvodi od plute <i>Cork and articles of cork</i>	617
46	Korparski, pletarski i slični proizvodi <i>Manufactures of straw, esparto, etc; basketware and wickerwork</i>	866
47	Celuloza, papirni otpad (za reciklažu), reciklirani papir ili karton <i>Pulp; recovered (waste and scrap) paper or paperboard</i>	2.661
48	Papir, karton, i slični proizvodi <i>Paper and paperboard; articles of paper pulp, of paper or of paperboard</i>	230.556
49	Knjige, novine, časopisi i drugi proizvodi štamparske industrije <i>Printed books, newspapers and other products of the printing industry</i>	26.940
50	Svila <i>Silk</i>	181
51	Vuna, životinjska dlaka, i slično <i>Wool, fine or coarse animal hair; horsehair yarn and woven fabric</i>	16.863
52	Pamuk <i>Cotton</i>	24.795

17.1. UVOZ PO GLAVAMA CARINSKE TARIFE (HS) (nastavak)
IMPORTS BY HS CHAPTERS (continued)

u 000 KM
in 000 KM

	2020
53 Ostali biljni tekstil, papirno predivo i slično <i>Other vegetable textile fibres; paper yarn and woven fabrics of paper yarn</i>	1.039
54 Vještački ili sintetski filamenti <i>Man-made filaments; strip and the like of man-made textile materials</i>	63.996
55 Vještačka ili sintetska vlakna, sječena <i>Man-made staple fibres</i>	52.249
56 Vata, filc, specijalna prediva, konopci i slično <i>Wadding, felt and nonwovens; special yarns; twine, cordage, ropes and cables</i>	52.583
57 Tepisi i ostali podni pokrivači <i>Carpets and other textile floor coverings</i>	26.164
58 Specijalne tkanine, čipke, tapiserije, i slično <i>Special woven fabrics; tufted textile fabrics; lace; tapestries; trimmings</i>	28.925
59 Impregirane, obložene ili laminirane tekstilne tkanine; tekstil za industr. upotrebu <i>Impregnated, coated or laminated textile fabrics; textile articles for industrial use</i>	73.098
60 Pleteni ili kukičani materijali <i>Knitted or crocheted fabrics</i>	61.371
61 Odjeća i pribor za odjeću, pleteni ili kukičani <i>Articles of apparel and clothing accessories, knitted or crocheted</i>	135.293
62 Odjeća i pribor za odjeću, ostalo <i>Articles of apparel and clothing accessories, not knitted or crocheted</i>	140.265
63 Ostali gotovi ili dotrajali tekstilni proizvodi <i>Other made-up textile articles; sets; worn clothing and worn textile articles; rags</i>	52.582
64 Obuća, kamašne i slično <i>Footwear, gaiters and the like; parts of such articles</i>	143.743
65 Pokrivke za glavu i njihovi dijelovi <i>Headgear and parts thereof</i>	4.023
66 Kišobrani, suncobrani, štapovi, bičevi, i slično <i>Umbrellas, sun umbrellas, walking sticks, seat-sticks, whips, riding-crops</i>	3.222
67 Perje, paperje, proizvodi od perja i paperja; vještačko cvijeće; perike <i>Feathers, down, articles made thereof; artificial flowers; articles of human hair</i>	2.943
68 Proizvodi od kamena, gipsa, i sličnih materija <i>Articles of stone, plaster, cement, asbestos, mica or similar materials</i>	62.755
69 Keramički proizvodi <i>Ceramic products</i>	93.355
70 Staklo i proizvodi od stakla <i>Glass and glassware</i>	89.035
71 Biseri, drago kamenje, plemeniti metali, nakit i imitacije nakita <i>Pearls, precious stones, precious metals, jewellery and imitation jewellery</i>	32.547
72 Željezo i čelik <i>Iron and steel</i>	394.815
73 Proizvodi od željeza i čelika <i>Articles of iron or steel</i>	336.829
74 Bakar i proizvodi od bakra <i>Copper and articles thereof</i>	227.585
75 Nikl i proizvodi od nikla <i>Nickel and articles thereof</i>	677
76 Aluminij i proizvodi od aluminija <i>Aluminium and articles thereof</i>	313.843
78 Olovo i proizvodi od olova <i>Lead and articles thereof</i>	5.046
79 Cink i proizvodi od cinka <i>Zinc and articles thereof</i>	36.708
80 Kalaj i proizvodi od kalaja <i>Tin and articles thereof</i>	21.229

17.1. UVOZ PO GLAVAMA CARINSKE TARIFE (HS) (nastavak)
IMPORTS BY HS CHAPTERS (continued)

u 000 KM
in 000 KM

	2020
81 Ostali prosti metali; kermeti; proizvodi od njih <i>Other base metals; cermets; articles thereof</i>	4.055
82 Alati, oruđa, noževi, kašike, viljuške i sl., od prostih metala, i dijelovi <i>Tools, implements, cutlery, spoons and forks, of base metal; parts thereof</i>	60.376
83 Razni proizvodi od prostih metala <i>Miscellaneous articles of base metal</i>	135.940
84 Nuklearni reaktori, kotlovi, mehaničke sprave i slično <i>Nuclear reactors, boilers, machinery and mechanical appliances; parts thereof</i>	975.040
85 Električne mašine; TV aparati i aparati za snimanje i reprodukciju zvuka; dijelovi <i>Electrical machinery and equipment, TV, sound recorders and reproducers; parts</i>	828.107
86 Šinska vozila i njihovi dijelovi, signalna oprema za saobraćaj, i slično <i>Railway or tramway locomotives and parts thereof; traffic signalling equipment</i>	9.686
87 Ostala vozila i njihovi dijelovi i pribor <i>Vehicles other than railway or tramway rolling stock; parts and accessories</i>	644.250
88 Vazduhoplovi, kosmičke letjelice i njihovi dijelovi <i>Aircraft, spacecraft, and parts thereof</i>	676
89 Brodovi, čamci i plovne konstrukcije <i>Ships, boats and floating structures</i>	214
90 Optički, fotografski, mjerni, medicinski i slični uređaji <i>Optical, photographic, measuring, medical or surgical instruments and apparatus</i>	200.524
91 Časovnici i njihovi dijelovi <i>Clocks and watches and parts thereof</i>	6.702
92 Muzički instrumenti, njihovi dijelovi i pribor <i>Musical instruments; parts and accessories of such articles</i>	1.462
93 Oružje i municija, njihovi dijelovi i pribor <i>Arms and ammunition; parts and accessories thereof</i>	8.939
94 Namještaj, madraci, lampe i svjetiljke, kućne potrepštine i sl.; montažne kuće <i>Furniture; mattresses, furnishings; lamps, lighting fittings; prefabricated buildings</i>	176.867
95 Igračke, rekviziti za društvene igre i slično <i>Toys, games and sports requisites; parts and accessories thereof</i>	56.588
96 Razni proizvodi <i>Miscellaneous manufactured articles</i>	75.713
97 Predmeti umjetnosti, kolekcija i starina <i>Works of art, collectors' pieces and antiques</i>	194
99 Neraspoređeno <i>Unclassified</i>	46

Izvor: Baza podataka Uprave za indirektno/neizravno oporezivanje BiH.
Source: *Indirect Taxation Authority of BiH database.*

17.2. UVOZ PO GLAVAMA CARINSKE TARIFE (HS)
IMPORTS BY HS CHAPTERS

u 000 EUR
in 000 EUR

	2020
UKUPNO TOTAL	5.972.505
01 Žive životinje <i>Live animals</i>	22.656
02 Meso i drugi klanični proizvodi za jelo <i>Meat and edible meat offal</i>	89.597
03 Ribe, ljuskari, mekušci, i slično <i>Fish and crustaceans, molluscs and other aquatic invertebrates</i>	10.160
04 Mlijeko, ptičja jaja, med, i slično <i>Dairy produce; birds' eggs; natural honey; edible products of animal origin, n.e.s.</i>	73.697
05 Ostali proizvodi životinjskog porijekla <i>Products of animal origin, not elsewhere specified or included</i>	645
06 Cvijeće, ukrasne biljke, korijenje i slično <i>Live trees and other plants; bulbs, roots; cut flowers and ornamental foliage</i>	5.965
07 Povrće, korijenje i krtole za jelo <i>Edible vegetables and certain roots and tubers</i>	35.590
08 Voće za jelo; kore agruma, dinja, lubenica <i>Edible fruit and nuts; peel of citrus fruit or melons</i>	74.250
09 Kafa, čaj, mate čaj i začini <i>Coffee, tea, maté and spices</i>	34.610
10 Žitarice <i>Cereals</i>	55.164
11 Proizvodi mlinske industrije; skrob, i slično <i>Products of the milling industry; malt; starches; inulin; wheat gluten</i>	12.190
12 Zrnevlje, sjeme, plodovi, stočna hrana i slično <i>Oil seeds, oleaginous fruits, grains, seeds; industrial or medicinal plants;</i>	9.017
13 Šelak; gume, smole i slično <i>Lac; gums, resins and other vegetable saps and extracts</i>	646
14 Pletarski biljni materijal i slično <i>Vegetable plaiting materials; vegetable products n.e.s.</i>	46
15 Biljna i životinjska masnoća i vosak, i slično <i>Animal or vegetable fats, oils and waxes; prepared edible fats</i>	39.611
16 Prerađevine od mesa, riba, ljuskara, i slično <i>Preparations of meat, fish, crustaceans, molluscs or other aquatic invertebrates</i>	36.166
17 Šećer i proizvodi od šećera <i>Sugars and sugar confectionery</i>	17.674
18 Kakao i proizvodi od kakaoa <i>Cocoa and cocoa preparations</i>	54.957
19 Proizvodi na bazi žitarica, mlijeka, i slično <i>Preparations of cereals, flour, starch or milk; pastrycooks' products</i>	74.418
20 Proizvodi od povrća, voća, i slično <i>Preparations of vegetables, fruit, nuts or other parts of plants</i>	28.117
21 Razni proizvodi za ishranu <i>Miscellaneous edible preparations</i>	115.732
22 Pića, alkoholi, i sirće <i>Beverages, spirits and vinegar</i>	130.530
23 Ostaci i otpaci prehrambene industrije, i slično <i>Residues and waste from the food industries; prepared animal fodder</i>	35.496
24 Duhan i proizvodi zamjene duhana <i>Tobacco and manufactured tobacco substitutes</i>	36.837
25 So, sumpor, zemlja, kamen, gips, kreč, cement <i>Salt; sulphur; earths and stone; plastering materials, lime and cement</i>	38.832

17.2. UVOZ PO GLAVAMA CARINSKE TARIFE (HS) (nastavak)
IMPORTS BY HS CHAPTERS (continued)

u 000 EUR
in 000 EUR

	2020
26 Rude, zgure i pepeli <i>Ores, slag and ash</i>	214
27 Mineralna goriva i ulja, bitumenozne tvari i slično <i>Mineral fuels, mineral oils; bituminous substances; mineral waxes</i>	679.562
28 Mineralne hemikalije, jedinjenja rijetkih metala, radioaktivnih elemenata i izotopa <i>Inorganic chemicals; compounds of rare metals, radioactive elements or isotopes</i>	12.766
29 Organski hemijski proizvodi <i>Organic chemicals</i>	24.504
30 Farmaceutski proizvodi <i>Pharmaceutical products</i>	225.409
31 Đubriva <i>Fertilisers</i>	12.890
32 Hemikalije za bojenje, štavljenje, zaptivanje; boje, mastila i slično <i>Tanning or dyeing extracts; dyes, pigments; paints and varnishes; inks</i>	55.626
33 Eterična ulja, parfimerijski proizvodi i slično <i>Essential oils and resinoids; perfumery, cosmetic or toilet preparations</i>	87.454
34 Sapuni, deterdženti, voskovi, svijeće, preparati za stomatologiju, za poliranje i sl. <i>Soap, washing and polishing preparations, waxes, candles, dental preparations</i>	71.047
35 Bjelančevinaste tvari, ljepkovi, enzimi, i slično <i>Albuminoidal substances; modified starches; glues; enzymes</i>	13.590
36 Eksplozivi, pirotehnika, šibice i ostale zapaljive materije <i>Explosives; pyrotechnic products; matches;</i>	11.692
37 Fotografski i kinematografski proizvodi <i>Photographic or cinematographic goods</i>	2.338
38 Razni proizvodi hemijske industrije <i>Miscellaneous chemical products</i>	65.774
39 Plastične mase i proizvodi od plastičnih masa <i>Plastics and articles thereof</i>	356.091
40 Kaučuk i proizvodi od kaučuka i gume <i>Rubber and articles thereof</i>	82.749
41 Sirova krupna i sitna koža, i štavljena koža <i>Raw hides and skins (other than furskins) and leather</i>	72.615
42 Proizvodi od kože, koferi, ručne torbe i slično <i>Articles of leather; travel goods, handbags and similar containers</i>	24.093
43 Prirodno i vještačko krzno, proizvodi od krzna <i>Furskins and artificial fur; manufactures thereof</i>	855
44 Drvo i proizvodi od drveta; drveni ugallj <i>Wood and articles of wood; wood charcoal</i>	101.118
45 Pluta i proizvodi od plute <i>Cork and articles of cork</i>	315
46 Korparski, pletarski i slični proizvodi <i>Manufactures of straw, esparto, etc; basketware and wickerwork</i>	443
47 Celuloza, papirni otpad (za reciklažu), reciklirani papir ili karton <i>Pulp; recovered (waste and scrap) paper or paperboard</i>	1.361
48 Papir, karton, i slični proizvodi <i>Paper and paperboard; articles of paper pulp, of paper or of paperboard</i>	117.882
49 Knjige, novine, časopisi i drugi proizvodi štamparske industrije <i>Printed books, newspapers and other products of the printing industry</i>	13.774
50 Svila <i>Silk</i>	93
51 Vuna, životinjska dlaka, i slično <i>Wool, fine or coarse animal hair; horsehair yarn and woven fabric</i>	8.622
52 Pamuk <i>Cotton</i>	12.677

17.2. UVOZ PO GLAVAMA CARINSKE TARIFE (HS) (nastavak)
IMPORTS BY HS CHAPTERS (continued)

u 000 EUR
in 000 EUR

	2020
53 Ostali biljni tekstil, papirno predivo i slično <i>Other vegetable textile fibres; paper yarn and woven fabrics of paper yarn</i>	531
54 Vještački ili sintetski filamenti <i>Man-made filaments; strip and the like of man-made textile materials</i>	32.721
55 Vještačka ili sintetska vlakna, sječena <i>Man-made staple fibres</i>	26.714
56 Vata, filc, specijalna prediva, konopci i slično <i>Wadding, felt and nonwovens; special yarns; twine, cordage, ropes and cables</i>	26.885
57 Tepisi i ostali podni pokrivači <i>Carpets and other textile floor coverings</i>	13.377
58 Specijalne tkanine, čipke, tapiserije, i slično <i>Special woven fabrics; tufted textile fabrics; lace; tapestries; trimmings</i>	14.789
59 Impregirane, obložene ili laminirane tekstilne tkanine; tekstil za industr. upotrebu <i>Impregnated, coated or laminated textile fabrics; textile articles for industrial use</i>	37.375
60 Pleteni ili kukičani materijali <i>Knitted or crocheted fabrics</i>	31.378
61 Odjeća i pribor za odjeću, pleteni ili kukičani <i>Articles of apparel and clothing accessories, knitted or crocheted</i>	69.174
62 Odjeća i pribor za odjeću, ostalo <i>Articles of apparel and clothing accessories, not knitted or crocheted</i>	71.716
63 Ostali gotovi ili dotrajali tekstilni proizvodi <i>Other made-up textile articles; sets; worn clothing and worn textile articles; rags</i>	26.884
64 Obuća, kamašne i slično <i>Footwear, gaiters and the like; parts of such articles</i>	73.495
65 Pokrivke za glavu i njihovi dijelovi <i>Headgear and parts thereof</i>	2.057
66 Kišobrani, suncobrani, štapovi, bičevi, i slično <i>Umbrellas, sun umbrellas, walking sticks, seat-sticks, whips, riding-crops</i>	1.647
67 Perje, paperje, proizvodi od perja i paperja; vještačko cvijeće; perike <i>Feathers, down, articles made thereof; artificial flowers; articles of human hair</i>	1.505
68 Proizvodi od kamena, gipsa, i sličnih materija <i>Articles of stone, plaster, cement, asbestos, mica or similar materials</i>	32.086
69 Keramički proizvodi <i>Ceramic products</i>	47.732
70 Staklo i proizvodi od stakla <i>Glass and glassware</i>	45.523
71 Biseri, drago kamenje, plemeniti metali, nakit i imitacije nakita <i>Pearls, precious stones, precious metals, jewellery and imitation jewellery</i>	16.641
72 Željezo i čelik <i>Iron and steel</i>	201.866
73 Proizvodi od željeza i čelika <i>Articles of iron or steel</i>	172.218
74 Bakar i proizvodi od bakra <i>Copper and articles thereof</i>	116.363
75 Nikl i proizvodi od nikla <i>Nickel and articles thereof</i>	346
76 Aluminij i proizvodi od aluminija <i>Aluminium and articles thereof</i>	160.465
78 Olovo i proizvodi od olova <i>Lead and articles thereof</i>	2.580
79 Cink i proizvodi od cinka <i>Zinc and articles thereof</i>	18.769
80 Kalaj i proizvodi od kalaja <i>Tin and articles thereof</i>	10.854

17.2. UVOZ PO GLAVAMA CARINSKE TARIFE (HS) (nastavak)
IMPORTS BY HS CHAPTERS (continued)

u 000 EUR
in 000 EUR

	2020
81 Ostali prosti metali; kermeti; proizvodi od njih <i>Other base metals; cermets; articles thereof</i>	2.073
82 Alati, oruđa, noževi, kašike, viljuške i sl., od prostih metala, i dijelovi <i>Tools, implements, cutlery, spoons and forks, of base metal; parts thereof</i>	30.870
83 Razni proizvodi od prostih metala <i>Miscellaneous articles of base metal</i>	69.505
84 Nuklearni reaktori, kotlovi, mehaničke sprave i slično <i>Nuclear reactors, boilers, machinery and mechanical appliances; parts thereof</i>	498.530
85 Električne mašine; TV aparati i aparati za snimanje i reprodukciju zvuka; dijelovi <i>Electrical machinery and equipment, TV, sound recorders and reproducers; parts</i>	423.404
86 Šinska vozila i njihovi dijelovi, signalna oprema za saobraćaj, i slično <i>Railway or tramway locomotives and parts thereof; traffic signalling equipment</i>	4.952
87 Ostala vozila i njihovi dijelovi i pribor <i>Vehicles other than railway or tramway rolling stock; parts and accessories</i>	329.400
88 Vazduhoplovi, kosmičke letjelice i njihovi dijelovi <i>Aircraft, spacecraft, and parts thereof</i>	345
89 Brodovi, čamci i plovne konstrukcije <i>Ships, boats and floating structures</i>	109
90 Optički, fotografski, mjerni, medicinski i slični uređaji <i>Optical, photographic, measuring, medical or surgical instruments and apparatus</i>	102.526
91 Časovnici i njihovi dijelovi <i>Clocks and watches and parts thereof</i>	3.427
92 Muzički instrumenti, njihovi dijelovi i pribor <i>Musical instruments; parts and accessories of such articles</i>	747
93 Oružje i municija, njihovi dijelovi i pribor <i>Arms and ammunition; parts and accessories thereof</i>	4.570
94 Namještaj, madraci, lampe i svjetiljke, kućne potrepštine i sl.; montažne kuće <i>Furniture; mattresses, furnishings; lamps, lighting fittings; prefabricated buildings</i>	90.431
95 Igračke, rekviziti za društvene igre i slično <i>Toys, games and sports requisites; parts and accessories thereof</i>	28.933
96 Razni proizvodi <i>Miscellaneous manufactured articles</i>	38.711
97 Predmeti umjetnosti, kolekcija i starina <i>Works of art, collectors' pieces and antiques</i>	99
99 Neraspoređeno <i>Unclassified</i>	24

Izvor: Baza podataka Uprave za indirektno/neizravno oporezivanje BiH.
Source: *Indirect Taxation Authority of BiH database.*

18.1. IZVOZ NAJZNAČAJNIJIH PROIZVODA - VRIJEDNOST I STRUKTURA
EXPORTS OF TOP GOODS - VALUE AND STRUCTURE

Tarifni broj <i>Tariff code</i>	Roba <i>Goods</i>	2020	
		u 000 KM <i>in 000 KM</i>	%
UKUPAN IZVOZ / <i>TOTAL EXPORTS</i>		6.871.436	100,0
od toga / <i>thereof</i>			
2716000000	Električna energija <i>Electrical energy</i>	246.899	3,6
9401908000	Ostali dijelovi sjedišta <i>Parts of seats, others</i>	189.861	2,8
2704001000	Koks i polukoks od kamenog uglja <i>Coke and semi-coke of coal</i>	158.115	2,3
8544499500	Ostali električni provodnici, za napon između 80 V i 1000 V <i>Electric conductors for a voltage > 80 V but < 1.000 V</i>	147.701	2,1
9401610000	Tapecirana sjedišta <i>Upholstered seats</i>	146.491	2,1
2836200000	Dinatrijum-karbonat <i>Disodium carbonate</i>	143.331	2,1
7308909800	Ostale željezne ili čelične konstrukcije (osim montažnih zgrada) i dijelovi <i>Structures and parts of structures of iron or steel, n.e.s.</i>	134.429	2,0
9306303000	Municija i njeni dijelovi, za vojno oružje <i>Cartridges and other ammunition and projectiles and parts thereof, n.e.s.</i>	123.521	1,8
3925200000	Vrata, prozori i njihovi okviri, pragovi, od plastičnih masa <i>Doors, windows and their frames and thresholds for doors, of plastics</i>	117.019	1,7
7610100000	Vrata, prozori i njihovi okviri, od aluminijuma <i>Doors, windows and their frames, of aluminium</i>	113.560	1,7
8544499100	Izolovani električni provodnici, za napon <1000 V, bez priključaka <i>Electric wire and cables, for a voltage <=1000 V, insulated, with no connectors</i>	90.598	1,3
8708999700	Dijelovi i pribor za motorna vozila <i>Parts and accessories for motor vehicles</i>	82.574	1,2
7213100000	Gvozdена žica sa rebrima ili sličnim deformacijama <i>Bars and rods of iron, with indentations, ribs, grooves or other deformations</i>	81.896	1,2
8503009900	Ostali dijelovi za električne motore i generatore <i>Parts for electric motors and generators, electric generating sets and rotary converters, n.e.s.</i>	81.185	1,2
8409990000	Dijelovi za ostale motore <i>Parts suitable, use in engines</i>	78.605	1,1
7314201000	Rešetke, mreže i ograde od orebrene žice, zavarene, presjeka 3mm ili više <i>Grill, netts and fences of iron or steel wire, with a cross-sectional dimension of >= 3 mm</i>	78.050	1,1
4804211000	Kraft papir za vreće, nepremazani, nebijeljeni <i>Unbleached sack kraft paper, uncoated</i>	77.993	1,1
7214200000	Šipke od gvožđa, sa udubljenjima i slično <i>Bars of iron with some deformations</i>	77.242	1,1
8482990000	Ostali dijelovi za kotrljajuće ležaje <i>Parts of ball or roller bearings (excl. balls, needles and rollers), n.e.s.</i>	71.310	1,0
7604299000	Ostali profili od legura aluminijuma <i>Solid profiles, of aluminium alloys, n.e.s.</i>	71.115	1,0
7204499000	Ostali otpaci od željeza ili čelika <i>Iron or steel cuttings</i>	68.268	1,0
9403500000	Drveni namještaj za spavaće sobe <i>Furniture, for bedroom, of wood</i>	67.349	1,0

18.1. IZVOZ NAJZNAČAJNIJIH PROIZVODA - VRIJEDNOST I STRUKTURA (nastavak)
EXPORTS OF TOP GOODS - VALUE AND STRUCTURE (continued)

Tarifni broj <i>Tariff code</i>	Roba <i>Goods</i>	2020	
		u 000 KM <i>in 000 KM</i>	%
9406903800	Montažne zgrade, ostale <i>Prefabricated buildings, other</i>	67.184	1,0
8501640000	Generatori naizmjenične struje, preko 750 kVA <i>AC generators "alternators", of an output > 750 kVA</i>	64.643	0,9
8537109800	Električne ploče, pultovi, stolovi, i slično, ostalo <i>Boards, panels, consoles, desks, cabinets and other bases</i>	64.183	0,9
8708705000	Aluminijski točkovi <i>Aluminium road wheels</i>	64.079	0,9
6403911800	Ostala ženska obuća <i>Women,s footwear</i>	61.506	0,9
9403601000	Drveni namještaj za trpezarije i dnevne sobe <i>Wooden furniture for dining rooms and living rooms (excl.seats)</i>	56.972	0,8
7213914900	Toplo valjana žica od željeza ili nelegiranog čelika, presjeka ispod 14 mm <i>Bars and rods, hot-rolled, of iron or non-alloy steel, < 14 mm in diameter</i>	56.857	0,8
8421999000	Centrifuge i slični uređaji, ostali <i>Centrifuges, incl. centrifugal dryers, other</i>	54.359	0,8
7213914100	Toplo valjana žica od željeza ili nelegiranog čelika, sa max 0,06 % ugljika <i>Bars and rods, hot-rolled, of iron or non-alloy steel, containing <= 0,06% of carbon</i>	53.846	0,8
4407920000	Drvo obrađeno po dužini, bukovo (Fagus spp.) <i>Wood (Beech"Fagus spp."), sawn or chipped lengthwise</i>	53.427	0,8
3004900010	Gotovi lijekovi za prodaju na malo, ostali <i>Other medicaments in forms or packings for retail sale</i>	50.873	0,7
1602323000	Ostali pripremljeni mesni proizvodi i slično, sa 25% do 57% po masi mesa <i>Prepared or preserved meat, with 25 % or more but less than 57 % by weight of meat</i>	49.519	0,7
6406101000	Gornji dijelovi obuće, osim umetaka za ojačanje, od kože <i>Upper parts of footwear, made of leather</i>	47.611	0,7
4407129000	Drvo obrađeno po dužini, ostalo <i>Wood sawn or chipped lengthwise, other</i>	47.342	0,7
3004500010	Gotovi vitaminski lijekovi za prodaju na malo <i>Medicaments containing provitamins and vitamins</i>	46.082	0,7
7604210000	Šuplji profili od legura aluminijuma <i>Hollow profiles of aluminium alloys, n.e.s.</i>	45.687	0,7
2836300000	Natrijum-hidrogenkarbonat (natrijum-bikarbonat) <i>Sodium hydrogencarbonate "sodium bicarbonate"</i>	44.387	0,6
0811203100	Maline, smrznute, nezaslađene <i>Raspberries, frozen, unsweetened</i>	43.935	0,6
9403903000	Dijelovi namještaja, od drveta <i>Furniture and parts thereof, of wood, n.e.s.</i>	43.271	0,6
7907000000	Ostali proizvodi od cinka <i>Articles of zinc, n.e.s.</i>	43.115	0,6
6403999800	Ostala ženska obuća, sa gornjim dijelom od kože <i>Footwear for women, other, with uppers of leather</i>	42.160	0,6
Izvoz svih ostalih roba / <i>Exports of all other goods</i>		3.323.286	48,4

Izvor: Baza podataka Uprave za indirektno/neizravno oporezivanje BiH.
Source: *Indirect Taxation Authority of BiH database.*

18.2. IZVOZ NAJZNAČAJNIJIH PROIZVODA - VRIJEDNOST I STRUKTURA
EXPORTS OF TOP GOODS - VALUE AND STRUCTURE

Tarifni broj <i>Tariff code</i>	Roba <i>Goods</i>	2020	
		u 000 EUR <i>in 000 EUR</i>	%
UKUPAN IZVOZ / <i>TOTAL EXPORTS</i>		3.513.309	100,0
od toga / <i>thereof</i>			
2716000000	Električna energija <i>Electrical energy</i>	126.237	3,6
9401908000	Ostali dijelovi sjedišta <i>Parts of seats, others</i>	97.074	2,8
2704001000	Koks i polukoks od kamenog uglja <i>Coke and semi-coke of coal</i>	80.843	2,3
8544499500	Ostali električni provodnici, za napon između 80 V i 1000 V <i>Electric conductors for a voltage > 80 V but < 1.000 V</i>	75.518	2,1
9401610000	Tapecirana sjedišta <i>Upholstered seats</i>	74.900	2,1
2836200000	Dinatrijum-karbonat <i>Disodium carbonate</i>	73.284	2,1
7308909800	Ostale željezne ili čelične konstrukcije (osim montažnih zgrada) i dijelovi <i>Structures and parts of structures of iron or steel, n.e.s.</i>	68.732	2,0
9306303000	Municija i njeni dijelovi, za vojno oružje <i>Cartridges and other ammunition and projectiles and parts thereof, n.e.s.</i>	63.155	1,8
3925200000	Vrata, prozori i njihovi okviri, pragovi, od plastičnih masa <i>Doors, windows and their frames and thresholds for doors, of plastics</i>	59.831	1,7
7610100000	Vrata, prozori i njihovi okviri, od aluminijuma <i>Doors, windows and their frames, of aluminium</i>	58.062	1,7
8544499100	Izolovani električni provodnici, za napon <1000 V, bez priključaka <i>Electric wire and cables, for a voltage <=1000 V, insulated, with no connectors</i>	46.322	1,3
8708999700	Dijelovi i pribor za motorna vozila <i>Parts and accessories for motor vehicles</i>	42.219	1,2
7213100000	Gvozdена žica sa rebrima ili sličnim deformacijama <i>Bars and rods of iron, with indentations, ribs, grooves or other deformations</i>	41.873	1,2
8503009900	Ostali dijelovi za električne motore i generatore <i>Parts for electric motors and generators, generating sets and rotary converters, n.e.s.</i>	41.509	1,2
8409990000	Dijelovi za ostale motore <i>Parts suitable, use in engines</i>	40.190	1,1
7314201000	Rešetke, mreže i ograde od orebrene žice, zavarene, presjeka 3mm ili više <i>Grill, netts and fences of iron or steel wire, with a cross-sectional dimension of >= 3 mm</i>	39.906	1,1
4804211000	Kraft papir za vreće, nepremazani, nebijeljeni <i>Unbleached sack kraft paper, uncoated</i>	39.877	1,1
7214200000	Šipke od gvožđa, sa udubljenjima i slično <i>Bars of iron with some deformations</i>	39.493	1,1
8482990000	Ostali dijelovi za kotrljajuće ležaje <i>Parts of ball or roller bearings (excl. balls, needles and rollers), n.e.s.</i>	36.460	1,0
7604299000	Ostali profili od legura aluminijuma <i>Solid profiles, of aluminium alloys, n.e.s.</i>	36.361	1,0
7204499000	Ostali otpaci od željeza ili čelika <i>Iron or steel cuttings</i>	34.905	1,0
9403500000	Drveni namještaj za spavaće sobe <i>Furniture, for bedroom, of wood</i>	34.435	1,0

18.2. IZVOZ NAJZNAČAJNIJIH PROIZVODA - VRIJEDNOST I STRUKTURA (nastavak)
EXPORTS OF TOP GOODS - VALUE AND STRUCTURE (continued)

Tarifni broj <i>Tariff code</i>	Roba <i>Goods</i>	2020	
		u 000 EUR <i>in 000 EUR</i>	%
9406903800	Montažne zgrade, ostale <i>Prefabricated buildings, other</i>	34.351	1,0
8501640000	Generatori naizmjenične struje, preko 750 kVA <i>AC generators "alternators", of an output > 750 kVA</i>	33.051	0,9
8537109800	Električne ploče, pultovi, stolovi, i slično, ostalo <i>Boards, panels, consoles, desks, cabinets and other bases</i>	32.816	0,9
8708705000	Aluminijski točkovi <i>Aluminium road wheels</i>	32.763	0,9
6403911800	Ostala ženska obuća <i>Women,s footwear</i>	31.448	0,9
9403601000	Drveni namještaj za trpezarije i dnevne sobe <i>Wooden furniture for dining rooms and living rooms (excl.seats)</i>	29.129	0,8
7213914900	Toplo valjana žica od željeza ili nelegiranog čelika, presjeka ispod 14 mm <i>Bars and rods, hot-rolled, of iron or non-alloy steel, < 14 mm in diameter</i>	29.071	0,8
8421999000	Centrifuge i slični uređaji, ostali <i>Centrifuges, incl. centrifugal dryers, other</i>	27.793	0,8
7213914100	Toplo valjana žica od željeza ili nelegiranog čelika, sa max 0,06 % ugljika <i>Bars and rods, hot-rolled, of iron or non-alloy steel, containing <= 0,06% of carbon</i>	27.531	0,8
4407920000	Drvo obrađeno po dužini, bukovo (Fagus spp.) <i>Wood (Beech"Fagus spp."), sawn or chipped lengthwise</i>	27.317	0,8
3004900010	Gotovi lijekovi za prodaju na malo, ostali <i>Other medicaments in forms or packings for retail sale</i>	26.011	0,7
1602323000	Ostali pripremljeni mesni proizvodi i slično, sa 25% do 57% po masi mesa <i>Prepared or preserved meat, with 25 % or more but less than 57 % by weight of meat</i>	25.319	0,7
6406101000	Gornji dijelovi obuće, osim umetaka za ojačanje, od kože <i>Upper parts of footwear, made of leather</i>	24.343	0,7
4407129000	Drvo obrađeno po dužini, ostalo <i>Wood sawn or chipped lengthwise, other</i>	24.206	0,7
3004500010	Gotovi vitaminski lijekovi za prodaju na malo <i>Medicaments containing provitamins and vitamins</i>	23.561	0,7
7604210000	Šuplji profili od legura aluminijuma <i>Hollow profiles of aluminium alloys, n.e.s.</i>	23.359	0,7
2836300000	Natrijum-hidrogenkarbonat (natrijum-bikarbonat) <i>Sodium hydrogencarbonate "sodium bicarbonate"</i>	22.695	0,6
0811203100	Maline, smrznute, nezaslađene <i>Raspberries, frozen, unsweetened</i>	22.464	0,6
9403903000	Dijelovi namještaja, od drveta <i>Furniture and parts thereof, of wood, n.e.s.</i>	22.124	0,6
7907000000	Ostali proizvodi od cinka <i>Articles of zinc, n.e.s.</i>	22.044	0,6
6403999800	Ostala ženska obuća, sa gornjim dijelom od kože <i>Footwear for women, other, with uppers of leather</i>	21.556	0,6
Izvoz svih ostalih roba / <i>Exports of all other goods</i>		1.699.169	48,4

Izvor: Baza podataka Uprave za indirektno/neizravno oporezivanje BiH.
Source: Indirect Taxation Authority of BiH database.

19.1. UVOZ NAJZNAČAJNIJIH PROIZVODA - VRIJEDNOST I STRUKTURA
IMPORTS OF TOP GOODS - VALUE AND STRUCTURE

Tarifni broj <i>Tariff code</i>	Roba <i>Goods</i>	2020	
		u 000 KM <i>in 000 KM</i>	%
UKUPAN UVOZ / <i>TOTAL IMPORTS</i>		11.681.205	100,0
od toga / <i>thereof</i>			
2710194300	Diesel gorivo <i>Diesel fuel</i>	601.297	5,1
2701121000	Bitumenozni kameni ugljen za koksovanje <i>Bituminous hard coal for coking</i>	263.634	2,3
3004900010	Gotovi lijekovi za prodaju na malo, ostali <i>Other medicaments in forms or packings for retail sale</i>	220.588	1,9
7408110000	Žica od bakra promjera preko 6 mm <i>Copper wire, more than 6 mm in diameter</i>	137.901	1,2
7601202000	Legure aluminija u obliku ploča i poluga <i>Unwrought aluminium alloys in the form of slabs or billets</i>	117.377	1,0
8703329000	Automobili, korišteni, sa diesel motorom od 1500 do 2500 cm ³ <i>Cars with diesel engine, 1500-2500 cm³, used</i>	100.690	0,9
8517120000	Mobiteli <i>Telephones for cellular networks "mobile telephones"</i>	98.172	0,8
2710124500	Benzin 95-98 oktana <i>Petrol 95-98 octane</i>	98.147	0,8
8703321910	Automobili sa diesel motorom, novi, prvoga stepena rastavljenosti <i>Cars with diesel engine, new, disassembled</i>	93.344	0,8
2711210000	Prirodni gas u gasovitom stanju <i>Natural gas in gaseous state</i>	89.002	0,8
8502310000	Generatorski agregati sa pogonom na vetar <i>Generating sets, wind-powered</i>	85.598	0,7
3002150000	Antiserumi, ostale frakcije krvi i imunološki proizvodi; vakcine. <i>Antiserums and other blood fractions and modified immunological products; vaccines.</i>	84.773	0,7
3402209000	Preparati za pranje i za čišćenje <i>Washing and cleaning preparations</i>	79.049	0,7
8503009900	Ostali dijelovi za električne motore i generatore <i>Parts for electric motors and generators, electric generating sets and rotary converters, n.e.s.</i>	78.145	0,7
1001990000	Pšenica, ostala osim tvrde (durum) i sjemenske <i>Wheat and meslin (excl. seed for sowing, and durum wheat)</i>	74.924	0,6
2203000100	Pivo od slada, u bocama <i>Beer made from malt, in bottles</i>	66.786	0,6
3916200000	Monofilamenti, šipke, štapovi i profili, od polimera vinil hlorida <i>Monofilament, rods, sticks and profile shapes, of plastics</i>	64.659	0,6
7210708000	Plosnati valjani proizvodi od željeza ili neleg. čelika, obojeni, lakirani ili plastificirani, ostali <i>Flat-rolled products of iron or non-alloy steel, painted, varnished or plastic coated</i>	62.917	0,5
2402209000	Cigarete, ostale <i>Cigarettes</i>	61.807	0,5
2106909800	Ostali prehrambeni proizvodi <i>Food preparations, n.e.s.</i>	61.328	0,5
2202100000	Voda, uklj. mineralnu i gaziranu, sa dodatim sladilima i aromama <i>Waters, incl. mineral and aerated, with added sugar, sweetener or flavour</i>	59.397	0,5
0201203000	Goveđe četvrti sa kostima, svježe <i>Forequarters of bovine animals, with bone in, fresh or chilled</i>	56.260	0,5

19.1. UVOZ NAJZNAČAJNIJIH PROIZVODA - VRIJEDNOST I STRUKTURA (nastavak)
IMPORTS OF TOP GOODS - VALUE AND STRUCTURE (continued)

Tarifni broj <i>Tariff code</i>	Roba <i>Goods</i>	2020	
		u 000 KM <i>in 000 KM</i>	%
271600000	Električna energija <i>Electrical energy</i>	54.008	0,5
401110000	Nove spoljne pneumatske gume za putnička vozila <i>New pneumatic tyres, of rubber, of a kind used for motor cars</i>	51.184	0,4
252329000	Portland cement, ostali osim bijeloga <i>Portland cement (excl. white, whether or not artificially coloured)</i>	50.553	0,4
2106909200	Prehrambeni proizvodi, ostali <i>Food preparations, n.e.s.</i>	49.071	0,4
3926909700	Ostali proizvodi od plastičnih masa <i>Articles of plastics, n.e.s.</i>	47.621	0,4
0901110000	Kafa, nepržena sa kofeinom <i>Coffee (excl. roasted and decaffeinated)</i>	47.371	0,4
4107129100	Goveđe kože (uklj. bivolje), štavljene, cijepane sa licem (zrnaste) <i>Grain splits leather, of bovine "incl. buffalo" animals, further prepared after tanning or crusting</i>	45.095	0,4
0803901000	Banane, svježe <i>Bananas, fresh (excl. plantains)</i>	44.779	0,4
7605110000	Žica od aluminijuma, prečnika preko 7 mm <i>Wire of non-alloy aluminium, with a maximum cross-sectional dimension of > 7 mm</i>	44.693	0,4
8517620000	Mašine za prenos ili konverziju glasa, slike ili podataka, osim telefona i mobitela <i>Machines for the transmission of voice, images or data, excl. telephones and cellular phones</i>	44.233	0,4
1512199000	Ulje od sjemena suncokreta ili šafranike, ostalo osim sirovog <i>Sunflower-seed, safflower or cotton-seed oil, other than raw</i>	41.873	0,4
8471300000	Digitalne mašine za obradu podataka, < 10 kg, sa cen. jedinicom, tastaturom i displejom <i>Data-processing machines, portable, <= 10 kg, consisting of CPU, keyboard and display</i>	39.092	0,3
4410113000	Ploče iverice, od drveta, prevučene papirom impregniranim melaminskom smolom <i>Particle board, surface-covered with melamine-impregnated paper</i>	37.960	0,3
8414900020	Dijelovi zračnih i vakum pumpi, kompresora, ventilatora i sl. <i>Parts of: air or vacuum pumps, compressors and fans, n.e.s.</i>	37.167	0,3
8703331910	Putnički automobili, i slično, putnički automobili <i>Motor cars and other motor vehicles principally designed for the transport of persons, other</i>	36.365	0,3
5903209000	Tekstilni materijali prekriveni ili laminirani sa poliuretanom <i>Textile fabrics covered or laminated with polyurethane</i>	35.935	0,3
3304990000	Ostali kozmetički proizvodi i proizvodi za njegu kože (osim lijekova) <i>Beauty or make-up preparations and preparations for the care of the skin (excl. medicaments)</i>	35.577	0,3
9033009000	Dijelovi i pribor raznih preciznih uređaja, ostalo, ostali <i>Parts and accessories for machines, appliances, instruments, other</i>	34.784	0,3
6109100000	Potkošulje i majice, od pamuka pletene <i>T-shirts, singlets and other vests, knitted or crocheted, of cotton</i>	34.482	0,3
2202991900	Zaslađena voda obična, mineralna, gazirana, i slično, ostala <i>Waters, incl. mineral waters and aerated waters, containing added sugar or other sweetening matter</i>	33.305	0,3
2203000900	Pivo od slada, u ambalaži do 10 L, ostalo <i>Beer made from malt</i>	32.173	0,3
Uvoz svih ostalih roba / <i>Imports of all other goods</i>		8.148.089	69,8

Izvor: Baza podataka Uprave za indirektno/neizravno oporezivanje BiH.
 Source: *Indirect Taxation Authority of BiH database.*

19.2. UVOZ NAJZNAČAJNIJIH PROIZVODA - VRIJEDNOST I STRUKTURA
IMPORTS OF TOP GOODS - VALUE AND STRUCTURE

Tarifni broj <i>Tariff code</i>	Roba <i>Goods</i>	2020	
		u 000 EUR <i>in 000 EUR</i>	%
UKUPAN UVOZ / <i>TOTAL IMPORTS</i>		5.972.505	100,0
od toga / <i>thereof</i>			
2710194300	Diesel gorivo <i>Diesel fuel</i>	307.438	5,1
2701121000	Bitumenozni kameni ugljen za koksovanje <i>Bituminous hard coal for coking</i>	134.794	2,3
3004900010	Gotovi lijekovi za prodaju na malo, ostali <i>Other medicaments in forms or packings for retail sale</i>	112.785	1,9
7408110000	Žica od bakra promjera preko 6 mm <i>Copper wire, more than 6 mm in diameter</i>	70.508	1,2
7601202000	Legure aluminija u obliku ploča i poluga <i>Unwrought aluminium alloys in the form of slabs or billets</i>	60.014	1,0
8703329000	Automobili, korišteni, sa diesel motorom od 1500 do 2500 cm ³ <i>Cars with diesel engine, 1500-2500 cm³, used</i>	51.482	0,9
8517120000	Mobiteli <i>Telephones for cellular networks "mobile telephones"</i>	50.195	0,8
2710124500	Benzin 95-98 oktana <i>Petrol 95-98 octane</i>	50.182	0,8
8703321910	Automobili sa diesel motorom, novi, prvoga stepena rastavljenosti <i>Cars with diesel engine, new, disassembled</i>	47.726	0,8
2711210000	Prirodni gas u gasovitom stanju <i>Natural gas in gaseous state</i>	45.506	0,8
8502310000	Generatorski agregati sa pogonom na vetar <i>Generating sets, wind-powered</i>	43.766	0,7
3002150000	Antiserumi, ostale frakcije krvi i imunološki proizvodi; vakcine. <i>Antiserums and other blood fractions and modified immunological products; vaccines.</i>	43.344	0,7
3402209000	Preparati za pranje i za čišćenje <i>Washing and cleaning preparations</i>	40.417	0,7
8503009900	Ostali dijelovi za električne motore i generatore <i>Parts for electric motors and generators, electric generating sets and rotary converters, n.e.s.</i>	39.955	0,7
1001990000	Pšenica, ostala osim tvrde (durum) i sjemenske <i>Wheat and meslin (excl. seed for sowing, and durum wheat)</i>	38.308	0,6
2203000100	Pivo od slada, u bocama <i>Beer made from malt, in bottles</i>	34.147	0,6
3916200000	Monofilamenti, šipke, štapovi i profili, od polimera vinil hlorida <i>Monofilament, rods, sticks and profile shapes, of plastics</i>	33.060	0,6
7210708000	Plosnati valjani proizvodi od željeza ili neleg. čelika, obojeni, lakirani ili plastificirani, ostali <i>Flat-rolled products of iron or non-alloy steel, painted, varnished or plastic coated</i>	32.169	0,5
2402209000	Cigarete, ostale <i>Cigarettes</i>	31.601	0,5
2106909800	Ostali prehrambeni proizvodi <i>Food preparations, n.e.s.</i>	31.357	0,5
2202100000	Voda, uklj. mineralnu i gaziranu, sa dodatim sladilima i aromama <i>Waters, incl. mineral and aerated, with added sugar, sweetener or flavour</i>	30.369	0,5
0201203000	Goveđe četvrti sa kostima, svježe <i>Forequarters of bovine animals, with bone in, fresh or chilled</i>	28.765	0,5

19.2. UVOZ NAJZNAČAJNIJIH PROIZVODA - VRIJEDNOST I STRUKTURA (nastavak)
IMPORTS OF TOP GOODS - VALUE AND STRUCTURE (continued)

Tarifni broj <i>Tariff code</i>	Roba <i>Goods</i>	2020	
		u 000 EUR <i>in 000 EUR</i>	%
2716000000	Električna energija <i>Electrical energy</i>	27.614	0,5
4011100000	Nove spoljne pneumatske gume za putnička vozila <i>New pneumatic tyres, of rubber, of a kind used for motor cars</i>	26.170	0,4
2523290000	Portland cement, ostali osim bijeloga <i>Portland cement (excl. white, whether or not artificially coloured)</i>	25.847	0,4
2106909200	Prehrambeni proizvodi, ostali <i>Food preparations, n.e.s.</i>	25.090	0,4
3926909700	Ostali proizvodi od plastičnih masa <i>Articles of plastics, n.e.s.</i>	24.348	0,4
0901110000	Kafa, nepržena sa kofeinom <i>Coffee (excl. roasted and decaffeinated)</i>	24.220	0,4
4107129100	Goveđe kože (uklj. bivolje), štavljene, cijepane sa licem (zrnaste) <i>Grain splits leather, of bovine "incl. buffalo" animals, further prepared after tanning or crusting</i>	23.057	0,4
0803901000	Banane, svježe <i>Bananas, fresh (excl. plantains)</i>	22.895	0,4
7605110000	Žica od aluminijuma, prečnika preko 7 mm <i>Wire of non-alloy aluminium, with a maximum cross-sectional dimension of > 7 mm</i>	22.851	0,4
8517620000	Mašine za prenos ili konverziju glasa, slike ili podataka, osim telefona i mobitela <i>Machines for the transmission of voice, images or data, excl. telephones and cellular phones</i>	22.616	0,4
1512199000	Ulje od sjemena suncokreta ili šafranike, ostalo osim sirovog <i>Sunflower-seed, safflower or cotton-seed oil, other than raw</i>	21.409	0,4
8471300000	Digitalne mašine za obradu podataka, < 10 kg, sa cen. jedinicom, tastaturom i displejom <i>Data-processing machines, portable, <= 10 kg, consisting of CPU, keyboard and display</i>	19.987	0,3
4410113000	Ploče iverice, od drveta, prevučene papirom impregniranim melaminskom smolom <i>Particle board, surface-covered with melamine-impregnated paper</i>	19.409	0,3
8414900020	Dijelovi zračnih i vakum pumpi, kompresora, ventilatora i sl. <i>Parts of: air or vacuum pumps, compressors and fans, n.e.s.</i>	19.003	0,3
8703331910	Putnički automobili, i slično, putnički automobili <i>Motor cars and other motor vehicles principally designed for the transport of persons, other</i>	18.593	0,3
5903209000	Tekstilni materijali prekriveni ili laminirani sa poliuretanom <i>Textile fabrics covered or laminated with polyurethane</i>	18.373	0,3
3304990000	Ostali kozmetički proizvodi i proizvodi za njegu kože (osim lijekova) <i>Beauty or make-up preparations and preparations for the care of the skin (excl. medicaments)</i>	18.190	0,3
9033009000	Dijelovi i pribor raznih preciznih uređaja, ostalo, ostali <i>Parts and accessories for machines, appliances, instruments, other</i>	17.785	0,3
6109100000	Potkošulje i majice, od pamuka pletene <i>T-shirts, singlets and other vests, knitted or crocheted, of cotton</i>	17.630	0,3
2202991900	Zaslađena voda obična, mineralna, gazirana, i slično, ostala <i>Waters, incl. mineral waters and aerated waters, containing added sugar or other sweetening matter</i>	17.029	0,3
2203000900	Pivo od slada, u ambalaži do 10 L, ostalo <i>Beer made from malt</i>	16.450	0,3
Uvoz svih ostalih roba / <i>Imports of all other goods</i>		4.166.052	69,8

Izvor: Baza podataka Uprave za indirektno/neizravno oporezivanje BiH.
 Source: *Indirect Taxation Authority of BiH database.*

20.1. INDEKSI JEDINIČNIH VRIJEDNOSTI IZVOZA I UVOZA PO PODRUČJIMA KD BiH 2010
EXPORTS AND IMPORTS UNIT VALUE INDICES BY SECTIONS NACE Rev. 2

	Izvoz <i>Exports</i>		Uvoz <i>Imports</i>	
	$\frac{\text{Ø 2020}}{\text{Ø 2015}}$	$\frac{\text{Ø 2020}}{\text{Ø 2019}}$	$\frac{\text{Ø 2020}}{\text{Ø 2015}}$	$\frac{\text{Ø 2020}}{\text{Ø 2019}}$
	UKUPNO TOTAL	104,0	97,3	98,1
A POLJOPRIVREDA, ŠUMARSTVO I RIBARSTVO <i>AGRICULTURE, FORESTRY AND FISHING</i>	111,6	101,7	98,2	98,2
B VAĐENJE RUDA I KAMENA <i>MINING AND QUARRYING</i>	110,7	92,2	104,8	77,8
C PRERAĐIVAČKA INDUSTRIJA <i>MANUFACTURING</i>	103,9	97,2	97,6	94,3

20.2. INDEKSI JEDINIČNIH VRIJEDNOSTI IZVOZA I UVOZA PO PODRUČJIMA I OBLASTIMA KD BiH 2010
EXPORTS AND IMPORTS UNIT VALUE INDICES BY SECTIONS AND DIVISIONS OF NACE Rev. 2

	Izvoz <i>Exports</i>		Uvoz <i>Imports</i>	
	$\frac{\text{Ø 2020}}{\text{Ø 2015}}$	$\frac{\text{Ø 2020}}{\text{Ø 2019}}$	$\frac{\text{Ø 2020}}{\text{Ø 2015}}$	$\frac{\text{Ø 2020}}{\text{Ø 2019}}$
	UKUPNO TOTAL	104,0	97,3	98,1
A POLJOPRIVREDA, ŠUMARSTVO I RIBARSTVO <i>AGRICULTURE, FORESTRY AND FISHING</i>	111,6	101,7	98,2	98,2
01 Biljna i stočarska proiz., lov i vezane usluž. djelat. <i>Crop and animal production, hunting; service of</i>	103,1	106,7	98,5	98,3
02 Šumarstvo i sječa drva <i>Forestry and logging</i>	117,3	94,2	92,5	90,8
03 Ribarstvo <i>Fishing and aquaculture</i>	100,5	100,4	143,3	121,8
B VAĐENJE RUDA I KAMENA <i>MINING AND QUARRYING</i>	110,7	92,2	104,8	77,8
05 Vađenje uglja i lignita <i>Mining of coal and lignite</i>	107,0	99,3	112,2	72,4
06 Vađenje sirove nafte i prirodnog plina <i>Extraction of crude petroleum and gas</i>	-	-	87,2	98,7
07 Vađenje metalnih ruda <i>Mining of metal ores</i>	155,9	127,0	35,4	65,7
08 Ostalo rudarstvo i vađenje <i>Other mining and quarrying</i>	112,2	87,3	101,9	101,7
09 Pomoćne usluž. djelatnosti u rudarstvu <i>Mining support service activities</i>	-	-	-	-
C PRERAĐIVAČKA INDUSTRIJA <i>MANUFACTURING</i>	103,9	97,2	97,6	94,3
10 Proizvodnja prehrambenih proizvoda <i>Manufacture of food products</i>	86,9	101,2	100,3	100,3
11 Proizvodnja pića <i>Manufacture of beverages</i>	98,6	95,4	89,1	98,1
12 Proizvodnja duhanskih proizvoda <i>Manufacture of tobacco products</i>	146,4	90,2	127,7	113,7
13 Proizvodnja tekstila <i>Manufacture of textiles</i>	131,2	97,4	100,3	99,4
14 Proizvodnja odjeće <i>Manufacture of wearing apparel</i>	104,2	98,3	96,1	95,8
15 Proizvodnja kože i srodnih proizvoda <i>Manufacture of leather and related products</i>	100,5	91,9	94,9	96,9

20.2. INDEKSI JEDINIČNIH VRIJEDNOSTI IZVOZA I UVOZA PO PODRUČJIMA I OBLASTIMA KD BiH 2010 (nastavak)
EXPORTS AND IMPORTS UNIT VALUE INDICES BY SECTIONS AND DIVISIONS OF NACE Rev. 2 (continued)

	Izvoz Exports		Uvoz Imports	
	$\frac{\text{Ø 2020}}{\text{Ø 2015}}$	$\frac{\text{Ø 2020}}{\text{Ø 2019}}$	$\frac{\text{Ø 2020}}{\text{Ø 2015}}$	$\frac{\text{Ø 2020}}{\text{Ø 2019}}$
16 Prerada drveta, proizvodnja roba od drveta, pluta, slame i pletiva (osim namještaja) <i>Manufacture of wood and products of wood, cork, straw (except furniture)</i>	112,6	103,4	103,0	98,3
17 Proizvodnja papira i proizvoda od papira <i>Manufacture of paper and paper products</i>	100,8	90,0	99,8	95,3
18 Štampa i umnožavanje snimljenih zapisa <i>Printing and reproduction of recorded media</i>	30,0	83,7	116,6	74,2
19 Proizvodnja koksa i rafiniranih naftnih proizvoda <i>Manufacture of coke and refined petrol products</i>	105,8	76,5	74,3	66,1
20 Proizvodnja hemijskih proizvoda <i>Manufacture of chemicals</i>	93,3	99,7	94,0	95,9
21 Proizvodnja farmaceutskih proizvoda <i>Manufacture of pharmaceutic. products</i>	100,1	86,2	110,1	105,0
22 Proizvodnja gume i plastike <i>Manufacture of rubber and plastic</i>	105,1	100,0	99,6	97,0
23 Proizvodnja ostalih nemetalnih minerala <i>Manufacture of other non-metallic minerals</i>	103,8	99,7	102,3	98,3
24 Proizvodnja metala <i>Manufacture of basic metals</i>	97,8	92,4	100,5	94,5
25 Proizvodnja metalnih proizvoda, osim strojeva i opreme <i>Manufacture of metal products, except machinery and equipment</i>	107,8	99,1	96,4	97,9
26 Proizvodnja računara, elektroničkih i optičkih proizvoda <i>Manufacture of computer, electronic and optical products</i>	101,1	101,9	98,6	92,0
27 Proizvodnja električne opreme <i>Manufacture of electrical equipment</i>	105,4	102,5	101,8	102,9
28 Proizvodnja strojeva i uređaja, d.n. <i>Manufacture of machinery and equipment, n.e.c.</i>	109,7	98,0	100,4	97,2
29 Proizvodnja motornih vozila i prikolica <i>Manufacture of motor vehicles and trailers</i>	113,6	99,2	116,6	104,0
30 Proizvodnja ostalih prevoznih sredstava <i>Manufacture of other transport vehicles</i>	143,1	108,6	102,8	100,0
31 Proizvodnja namještaja <i>Manufacture of furniture</i>	105,4	99,9	106,8	98,0
32 Ostala prerađivačka industrija <i>Other manufacturing</i>	124,7	96,7	104,9	101,3

Izvor: Baza podataka Uprave za indirektno/neizravno oporezivanje BiH.
 Source: Indirect Taxation Authority of BiH database.

20.3. INDEKSI JEDINIČNIH VRIJEDNOSTI IZVOZA I UVOZA PO SEKTORIMA SMTK Rev. 4
EXPORTS AND IMPORTS UNIT VALUE INDICES BY SECTIONS OF SITC Rev. 4

	Izvoz Exports		Uvoz Imports	
	$\frac{\text{Ø 2020}}{\text{Ø 2015}}$	$\frac{\text{Ø 2020}}{\text{Ø 2019}}$	$\frac{\text{Ø 2020}}{\text{Ø 2015}}$	$\frac{\text{Ø 2020}}{\text{Ø 2019}}$
	UKUPNO TOTAL	104,0	97,3	98,1
0 HRANA I ŽIVE ŽIVOTINJE FOOD AND LIVE ANIMALS	91,7	103,6	102,4	99,8
1 PIĆA I DUHAN BEVERAGES AND TOBACCO	102,2	95,0	95,2	100,9
2 SIROVE MATERIJE NEJESTIVE, OSIM GORIVA INEDIBLE RAW MATERIALS, EXCEPT FUEL	104,8	98,2	96,0	101,9
3 MINERALNA GORIVA, MAZIVA I SRODNI PROIZVODI MINERAL FUELS, LUBRICANTS AND SIMILAR PRODUCTS	106,2	78,2	82,7	69,0
4 ULJA, MASTI I VOSKOVI ŽIVOTINJ. ILI BILJNOG PORIJEKLA EDIBLE OIL, LARD AND WAX OF ANIMAL OR PLANT ORIGIN	76,5	104,7	96,4	109,2
5 HEMIJSKI/KEMIJSKI PROIZVODI CHEMICAL PRODUCTS	93,6	95,7	98,8	98,3
6 INDUST. PROIZVODI, RAZVRSTANI UGL. PO VRSTI SIROVINA INDUSTRIAL PRODUCTS, CLASS. MOSTLY BY RAW MATERIAL	106,1	96,4	97,3	96,2
7 MAŠINE/STROJEVI I TRANSPORTNA SREDSTVA MACHINERY AND TRANSPORT EQUIPMENT	109,6	100,0	104,6	99,2
8 RAZNI INDUSTRIJSKI PROIZVODI MISCELLANEOUS INDUST. GOODS	103,4	97,8	102,8	98,4

20.4. INDEKSI JEDINIČNIH VRIJEDNOSTI IZVOZA I UVOZA PO SEKTORIMA I ODSJECIMA SMTK Rev. 4
EXPORTS AND IMPORTS UNIT VALUE INDICES BY SECTIONS AND DIVISIONS OF SITC Rev. 4

	Izvoz Exports		Uvoz Imports	
	$\frac{\text{Ø 2020}}{\text{Ø 2015}}$	$\frac{\text{Ø 2020}}{\text{Ø 2019}}$	$\frac{\text{Ø 2020}}{\text{Ø 2015}}$	$\frac{\text{Ø 2020}}{\text{Ø 2019}}$
	UKUPNO TOTAL	104,0	97,3	98,1
0 HRANA I ŽIVE ŽIVOTINJE FOOD AND LIVE ANIMALS	91,7	103,6	102,4	99,8
00 Žive životinje Live animals	-	-	107,2	97,6
01 Meso i mesne prerađevine Meat and meat preparations	94,2	97,2	109,9	98,4
02 Mlijeko, mliječne prerađevine i jaja Dairy products and birds' eggs	100,1	100,2	110,8	98,4
03 Ribe, vodozemci i njihove prerađevine Fish, crustaceans, molluscs, prepar. of	102,9	103,7	108,3	101,5
04 Žitarice i proizvodi od žitarica Cereals and cereal preparations	90,4	99,5	100,9	99,2
05 Voće i povrće Vegetables and fruit	88,9	118,1	99,9	99,3
06 Šećer, šećerne prerađevine i med Sugar, sugar preparations and honey	98,8	117,7	94,3	102,3
07 Kafa, čaj, kakao i začini Coffee, tea, cocoa, spices	102,9	102,6	97,9	98,2
08 Hrana za životinje Feeding stuff for animals	103,9	89,7	82,6	97,4
09 Ostali jestivi proizvodi Miscellaneous edible products	119,8	109,3	106,5	105,0
1 PIĆA I DUHAN BEVERAGES AND TOBACCO	102,2	95,0	95,2	100,9
11 Pića Beverages	98,6	95,4	88,9	98,0

20.4. INDEKSI JEDINIČNIH VRIJEDNOSTI IZVOZA I UVOZA PO SEKTORIMA I ODSJECIMA SMTK Rev. 4 (nastavak)
EXPORTS AND IMPORTS UNIT VALUE INDICES BY SECTIONS AND DIVISIONS OF SITC Rev. 4 (continued)

	Izvoz Exports		Uvoz Imports	
	Ø 2020	Ø 2020	Ø 2020	Ø 2020
	Ø 2015	Ø 2019	Ø 2015	Ø 2019
12 Duhan i proizvodi od duhana <i>Tobacco and tobacco manufactures</i>	123,5	91,6	127,6	112,9
2 SIROVE MATERIJE NEJESTIVE, OSIM GORIVA <i>INEDIBLE RAW MATERIALS, EXCEPT FUEL</i>	104,8	98,2	96,0	101,9
21 Sirove kože i sirovo krzno <i>Hides, skins and furskins, raw</i>	49,1	70,8	35,2	80,2
22 Uljano sjemenje i plodovi <i>Oil seeds and oleaginous fruits</i>	91,4	126,7	98,9	104,3
23 Sirovi i sintetički kaučuk <i>Crude rubber</i>	38,1	119,2	89,2	95,4
24 Drvo i pluta <i>Cork and wood</i>	116,7	103,3	105,5	98,7
25 Celuloza i papirni otpaci <i>Pulp and waste paper</i>	90,9	83,7	84,4	82,7
26 Sirova tekstilna vlakna i njihovi otpaci <i>Crude textile fibres and their wastes</i>	95,7	87,7	93,0	99,1
27 Prirodna đubriva i minerali osim goriva <i>Crude fertilizers and minerals ex. fuels</i>	107,0	95,4	95,3	100,1
28 Metalne rude i otpaci od metala <i>Metalliferous ores and metal scrap</i>	103,4	96,1	144,4	150,7
29 Sirovine biljne i životinjske, ostale <i>Crude animal and vegetable materials</i>	146,3	118,9	107,6	98,2
3 MINERALNA GORIVA, MAZIVA I SRODNI PROIZVODI <i>MINERAL FUELS, LUBRICANTS AND SIMILAR PRODUCTS</i>	106,2	78,2	82,7	69,0
32 Ugalj, koks i briketi <i>Coal, coke and briquettes</i>	112,2	79,3	111,2	72,3
33 Nafta i derivati od nafte <i>Petroleum and petroleum products</i>	75,9	69,7	73,4	65,4
34 Prirodni i industrijski gas <i>Gas, natural and manufactured</i>	-	-	92,1	93,6
4 ULJA, MASTI I VOSKOVI ŽIVOTINJSKOG ILI BILJNOG PORIJEKLA <i>EDIBLE OIL, LARD AND WAX OF ANIMAL OR PLANT ORIGIN</i>	76,5	104,7	96,4	109,2
41 Životinjska ulja i masti <i>Animal oils and fats</i>	-	-	113,5	96,6
42 Biljna ulja i masti, sirova i rafinirana <i>Vegetable fats, oils, crude and refined</i>	36,7	103,3	95,5	110,1
43 Prerađena biljna i život. ulja i masnoće <i>Processed animal or vegetable fats and oils</i>	115,8	109,8	100,9	102,6
5 HEMIJSKI/KEMIJSKI PROIZVODI <i>CHEMICAL PRODUCTS</i>	93,6	95,7	98,8	98,3
51 Organske hemikalije/kemikalije <i>Organic chemicals</i>	81,2	78,7	102,4	95,4
52 Anorganske hemikalije/kemikalije <i>Inorganic chemicals</i>	93,3	99,4	82,9	94,2
53 Boje i štavila <i>Dyeing, tanning, colouring materials</i>	104,7	103,8	108,9	101,8
54 Medicinski i farmaceutski proizvodi <i>Medical and pharmaceutical products</i>	100,1	86,2	109,4	104,9
55 Toaletni proizvodi i proizvodi za čišćenje <i>Toilet, cleaning and perfume materials</i>	111,7	110,7	105,1	98,2
56 Vještačka đubriva <i>Processed fertilizers</i>	82,1	98,6	82,4	93,8
57 Plastične mase u primarnim oblicima <i>Plastics in primary forms</i>	80,6	98,2	81,3	89,6
58 Plastične mase, ne-primarni oblici <i>Plastics in non-primary forms</i>	108,1	102,3	98,3	96,0
59 Ostale hemikalije/kemikalije <i>Chemicals, n.e.s.</i>	98,3	98,6	97,9	101,4

20.4. INDEKSI JEDINIČNIH VRIJEDNOSTI IZVOZA I UVOZA PO SEKTORIMA I ODSJECIMA SMTK Rev. 4 (nastavak)
EXPORTS AND IMPORTS UNIT VALUE INDICES BY SECTIONS AND DIVISIONS OF SITC Rev. 4 (continued)

	Izvoz Exports		Uvoz Imports	
	Ø 2020 Ø 2015	Ø 2020 Ø 2019	Ø 2020 Ø 2015	Ø 2020 Ø 2019
	6	106,1	96,4	97,3
<i>INDUSTRIAL PRODUCTS, CLASS. MOSTLY BY RAW MATERIAL</i>				
61	137,4	84,2	85,7	94,2
<i>Leather, products of, dressed furskins</i>				
62	100,2	106,8	95,6	96,5
<i>Rubber manufactures, n.e.s.</i>				
63	113,4	100,6	99,9	97,2
<i>Wood manufactures (excl. furniture)</i>				
64	100,8	89,9	99,5	95,5
<i>Paper, paperboard and articles thereof</i>				
65	135,8	97,6	99,3	98,6
<i>Textile yarn, fabrics, made-up articles</i>				
66	104,1	99,3	102,6	98,6
<i>Non-metallic mineral manufactures</i>				
67	107,5	92,5	98,8	93,0
<i>Iron and steel</i>				
68	92,3	90,4	99,0	95,7
<i>Non-ferrous metals</i>				
69	109,4	101,0	94,9	97,5
<i>Manufactures of metals</i>				
7	109,6	100,0	104,6	99,2
<i>MACHINERY AND TRANSPORT EQUIPMENT</i>				
71	139,4	104,3	119,3	117,1
<i>Power-generating enginery, equipment</i>				
72	103,5	99,9	102,0	90,6
<i>Machines specialized for particular industries</i>				
73	94,8	106,1	105,6	93,0
<i>Metal working machinery</i>				
74	109,6	99,9	99,1	100,4
<i>Other industrial machinery and parts of</i>				
75	136,2	110,5	119,1	96,0
<i>Office machines and automatic data processing machines</i>				
76	81,5	87,4	87,2	87,9
<i>Telecommunications and sound recording apparatus</i>				
77	98,7	98,8	98,1	98,5
<i>Electrical machinery, appliances, parts</i>				
78	114,2	99,0	116,4	103,9
<i>Road vehicles</i>				
79	62,5	102,5	64,6	83,7
<i>Other transport equipment</i>				
8	103,4	97,8	102,8	98,4
<i>MISCELLANEOUS INDUST. GOODS</i>				
81	106,9	104,0	101,8	100,1
<i>Fabricated buildings; sanitary, heating, lighting equipment</i>				
82	106,7	100,1	105,3	98,6
<i>Furniture and furnishings</i>				
83	109,2	106,2	106,0	106,1
<i>Travel goods, handbags and similar</i>				
84	104,2	98,3	96,2	95,9
<i>Clothing</i>				
85	94,7	92,5	110,6	98,7
<i>Footwear</i>				
87	111,0	91,3	102,3	98,1
<i>Scientific and controlling instruments</i>				
88	117,6	142,4	124,4	110,6
<i>Photo and optical equipment; watches</i>				
89	102,5	96,2	105,7	99,8
<i>Miscellaneous manufactured articles</i>				

21. VANJSKOTRGOVINSKI BILANS / VANJSKOTRGOVINSKA BILANCA ZA 2020 PO KANTONIMA

BALANCE OF FOREIGN TRADE IN 2020 BY CANTONS

	Izvoz <i>Exports</i>		Uvoz <i>Imports</i>		Trgovinski bilans u hilj./tis. KM <i>Balance of Trade in 000 KM</i>	Pokrivenost uvoza izvozom u procentima <i>The Cover of imports by exports in percent</i>
	hilj./tis. KM in 000 KM	struktu- ra u % <i>Structu- re in %</i>	hilj./tis. KM in 000 KM	struktu- ra u % <i>Structu- re in %</i>		
Ukupno Total	6.871.436	100,0	11.681.205	100,0	-4.809.769	58,8
Unsko-sanski kanton Canton 1	367.141	5,3	386.918	3,3	-19.777	94,9
Kanton Posavski Canton 2	102.475	1,5	207.387	1,8	-104.912	49,4
Tuzlanski kanton Canton 3	1.671.315	24,3	1.871.497	16,0	-200.182	89,3
Zeničko-dobojski kanton Canton 4	1.379.718	20,1	1.422.912	12,2	-43.194	97,0
Bosansko-podrinjski kanton Canton 5	161.434	2,3	89.544	0,8	71.889	180,3
Srednjobosanski kanton Canton 6	671.209	9,8	895.348	7,7	-224.139	75,0
Hercegovačko-neretvanski kanton Canton 7	480.967	7,0	1.048.283	9,0	-567.316	45,9
Zapadnohercegovački kanton Canton 8	621.010	9,0	1.530.421	13,1	-909.412	40,6
Kanton Sarajevo Canton 9	1.308.691	19,0	4.069.884	34,8	-2.761.193	32,2
Kanton 10 Canton 10	99.768	1,5	85.180	0,7	14.588	117,1
Neraspoređeno po kantonima Unclassified	7.708	0,1	73.830	0,6	-66.122	10,4

Izvor: Baza podataka Uprave za indirektno/neizravno oporezivanje BiH
 Source: *Indirect Taxation Authority of BiH database*

22. IZVOZ I UVOZ PO SEKTORIMA I ODSJECIMA SMTK Rev 4 PO KANTONIMA
EXPORTS AND IMPORTS BY SECTIONS AND DIVISIONS OF THE SITC Rev 4 BY CANTONS

Unsko-sanski kanton
 Canton 1

u hilj./tis. KM
 in thousands KM

	2020		
	Izvoz Exports	Uvoz Imports	
UKUPNO	367.141	386.918	TOTAL
0 Hrana i žive životinje	20.368	23.557	Food and live animals
1 Pića i duhan	211	801	Beverages and tobacco
2 Sirove materije nejestive osim goriva	32.994	4.769	Inedible raw materials except fuel
3 Mineralna goriva i maziva	7	314	Mineral fuels and lubricants
4 Životinjska i biljna ulja i masti	0	169	Animal and vegetable oils and fats
5 Hemijski/Kemijski proizvodi	13.095	62.227	Chemical products
6 Industrijski proizvodi razvrstani premamaterijalu	115.510	136.698	Manufactures classified by material
7 Mašine/strojevi i transportni uređaji	110.361	90.070	Machinery and transport equipment
8 Razni industrijski proizvodi	74.592	67.976	Miscellaneous manufactured goods
9 Proizvodi i transakcije, nerazvrstani po kategorijama	3	336	Products and transactions, unclassified according to category

Kanton Posavski
 Canton 2

u hilj./tis. KM
 in thousands KM

	2020		
	Izvoz Exports	Uvoz Imports	
UKUPNO	102.475	207.387	TOTAL
0 Hrana i žive životinje	4.362	38.001	Food and live animals
1 Pića i duhan	171	1.508	Beverages and tobacco
2 Sirove materije nejestive osim goriva	8.468	8.393	Inedible raw materials except fuel
3 Mineralna goriva i maziva	7	66.043	Mineral fuels and lubricants
4 Životinjska i biljna ulja i masti	-	515	Animal and vegetable oils and fats
5 Hemijski/Kemijski proizvodi	4.157	14.238	Chemical products
6 Industrijski proizvodi razvrstani premamaterijalu	18.219	22.910	Manufactures classified by material
7 Mašine/strojevi i transportni uređaji	52.512	48.906	Machinery and transport equipment
8 Razni industrijski proizvodi	14.579	6.791	Miscellaneous manufactured goods
9 Proizvodi i transakcije, nerazvrstani po kategorijama	-	84	Products and transactions, unclassified according to category

22. IZVOZ I UVOZ PO SEKTORIMA I ODSJECIMA SMTK Rev 4 PO KANTONIMA (nastavak)
EXPORTS AND IMPORTS BY SECTIONS AND DIVISIONS OF THE SITC Rev 4 BY CANTONS (continued)

Tuzlanski kanton
Canton 3

u hilj./tis. KM
in thousands KM

	2020		
	Izvoz Exports	Uvoz Imports	
UKUPNO	1.671.315	1.871.497	TOTAL
0 Hrana i žive životinje	62.458	179.918	<i>Food and live animals</i>
1 Pića i duhan	443	5.479	<i>Beverages and tobacco</i>
2 Sirove materije nejestive osim goriva	71.801	22.049	<i>Inedible raw materials except fuel</i>
3 Mineralna goriva i maziva	180.627	195.003	<i>Mineral fuels and lubricants</i>
4 Životinjska i biljna ulja i masti	0	8.906	<i>Animal and vegetable oils and fats</i>
5 Hemijski/Kemijski proizvodi	257.295	245.111	<i>Chemical products</i>
6 Industrijski proizvodi razvrstani premamaterijalu	200.437	563.180	<i>Manufactures classified by material</i>
7 Mašine/strojevi i transportni uređaji	407.518	473.163	<i>Machinery and transport equipment</i>
8 Razni industrijski proizvodi	490.715	176.889	<i>Miscellaneous manufactured goods</i>
9 Proizvodi i transakcije, nerazvrstani po kategorijama	19	1.799	<i>Products and transactions, unclassified according to category</i>

Zeničko-dobojski kanton
Canton 4

u hilj./tis. KM
in thousands KM

	2020		
	Izvoz Exports	Uvoz Imports	
UKUPNO	1.379.718	1.422.912	TOTAL
0 Hrana i žive životinje	54.041	156.341	<i>Food and live animals</i>
1 Pića i duhan	381	3.788	<i>Beverages and tobacco</i>
2 Sirove materije nejestive osim goriva	81.960	31.375	<i>Inedible raw materials except fuel</i>
3 Mineralna goriva i maziva	12.404	196.971	<i>Mineral fuels and lubricants</i>
4 Životinjska i biljna ulja i masti	345	12.142	<i>Animal and vegetable oils and fats</i>
5 Hemijski/Kemijski proizvodi	16.519	213.426	<i>Chemical products</i>
6 Industrijski proizvodi razvrstani premamaterijalu	603.487	466.379	<i>Manufactures classified by material</i>
7 Mašine/strojevi i transportni uređaji	209.171	217.626	<i>Machinery and transport equipment</i>
8 Razni industrijski proizvodi	400.659	118.750	<i>Miscellaneous manufactured goods</i>
9 Proizvodi i transakcije, nerazvrstani po kategorijama	751	6.114	<i>Products and transactions, unclassified according to category</i>

22. IZVOZ I UVOZ PO SEKTORIMA I ODSJECIMA SMTK Rev 4 PO KANTONIMA (nastavak)
EXPORTS AND IMPORTS BY SECTIONS AND DIVISIONS OF THE SITC Rev 4 BY CANTONS (continued)

Bosansko-podrinjski kanton
Canton 5

u hilj./tis. KM
in thousands KM

	2020		
	Izvoz Exports	Uvoz Imports	
UKUPNO	161.434	89.544	TOTAL
0 Hrana i žive životinje	636	1.454	<i>Food and live animals</i>
1 Pića i duhan	-	-	<i>Beverages and tobacco</i>
2 Sirove materije nejestive osim goriva	4.384	184	<i>Inedible raw materials except fuel</i>
3 Mineralna goriva i maziva	0	17	<i>Mineral fuels and lubricants</i>
4 Životinjska i biljna ulja i masti	-	-	<i>Animal and vegetable oils and fats</i>
5 Hemijski/Kemijski proizvodi	35.353	13.738	<i>Chemical products</i>
6 Industrijski proizvodi razvrstani premamaterijalu	35.649	57.554	<i>Manufactures classified by material</i>
7 Mašine/strojevi i transportni uređaji	25.019	9.185	<i>Machinery and transport equipment</i>
8 Razni industrijski proizvodi	60.392	7.412	<i>Miscellaneous manufactured goods</i>
9 Proizvodi i transakcije, nerazvrstani po kategorijama	-	-	<i>Products and transactions, unclassified according to category</i>

Srednjobosanski kanton
Canton 6

u hilj./tis. KM
in thousands KM

	2020		
	Izvoz Exports	Uvoz Imports	
UKUPNO	671.209	895.348	TOTAL
0 Hrana i žive životinje	35.156	106.868	<i>Food and live animals</i>
1 Pića i duhan	20.818	66.123	<i>Beverages and tobacco</i>
2 Sirove materije nejestive osim goriva	71.145	39.382	<i>Inedible raw materials except fuel</i>
3 Mineralna goriva i maziva	51	22.092	<i>Mineral fuels and lubricants</i>
4 Životinjska i biljna ulja i masti	-	3.525	<i>Animal and vegetable oils and fats</i>
5 Hemijski/Kemijski proizvodi	5.471	70.659	<i>Chemical products</i>
6 Industrijski proizvodi razvrstani premamaterijalu	117.953	284.490	<i>Manufactures classified by material</i>
7 Mašine/strojevi i transportni uređaji	130.028	167.746	<i>Machinery and transport equipment</i>
8 Razni industrijski proizvodi	290.585	134.314	<i>Miscellaneous manufactured goods</i>
9 Proizvodi i transakcije, nerazvrstani po kategorijama	2	148	<i>Products and transactions, unclassified according to category</i>

22. IZVOZ I UVOZ PO SEKTORIMA I ODSJECIMA SMTK Rev 4 PO KANTONIMA (nastavak)
EXPORTS AND IMPORTS BY SECTIONS AND DIVISIONS OF THE SITC Rev 4 BY CANTONS (continued)

Hercegovačko-neretvanski kanton
Canton 7

u hilj./tis. KM
in thousands KM

	2020		
	Izvoz Exports	Uvoz Imports	
UKUPNO	480.967	1.048.283	TOTAL
0 Hrana i žive životinje	24.440	241.700	<i>Food and live animals</i>
1 Pića i duhan	12.130	34.599	<i>Beverages and tobacco</i>
2 Sirove materije nejestive osim goriva	36.857	7.982	<i>Inedible raw materials except fuel</i>
3 Mineralna goriva i maziva	66.843	14.048	<i>Mineral fuels and lubricants</i>
4 Životinjska i biljna ulja i masti	146	10.395	<i>Animal and vegetable oils and fats</i>
5 Hemijski/Kemijski proizvodi	11.503	209.513	<i>Chemical products</i>
6 Industrijski proizvodi razvrstani premamaterijalu	148.038	245.671	<i>Manufactures classified by material</i>
7 Mašine/strojevi i transportni uređaji	42.693	201.124	<i>Machinery and transport equipment</i>
8 Razni industrijski proizvodi	138.303	82.870	<i>Miscellaneous manufactured goods</i>
9 Proizvodi i transakcije, nerazvrstani po kategorijama	15	382	<i>Products and transactions, unclassified according to category</i>

Zapadnohercegovački kanton
Canton 8

u hilj./tis. KM
in thousands KM

	2020		
	Izvoz Exports	Uvoz Imports	
UKUPNO	621.010	1.530.421	TOTAL
0 Hrana i žive životinje	12.904	361.134	<i>Food and live animals</i>
1 Pića i duhan	3.079	45.180	<i>Beverages and tobacco</i>
2 Sirove materije nejestive osim goriva	16.128	12.104	<i>Inedible raw materials except fuel</i>
3 Mineralna goriva i maziva	1.106	13.474	<i>Mineral fuels and lubricants</i>
4 Životinjska i biljna ulja i masti	2	4.779	<i>Animal and vegetable oils and fats</i>
5 Hemijski/Kemijski proizvodi	47.437	237.666	<i>Chemical products</i>
6 Industrijski proizvodi razvrstani premamaterijalu	224.239	539.088	<i>Manufactures classified by material</i>
7 Mašine/strojevi i transportni uređaji	231.068	229.956	<i>Machinery and transport equipment</i>
8 Razni industrijski proizvodi	85.047	86.784	<i>Miscellaneous manufactured goods</i>
9 Proizvodi i transakcije, nerazvrstani po kategorijama	1	256	<i>Products and transactions, unclassified according to category</i>

22. IZVOZ I UVOZ PO SEKTORIMA I ODSJECIMA SMTK Rev 4 PO KANTONIMA (nastavak)
EXPORTS AND IMPORTS BY SECTIONS AND DIVISIONS OF THE SITC Rev 4 BY CANTONS (continued)

Kanton Sarajevo
Canton 9

u hilj./tis. KM
in thousands KM

	2020		
	Izvoz Exports	Uvoz Imports	
UKUPNO	1.308.691	4.069.884	TOTAL
0 Hrana i žive životinje	142.687	400.216	<i>Food and live animals</i>
1 Pića i duhan	8.340	121.128	<i>Beverages and tobacco</i>
2 Sirove materije nejestive osim goriva	121.694	23.934	<i>Inedible raw materials except fuel</i>
3 Mineralna goriva i maziva	180.137	811.671	<i>Mineral fuels and lubricants</i>
4 Životinjska i biljna ulja i masti	38	22.689	<i>Animal and vegetable oils and fats</i>
5 Hemijski/Kemijski proizvodi	148.462	573.415	<i>Chemical products</i>
6 Industrijski proizvodi razvrstani premamaterijalu	159.560	606.801	<i>Manufactures classified by material</i>
7 Mašine/strojevi i transportni uređaji	153.685	989.130	<i>Machinery and transport equipment</i>
8 Razni industrijski proizvodi	393.812	515.428	<i>Miscellaneous manufactured goods</i>
9 Proizvodi i transakcije, nerazvrstani po kategorijama	276	5.472	<i>Products and transactions, unclassified according to category</i>

Kanton 10
Canton 10

u hilj./tis. KM
in thousands KM

	2020		
	Izvoz Exports	Uvoz Imports	
UKUPNO	99.768	85.180	TOTAL
0 Hrana i žive životinje	6.154	11.287	<i>Food and live animals</i>
1 Pića i duhan	-	1.414	<i>Beverages and tobacco</i>
2 Sirove materije nejestive osim goriva	35.087	3.590	<i>Inedible raw materials except fuel</i>
3 Mineralna goriva i maziva	1.895	1.730	<i>Mineral fuels and lubricants</i>
4 Životinjska i biljna ulja i masti	-	392	<i>Animal and vegetable oils and fats</i>
5 Hemijski/Kemijski proizvodi	823	11.531	<i>Chemical products</i>
6 Industr. proizvodi razvrstani po materijalu	11.575	39.082	<i>Manufactures classified by material</i>
7 Mašine/strojevi i transportni uređaji	38.207	10.822	<i>Machinery and transport equipment</i>
8 Razni industrijski proizvodi	6.026	5.284	<i>Miscellaneous manufactured goods</i>
9 Proizvodi i transakcije, nerazvrstani po kategorijama	-	46	<i>Products and transactions, unclassified according to category</i>

23. TOP 10 ZEMALJA U IZVOZU I UVOZU U 2020 GODINI PO KANTONIMA
TOP 10 COUNTRIES IN EXPORTS AND IMPORTS IN 2020 BY CANTONS

Unsko-sanski kanton - top 10 zemalja u izvozu
Canton 1 - Top 10 countries in exports

	hilj./tis. KM in 000 KM	Struktu- ra u % Structu- re in %	
UKUPNO	367.141	100,0	<i>TOTAL</i>
Austrija	86.421	23,5	<i>Austria</i>
Slovenija	77.482	21,1	<i>Slovenia</i>
Italija	64.475	17,6	<i>Italy</i>
Njemačka	54.136	14,7	<i>Germany</i>
Hrvatska	30.505	8,3	<i>Croatia</i>
Nizozemska	12.765	3,5	<i>Netherlands</i>
Švicarska	11.077	3,0	<i>Switzerland</i>
Srbija	5.270	1,4	<i>Serbia</i>
Francuska	4.721	1,3	<i>France</i>
Ujedinjeno Kraljevstvo	3.349	0,9	<i>United Kingdom</i>
SVE OSTALE ZEMLJE	16.941	4,6	<i>ALL OTHER COUNTRIES</i>

Unsko-sanski kanton - top 10 zemalja u uvozu
Canton 1 - Top 10 countries in imports

	hilj./tis. KM in 000 KM	Struktu- ra u % Structu- re in %	
UKUPNO	386.918	100,0	<i>TOTAL</i>
Austrija	65.264	16,9	<i>Austria</i>
Njemačka	64.077	16,6	<i>Germany</i>
Italija	60.647	15,7	<i>Italy</i>
Slovenija	40.521	10,5	<i>Slovenia</i>
Kina	27.107	7,0	<i>China</i>
Hrvatska	18.222	4,7	<i>Croatia</i>
Turska	14.969	3,9	<i>Turkey</i>
Srbija	12.985	3,4	<i>Serbia</i>
Meksiko	9.328	2,4	<i>Mexico</i>
Nizozemska	7.441	1,9	<i>Netherlands</i>
SVE OSTALE ZEMLJE	66.357	17,2	<i>ALL OTHER COUNTRIES</i>

23. TOP 10 ZEMALJA U IZVOZU I UVOZU U 2020 GODINI PO KANTONIMA (nastavak)
TOP 10 COUNTRIES IN EXPORTS AND IMPORTS IN 2020 BY CANTONS (continued)

Kanton Posavski - top 10 zemalja u izvozu
Canton 2 - Top 10 countries in exports

	hilj./tis. KM in 000 KM	Struktu- ra u % Structu- re in %	
UKUPNO	102.475	100,0	<i>TOTAL</i>
Njemačka	34.161	33,3	<i>Germany</i>
Hrvatska	22.049	21,5	<i>Croatia</i>
Slovenija	11.781	11,5	<i>Slovenia</i>
Švicarska	8.802	8,6	<i>Switzerland</i>
Austrija	8.165	8,0	<i>Austria</i>
Belgija	4.251	4,1	<i>Belgium</i>
Nizozemska	2.561	2,5	<i>Netherlands</i>
Turska	2.560	2,5	<i>Turkey</i>
Crna Gora	1.759	1,7	<i>Montenegro</i>
Rumunija	1.656	1,6	<i>Romania</i>
SVE OSTALE ZEMLJE	4.730	4,6	<i>ALL OTHER COUNTRIES</i>

Kanton Posavski - top 10 zemalja u uvozu
Canton 2 - Top 10 countries in imports

	hilj./tis. KM in 000 KM	Struktu- ra u % Structu- re in %	
UKUPNO	207.387	100,0	<i>TOTAL</i>
Italija	67.184	32,4	<i>Italy</i>
Njemačka	34.884	16,8	<i>Germany</i>
Hrvatska	19.486	9,4	<i>Croatia</i>
Mađarska	17.948	8,7	<i>Hungary</i>
Kina	13.779	6,6	<i>China</i>
Srbija	10.082	4,9	<i>Serbia</i>
Poljska	4.367	2,1	<i>Poland</i>
Turska	4.273	2,1	<i>Turkey</i>
Slovenija	3.144	1,5	<i>Slovenia</i>
Kosovo	2.417	1,2	<i>Kosovo</i>
SVE OSTALE ZEMLJE	29.824	14,4	<i>ALL OTHER COUNTRIES</i>

23. TOP 10 ZEMALJA U IZVOZU I UVOZU U 2020 GODINI PO KANTONIMA (nastavak)
TOP 10 COUNTRIES IN EXPORTS AND IMPORTS IN 2020 BY CANTONS (continued)

Tuzlanski kanton - top 10 zemalja u izvozu
Canton 3 - Top 10 countries in exports

	hilj./tis. KM in 000 KM	Struktu- ra u % Structu- re in %	
UKUPNO	1.671.315	100,0	TOTAL
Austrija	337.890	20,2	Austria
Njemačka	258.600	15,5	Germany
Srbija	248.373	14,9	Serbia
Slovenija	175.492	10,5	Slovenia
Hrvatska	137.809	8,2	Croatia
Italija	94.925	5,7	Italy
Nizozemska	79.139	4,7	Netherlands
Mađarska	55.694	3,3	Hungary
Poljska	23.572	1,4	Poland
Sjeverna Makedonija	23.231	1,4	North Macedonia
SVE OSTALE ZEMLJE	236.588	14,2	ALL OTHER COUNTRIES

Tuzlanski kanton - top 10 zemalja u uvozu
Canton 3 - Top 10 countries in imports

	hilj./tis. KM in 000 KM	Struktu- ra u % Structu- re in %	
UKUPNO	1.871.497	100,0	TOTAL
Njemačka	252.278	13,5	Germany
Austrija	189.878	10,1	Austria
Turska	170.174	9,1	Turkey
SAD	153.972	8,2	United States
Italija	144.315	7,7	Italy
Kina	137.626	7,4	China
Srbija	113.637	6,1	Serbia
Hrvatska	92.637	4,9	Croatia
Mađarska	75.692	4,0	Hungary
Slovenija	71.709	3,8	Slovenia
SVE OSTALE ZEMLJE	469.579	25,1	ALL OTHER COUNTRIES

23. TOP 10 ZEMALJA U IZVOZU I UVOZU U 2020 GODINI PO KANTONIMA (nastavak)
TOP 10 COUNTRIES IN EXPORTS AND IMPORTS IN 2020 BY CANTONS (continued)

Zeničko-dobojski kanton - top 10 zemalja u izvozu
Canton 4 - Top 10 countries in exports

	hilj./tis. KM in 000 KM	Struktu- ra u % Structu- re in %	
UKUPNO	1.379.718	100,0	<i>TOTAL</i>
Njemačka	308.289	22,3	<i>Germany</i>
Italija	146.669	10,6	<i>Italy</i>
Hrvatska	142.201	10,3	<i>Croatia</i>
Srbija	136.595	9,9	<i>Serbia</i>
Rumunija	110.657	8,0	<i>Romania</i>
Slovenija	93.530	6,8	<i>Slovenia</i>
Francuska	62.413	4,5	<i>France</i>
Nizozemska	50.916	3,7	<i>Netherlands</i>
Austrija	43.067	3,1	<i>Austria</i>
Turska	41.386	3,0	<i>Turkey</i>
SVE OSTALE ZEMLJE	243.997	17,7	<i>ALL OTHER COUNTRIES</i>

Zeničko-dobojski kanton - top 10 zemalja u uvozu
Canton 4 - Top 10 countries in imports

	hilj./tis. KM in 000 KM	Struktu- ra u % Structu- re in %	
UKUPNO	1.422.912	100,0	<i>TOTAL</i>
Italija	196.891	13,8	<i>Italy</i>
Njemačka	185.018	13,0	<i>Germany</i>
Srbija	116.432	8,2	<i>Serbia</i>
SAD	116.342	8,2	<i>United States</i>
Slovenija	92.563	6,5	<i>Slovenia</i>
Turska	90.394	6,4	<i>Turkey</i>
Poljska	64.570	4,5	<i>Poland</i>
Kina	58.470	4,1	<i>China</i>
Hrvatska	53.107	3,7	<i>Croatia</i>
Austrija	51.701	3,6	<i>Austria</i>
SVE OSTALE ZEMLJE	397.424	27,9	<i>ALL OTHER COUNTRIES</i>

23. TOP 10 ZEMALJA U IZVOZU I UVOZU U 2020 GODINI PO KANTONIMA (nastavak)
TOP 10 COUNTRIES IN EXPORTS AND IMPORTS IN 2020 BY CANTONS (continued)

Bosansko-podrinjski kanton - top 10 zemalja u izvozu
Canton 5 - Top 10 countries in exports

	hilj./tis. KM in 000 KM	Struktu- ra u % Structu- re in %	
UKUPNO	161.434	100,0	TOTAL
Njemačka	53.320	33,0	Germany
SAD	23.012	14,3	United States
Austrija	20.989	13,0	Austria
Srbija	13.564	8,4	Serbia
Turska	13.195	8,2	Turkey
Ujedinjeno Kraljevstvo	5.160	3,2	United Kingdom
Češka	2.813	1,7	Czech Republic
Grčka	2.293	1,4	Greece
Australija	2.286	1,4	Australia
Slovenija	1.958	1,2	Slovenia
SVE OSTALE ZEMLJE	22.844	14,2	ALL OTHER COUNTRIES

Bosansko-podrinjski kanton - top 10 zemalja u uvozu
Canton 5 - Top 10 countries in imports

	hilj./tis. KM in 000 KM	Struktu- ra u % Structu- re in %	
UKUPNO	89.544	100,0	TOTAL
Njemačka	35.582	39,7	Germany
Češka	12.957	14,5	Czech Republic
Italija	7.568	8,5	Italy
Srbija	7.257	8,1	Serbia
Austrija	5.116	5,7	Austria
Turska	3.624	4,0	Turkey
Ujedinjeno Kraljevstvo	2.458	2,7	United Kingdom
Kina	2.140	2,4	China
SAD	1.989	2,2	United States
Slovačka	1.577	1,8	Slovakia
SVE OSTALE ZEMLJE	9.276	10,4	ALL OTHER COUNTRIES

23. TOP 10 ZEMALJA U IZVOZU I UVOZU U 2020 GODINI PO KANTONIMA (nastavak)
TOP 10 COUNTRIES IN EXPORTS AND IMPORTS IN 2020 BY CANTONS (continued)

Srednjobosanski kanton - top 10 zemalja u izvozu
Canton 6 - Top 10 countries in exports

	hilj./tis. KM in 000 KM	Struktu- ra u % Structu- re in %	
UKUPNO	671.209	100,0	TOTAL
Njemačka	138.788	20,7	Germany
Italija	129.267	19,3	Italy
Luksemburg	63.181	9,4	Luxembourg
Hrvatska	59.467	8,9	Croatia
Slovenija	50.644	7,5	Slovenia
Austrija	49.343	7,4	Austria
Srbija	32.776	4,9	Serbia
Francuska	17.147	2,6	France
Ujedinjeno Kraljevstvo	15.173	2,3	United Kingdom
Švedska	15.064	2,2	Sweden
SVE OSTALE ZEMLJE	100.359	15,0	ALL OTHER COUNTRIES

Srednjobosanski kanton - top 10 zemalja u uvozu
Canton 6 - Top 10 countries in imports

	hilj./tis. KM in 000 KM	Struktu- ra u % Structu- re in %	
UKUPNO	895.348	100,0	TOTAL
Italija	188.883	21,1	Italy
Kina	104.095	11,6	China
Njemačka	89.895	10,0	Germany
Hrvatska	77.691	8,7	Croatia
Turska	58.007	6,5	Turkey
Slovenija	53.113	5,9	Slovenia
Srbija	46.917	5,2	Serbia
Poljska	33.166	3,7	Poland
Austrija	32.408	3,6	Austria
Slovačka	20.395	2,3	Slovakia
SVE OSTALE ZEMLJE	190.778	21,3	ALL OTHER COUNTRIES

23. TOP 10 ZEMALJA U IZVOZU I UVOZU U 2020 GODINI PO KANTONIMA (nastavak)
TOP 10 COUNTRIES IN EXPORTS AND IMPORTS IN 2020 BY CANTONS (continued)

Hercegovačko-neretvanski kanton - top 10 zemalja u izvozu
Canton 7 - Top 10 countries in exports

	hilj./tis. KM in 000 KM	Struktu- ra u % Structu- re in %	
UKUPNO	480.967	100,0	TOTAL
Hrvatska	109.885	22,8	Croatia
Njemačka	81.511	16,9	Germany
Egipat	57.239	11,9	Egypt
Srbija	44.539	9,3	Serbia
Crna Gora	27.983	5,8	Montenegro
Turska	24.124	5,0	Turkey
Austrija	20.960	4,4	Austria
Saudijska Arabija	11.326	2,4	Saudi Arabia
SAD	10.788	2,2	United States
Slovenija	7.948	1,7	Slovenia
SVE OSTALE ZEMLJE	84.664	17,6	ALL OTHER COUNTRIES

Hercegovačko-neretvanski kanton - top 10 zemalja u uvozu
Canton 7 - Top 10 countries in imports

	hilj./tis. KM in 000 KM	Struktu- ra u % Structu- re in %	
UKUPNO	1.048.283	100,0	TOTAL
Njemačka	174.745	16,7	Germany
Hrvatska	146.269	14,0	Croatia
Srbija	104.915	10,0	Serbia
Italija	84.654	8,1	Italy
Turska	68.420	6,5	Turkey
Kina	57.700	5,5	China
Slovenija	46.361	4,4	Slovenia
Poljska	37.838	3,6	Poland
Francuska	36.751	3,5	France
Španija	30.714	2,9	Spain
SVE OSTALE ZEMLJE	259.916	24,8	ALL OTHER COUNTRIES

23. TOP 10 ZEMALJA U IZVOZU I UVOZU U 2020 GODINI PO KANTONIMA (nastavak)
TOP 10 COUNTRIES IN EXPORTS AND IMPORTS IN 2020 BY CANTONS (continued)

Zapadnohercegovački kanton - top 10 zemalja u izvozu
Canton 8 - Top 10 countries in exports

	hilj./tis. KM in 000 KM	Struktu- ra u % Structu- re in %	
UKUPNO	621.010	100,0	TOTAL
Hrvatska	184.967	29,8	Croatia
Austrija	94.659	15,2	Austria
Slovenija	81.096	13,1	Slovenia
Njemačka	58.362	9,4	Germany
Crna Gora	43.199	7,0	Montenegro
Srbija	32.289	5,2	Serbia
Litvanija	21.945	3,5	Lithuania
Italija	17.647	2,8	Italy
Sjeverna Makedonija	16.265	2,6	North Macedonia
Francuska	15.322	2,5	France
SVE OSTALE ZEMLJE	55.259	8,9	ALL OTHER COUNTRIES

Zapadnohercegovački kanton - top 10 zemalja u uvozu
Canton 8 - Top 10 countries in imports

	hilj./tis. KM in 000 KM	Struktu- ra u % Structu- re in %	
UKUPNO	1.530.421	100,0	TOTAL
Njemačka	252.910	16,5	Germany
Italija	215.970	14,1	Italy
Hrvatska	170.263	11,1	Croatia
Ruska Federacija	101.911	6,7	Russian Federation
Slovenija	93.653	6,1	Slovenia
Kina	88.066	5,8	China
Poljska	65.730	4,3	Poland
Mađarska	50.992	3,3	Hungary
Srbija	45.466	3,0	Serbia
Turska	39.963	2,6	Turkey
SVE OSTALE ZEMLJE	405.498	26,5	ALL OTHER COUNTRIES

23. TOP 10 ZEMALJA U IZVOZU I UVOZU U 2020 GODINI PO KANTONIMA (nastavak)
TOP 10 COUNTRIES IN EXPORTS AND IMPORTS IN 2020 BY CANTONS (continued)

Kanton Sarajevo - top 10 zemalja u izvozu
Canton 9 - Top 10 countries in exports

	hilj./tis. KM in 000 KM	Struktu- ra u % Structu- re in %	
UKUPNO	1.308.691	100,0	TOTAL
Njemačka	265.034	20,3	Germany
Srbija	142.392	10,9	Serbia
Hrvatska	123.135	9,4	Croatia
Turska	94.684	7,2	Turkey
Crna Gora	78.440	6,0	Montenegro
Ruska Federacija	76.980	5,9	Russian Federation
Italija	68.317	5,2	Italy
Slovenija	64.868	5,0	Slovenia
Francuska	37.828	2,9	France
Švicarska	35.289	2,7	Switzerland
SVE OSTALE ZEMLJE	321.724	24,6	ALL OTHER COUNTRIES

Kanton Sarajevo - top 10 zemalja u uvozu
Canton 9 - Top 10 countries in imports

	hilj./tis. KM in 000 KM	Struktu- ra u % Structu- re in %	
UKUPNO	4.069.884	100,0	TOTAL
Hrvatska	646.283	15,9	Croatia
Kina	419.581	10,3	China
Srbija	392.052	9,6	Serbia
Njemačka	378.032	9,3	Germany
Italija	323.318	7,9	Italy
Turska	250.997	6,2	Turkey
Poljska	139.846	3,4	Poland
Slovenija	137.512	3,4	Slovenia
Austrija	103.386	2,5	Austria
Ruska Federacija	99.070	2,4	Russian Federation
SVE OSTALE ZEMLJE	1.179.809	29,0	ALL OTHER COUNTRIES

23. TOP 10 ZEMALJA U IZVOZU I UVOZU U 2020 GODINI PO KANTONIMA (nastavak)
TOP 10 COUNTRIES IN EXPORTS AND IMPORTS IN 2020 BY CANTONS (continued)

Kanton 10 - top 10 zemalja u izvozu
Canton 10 - Top 10 countries in exports

	hilj./tis. KM in 000 KM	Struktu- ra u % Structu- re in %	
UKUPNO	99.768	100,0	<i>TOTAL</i>
Hrvatska	32.256	32,3	<i>Croatia</i>
Austrija	30.578	30,6	<i>Austria</i>
Srbija	7.916	7,9	<i>Serbia</i>
Slovenija	3.648	3,7	<i>Slovenia</i>
Bugarska	3.234	3,2	<i>Bulgaria</i>
Albanija	3.226	3,2	<i>Albania</i>
Belgija	3.140	3,1	<i>Belgium</i>
Njemačka	2.810	2,8	<i>Germany</i>
Italija	2.614	2,6	<i>Italy</i>
Crna Gora	2.451	2,5	<i>Montenegro</i>
SVE OSTALE ZEMLJE	7.895	7,9	<i>ALL OTHER COUNTRIES</i>

Kanton 10 - top 10 zemalja u uvozu
Canton 10 - Top 10 countries in imports

	hilj./tis. KM in 000 KM	Struktu- ra u % Structu- re in %	
UKUPNO	85.180	100,0	<i>TOTAL</i>
Njemačka	19.557	23,0	<i>Germany</i>
Hrvatska	12.799	15,0	<i>Croatia</i>
Rumunija	8.583	10,1	<i>Romania</i>
Italija	7.982	9,4	<i>Italy</i>
Srbija	5.545	6,5	<i>Serbia</i>
Ruska Federacija	4.958	5,8	<i>Russian Federation</i>
Mađarska	4.605	5,4	<i>Hungary</i>
Belgija	2.436	2,9	<i>Belgium</i>
Švedska	2.270	2,7	<i>Sweden</i>
Kina	2.185	2,6	<i>China</i>
SVE OSTALE ZEMLJE	14.259	16,7	<i>ALL OTHER COUNTRIES</i>