



**ROBNI PROMET  
FEDERACIJE BOSNE I HERCEGOVINE  
SA INOZEMSTVOM**  
*INTERNATIONAL TRADE IN GOODS OF FBiH*  
**2017**

Sarajevo, 2018

**Izdaje i štampa/tiska: Federalni zavod za statistiku, Zelenih beretki 26, 71000 Sarajevo**

*Published and printed: Institute for statistics of FB&H, Zelenih beretki 26, 71000 Sarajevo*

Telefon/Phone: +387 (33) 20 64 52, Fax: +387 (33) 22 61 51

Elektronska pošta/E-mail: fedstat@fzs.ba

Internetska stranica/Web site: www.fzs.ba

**Odgovara: Doc. dr. Emir Kremić, direktor**

*Person responsible: Assist. Prof. Emir Kremić, Director General*

**Pripremili:**

*Prepared by:*

Haris Čengić

Sanja Ambrožić

**Molimo korisnike da prilikom korišćenja podataka navedu izvor**

*Users are kindly requested to state the source*

**Štampano/Tiskano u 50 primjeraka**

*Printed in 50 copies*

**Obavijesti daje Odsjek za odnose s javnošću**

*Information is available at the Department of Public Relations*

Telefon/Phone: +387 33 40 70 19

Pretplata publikacija/Subscription: +387 33 40 70 20

## PREDGOVOR

U ovom biltenu objavljeni su podaci o vanjskotrgovinskoj razmjeni Federacije Bosne i Hercegovine. Podaci su rezultat statističkog istraživanja o vanjskoj trgovini Federacije BiH koje Federalni zavod za statistiku redovno provodi u mjesečnoj periodici na osnovi baze Jedinstvenih carinskih isprava (JCI) koje deklaranti (poslovni subjekti, špediteri ili dr.) podnose carinarnicama prilikom carinjenja robe. Za prikupljanje i kontrolu ispravnosti JCI odgovorna je Uprava za indirektno/neizravno oporezivanje BiH.

Federalni zavod za statistiku preuzima od Agencije za statistiku BiH, originalnu carinsku bazu podataka Uprave za indirektno / neizravno oporezivanje BiH u obliku slogova na magnetnom mediju i dalje ih statistički obrađuje i publicira.

Osnovne smjernice, standardi i procedure za statističko istraživanje o vanjskotrgovinskoj razmjeni Federacije BiH bazirane su na preporukama Ujedinjenih naroda<sup>1)</sup> i Eurostata<sup>2)</sup>. U skladu sa time podaci su obrađeni i objavljeni prema sistemu specijalne trgovine (proširena definicija) prema kome se u statistiku vanjske trgovine uključuju: redovan izvoz i uvoz, unutarnja i vanjska obrada i robe koje ulaze ili napuštaju slobodne industrijske zone, dok su isključene robe koje iz inozemstva ulaze u carinska skladišta, slobodne komercijalne zone ili na druge prostore pod carinskom kontrolom i nadzorom, kao i robe u tranzitu.

U biltenu su objavljeni i podaci o indeksima jediničnih vrijednosti izvoza i uvoza kao i podaci o izvozu i uvozu na kantonalnom nivou.

Za sva daljnja pojašnjenja u vezi sa podacima objavljenim u ovom biltenu korisnike upućujemo na metodološka objašnjenja.

DIREKTOR  
Doc. dr. Emir Kremić

## PREFACE

*This bulletin is a publication of Institute for Statistics of FBiH which presents data of international trade in goods of FBiH. The international trade in goods statistics is produced on the basis of the data of the Single Administrative Document (SAD). The BiH Indirect Taxation Agency is responsible for collection and control of the validity of SAD.*

*Institute for Statistics of FBiH receives from the BiH Agency for statistics original customs database, originated and reviewed from the Indirect Taxation Agency and performs further data processing and dissemination.*

*Basic principles, standards and procedures for the implementation of international trade in goods statistics have been based on the recommendations provided by the United Nations<sup>1)</sup> and Eurostat<sup>2)</sup>. Following these recommendations the international trade in goods statistics include: regular exports and imports, inward processing, outward processing and the goods flow in free industrial zones. On the other side, the goods imported in, or exported from, the customs warehouses, the free commercial zones and the other premises under custom supervision and goods in transit are not included.*

*The data on exports and imports unit value indices of FBiH is published in this bulletin as well as the data on the level of cantons.*

*In a way of further understanding the individual data published in this bulletin the users are recommended to see the notes on methodology.*

DIRECTOR GENERAL  
Assist. Prof. Emir Kremić

<sup>1)</sup> UN, International Merchandise Trade Statistics: Concepts and Definitions 2010, United Nations Statistical Papers, Series M, No. 52, Rev 3, New York, 2010.

<sup>2)</sup> Statistics on the Trading of Goods: User guide, EC, Eurostat, November 2002.



**SADRŽAJ**  
*CONTENT*

<b>METODOLOŠKA OBJAŠNENJA .....</b>	<b>9</b>
<i>NOTES ON METHODOLOGY</i>	
<b>1. VANJSKOTRGOVINSKI BILANS / VANJSKOTRGOVINSKA BILANCA</b>	
<i>BALANCE OF FOREIGN TRADE</i>	
<b>1.1. VANJSKOTRGOVINSKI BILANS / VANJSKOTRGOVINSKA BILANCA U HILJ./TIS. KM .....</b>	<b>13</b>
<i>BALANCE OF FOREIGN TRADE IN THOUSANDS KM</i>	
<b>1.2. VANJSKOTRGOVINSKI BILANS / VANJSKOTRGOVINSKA BILANCA U HILJ./TIS. EUR .....</b>	<b>14</b>
<i>BALANCE OF FOREIGN TRADE IN THOUSANDS EUR</i>	
<b>1.3. VANJSKOTRGOVINSKI BILANS / VANJSKOTRGOVINSKA BILANCA U HILJ./TIS. USD .....</b>	<b>15</b>
<i>BALANCE OF FOREIGN TRADE IN THOUSANDS USD</i>	
<b>2. IZVOZ PO PODRUČJIMA I OBLASTIMA KLASIFIKACIJE DJELATNOSTI KD BiH 2010</b>	
<i>EXPORTS ACCORDING TO SECTIONS AND DIVISIONS OF NACE Rev. 2</i>	
<b>2.1. IZVOZ PO PODRUČJIMA I OBLASTIMA KLASIFIKACIJE DJELATNOSTI KD BiH 2010 U HILJ./TIS. KM .....</b>	<b>16</b>
<i>EXPORTS ACCORDING TO SECTIONS AND DIVISIONS OF NACE Rev. 2 IN THOUSANDS KM</i>	
<b>2.2. IZVOZ PO PODRUČJIMA I OBLASTIMA KLASIFIKACIJE DJELATNOSTI KD BiH 2010 U HILJ./TIS. EUR .....</b>	<b>18</b>
<i>EXPORTS ACCORDING TO SECTIONS AND DIVISIONS OF NACE Rev. 2 IN THOUSANDS EUR</i>	
<b>3. UVOZ PO PODRUČJIMA I OBLASTIMA KLASIFIKACIJE DJELATNOSTI KD BiH 2010</b>	
<i>IMPORTS ACCORDING TO SECTIONS AND DIVISIONS OF NACE Rev. 2</i>	
<b>3.1. UVOZ PO PODRUČJIMA I OBLASTIMA KLASIFIKACIJE DJELATNOSTI KD BiH 2010 U HILJ./TIS. KM .....</b>	<b>20</b>
<i>IMPORTS ACCORDING TO SECTIONS AND DIVISIONS OF NACE Rev. 2 IN THOUSANDS KM</i>	
<b>3.2. UVOZ PO PODRUČJIMA I OBLASTIMA KLASIFIKACIJE DJELATNOSTI KD BiH 2010 U HILJ./TIS. EUR .....</b>	<b>22</b>
<i>IMPORTS ACCORDING TO SECTIONS AND DIVISIONS OF NACE Rev. 2 IN THOUSANDS EUR</i>	
<b>4. IZVOZ PO SEKTORIMA I ODSJECIMA SMTK - Rev 4</b>	
<i>EXPORTS BY SECTIONS AND DIVISIONS OF THE SITC - Rev 4</i>	
<b>4.1. IZVOZ PO SEKTORIMA I ODSJECIMA SMTK - Rev 4 U HILJ./TIS. KM .....</b>	<b>24</b>
<i>EXPORTS BY SECTIONS AND DIVISIONS OF THE SITC - Rev 4 IN THOUSANDS KM</i>	
<b>4.2. IZVOZ PO SEKTORIMA I ODSJECIMA SMTK - Rev 4 U HILJ./TIS. EUR .....</b>	<b>27</b>
<i>EXPORTS BY SECTIONS AND DIVISIONS OF THE SITC - Rev 4 IN THOUSANDS EUR</i>	
<b>5. UVOZ PO SEKTORIMA I ODSJECIMA SMTK - Rev 4</b>	
<i>IMPORTS BY SECTIONS AND DIVISIONS OF THE SITC - Rev 4</i>	
<b>5.1. UVOZ PO SEKTORIMA I ODSJECIMA SMTK - Rev 4 U HILJ./TIS. KM .....</b>	<b>30</b>
<i>IMPORTS BY SECTIONS AND DIVISIONS OF THE SITC - Rev 4 IN THOUSANDS KM</i>	
<b>5.2. UVOZ PO SEKTORIMA I ODSJECIMA SMTK - Rev 4 U HILJ./TIS. EUR .....</b>	<b>33</b>
<i>IMPORTS BY SECTIONS AND DIVISIONS OF THE SITC - Rev 4 IN THOUSANDS EUR</i>	

## SADRŽAJ

## CONTENT

<b>6. IZVOZ I UVOZ PO MEĐUNARODNOJ KLASIFIKACIJI EKONOMSKE NAMJENE PROIZVODA (BEC) Rev. 4</b> <i>EXPORTS AND IMPORTS BY CLASSIFICATION BY ECONOMIC CATEGORIES (BEC) Rev. 4</i>	
<b>6.1. IZVOZ PO KLASIFIKACIJI EKONOMSKE NAMJENE PROIZVODA (BEC) Rev. 4 U HILJ./TIS. KM</b> .....	36
<i>EXPORTS BY CLASSIFICATION BY ECONOMIC CATEGORIES (BEC) Rev. 4 IN THOUSANDS KM</i>	
<b>6.2. UVOZ PO KLASIFIKACIJI EKONOMSKE NAMJENE PROIZVODA (BEC) Rev. 4 U HILJ./TIS. KM</b> .....	36
<i>IMPORTS BY CLASSIFICATION BY ECONOMIC CATEGORIES (BEC) Rev. 4 IN THOUSANDS KM</i>	
<b>6.3. IZVOZ PO KLASIFIKACIJI EKONOMSKE NAMJENE PROIZVODA (BEC) Rev. 4 U HILJ./TIS. EUR</b> .....	37
<i>EXPORTS BY CLASSIFICATION BY ECONOMIC CATEGORIES (BEC) Rev. 4 IN THOUSANDS EUR</i>	
<b>6.4. UVOZ PO KLASIFIKACIJI EKONOMSKE NAMJENE PROIZVODA (BEC) Rev. 4 U HILJ./TIS. EUR</b> .....	37
<i>IMPORTS BY CLASSIFICATION BY ECONOMIC CATEGORIES (BEC) Rev. 4 IN THOUSANDS EUR</i>	
<b>7. IZVOZ I UVOZ PO STATISTIČKIM PROCEDURAMA</b> .....	38
<i>EXPORTS AND IMPORTS ACCORDING TO STATISTICAL PROCEDURES</i>	
<b>8. IZVOZ I UVOZ PO NAČINU TRANSPORTA</b> .....	38
<i>EXPORTS AND IMPORTS BY MODE OF TRANSPORT</i>	
<b>9. ZEMLJE U KOJE SE NAJVIŠE IZVOZILO - TOP 10</b> .....	39
<i>TOP 10 COUNTRIES IN EXPORTS</i>	
<b>10. ZEMLJE IZ KOJIH SE NAJVIŠE UVOZILO - TOP 10</b> .....	40
<i>TOP 10 COUNTRIES IN IMPORTS</i>	
<b>11. TOP 10 ZEMALJA U IZVOZU I UVOZU PREMA SEKTORIMA SMTK</b> <i>TOP 10 COUNTRIES IN EXPORTS AND IMPORTS ACCORDING TO SITC SECTIONS</i>	
<b>11.1. TOP 10 ZEMALJA U IZVOZU I UVOZU PREMA SEKTORIMA SMTK U HILJ./TIS. KM</b> .....	41
<i>TOP 10 COUNTRIES IN EXPORTS AND IMPORTS BY SITC SECTIONS IN THOUSANDS KM</i>	
<b>11.2. TOP 10 ZEMALJA U IZVOZU I UVOZU PREMA SEKTORIMA SMTK U HILJ./TIS. EUR</b> .....	42
<i>TOP 10 COUNTRIES IN EXPORTS AND IMPORTS BY SITC SECTIONS IN THOUSANDS EUR</i>	
<b>12. IZVOZ PO ZEMLJAMA PO GEOGRAFSKIM ZONAMA</b> <i>EXPORTS BY COUNTRIES BY GEOGRAPHIC ZONES</i>	
<b>12.1. IZVOZ PO ZEMLJAMA PO GEOGRAFSKIM ZONAMA U HILJ./TIS. KM</b> .....	43
<i>EXPORTS BY COUNTRIES BY GEOGRAPHIC ZONES IN THOUSANDS KM</i>	
<b>12.2. IZVOZ PO ZEMLJAMA PO GEOGRAFSKIM ZONAMA U HILJ./TIS. EUR</b> .....	45
<i>EXPORTS BY COUNTRIES BY GEOGRAPHIC ZONES IN THOUSANDS EUR</i>	
<b>13. UVOZ PO ZEMLJAMA PO GEOGRAFSKIM ZONAMA</b> <i>IMPORTS BY COUNTRIES BY GEOGRAPHIC ZONES</i>	
<b>13.1. UVOZ PO ZEMLJAMA PO GEOGRAFSKIM ZONAMA U HILJ./TIS. KM</b> .....	47
<i>IMPORTS BY COUNTRIES BY GEOGRAPHIC ZONES IN THOUSANDS KM</i>	
<b>13.2. UVOZ PO ZEMLJAMA PO GEOGRAFSKIM ZONAMA U HILJ./TIS. EUR</b> .....	49
<i>IMPORTS BY COUNTRIES BY GEOGRAPHIC ZONES IN THOUSANDS EUR</i>	

## SADRŽAJ

## CONTENT

<b>14. IZVOZ PO ODJELJCIMA CARINSKE TARIFE (HS)</b> <i>EXPORTS BY HS SECTIONS</i>	
<b>14.1. IZVOZ PO ODJELJCIMA CARINSKE TARIFE (HS) U HILJ./TIS. KM .....</b>	<b>51</b>
<i>EXPORTS BY HS SECTIONS IN THOUSANDS KM</i>	
<b>14.2. IZVOZ PO ODJELJCIMA CARINSKE TARIFE (HS) U HILJ./TIS. EUR .....</b>	<b>52</b>
<i>EXPORTS BY HS SECTIONS IN THOUSANDS EUR</i>	
<b>15. UVOZ PO ODJELJCIMA CARINSKE TARIFE (HS)</b> <i>IMPORTS BY HS SECTIONS</i>	
<b>15.1. UVOZ PO ODJELJCIMA CARINSKE TARIFE (HS) U HILJ./TIS. KM .....</b>	<b>53</b>
<i>IMPORTS BY HS SECTIONS IN THOUSANDS KM</i>	
<b>15.2. UVOZ PO ODJELJCIMA CARINSKE TARIFE (HS) U HILJ./TIS. EUR .....</b>	<b>54</b>
<i>IMPORTS BY HS SECTIONS IN THOUSANDS EUR</i>	
<b>16. IZVOZ PO GLAVAMA CARINSKE TARIFE (HS)</b> <i>EXPORTS BY HS CHAPTERS</i>	
<b>16.1. IZVOZ PO GLAVAMA CARINSKE TARIFE (HS) U HILJ./TIS. KM .....</b>	<b>55</b>
<i>EXPORTS BY HS CHAPTERS IN THOUSANDS KM</i>	
<b>16.2. IZVOZ PO GLAVAMA CARINSKE TARIFE (HS) U HILJ./TIS. EUR .....</b>	<b>59</b>
<i>EXPORTS BY HS CHAPTERS IN THOUSANDS EUR</i>	
<b>17. UVOZ PO GLAVAMA CARINSKE TARIFE (HS)</b> <i>IMPORTS BY HS CHAPTERS</i>	
<b>17.1. UVOZ PO GLAVAMA CARINSKE TARIFE (HS) U HILJ./TIS. KM .....</b>	<b>63</b>
<i>IMPORTS BY HS CHAPTERS IN THOUSANDS KM</i>	
<b>17.2. UVOZ PO GLAVAMA CARINSKE TARIFE (HS) U HILJ./TIS. EUR .....</b>	<b>67</b>
<i>IMPORTS BY HS CHAPTERS IN THOUSANDS EUR</i>	
<b>18. IZVOZ NAJZNAČAJNIJIH PROIZVODA - VRIJEDNOST I STRUKTURA</b> <i>EXPORTS OF TOP GOODS - VALUE AND STRUCTURE</i>	
<b>18.1. IZVOZ NAJZNAČAJNIJIH PROIZVODA - VRIJEDNOST I STRUKTURA U HILJ./TIS. KM .....</b>	<b>71</b>
<i>EXPORTS OF TOP GOODS - VALUE AND STRUCTURE IN THOUSANDS KM</i>	
<b>18.2. IZVOZ NAJZNAČAJNIJIH PROIZVODA - VRIJEDNOST I STRUKTURA U HILJ./TIS. EUR .....</b>	<b>73</b>
<i>EXPORTS OF TOP GOODS - VALUE AND STRUCTURE IN THOUSANDS EUR</i>	

## SADRŽAJ

## CONTENT

### 19. UVOZ NAJZNAČAJNIJIH PROIZVODA - VRIJEDNOST I STRUKTURA

#### IMPORTS OF TOP GOODS - VALUE AND STRUCTURE

#### 19.1. UVOZ NAJZNAČAJNIJIH PROIZVODA - VRIJEDNOST I STRUKTURA U HILJ./TIS. KM ..... 75

##### IMPORTS OF TOP GOODS - VALUE AND STRUCTURE IN THOUSANDS KM

#### 19.2. UVOZ NAJZNAČAJNIJIH PROIZVODA - VRIJEDNOST I STRUKTURA U HILJ./TIS. EUR ..... 77

##### IMPORTS OF TOP GOODS - VALUE AND STRUCTURE IN THOUSANDS EUR

### 20. INDEKSI JEDINIČNIH VRIJEDNOSTI IZVOZA I UVOZA

#### EXPORTS AND IMPORTS UNIT VALUE INDICES

#### 20.1. INDEKSI JEDINIČNIH VRIJEDNOSTI IZVOZA I UVOZA PO PODRUČJIMA KD BiH 2010 ..... 79

##### EXPORTS AND IMPORTS UNIT VALUE INDICES BY SECTIONS OF NACE Rev. 2

#### 20.2. INDEKSI JEDINIČNIH VRIJEDNOSTI IZVOZA I UVOZA PO PODRUČJIMA I OBLASTIMA KD BiH 2010 ..... 79

##### EXPORTS AND IMPORTS UNIT VALUE INDICES BY SECTIONS AND DIVISIONS OF NACE Rev. 2

#### 20.3. INDEKSI JEDINIČNIH VRIJEDNOSTI IZVOZA I UVOZA PO SEKTORIMA SMTK Rev. 4 ..... 81

##### EXPORTS AND IMPORTS UNIT VALUE INDICES BY SECTIONS OF SITC Rev. 4

#### 20.4. INDEKSI JEDINIČNIH VRIJEDNOSTI IZVOZA I UVOZA PO SEKTORIMA I ODSJECIMA SMTK Rev. 4 ..... 81

##### EXPORTS AND IMPORTS UNIT VALUE INDICES BY SECTIONS AND DIVISIONS OF SITC Rev. 4

#### 21. VANJSKOTRGOVINSKI BILANS / VANJSKOTRGOVINSKA BILANCA PO KANTONIMA ..... 84

##### BALANCE OF FOREIGN TRADE BY CANTONS

#### 22. IZVOZ I UVOZ PO SEKTORIMA I ODSJECIMA SMTK Rev 4 PO KANTONIMA ..... 85

##### EXPORTS AND IMPORTS BY SECTIONS AND DIVISIONS OF THE SITC Rev 4 BY CANTONS

#### 23. TOP 10 ZEMALJA U IZVOZU I UVOZU PO KANTONIMA ..... 90

##### TOP 10 COUNTRIES IN EXPORTS AND IMPORTS BY CANTONS

### SKRAĆENICE/KRATICE

BEC	Klasifikacija ekonomske namjene proizvoda	KD BiH 2010	Klasifikacija djelatnosti BiH 2010
CIF	cijena s osiguranjem i vozarinom	KM	konvertibilna marka
EU	Evropska unija	SMTK	Standardna međunarodna trgovinska klasifikacija
EUR	euro	USD	američki dolar
FOB	franko BiH granica	.000	hiljadu/tisuću

### ZNAKOVI

*	ispravljen podatak	Ø	prosjeak
-	nema pojave	1)	oznaka za napomenu
0	podatak je manji od vrijednosti 0,5		

### ABBREVIATIONS

BEC	Classification by Broad Economic Categories	KD BiH 2010	Classification of Activities of B&H 2010
CIF	cost, insurance and freight	KM	Convertible marks
EU	European Union	SITC	Standard International Trade Classification
EUR	euro	USD	US dollar
FOB	free on B&H border	.000	thousand

### SYMBOLS

*	corrected data	Ø	average
-	no occurrence	1)	footnote
0	value is less than value 0.5		



## METODOLOŠKA OBJAŠNJENJA

### Izvori i metode prikupljanja podataka

Prema konceptima, definicijama i preporukama UN<sup>1)</sup> kao izvor podataka za statistiku vanjske trgovine mogu se koristiti: carinske deklaracije, anketiranje preduzeća, registri Porezne uprave, administrativni registri, registri deviznog tržišta i sl..

Osnovni izvor podataka za statistiku vanjske trgovine Federacije BiH je Jedinствена carinska isprava (JCI) koju deklarant (poslovni subjekt ili druga ovlaštena osoba, npr špediter) podnosi carinarnici prilikom carinjenja robe. Za prikupljanje i kontrolu ispravnosti carinskih deklaracija odgovorna je Uprava za indirektno/neizravno oporezivanje BiH, koja propisuje oblik, sadržaj, način ispunjavanja i podnošenja isprava u carinskom postupku.

Federalni zavod za statistiku preuzima od Agencije za statistiku BiH, originalnu carinsku bazu podataka Uprave za indirektno / neizravno oporezivanje BiH u obliku slogova na magnetnom mediju i dalje ih statistički obrađuje i publicira.

### Obuhvat podataka

U praćenju tokova međunarodne trgovine robama postoje dva pristupa, koji su blisko povezani sa konceptima ekonomske i statističke teritorije i korišćenja carinskih procedura. Kako se prikupljanje podataka temelji na carinskim procedurama, u mnogim zemljama usvojen je princip da se statistička granica podudara sa carinskom granicom, odnosno da statistička teritorija koincidira sa carinskom teritorijom.

Postoje dva trgovinska sistema i to: Sistem opće trgovine (General Trade System) i Sistem specijalne trgovine (Special Trade System). Glavna razlika između dva koncepta leži u tretiranju roba koje prolaze kroz carinska skladišta i slobodne komercijalne zone.

U statistici vanjske trgovine Federacije BiH koristi se proširena definicija Specijalnog sistema trgovine što je u punom skladu sa preporukama Eurostata.<sup>2)</sup> Prema ovom sistemu u statistiku vanjske trgovine uključuju se: redovan izvoz i uvoz, unutarnja i vanjska obrada, te robe koje ulaze ili napuštaju slobodne industrijske zone.

Prema sistemu specijalne trgovine robe koje iz inozemstva ulaze u carinska skladišta, slobodne komercijalne zone ili na druge prostore pod carinskom kontrolom i nadzorom neće biti registrirane kao uvoz, niti će biti registrirane kao izvoz ukoliko odatle budu ponovo izvezene. Robe iz carinskih skladišta, slobodnih komercijalnih zona i ostalih prostora pod carinskom kontrolom, prema sistemu specijalne trgovine, bit će registrirane kao redovan uvoz tek onda kada uđu na slobodno unutarnje tržište.

U statistiku vanjske trgovine ne uključuju se robe u tranzitu, niti privremeni izvoz i uvoz bez promjene vrijednosti.

Prema tome, u podatke o izvozu i uvozu robe uključeni su:

- redovan izvoz
- izvoz na vanjsku obradu
- izvoz nakon unutarnje obrade
- redovan uvoz
- uvoz nakon vanjske obrade
- uvoz na unutarnju obradu

### Nomenklature i klasifikacije

#### · Harmonizirani sistem - HS

Prikupljanje statističkih podataka o vanjskotrgovinskom prometu zasniva se na međunarodnoj nomenklaturi robe: Harmonizirani sistem–HS, koju je razradila Svjetska carinska organizacija WCO.<sup>3)</sup> Tarifna oznaka HS ima šest cifara. Prva i druga cifra su redni broj glave, treća i četvrta su redni broj tarifnog broja unutar glave, a peta i šesta su konkretnija oznaka vrste robe. Svakih pet godina radi se revizija HS.

#### · Kombinirana nomenklatura CN

Države Evropske unije proširile su HS 6 uvođenjem sedme i osme cifre tako da je CN kodirana osmocifarskim arapskim brojevima i primjenjuje se od 1991. godine. Za razliku od HS, CN se mijenja svake kalendarske godine.

#### · Carinska tarifa BiH

Zakonom o carinskoj tarifi BiH, članovi 1 i 2 (Službeni glasnik BiH, broj 58/12) uspostavljena je tarifna i statistička nomenklatura i carinska tarifa Bosne i Hercegovine koja je u skladu sa HS. Carinska tarifa BiH ima deset cifara.

Istim je zakonom uspostavljena i usklađenost sedme i osme cifre sa nomenklaturom EU, dok deveta i deseta cifra služe za potrebe daljnega raščlanjivanja u okviru specifičnih potreba BiH. Carinska tarifa je integrisana u strukturu carinske baze podataka i vezana je sa: Standardnom međunarodnom trgovinskom klasifikacijom – SMTK Rev. 4,<sup>4)</sup> Klasifikacijom djelatnosti KD BiH 2010 koja je usklađena sa statističkom klasifikacijom ekonomskih aktivnosti EU - NACE Rev. 2<sup>5)</sup> i sa Međunarodnom klasifikacijom ekonomske namjene proizvoda - BEC Rev. 4. Carinska tarifa BiH podliježe godišnjoj reviziji u cilju usklađivanja sa izmjenama CN-a.

## · Geonomenklatura EU

U skladu sa međunarodnim standardima kao nomenklatura država koristi se Geonomenklatura EU, ISO 3166.

Podaci o izvozu iskazani su prema zemlji namjene / odredišta robe, a u uvozu prema zemlji porijekla robe. To znači da se kod izvoza registrira zemlja posljednjeg odredišta (destinacije) u kojoj se roba troši ili dalje potpuno prerađuje, a kod uvoza ona zemlja u kojoj je roba proizvodnjom ili doradom dovedena u stanje u kom se uvozi.

Obrada podataka o vanjskotrgovinskoj razmjeni Federacije BiH radi se prema Klasifikaciji djelatnosti, SMTK, BEC i Geonomenklaturi EU (ISO 3166).

### 274

U BiH se koristi zvanična lista transportnih šifara koja je u skladu sa transportnim šiframa EU prema Regulativi Evropskoga povjerenstva (EC) br, 1917/2000 od 07.09.2000., član 10, paragrafi 1 do 4.

Transportne šifre se odnose na način transporta na granici, odnosno na aktivno sredstvo transporta kojim:

- robe napuštaju statističku teritoriju BiH u slučaju izvoza,
- ulaze na statističku teritoriju BiH u slučaju uvoza.

### Konverzija valute

Podaci o izvozu i uvozu izraženi su vrijednosno u konvertibilnim markama, EUR-ima i US \$. Vrijednosti izražene u drugim valutama preračunavaju se u konvertibilne marke, EUR-e i US \$ primjenom tekućih dnevnih kurseva/tečajeva koji vrijede na dan carinjenja, a utvrđuje ih Centralna banka BiH. Sve su vrijednosti obračunate na osnovi pariteta franko BiH granica: FOB cijene za izvoz i CIF cijene za uvoz.

### Indeksi jediničnih vrijednosti izvoza i uvoza

Iz procedure izračunavanja indeksa izvoznih i uvoznih cijena (jediničnih vrijednosti) isključuju se sljedeći zapisi:

- proizvodi koji se ne pojavljuju u nekom od posmatranih perioda
- proizvodi koji nemaju podatak bilo za vrijednost (statistička vrijednost) bilo za količinu (neto masa)
- elementarni indeksi koji imaju manju vrijednost od 0,5 mediane, odnosno veću od 2 mediane, pri čemu se mediana računa za niz svih CN koje su vezane za isti odsjek SMTK (2 cifre)
- električna energija budući da tu nema podatka o neto masi

Indeksi se računaju u dva koraka, posebno za izvoz i posebno za uvoz. Prvo se računaju elementarni indeksi za svaku pojedinu CN prema sljedećoj formuli:

$$I_{q,y}^{CN} = \frac{UV_{q,y}^{CN}}{UV_{y-1}^{CN}}$$

gdje su:

- CN – proizvod prema CN klasifikaciji
- UV – jedinična vrijednost izračunata dijeljenjem vrijednosti sa količinom u Kg (neto masa)
- Q – kvartal
- y – godina

Potom se na bazi elementarnih indeksa izračunavaju grupni indeksi prema Paasche formuli:

$$P_{q,y} = \frac{\sum v_{q,y}^{CN}}{\sum \frac{1}{I_{q,y}^{CN}} \times v_{q,y}^{CN}}$$

gdje su:

- CN – proizvod prema CN klasifikaciji
- v – vrijednost (statistička vrijednost)
- I – elementarni indeks
- Q – kvartal
- y – godina

Indeksi su izračunati u odnosu na prethodnu godinu (kao lančani indeksi), a na baznu godinu se preračunavaju množenjem sa prosječnim godišnjim indeksima svih godina unazad sve do bazne godine. Kao bazna godina uzima se 2015.

<sup>1)</sup> UN, International Merchandise Trade Statistics: Concepts and Definitions 2010, United Nations Statistical Papers, Series M, No. 52, Rev 3, New York, 2010.

<sup>2)</sup> Statistics on the Trading of Goods: User guide, EC, Eurostat, November 2002.

<sup>3)</sup> World Customs Organization (WCO)

<sup>4)</sup> Standard International Trade Classification (SITC), Rev. 4

<sup>5)</sup> Statistical Classification of Economic Activities in the European Community (NACE), Rev. 2

## NOTES ON METHODOLOGY

### Sources and methods of data collection

According to concepts, definitions and recommendations of UN<sup>1)</sup>, the following can be used as data sources in international trade in goods statistics: customs declarations, surveys on enterprises, administrative registers, registers of monetary market and Tax Authority registers.

The main source of data for the statistics on exports and imports is Single Administrative Document (SAD). The BiH Indirect Taxation Agency is responsible for collection and control of the validity of SAD, and it also determines the form, the content, the way of filling in, and the way of submitting of SAD.

Institute for Statistics of FBiH receives from the BiH Agency for statistics original customs database, originated and reviewed from the Indirect Taxation Agency and performs further data processing and dissemination.

### Coverage

There are two concepts in observing international trade flows, closely connected to the matters of economical and statistical territory and customs procedures. Having in mind that the collection of data is based on customs procedures, in the most of the countries statistical territory coincide with the customs territory.

Two trade systems are in use in the International Trade in Goods Statistics: General Trade System and Special Trade System. The main difference is in covering stocks in customs warehouses and commercial free zones.

Following the recommendations of the Eurostat<sup>2)</sup> the Special Trade System is used in Federation of Bosnia and Herzegovina. According to that, regular exports and imports, inward processing, outward processing and the goods flow in free industrial zones are included in the International Trade in Goods Statistics.

On the other side, the goods imported in, or exported from, the customs warehouses, the free commercial zones and the other premises under custom supervision are not included in the International Trade in Goods Statistics. These goods will be included in imports only in case if they are sold in the domestic free market.

International Trade in Goods Statistics does not include goods in transit and exports & imports of goods temporarily admitted or dispatched without any alterations in value.

According to Special Trade System, exports & imports data include:

- Regular exports;
- Exports for outward processing;
- Exports after inward processing;
- Regular imports;
- Imports after outward processing;
- Imports for inward processing.

### Nomenclatures and classifications

#### · Harmonized System - HS

International trade data have been collected according to Harmonized Commodity Description and Coding System-HS developed by World Custom Organization WCO<sup>3)</sup>. HS code has six digits. First two are mark for Chapter number, the third and the fourth digit are mark for the numerical order in which the heading appears within that Chapter, and the last two digits refer to more detailed description of the goods. HS is revised every five years.

#### · Combined Nomenclatures - CN

Since 1991 the EU countries have developed Combined Nomenclature – CN on the base of HS by adding the seventh and the eighth digit referring to the specific needs of EU. CN is revised every year.

#### · BiH Customs tariff

By The Law of Customs tariff, Articles 1 and 2 (Official Gazette of BiH, No. 58/12) BiH accepted HS. Customs tariff of BiH has ten digits.

The first six digits are in line with HS and the seventh and the eighth digit are in line with the CN. The ninth and tenth digits are developed to meet the specific needs of BiH. The Customs tariff based on HS and adjusted to CN is basic nomenclature integrated into structure of international trade in goods statistics database and linked to: Standard International Trade Classification – SITC, Rev. 4,<sup>4)</sup> BiH Classification of Activity, which is in line with Classification of economic activities in EU – NACE, Rev. 2<sup>5)</sup> and Classification by broad economic categories - BEC Rev. 4. The BiH Customs Tariff is revised every year to follow CN updates.

#### · Geonomenclature EU

Geonomenclature EU, ISO (alpha code) 3166 has been used in International Trade in Goods Statistics of Federation of BiH in accordance to internationally accepted standards for nomenclatures of the states.

Exports & imports data are also reported according to the country of destination in case of exports, and the country of origin in case of imports. Thus, the country registered in case of exports is the country of last known destination, the one in which goods are consumed or further processed, and in case of imports, it is the one where goods, through production or processing, achieved the condition they are in at the time of imports.

Exports&imports data of Federation of Bosnia and Herzegovina is disseminated by Classification of Activity, SITC, BEC and Geonomenclature EU (ISO 3166).

## 274

The official list of one/two digit transport codes is used in BiH, which is in line with EU transport codes according to Commission Regulation (EC) No 1917/2000 of 07 September 2000, Article 10, Paragraphs 1 to 4.

The transport codes refer to the mode of transport determined by the active means of transport with which:

- on export, the goods are presumed to leave the statistical territory of BiH,
- on import, the goods are presumed to have entered the statistical territory of BiH.

### Valuation

The value of exports and imports are expressed in convertible marks, EUR and US \$. The value expressed in other currency is converted into convertible marks, EUR and US \$ by current daily exchange rate list valid on the day of custom clearance. Exchange rate list is established by Central bank of Bosnia and Herzegovina. All values are calculated according to free BiH border parity, i.e. exports based on FOB and imports based on CIF.

### Exports and imports unit value indices

The following records are excluded from the calculation of the unit value indices:

- the items which are not appeared in the some of the observation periods
- the items with missing statistical value or net mass
- the elementary indices which are outside from the interval of acceptance (0.5 median; 2 median), where the median is calculated for the groups of CN altogether in line with the same SITC division
- the electricity (because there is no net mass data)

The indices are calculated in two steps. The elementary indices are calculated for every single CN code as follows:

$$I_{Q,y}^{CN} = \frac{UV_{Q,y}^{CN}}{UV_{y-1}^{CN}}$$

where:

- CN – single product according to CN
- UV – unit value calculated by dividing statistical value with net mass
- Q – quarter
- y – year

Then, in the second step, the unit value indices are calculated according to Paasche formula as follows:

$$P_{Q,y} = \frac{\sum v_{Q,y}^{CN}}{\sum \frac{1}{I_{Q,y}^{CN}} \times v_{Q,y}^{CN}}$$

where:

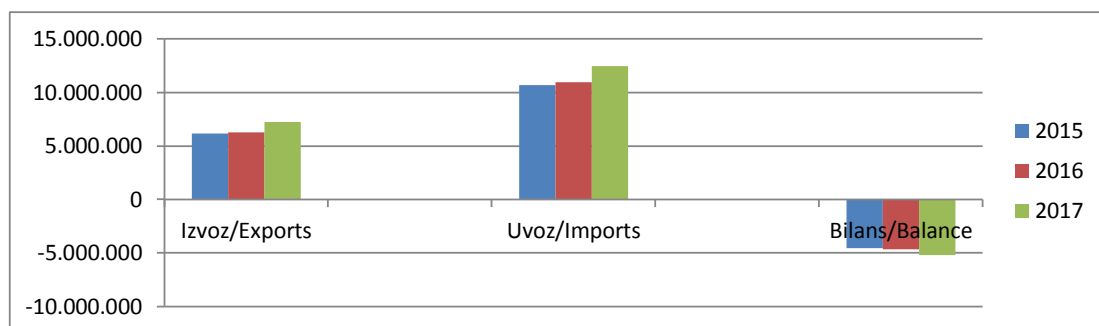
- CN – single product according to CN
- v – value (statistical value)
- I – elementary index
- Q – quarter
- y – year

The indices are calculated in relation to the previous year and are chained to base year by multiplying with annual average indices for every year backwards to base year. The base year is 2015.

- 1) UN, International Merchandise Trade Statistics: Concepts and Definitions 2010, United nations Statistical Papers, Series M, No. 52, Rev 3, New York, 2010.
- 2) Statistics on the Trading of Goods: User guide, EC, Eurostat, November 2002.
- 3) World Customs Organization (WCO)
- 4) Standard International Trade Classification (SITC), Rev. 4
- 5) Statistical Classification of Economic Activities in the European Community (NACE), Rev. 2

**1.1. VANJSKOTRGOVINSKI BILANS / VANJSKOTRGOVINSKA BILANCA U HILJ./TIS. KM**  
**BALANCE OF FOREIGN TRADE IN THOUSANDS KM**

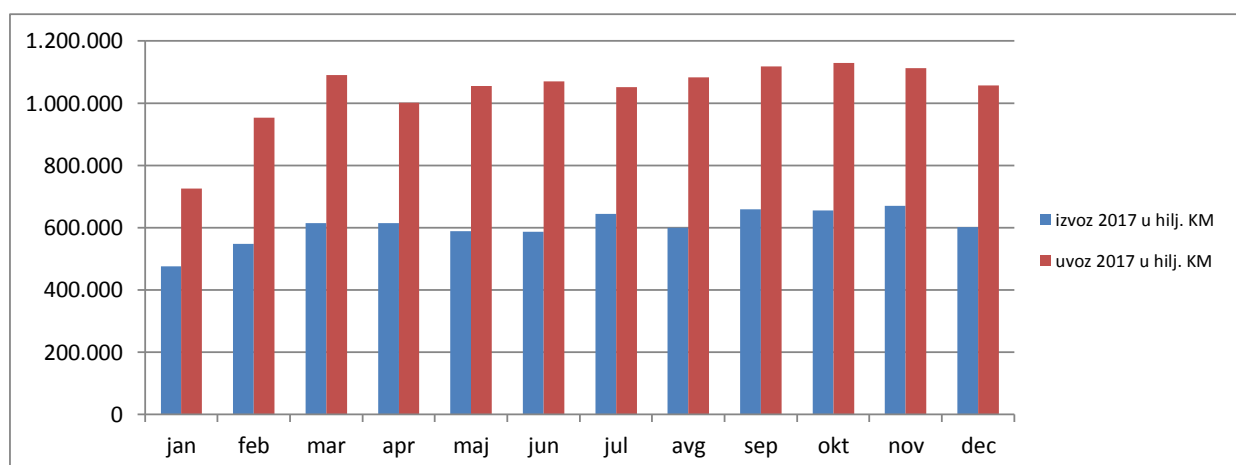
Godina Year	Izvoz Exports		Uvoz Imports		Trgovinski bilans u 000 KM Balance of Trade in 000 KM	Pokrivenost uvoza izvozom (%) The Cover of imports by exports (%)
	u 000 KM in 000 KM	lančani indeksi Chain indices	u 000 KM in 000 KM	lančani indeksi Chain indices		
2015	6.148.081	106,4	10.681.387	103,2	-4.533.306	57,6
2016	6.259.782	101,8	10.925.903	102,3	-4.666.121	57,3
2017	7.257.136	115,9	12.441.196	113,9	-5.184.060	58,3



Godina Year	Izvoz Exports			Uvoz Imports			Trgovinski bilans u 000 KM Balance of Trade in 000 KM	Pokrivenost uvoza izvozom (%) The Cover of imports by exports (%)
	u 000 KM in 000 KM	lančani indeksi Chain indices	struktu- ra u % Structu- re in %	u 000 KM in 000 KM	lančani indeksi Chain indices	struktu- ra u % Structu- re in %		
2017	7.257.136	-	100,0	12.441.196	-	100,0	-5.184.061	58,3

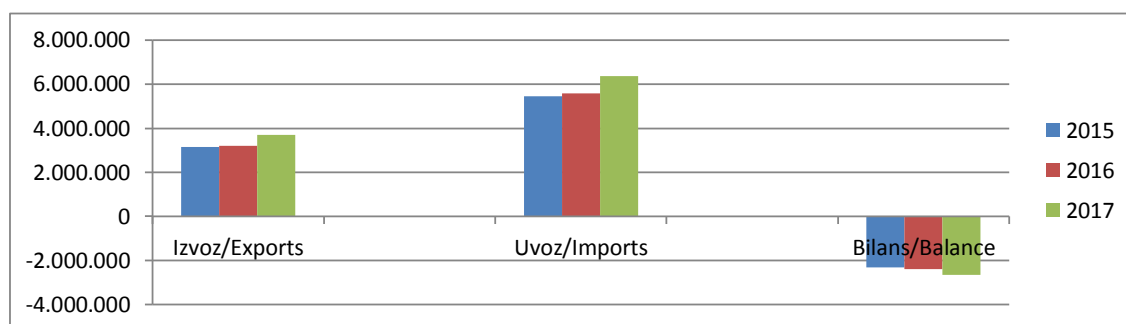
mjeseci / months

jan	475.388	-	6,6	725.350	-	5,8	-249.962	65,5
feb	547.970	115,3	7,6	953.391	131,4	7,7	-405.421	57,5
mar	614.038	112,1	8,5	1.089.644	114,3	8,8	-475.606	56,4
apr	614.918	100,1	8,5	1.000.294	91,8	8,0	-385.376	61,5
maj	588.214	95,7	8,1	1.055.767	105,5	8,5	-467.553	55,7
jun	586.404	99,7	8,1	1.069.499	101,3	8,6	-483.095	54,8
jul	643.090	109,7	8,9	1.050.516	98,2	8,4	-407.426	61,2
avg	599.605	93,2	8,3	1.082.215	103,0	8,7	-482.609	55,4
sep	659.512	110,0	9,1	1.117.340	103,2	9,0	-457.828	59,0
okt	655.561	99,4	9,0	1.128.324	101,0	9,1	-472.763	58,1
nov	670.218	102,2	9,2	1.111.601	98,5	8,9	-441.383	60,3
dec	602.218	89,9	8,3	1.057.257	95,1	8,5	-455.039	57,0



**1.2. VANJSKOTRGOVINSKI BILANS / VANJSKOTRGOVINSKA BILANCA U HILJ./TIS. EUR**  
**BALANCE OF FOREIGN TRADE IN THOUSANDS EUR**

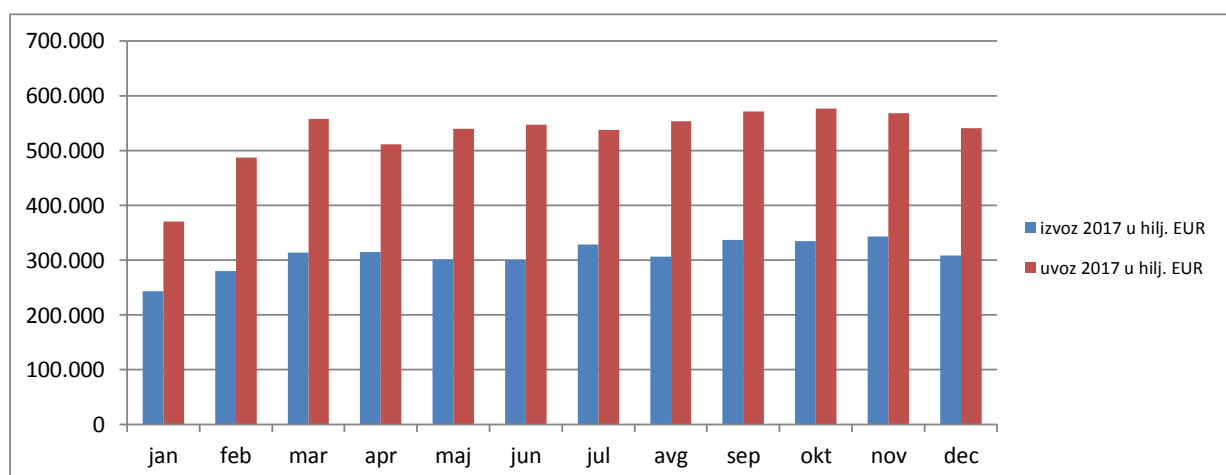
Godina Year	Izvoz Exports		Uvoz Imports		Trgovinski bilans u 000 EUR Balance of Trade in 000 EUR	Pokrivenost uvoza izvozom (%) The Cover of imports by exports (%)
	u 000 EUR in 000 EUR	lančani indeksi Chain indices	u 000 EUR in 000 EUR	lančani indeksi Chain indices		
2015	3.143.464	106,4	5.461.306	103,2	-2.317.843	57,6
2016	3.200.576	101,8	5.586.325	102,3	-2.385.750	57,3
2017	3.710.515	115,9	6.361.083	113,9	-2.650.568	58,3



Godina Year	Izvoz Exports			Uvoz Imports			Trgovinski bilans u 000 EUR Balance of Trade in 000 EUR	Pokrivenost uvoza izvozom (%) The Cover of imports by exports (%)
	u 000 EUR in 000 EUR	lančani indeksi Chain indices	struktu- ra u % Structu- re in %	u 000 EUR in 000 EUR	lančani indeksi Chain indices	struktu- ra u % Structu- re in %		
2017	3.710.515	-	100,0	6.361.083	-	100,0	-2.650.568	58,3

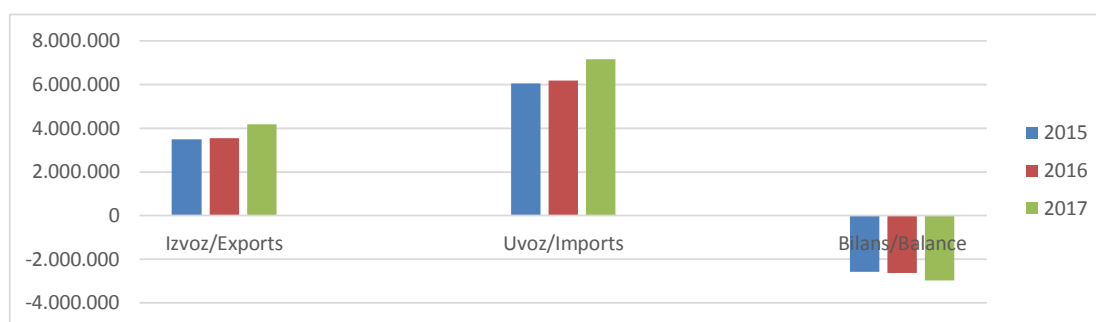
mjeseci / months

jan	243.062	-	6,6	370.865	-	5,8	-127.804	65,5
feb	280.173	115,3	7,6	487.461	131,4	7,7	-207.288	57,5
mar	313.953	112,1	8,5	557.126	114,3	8,8	-243.173	56,4
apr	314.403	100,1	8,5	511.442	91,8	8,0	-197.039	61,5
maj	300.749	95,7	8,1	539.805	105,5	8,5	-239.056	55,7
jun	299.823	99,7	8,1	546.826	101,3	8,6	-247.003	54,8
jul	328.806	109,7	8,9	537.120	98,2	8,4	-208.314	61,2
avg	306.573	93,2	8,3	553.328	103,0	8,7	-246.754	55,4
sep	337.203	110,0	9,1	571.287	103,2	9,0	-234.084	59,0
okt	335.183	99,4	9,0	576.903	101,0	9,1	-241.720	58,1
nov	342.677	102,2	9,2	568.353	98,5	8,9	-225.676	60,3
dec	307.909	89,9	8,3	540.567	95,1	8,5	-232.658	57,0



**1.3. VANJSKOTRGOVINSKI BILANS / VANJSKOTRGOVINSKA BILANCA U HILJ./TIS. USD**  
BALANCE OF FOREIGN TRADE IN THOUSANDS USD

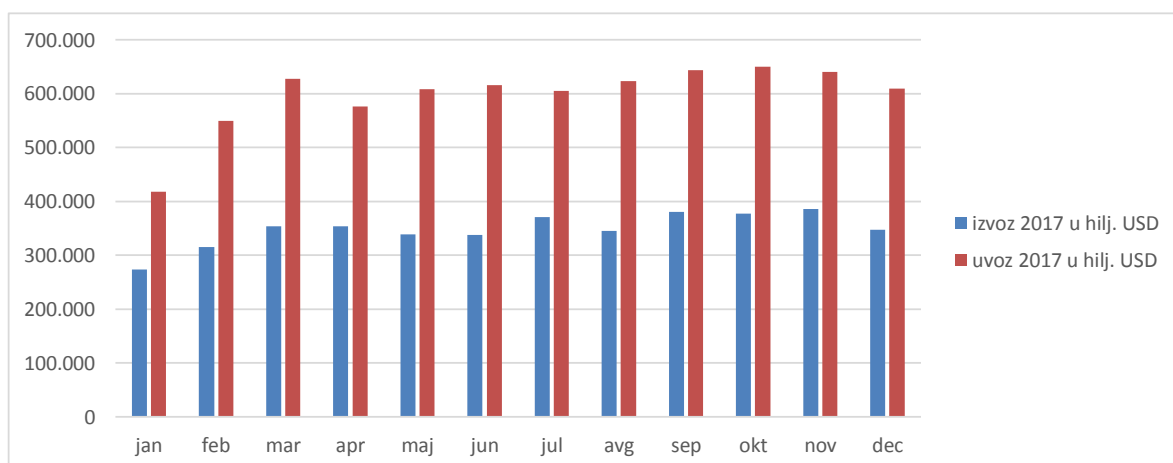
Godina Year	Izvoz Exports		Uvoz Imports		Trgovinski bilans u 000 USD Balance of Trade in 000 USD	Pokrivenost uvoza izvozom (%) The Cover of imports by exports (%)
	u 000 USD in 000 USD	lančani indeksi Chain indices	u 000 USD in 000 USD	lančani indeksi Chain indices		
2015	3.488.273	89,0	6.060.361	86,3	-2.572.089	57,6
2016	3.541.001	101,5	6.180.509	102,0	-2.639.507	57,3
2017	4.180.081	118,0	7.166.078	115,9	-2.985.997	58,3



Godina Year	Izvoz Exports			Uvoz Imports			Trgovinski bilans u 000 USD Balance of Trade in 000 USD	Pokrivenost uvoza izvozom (%) The Cover of imports by exports (%)
	u 000 USD in 000 USD	lančani indeksi Chain indices	struktu- ra u % Structu- re in %	u 000 USD in 000 USD	lančani indeksi Chain indices	struktu- ra u % Structu- re in %		
2017	4.180.080	-	100,0	7.166.078	-	100,0	-2.985.998	58,3

mjeseci / months

jan	273.821	-	6,6	417.798	-	5,8	-143.977	65,5
feb	315.629	115,3	7,6	549.149	131,4	7,7	-233.521	57,5
mar	353.683	112,1	8,5	627.630	114,3	8,8	-273.947	56,4
apr	354.190	100,1	8,5	576.165	91,8	8,0	-221.975	61,5
maj	338.809	95,7	8,1	608.117	105,5	8,5	-269.308	55,7
jun	337.766	99,7	8,1	616.027	101,3	8,6	-278.261	54,8
jul	370.417	109,7	8,9	605.093	98,2	8,4	-234.676	61,2
avg	345.370	93,2	8,3	623.351	103,0	8,7	-277.981	55,4
sep	379.876	110,0	9,1	643.583	103,2	9,0	-263.707	59,0
okt	377.600	99,4	9,0	649.910	101,0	9,1	-272.310	58,1
nov	386.043	102,2	9,2	640.278	98,5	8,9	-254.235	60,3
dec	346.875	89,9	8,3	608.976	95,1	8,5	-262.101	57,0



**2.1. IZVOZ PO PODRUČJIMA I OBLASTIMA KLASIFIKACIJE DJELATNOSTI KD BiH 2010**  
**EXPORTS ACCORDING TO SECTIONS AND DIVISIONS OF NACE Rev. 2**

u 000 KM  
in 000 KM

	2017	<u>2017</u> 2016	
UKUPNO	7.257.136	115,9	TOTAL
A POLJOPRIVREDA, ŠUMARSTVO I RIBARSTVO	91.648	107,7	AGRICULTURE, FORESTRY AND FISHING
01 Biljna i stočarska proizvodnja, lov i vezane uslužne djelatnosti	47.077	102,0	Crop and animal production, hunting and related service activities
02 Šumarstvo i sječa drva	41.210	115,0	Forestry and logging
03 Ribarstvo	3.361	109,4	Fishing and aquaculture
B VAĐENJE RUDA I KAMENA	40.055	94,7	MINING AND QUARRYING
05 Vađenje uglja i lignita	20.547	90,9	Mining of coal and lignite
06 Vađenje sirove nafte i prirodnog plina	1.309	-	Extraction of crude petroleum and gas
07 Vađenje metalnih ruda	390	18,5	Mining of metal ores
08 Ostalo rudarstvo i vađenje	17.809	101,2	Other mining and quarrying
09 Pomoćne usluž. djelatnosti u rudarstvu	-	-	Mining support service activities
C PRERAĐIVAČKA INDUSTRIJA	6.671.110	116,7	MANUFACTURING
10 Proizvodnja prehrambenih proizvoda	389.621	105,3	Manufacture of food products
11 Proizvodnja pića	40.895	137,5	Manufacture of beverages
12 Proizvodnja duhanskih proizvoda	7.218	80,4	Manufacture of tobacco products
13 Proizvodnja tekstila	66.927	118,5	Manufacture of textiles
14 Proizvodnja odjeće	389.624	115,7	Manufacture of wearing apparel
15 Proizvodnja kože i srodnih proizvoda	387.169	111,6	Manufact. of leather and related products
16 Prerada drveta, proizv. roba od drveta, pluta, slame i pletiva (osim namještaja)	304.843	105,8	Manufacture of wood and products of wood, cork, straw (except furniture)
17 Proizvodnja papira i proizvoda od papira	146.314	119,2	Manufact. of paper and paper products
18 Štampa i umnožavanje snimljenih zapisa	23	127,8	Printing and reproduction of recorded media
19 Proizvodnja koksa i rafiniranih naftnih proizvoda	282.857	175,3	Manufacture of coke and refined petroleum products
20 Proizvodnja hemijskih proizvoda	440.984	114,6	Manufacture of chemicals



**2.1. IZVOZ PO PODRUČJIMA I OBLASTIMA KLASIFIKACIJE DJELATNOSTI KD BiH 2010 (nastavak)**  
**EXPORTS ACCORDING TO SECTIONS AND DIVISIONS OF NACE Rev. 2 (continued)**

u 000 KM  
in 000 KM

	2017	<u>2017</u> <u>2016</u>	
21 Proizvodnja farmaceutskih proizvoda	118.576	120,2	<i>Manufacture of pharmaceutical products</i>
22 Proizvodnja gume i plastike	251.749	116,2	<i>Manufacture of rubber and plastic</i>
23 Proizvodnja ostalih nemetalnih minerala	84.834	123,8	<i>Manufacture of other non-metallic minerals</i>
24 Proizvodnja metala	857.519	120,8	<i>Manufacture of basic metals</i>
25 Proizvodnja metalnih proizvoda, osim strojeva i opreme	788.519	120,8	<i>Manufacture of metal products, except machinery and equipment</i>
26 Proizvodnja računara, elektroničkih i optičkih proizvoda	20.410	105,2	<i>Manufacture of computers, electronic and optical products</i>
27 Proizvodnja električne opreme	367.394	140,1	<i>Manufacture of electrical equipment</i>
28 Proizvodnja strojeva i uređaja, d.n.	528.876	114,1	<i>Manufacture of machinery and equipment, n.e.c.</i>
29 Proizvodnja motornih vozila i prikolica	310.968	101,5	<i>Manufacture of motor vehicles and trailers</i>
30 Proizvodnja ostalih prevoznih sredstava	14.434	202,2	<i>Manufacture of other transport vehicles</i>
31 Proizvodnja namještaja	802.407	106,9	<i>Manufacture of furniture</i>
32 Ostala prerađivačka industrija	68.949	131,8	<i>Other manufacturing</i>
## Popravak i instalacija mašina i opreme	-	-	<i>Repair and installing of machinery or equipment</i>
D PROIZV. I SNABDIJ. ELEKTR. ENERGIJOM, GASOM/PLINOM, PAROM I KLIMATIZACIJA	215.999	87,5	<i>ELECTRICITY, GAS, STEAM AND AIR CONDITIONING SUPPLY</i>
OSTALO	238.322	139,3	<i>OTHER</i>
Nerazvrstano po kategorijama	2	100,0	<i>Unclassified according to category</i>

Izvor: Baza podataka Uprave za indirektno/neizravno oporezivanje BiH.  
 Source: *Indirect Taxation Authority of BiH database.*

**2.2. IZVOZ PO PODRUČJIMA I OBLASTIMA KLASIFIKACIJE DJELATNOSTI KD BiH 2010**  
**EXPORTS ACCORDING TO SECTIONS AND DIVISIONS OF NACE Rev. 2**

u 000 EUR  
in 000 EUR

	2017	<u>2017</u> 2016	
UKUPNO	3.710.515	115,9	TOTAL
A POLJOPRIVREDA, ŠUMARSTVO I RIBARSTVO	46.859	107,7	AGRICULTURE, FORESTRY AND FISHING
01 Biljna i stočarska proizvodnja, lov i vezane uslužne djelatnosti	24.070	102,0	Crop and animal production, hunting and related service activities
02 Šumarstvo i sječa drva	21.070	115,0	Forestry and logging
03 Ribarstvo	1.718	109,4	Fishing and aquaculture
B VAĐENJE RUDA I KAMENA	20.480	94,7	MINING AND QUARRYING
05 Vađenje uglja i lignita	10.506	90,9	Mining of coal and lignite
06 Vađenje sirove nafte i prirodnog plina	669	-	Extraction of crude petroleum and gas
07 Vađenje metalnih ruda	199	18,5	Mining of metal ores
08 Ostalo rudarstvo i vađenje	9.106	101,2	Other mining and quarrying
09 Pomoćne usluž. djelatnosti u rudarstvu	-	-	Mining support service activities
C PRERAĐIVAČKA INDUSTRIJA	3.410.884	116,7	MANUFACTURING
10 Proizvodnja prehrambenih proizvoda	199.210	105,3	Manufacture of food products
11 Proizvodnja pića	20.909	137,5	Manufacture of beverages
12 Proizvodnja duhanskih proizvoda	3.691	80,4	Manufacture of tobacco products
13 Proizvodnja tekstila	34.219	118,5	Manufacture of textiles
14 Proizvodnja odjeće	199.212	115,7	Manufacture of wearing apparel
15 Proizvodnja kože i srodnih proizvoda	197.956	111,6	Manufact. of leather and related products
16 Prerada drveta, proizv. roba od drveta, pluta, slame i pletiva (osim namještaja)	155.864	105,8	Manufacture of wood and products of wood, cork, straw (except furniture)
17 Proizvodnja papira i proizvoda od papira	74.809	119,2	Manufact. of paper and paper products
18 Štampa i umnožavanje snimljenih zapisa	12	127,8	Printing and reproduction of recorded media
19 Proizvodnja koksa i rafiniranih naftnih proizvoda	144.622	175,3	Manufacture of coke and refined petroleum products
20 Proizvodnja hemijskih proizvoda	225.472	114,6	Manufacture of chemicals

**2.2. IZVOZ PO PODRUČJIMA I OBLASTIMA KLASIFIKACIJE DJELATNOSTI KD BiH 2010 (nastavak)**  
**EXPORTS ACCORDING TO SECTIONS AND DIVISIONS OF NACE Rev. 2 (continued)**

u 000 EUR  
in 000 EUR

	2017	<u>2017</u> 2016	
21 Proizvodnja farmaceutskih proizvoda	60.627	120,2	<i>Manufacture of pharmaceutical products</i>
22 Proizvodnja gume i plastike	128.717	116,2	<i>Manufacture of rubber and plastic</i>
23 Proizvodnja ostalih nemetalnih minerala	43.375	123,8	<i>Manufacture of other non-metallic minerals</i>
24 Proizvodnja metala	438.443	120,8	<i>Manufacture of basic metals</i>
25 Proizvodnja metalnih proizvoda, osim strojeva i opreme	403.163	120,8	<i>Manufacture of metal products, except machinery and equipment</i>
26 Proizvodnja računara, elektroničkih i optičkih proizvoda	10.435	105,2	<i>Manufacture of computers, electronic and optical products</i>
27 Proizvodnja električne opreme	187.846	140,1	<i>Manufacture of electrical equipment</i>
28 Proizvodnja strojeva i uređaja, d.n.	270.410	114,1	<i>Manufacture of machinery and equipment, n.e.c.</i>
29 Proizvodnja motornih vozila i prikolica	158.995	101,5	<i>Manufacture of motor vehicles and trailers</i>
30 Proizvodnja ostalih prevoznih sredstava	7.380	202,2	<i>Manufacture of other transport vehicles</i>
31 Proizvodnja namještaja	410.264	106,9	<i>Manufacture of furniture</i>
32 Ostala prerađivačka industrija	35.253	131,8	<i>Other manufacturing</i>
## Popravak i instalacija mašina i opreme	-	-	<i>Repair and installing of machinery or equipment</i>
D PROIZV. I SNABDIJ. ELEKTR. ENERGIJOM, GASOM/PLINOM, PAROM I KLIMATIZACIJA	110.439	87,5	<i>ELECTRICITY, GAS, STEAM AND AIR CONDITIONING SUPPLY</i>
OSTALO	121.852	139,3	<i>OTHER</i>
Nerazvrstano po kategorijama	1	100,0	<i>Unclassified according to category</i>

Izvor: Baza podataka Uprave za indirektno/neizravno oporezivanje BiH.  
 Source: *Indirect Taxation Authority of BiH database.*

**3.1. UVOZ PO PODRUČJIMA I OBLASTIMA KLASIFIKACIJE DJELATNOSTI KD BiH 2010**  
**IMPORTS ACCORDING TO SECTIONS AND DIVISIONS OF NACE Rev. 2**

u 000 KM  
in 000 KM

	2017	<u>2017</u> 2016	
UKUPNO	12.441.196	113,9	TOTAL
A POLJOPRIVREDA, ŠUMARSTVO I RIBARSTVO	431.908	108,5	AGRICULTURE, FORESTRY AND FISHING
01 Biljna i stočarska proizvodnja, lov i vezane uslužne djelatnosti	423.700	109,8	Crop and animal production, hunting and related service activities
02 Šumarstvo i sječa drva	7.382	72,1	Forestry and logging
03 Ribarstvo	826	41,2	Fishing and aquaculture
B VAĐENJE RUDA I KAMENA	551.414	163,8	MINING AND QUARRYING
05 Vađenje uglja i lignita	456.360	183,6	Mining of coal and lignite
06 Vađenje sirove nafte i prirodnog plina	70.517	108,5	Extraction of crude petroleum and gas
07 Vađenje metalnih ruda	298	35,9	Mining of metal ores
08 Ostalo rudarstvo i vađenje	24.239	108,7	Other mining and quarrying
09 Pomoćne usluž. djelatnosti u rudarstvu	-	-	Mining support service activities
C PRERAĐIVAČKA INDUSTRIJA	11.149.819	110,9	MANUFACTURING
10 Proizvodnja prehrambenih proizvoda	1.156.157	104,0	Manufacture of food products
11 Proizvodnja pića	275.249	99,3	Manufacture of beverages
12 Proizvodnja duhanskih proizvoda	61.660	96,7	Manufacture of tobacco products
13 Proizvodnja tekstila	570.120	108,8	Manufacture of textiles
14 Proizvodnja odjeće	303.243	106,1	Manufacture of wearing apparel
15 Proizvodnja kože i srodnih proizvoda	444.546	104,7	Manufact. of leather and related products
16 Prerada drveta, proizv. roba od drveta, pluta, slame i pletiva (osim namještaja)	163.808	110,7	Manufacture of wood and products of wood, cork, straw (except furniture)
17 Proizvodnja papira i proizvoda od papira	260.869	101,9	Manufact. of paper and paper products
18 Štampa i umnožavanje snimljenih zapisa	1.070	88,9	Printing and reproduction of recorded media
19 Proizvodnja koksa i rafiniranih naftnih proizvoda	1.033.402	124,7	Manufacture of coke and refined petroleum products
20 Proizvodnja hemijskih proizvoda	938.128	109,2	Manufacture of chemicals

**3.1. UVOZ PO PODRUČJIMA I OBLASTIMA KLASIFIKACIJE DJELATNOSTI KD BiH 2010 (nastavak)**  
*IMPORTS ACCORDING TO SECTIONS AND DIVISIONS OF NACE Rev. 2 (continued)*

u 000 KM  
in 000 KM

	2017	<u>2017</u> 2016	
21 Proizvodnja farmaceutskih proizvoda	355.985	103,6	<i>Manufacture of pharmaceutical products</i>
22 Proizvodnja gume i plastike	623.934	107,8	<i>Manufacture of rubber and plastic</i>
23 Proizvodnja ostalih nemetalnih minerala	315.964	104,4	<i>Manufacture of other non-metallic minerals</i>
24 Proizvodnja metala	1.061.549	135,7	<i>Manufacture of basic metals</i>
25 Proizvodnja metalnih proizvoda, osim strojeva i opreme	550.063	110,6	<i>Manufacture of metal products, except machinery and equipment</i>
26 Proizvodnja računara, elektroničkih i optičkih proizvoda	477.498	99,9	<i>Manufacture of computers, electronic and optical products</i>
27 Proizvodnja električne opreme	488.273	102,5	<i>Manufacture of electrical equipment</i>
28 Proizvodnja strojeva i uređaja, d.n.	970.146	123,8	<i>Manufacture of machinery and equipment, n.e.c.</i>
29 Proizvodnja motornih vozila i prikolica	761.294	107,5	<i>Manufacture of motor vehicles and trailers</i>
30 Proizvodnja ostalih prevoznih sredstava	15.887	45,1	<i>Manufacture of other transport vehicles</i>
31 Proizvodnja namještaja	132.071	104,8	<i>Manufacture of furniture</i>
32 Ostala prerađivačka industrija	188.903	113,1	<i>Other manufacturing</i>
## Popravak i instalacija mašina i opreme	-	-	<i>Repair and installing of machinery or equipment</i>
D PROIZV. I SNABDIJ. ELEKTR. ENERGIJOM, GASOM/PLINOM, PAROM I KLIMATIZACIJA	262.814	311,7	<i>ELECTRICITY, GAS, STEAM AND AIR CONDITIONING SUPPLY</i>
OSTALO	45.239	92,1	<i>OTHER</i>
Nerazvrstano po kategorijama	2	-	<i>Unclassified according to category</i>

Izvor: Baza podataka Uprave za indirektno/neizravno oporezivanje BiH.  
Source: *Indirect Taxation Authority of BiH database.*

**3.2. UVOZ PO PODRUČJIMA I OBLASTIMA KLASIFIKACIJE DJELATNOSTI KD BiH 2010**  
**IMPORTS ACCORDING TO SECTIONS AND DIVISIONS OF NACE Rev. 2**

u 000 EUR  
in 000 EUR

	2017	<u>2017</u> 2016	
UKUPNO	6.361.083	113,9	TOTAL
A POLJOPRIVREDA, ŠUMARSTVO I RIBARSTVO	220.831	108,5	AGRICULTURE, FORESTRY AND FISHING
01 Biljna i stočarska proizvodnja, lov i vezane uslužne djelatnosti	216.634	109,8	Crop and animal production, hunting and related service activities
02 Šumarstvo i sječa drva	3.774	72,1	Forestry and logging
03 Ribarstvo	422	41,2	Fishing and aquaculture
B VAĐENJE RUDA I KAMENA	281.934	163,8	MINING AND QUARRYING
05 Vađenje uglja i lignita	233.333	183,6	Mining of coal and lignite
06 Vađenje sirove nafte i prirodnog plina	36.055	108,5	Extraction of crude petroleum and gas
07 Vađenje metalnih ruda	152	35,9	Mining of metal ores
08 Ostalo rudarstvo i vađenje	12.393	108,7	Other mining and quarrying
09 Pomoćne usluž. djelatnosti u rudarstvu	-	-	Mining support service activities
C PRERAĐIVAČKA INDUSTRIJA	5.700.812	110,9	MANUFACTURING
10 Proizvodnja prehrambenih proizvoda	591.134	104,0	Manufacture of food products
11 Proizvodnja pića	140.733	99,3	Manufacture of beverages
12 Proizvodnja duhanskih proizvoda	31.526	96,7	Manufacture of tobacco products
13 Proizvodnja tekstila	291.498	108,8	Manufacture of textiles
14 Proizvodnja odjeće	155.046	106,1	Manufacture of wearing apparel
15 Proizvodnja kože i srodnih proizvoda	227.293	104,7	Manufact. of leather and related products
16 Prerada drveta, proizv. roba od drveta, pluta, slame i pletiva (osim namještaja)	83.754	110,7	Manufacture of wood and products of wood, cork, straw (except furniture)
17 Proizvodnja papira i proizvoda od papira	133.380	101,9	Manufact. of paper and paper products
18 Štampa i umnožavanje snimljenih zapisa	547	88,9	Printing and reproduction of recorded media
19 Proizvodnja koksa i rafiniranih naftnih proizvoda	528.370	124,7	Manufacture of coke and refined petroleum products
20 Proizvodnja hemijskih proizvoda	479.657	109,2	Manufacture of chemicals

**3.2. UVOZ PO PODRUČJIMA I OBLASTIMA KLASIFIKACIJE DJELATNOSTI KD BiH 2010 (nastavak)**  
*IMPORTS ACCORDING TO SECTIONS AND DIVISIONS OF NACE Rev. 2 (continued)*

u 000 EUR  
in 000 EUR

	2017	<u>2017</u> 2016	
21 Proizvodnja farmaceutskih proizvoda	182.012	103,6	<i>Manufacture of pharmaceutical products</i>
22 Proizvodnja gume i plastike	319.012	107,8	<i>Manufacture of rubber and plastic</i>
23 Proizvodnja ostalih nemetalnih minerala	161.550	104,4	<i>Manufacture of other non-metallic minerals</i>
24 Proizvodnja metala	542.761	135,7	<i>Manufacture of basic metals</i>
25 Proizvodnja metalnih proizvoda, osim strojeva i opreme	281.243	110,6	<i>Manufacture of metal products, except machinery and equipment</i>
26 Proizvodnja računara, elektroničkih i optičkih proizvoda	244.141	99,9	<i>Manufacture of computers, electronic and optical products</i>
27 Proizvodnja električne opreme	249.650	102,5	<i>Manufacture of electrical equipment</i>
28 Proizvodnja strojeva i uređaja, d.n.	496.028	123,8	<i>Manufacture of machinery and equipment, n.e.c.</i>
29 Proizvodnja motornih vozila i prikolica	389.243	107,5	<i>Manufacture of motor vehicles and trailers</i>
30 Proizvodnja ostalih prevoznih sredstava	8.123	45,1	<i>Manufacture of other transport vehicles</i>
31 Proizvodnja namještaja	67.527	104,8	<i>Manufacture of furniture</i>
32 Ostala prerađivačka industrija	96.585	113,1	<i>Other manufacturing</i>
## Popravak i instalacija mašina i opreme	-	-	<i>Repair and installing of machinery or equipment</i>
D PROIZV. I SNABDIJ. ELEKTR. ENERGIJOM, GASOM/PLINOM, PAROM I KLIMATIZACIJA	134.375	311,7	<i>ELECTRICITY, GAS, STEAM AND AIR CONDITIONING SUPPLY</i>
OSTALO	23.130	92,1	<i>OTHER</i>
Nerazvrstano po kategorijama	1	-	<i>Unclassified according to category</i>

Izvor: Baza podataka Uprave za indirektno/neizravno oporezivanje BiH.  
Source: *Indirect Taxation Authority of BiH database.*

**4.1. IZVOZ PO SEKTORIMA I ODSJECIMA SMTK - Rev 4**  
**EXPORTS BY SECTIONS AND DIVISIONS OF THE SITC - Rev 4**

u 000 KM  
in 000 KM

	2017	2017 2016	
UKUPNO	7.257.136	115,9	TOTAL
0 HRANA I ŽIVE ŽIVOTINJE	346.335	103,7	FOOD AND LIVE ANIMALS
00 Žive životinje	564	126,5	Live animals
01 Meso i mesne prerađevine	104.983	97,0	Meat and meat preparations
02 Mlijeko, mliječne prerađevine i jaja	50.361	112,8	Dairy products and birds' eggs
03 Ribe, vodozemci i njihove prerađevine	6.035	108,0	Fish, crustaceans, molluscs and preparations thereof
04 Žitarice i proizvodi od žitarica	43.548	82,8	Cereals and cereal preparations
05 Voće i povrće	111.026	116,4	Vegetables and fruit
06 Šećer, šećerne prerađevine i med	674	116,8	Sugar, sugar preparations and honey
07 Kafa, čaj, kakao i začini	13.031	103,3	Coffee, tea, cocoa, spices and manufactures thereof
08 Hrana za životinje	3.764	171,5	Feeding stuff for animals
09 Ostali jestivi proizvodi	12.349	106,6	Miscellaneous edible products
1 PIĆA I DUHAN	51.266	127,3	BEVERAGES AND TOBACCO
11 Pića	40.895	137,5	Beverages
12 Duhan i proizvodi od duhana	10.371	98,5	Tobacco and tobacco products
2 SIROVE MATERIJE NEJESTIVE OSIM GORIVA	515.455	115,1	INEDIBLE RAW MATERIALS EXCEPT FUEL
21 Sirove kože i sirovo krzno	64.254	102,7	Hides, skins and furskins, raw
22 Uljano sjemenje i plodovi	161	140,0	Oil seeds and oleaginous fruits
23 Sirovi i sintetički kaučuk	59	115,7	Crude rubber (including synthetic and reclaimed)
24 Drvo i pluta	239.104	100,4	Cork and wood
25 Celuloza i papirni otpaci	5.690	142,9	Pulp and waste paper
26 Sirova tekstilna vlakna i njihovi otpaci	364	65,4	Crude textile fibres and their wastes
27 Prirodna đubriva i minerali osim goriva	31.832	100,3	Crude fertilizers and minerals except fuels
28 Metalne rude i otpaci od metala	166.674	161,2	Metalliferous ores and metal scrap
29 Sirovine biljne i životinjske, ostale	7.317	103,0	Crude animal and vegetable materials, n.e.s.
3 MINERALNA GORIVA I MAZIVA	523.431	120,5	MINERAL FUELS AND LUBRICANTS
32 Ugalj, koks i briketi	237.339	160,0	Coal, coke and briquettes
33 Nafta i derivati od nafte	68.784	177,9	Petroleum, petroleum products
34 Prirodni i industrijski gas	1.309	667,9	Gas, natural and manufactured



**4.1. IZVOZ PO SEKTORIMA I ODSJECIMA SMTK - Rev 4 (nastavak)**  
**EXPORTS BY SECTIONS AND DIVISIONS OF THE SITC - Rev 4 (continued)**

u 000 KM  
in 000 KM

	2017	2017 2016	
35 Električna energija	215.999	87,5	<i>Electricity</i>
4 ŽIVOTINJSKA I BILJNA ULJA I MASTI	6.207	1.743,5	<i>ANIMAL AND VEGETABLE OILS AND FATS</i>
41 Životinjska ulja i masti	-	-	<i>Animal oils and fats</i>
42 Biljna ulja i masti, sirova i rafinirana	6.207	1.783,6	<i>Vegetable fats and oils, crude, refined or fractionated</i>
43 Prerađena biljna i životinj. ulja i masnoće	-	-	<i>Processed animal &amp; vegetable oils &amp; fats</i>
5 HEMIJSKI/KEMIJSKI PROIZVODI	605.503	115,4	<i>CHEMICAL PRODUCTS</i>
51 Organske hemikalije	21.652	129,0	<i>Organic chemicals</i>
52 Anorganske hemikalije	318.932	117,9	<i>Inorganic chemicals</i>
## Boje i štavila	13.299	104,2	<i>Dyeing, tanning and colouring materials</i>
54 Medicinski i farmaceutski proizvodi	118.582	120,2	<i>Medical and pharmaceutical products</i>
55 Toaletni proizvodi i proizvodi za čišćenje	24.338	109,2	<i>Toilet, polishing, cleaning and perfume materials</i>
56 Vještačka đubriva	12.123	105,4	<i>Processed fertilizers</i>
57 Plastične mase u primarnim oblicima	4.895	53,2	<i>Plastics in primary forms</i>
58 Plastične mase u ostalim oblicima, osim primarnih	50.536	109,5	<i>Plastics in non-primary forms</i>
59 Ostale hemikalije	41.146	111,4	<i>Chemicals, n.e.s.</i>
6 INDUSTRIJSKI PROIZVODI RAZVRSTANI PREMA MATERIJALU	1.860.278	122,8	<i>MANUFACTURES CLASSIFIED BY MATERIAL</i>
61 Koža, krzno i proizvodi od kože i krzna	77.896	159,5	<i>Leather, leather manufactures and dressed furskins</i>
62 Guma i gumeni proizvodi	6.064	138,3	<i>Rubber manufactures, n.e.s.</i>
63 Proizvodi od drveta i pluta osim namještaja	104.354	111,3	<i>Cork and wood manufactures (excluding furniture)</i>
64 Papir, ljepenka i ostali slični proizvodi	146.010	119,1	<i>Paper, paperboard and articles thereof and of paper pulp</i>
65 Predivo, tkanine i tekstilni proizvodi	63.714	118,7	<i>Textile yarn, fabrics, made-up articles and related products</i>
66 Proizvodi od nemetalnih minerala	79.878	124,2	<i>Non-metallic mineral manufactures</i>
67 Željezo i čelik	364.589	106,3	<i>Iron and steel</i>
68 Obojeni metali	481.548	134,8	<i>Non-ferrous metals</i>
69 Metalni proizvodi	536.225	125,7	<i>Manufactures of metals</i>
7 MAŠINE/STROJEVI I TRANSPORTNI UREĐAJI	1.224.044	117,0	<i>MACHINERY AND TRANSPORT EQUIPMENT</i>
71 Pogonske mašine i oprema	172.941	117,3	<i>Power generating machinery and equip.</i>
72 Mašine specijalizirane za pojedine industrije	72.779	115,8	<i>Machinery specialized for particular industries</i>
73 Mašine za obradu metala	29.688	113,0	<i>Metal working machinery</i>
74 Ostale industrijske mašine	315.516	120,7	<i>General industrial machinery, machine parts and equipment</i>
75 Mašine za automatsku obradu podataka, i za kancelarije	10.940	97,3	<i>Office machines and automatic data processing machines</i>
76 Telekomunikacijski aparati i aparati za snimanje zvuka	6.574	123,3	<i>Telecommunications and sound recording apparatus</i>

**4.1. IZVOZ PO SEKTORIMA I ODSJECIMA SMTK - Rev 4 (nastavak)**  
**EXPORTS BY SECTIONS AND DIVISIONS OF THE SITC - Rev 4 (continued)**

u 000 KM  
in 000 KM

	2017	<u>2017</u> 2016	
77 Električne mašine, aparati i uređaji	322.800	130,5	<i>Electrical machinery, apparatus, appliances and parts</i>
78 Drumska vozila	289.983	102,6	<i>Road vehicles</i>
79 Ostala transportna vozila	2.823	173,8	<i>Other transport equipment</i>
8 RAZNI INDUSTRIJSKI PROIZVODI	2.124.555	110,8	<i>MISCELLANEOUS MANUFACTURED GOODS</i>
81 Montažne zgrade, sanitarni, rasvjetni i grijaći uređaji	98.994	112,3	<i>Fabricated buildings; sanitary, heating, lighting equipment</i>
82 Namještaj i njegovi dijelovi	811.535	107,4	<i>Furniture; bedding, mattresses and similar furnishings</i>
83 Torbe, tašne, neseseri i slični proizvodi	13.172	99,5	<i>Travel goods, handbags and similar containers</i>
84 Odjeća	391.153	115,5	<i>Articles of apparel and clothing accessories</i>
85 Obuća	297.102	103,8	<i>Footwear</i>
87 Naučni i kontrolni instrumenti	17.422	119,2	<i>Professional, scientific and controlling instruments</i>
88 Fotografski i optički proizvodi, satovi	368	105,4	<i>Photographic and optical equipment; watches and clocks</i>
89 Ostali industrijski proizvodi	494.809	117,3	<i>Miscellaneous manufactured articles, n.e.s.</i>
9 PROIZVODI, NERAZVRSTANI PO KATEGORIJAMA	62	35,4	<i>PRODUCTS, UNCLASSIFIED ACCORDING TO CATEGORY</i>

Izvor: Baza podataka Uprave za indirektno/neizravno oporezivanje BiH.  
 Source: *Indirect Taxation Authority of BiH database.*

**4.2 IZVOZ PO SEKTORIMA I ODSJECIMA SMTK - Rev 4**  
**EXPORTS BY SECTIONS AND DIVISIONS OF THE SITC - Rev 4**

u 000 EUR  
in 000 EUR

	2017	2017 2016	
UKUPNO	3.710.515	115,9	TOTAL
0 HRANA I ŽIVE ŽIVOTINJE	177.078	103,7	FOOD AND LIVE ANIMALS
00 Žive životinje	288	126,5	Live animals
01 Meso i mesne prerađevine	53.677	97,0	Meat and meat preparations
02 Mlijeko, mliječne prerađevine i jaja	25.749	112,8	Dairy products and birds' eggs
03 Ribe, vodozemci i njihove prerađevine	3.086	108,0	Fish, crustaceans, molluscs and preparations thereof
04 Žitarice i proizvodi od žitarica	22.266	82,8	Cereals and cereal preparations
05 Voće i povrće	56.767	116,4	Vegetables and fruit
06 Šećer, šećerne prerađevine i med	345	116,8	Sugar, sugar preparations and honey
07 Kafa, čaj, kakao i začini	6.663	103,3	Coffee, tea, cocoa, spices and manufactures thereof
08 Hrana za životinje	1.925	171,5	Feeding stuff for animals
09 Ostali jestivi proizvodi	6.314	106,6	Miscellaneous edible products
1 PIĆA I DUHAN	26.212	127,3	BEVERAGES AND TOBACCO
11 Pića	20.909	137,5	Beverages
12 Duhan i proizvodi od duhana	5.303	98,5	Tobacco and tobacco products
2 SIROVE MATERIJE NEJESTIVE OSIM GORIVA	263.548	115,1	INEDIBLE RAW MATERIALS EXCEPT FUEL
21 Sirove kože i sirovo krzno	32.853	102,7	Hides, skins and furskins, raw
22 Uljano sjemenje i plodovi	82	140,0	Oil seeds and oleaginous fruits
23 Sirovi i sintetički kaučuk	30	115,7	Crude rubber (including synthetic and reclaimed)
24 Drvo i pluta	122.252	100,4	Cork and wood
25 Celuloza i papirni otpaci	2.909	142,9	Pulp and waste paper
26 Sirova tekstilna vlakna i njihovi otpaci	186	65,4	Crude textile fibres and their wastes
27 Prirodna đubriva i minerali osim goriva	16.275	100,3	Crude fertilizers and minerals except fuels
28 Metalne rude i otpaci od metala	85.219	161,2	Metalliferous ores and metal scrap
29 Sirovine biljne i životinjske, ostale	3.741	103,0	Crude animal and vegetable materials, n.e.s.
3 MINERALNA GORIVA I MAZIVA	267.626	120,5	MINERAL FUELS AND LUBRICANTS
32 Ugalj, koks i briketi	121.350	160,0	Coal, coke and briquettes
33 Nafta i derivati od nafte	35.169	177,9	Petroleum, petroleum products
34 Prirodni i industrijski gas	669	667,9	Gas, natural and manufactured

**4.2 IZVOZ PO SEKTORIMA I ODSJECIMA SMTK - Rev 4 (nastavak)**  
**EXPORTS BY SECTIONS AND DIVISIONS OF THE SITC - Rev 4 (continued)**

u 000 EUR  
in 000 EUR

	2017	2017 2016	
35 Električna energija	110.439	87,5	<i>Electricity</i>
4 ŽIVOTINJSKA I BILJNA ULJA I MASTI	3.174	1.743,5	<i>ANIMAL AND VEGETABLE OILS AND FATS</i>
41 Životinjska ulja i masti	-	-	<i>Animal oils and fats</i>
42 Biljna ulja i masti, sirova i rafinirana	3.174	1.783,6	<i>Vegetable fats and oils, crude, refined or fractionated</i>
43 Prerađena biljna i životinj. ulja i masnoće	-	-	<i>Processed animal &amp; vegetable oils &amp; fats</i>
5 HEMIJSKI/KEMIJSKI PROIZVODI	309.589	115,4	<i>CHEMICAL PRODUCTS</i>
51 Organske hemikalije	11.070	129,0	<i>Organic chemicals</i>
52 Anorganske hemikalije	163.067	117,9	<i>Inorganic chemicals</i>
## Boje i štavila	6.800	104,2	<i>Dyeing, tanning and colouring materials</i>
54 Medicinski i farmaceutski proizvodi	60.630	120,2	<i>Medical and pharmaceutical products</i>
55 Toaletni proizvodi i proizvodi za čišćenje	12.444	109,2	<i>Toilet, polishing, cleaning and perfume materials</i>
56 Vještačka đubriva	6.198	105,4	<i>Processed fertilizers</i>
57 Plastične mase u primarnim oblicima	2.503	53,2	<i>Plastics in primary forms</i>
58 Plastične mase u ostalim oblicima, osim primarnih	25.839	109,5	<i>Plastics in non-primary forms</i>
59 Ostale hemikalije	21.038	111,4	<i>Chemicals, n.e.s.</i>
6 INDUSTRIJSKI PROIZVODI RAZVRSTANI PREMA MATERIJALU	951.145	122,8	<i>MANUFACTURES CLASSIFIED BY MATERIAL</i>
61 Koža, krzno i proizvodi od kože i krzna	39.828	159,5	<i>Leather, leather manufactures and dressed furskins</i>
62 Guma i gumeni proizvodi	3.100	138,3	<i>Rubber manufactures, n.e.s.</i>
63 Proizvodi od drveta i pluta osim namještaja	53.355	111,3	<i>Cork and wood manufactures (excluding furniture)</i>
64 Papir, ljepenka i ostali slični proizvodi	74.654	119,1	<i>Paper, paperboard and articles thereof and of paper pulp</i>
65 Predivo, tkanine i tekstilni proizvodi	32.576	118,7	<i>Textile yarn, fabrics, made-up articles and related products</i>
66 Proizvodi od nemetalnih minerala	40.841	124,2	<i>Non-metallic mineral manufactures</i>
67 Željezo i čelik	186.411	106,3	<i>Iron and steel</i>
68 Obojeni metali	246.212	134,8	<i>Non-ferrous metals</i>
69 Metalni proizvodi	274.167	125,7	<i>Manufactures of metals</i>
7 MAŠINE/STROJEVI I TRANSPORTNI UREĐAJI	625.844	117,0	<i>MACHINERY AND TRANSPORT EQUIPMENT</i>
71 Pogonske mašine i oprema	88.423	117,3	<i>Power generating machinery and equip.</i>
72 Mašine specijalizirane za pojedine industrije	37.211	115,8	<i>Machinery specialized for particular industries</i>
73 Mašine za obradu metala	15.179	113,0	<i>Metal working machinery</i>
74 Ostale industrijske mašine	161.321	120,7	<i>General industrial machinery, machine parts and equipment</i>
75 Mašine za automatsku obradu podataka, i za kancelarije	5.594	97,3	<i>Office machines and automatic data processing machines</i>
76 Telekomunikacijski aparati i aparati za snimanje zvuka	3.361	123,3	<i>Telecommunications and sound recording apparatus</i>

**4.2 IZVOZ PO SEKTORIMA I ODSJECIMA SMTK - Rev 4 (nastavak)**  
**EXPORTS BY SECTIONS AND DIVISIONS OF THE SITC - Rev 4 (continued)**

u 000 EUR  
in 000 EUR

	2017	<u>2017</u> 2016	
77 Električne mašine, aparati i uređaji	165.045	130,5	<i>Electrical machinery, apparatus, appliances and parts</i>
78 Drumska vozila	148.266	102,6	<i>Road vehicles</i>
79 Ostala transportna vozila	1.443	173,8	<i>Other transport equipment</i>
8 RAZNI INDUSTRIJSKI PROIZVODI	1.086.268	110,8	<i>MISCELLANEOUS MANUFACTURED GOODS</i>
81 Montažne zgrade, sanitarni, rasvjetni i grijaći uređaji	50.615	112,3	<i>Fabricated buildings; sanitary, heating, lighting equipment</i>
82 Namještaj i njegovi dijelovi	414.931	107,4	<i>Furniture; bedding, mattresses and similar furnishings</i>
83 Torbe, tašne, neseseri i slični proizvodi	6.735	99,5	<i>Travel goods, handbags and similar containers</i>
84 Odjeća	199.993	115,5	<i>Articles of apparel and clothing accessories</i>
85 Obuća	151.906	103,8	<i>Footwear</i>
87 Naučni i kontrolni instrumenti	8.908	119,2	<i>Professional, scientific and controlling instruments</i>
88 Fotografski i optički proizvodi, satovi	188	105,4	<i>Photographic and optical equipment; watches and clocks</i>
89 Ostali industrijski proizvodi	252.992	117,3	<i>Miscellaneous manufactured articles, n.e.s.</i>
9 PROIZVODI, NERAZVRSTANI PO KATEGORIJAMA	32	35,4	<i>PRODUCTS, UNCLASSIFIED ACCORDING TO CATEGORY</i>

Izvor: Baza podataka Uprave za indirektno/neizravno oporezivanje BiH.  
Source: *Indirect Taxation Authority of BiH database.*

**5.1. UVOZ PO SEKTORIMA I ODSJECIMA SMTK - Rev 4**  
**IMPORTS BY SECTIONS AND DIVISIONS OF THE SITC - Rev 4**

u 000 KM  
in 000 KM

	2017	2017 2016	
UKUPNO	12.441.196	113,9	TOTAL
0 HRANA I ŽIVE ŽIVOTINJE	1.432.176	105,7	FOOD AND LIVE ANIMALS
00 Žive životinje	61.839	145,5	Live animals
01 Meso i mesne prerađevine	188.832	94,4	Meat and meat preparations
02 Mlijeko, mliječne prerađevine i jaja	152.826	108,7	Dairy products and birds' eggs
03 Ribe, vodozemci i njihove prerađevine	42.920	93,4	Fish, crustaceans, molluscs and preparations thereof
04 Žitarice i proizvodi od žitarica	226.120	107,0	Cereals and cereal preparations
05 Voće i povrće	233.593	106,1	Vegetables and fruit
06 Šećer, šećerne prerađevine i med	46.637	125,9	Sugar, sugar preparations and honey
07 Kafa, čaj, kakao i začini	207.287	106,5	Coffee, tea, cocoa, spices and manufactures thereof
08 Hrana za životinje	67.103	92,1	Feeding stuff for animals
09 Ostali jestivi proizvodi	205.019	108,4	Miscellaneous edible products
1 PIĆA I DUHAN	334.237	96,8	BEVERAGES AND TOBACCO
11 Pića	271.266	99,1	Beverages
12 Duhan i proizvodi od duhana	62.971	87,7	Tobacco and tobacco products
2 SIROVE MATERIJE NEJESTIVE OSIM GORIVA	279.392	112,7	INEDIBLE RAW MATERIALS EXCEPT FUEL
21 Sirove kože i sirovo krzno	53.061	119,7	Hides, skins and furskins, raw
22 Uljano sjemenje i plodovi	6.321	110,9	Oil seeds and oleaginous fruits
23 Sirovi i sintetički kaučuk	1.463	114,2	Crude rubber (including synthetic and reclaimed)
24 Drvo i pluta	39.940	99,0	Cork and wood
25 Celuloza i papirni otpaci	5.019	54,9	Pulp and waste paper
26 Sirova tekstilna vlakna i njihovi otpaci	8.058	98,2	Crude textile fibres and their wastes
27 Prirodna đubriva i minerali osim goriva	25.036	111,2	Crude fertilizers and minerals except fuels
28 Metalne rude i otpaci od metala	119.796	127,3	Metalliferous ores and metal scrap
29 Sirovine biljne i životinjske, ostale	20.698	93,2	Crude animal and vegetable materials, n.e.s.
3 MINERALNA GORIVA I MAZIVA	1.829.314	148,4	MINERAL FUELS AND LUBRICANTS
32 Ugalj, koks i briketi	493.228	191,0	Coal, coke and briquettes
33 Nafta i derivati od nafte	943.960	121,2	Petroleum, petroleum products
34 Prirodni i industrijski gas	129.312	116,0	Gas, natural and manufactured

**5.1. UVOZ PO SEKTORIMA I ODSJECIMA SMTK - Rev 4 (nastavak)**  
**IMPORTS BY SECTIONS AND DIVISIONS OF THE SITC - Rev 4 (continued)**

u 000 KM  
in 000 KM

	2017	2017 2016	
35 Električna energija	262.814	311,7	<i>Electricity</i>
4 ŽIVOTINJSKA I BILJNA ULJA I MASTI	67.070	102,5	<i>ANIMAL AND VEGETABLE OILS AND FATS</i>
41 Životinjska ulja i masti	2.071	95,5	<i>Animal oils and fats</i>
42 Biljna ulja i masti, sirova i rafinirana	61.807	104,5	<i>Vegetable fats and oils, crude, refined or fractionated</i>
43 Prerađena biljna i životinj. ulja i masnoće	3.192	77,8	<i>Processed animal &amp; vegetable oils &amp; fats</i>
5 HEMIJSKI/KEMIJSKI PROIZVODI	1.552.771	107,5	<i>CHEMICAL PRODUCTS</i>
51 Organske hemikalije	51.669	158,9	<i>Organic chemicals</i>
52 Anorganske hemikalije	44.332	102,5	<i>Inorganic chemicals</i>
## Boje i štavila	118.389	110,9	<i>Dyeing, tanning and colouring materials</i>
54 Medicinski i farmaceutski proizvodi	358.321	103,4	<i>Medical and pharmaceutical products</i>
55 Toaletni proizvodi i proizvodi za čišćenje	288.865	104,7	<i>Toilet, polishing, cleaning and perfume materials</i>
56 Vještačka đubriva	25.840	94,4	<i>Processed fertilizers</i>
57 Plastične mase u primarnim oblicima	234.613	112,7	<i>Plastics in primary forms</i>
58 Plastične mase u ostalim oblicima, osim primarnih	280.967	106,8	<i>Plastics in non-primary forms</i>
59 Ostale hemikalije	149.775	105,7	<i>Chemicals, n.e.s.</i>
6 INDUSTRIJSKI PROIZVODI RAZVRSTANI PREMA MATERIJALU	3.137.304	115,1	<i>MANUFACTURES CLASSIFIED BY MATERIAL</i>
61 Koža, krzno i proizvodi od kože i krzna	280.006	103,1	<i>Leather, leather manufactures and dressed furskins</i>
62 Guma i gumeni proizvodi	145.668	113,7	<i>Rubber manufactures, n.e.s.</i>
63 Proizvodi od drveta i pluta osim namještaja	131.489	113,0	<i>Cork and wood manufactures (excluding furniture)</i>
64 Papir, ljepenka i ostali slični proizvodi	247.638	103,4	<i>Paper, paperboard and articles thereof and of paper pulp</i>
65 Predivo, tkanine i tekstilni proizvodi	591.205	109,0	<i>Textile yarn, fabrics, made-up articles and related products</i>
66 Proizvodi od nemetalnih minerala	293.280	104,4	<i>Non-metallic mineral manufactures</i>
67 Željezo i čelik	491.191	125,3	<i>Iron and steel</i>
68 Obojeni metali	437.759	152,6	<i>Non-ferrous metals</i>
69 Metalni proizvodi	519.068	111,2	<i>Manufactures of metals</i>
7 MAŠINE/STROJEVI I TRANSPORTNI UREĐAJI	2.568.648	109,3	<i>MACHINERY AND TRANSPORT EQUIPMENT</i>
71 Pogonske mašine i oprema	176.238	253,0	<i>Power generating machinery and equip.</i>
72 Mašine specijalizirane za pojedine industrije	266.852	111,8	<i>Machinery specialized for particular industries</i>
73 Mašine za obradu metala	78.419	116,2	<i>Metal working machinery</i>
74 Ostale industrijske mašine	467.139	104,6	<i>General industrial machinery, machine parts and equipment</i>
75 Mašine za automatsku obradu podataka, i za kancelarije	131.177	106,1	<i>Office machines and automatic data processing machines</i>
76 Telekomunikacijski aparati i aparati za snimanje zvuka	247.241	97,1	<i>Telecommunications and sound recording apparatus</i>

**5.1. UVOZ PO SEKTORIMA I ODSJECIMA SMTK - Rev 4 (nastavak)**  
**IMPORTS BY SECTIONS AND DIVISIONS OF THE SITC - Rev 4 (continued)**

u 000 KM  
in 000 KM

	2017	<u>2017</u> 2016	
77 Električne mašine, aparati i uređaji	421.646	101,4	<i>Electrical machinery, apparatus, appliances and parts</i>
78 Drumska vozila	775.811	109,4	<i>Road vehicles</i>
79 Ostala transportna vozila	4.125	16,7	<i>Other transport equipment</i>
8 RAZNI INDUSTRIJSKI PROIZVODI	1.240.281	106,9	<i>MISCELLANEOUS MANUFACTURED GOODS</i>
81 Montažne zgrade, sanitarni, rasvjetni i grijaći uređaji	77.228	107,8	<i>Fabricated buildings; sanitary, heating, lighting equipment</i>
82 Namještaj i njegovi dijelovi	140.977	104,6	<i>Furniture; bedding, mattresses and similar furnishings</i>
83 Torbe, tašne, neseseri i slični proizvodi	25.095	114,7	<i>Travel goods, handbags and similar containers</i>
84 Odjeća	307.619	106,2	<i>Articles of apparel and clothing accessories</i>
85 Obuća	179.027	105,6	<i>Footwear</i>
87 Naučni i kontrolni instrumenti	127.864	105,4	<i>Professional, scientific and controlling instruments</i>
88 Fotografski i optički proizvodi, satovi	23.552	109,5	<i>Photographic and optical equipment; watches and clocks</i>
89 Ostali industrijski proizvodi	358.919	108,8	<i>Miscellaneous manufactured articles, n.e.s.</i>
9 PROIZVODI, NERAZVRSTANI PO KATEGORIJAMA	3	33,3	<i>PRODUCTS, UNCLASSIFIED ACCORDING TO CATEGORY</i>

Izvor: Baza podataka Uprave za indirektno/neizravno oporezivanje BiH.  
 Source: *Indirect Taxation Authority of BiH database.*



**5.2. UVOZ PO SEKTORIMA I ODSJECIMA SMTK - Rev 4**  
**IMPORTS BY SECTIONS AND DIVISIONS OF THE SITC - Rev 4**

u 000 EUR  
in 000 EUR

	2017	2017 2016	
UKUPNO	6.361.083	113,9	TOTAL
0 HRANA I ŽIVE ŽIVOTINJE	732.260	105,7	FOOD AND LIVE ANIMALS
00 Žive životinje	31.618	145,5	Live animals
01 Meso i mesne prerađevine	96.548	94,4	Meat and meat preparations
02 Mlijeko, mliječne prerađevine i jaja	78.139	108,7	Dairy products and birds' eggs
03 Ribe, vodozemci i njihove prerađevine	21.945	93,4	Fish, crustaceans, molluscs and preparations thereof
04 Žitarice i proizvodi od žitarica	115.613	107,0	Cereals and cereal preparations
05 Voće i povrće	119.434	106,1	Vegetables and fruit
06 Šećer, šećerne prerađevine i med	23.845	125,9	Sugar, sugar preparations and honey
07 Kafa, čaj, kakao i začini	105.984	106,5	Coffee, tea, cocoa, spices and manufactures thereof
08 Hrana za životinje	34.309	92,1	Feeding stuff for animals
09 Ostali jestivi proizvodi	104.825	108,4	Miscellaneous edible products
1 PIĆA I DUHAN	170.893	96,8	BEVERAGES AND TOBACCO
11 Pića	138.696	99,1	Beverages
12 Duhan i proizvodi od duhana	32.197	87,7	Tobacco and tobacco products
2 SIROVE MATERIJE NEJESTIVE OSIM GORIVA	142.851	112,7	INEDIBLE RAW MATERIALS EXCEPT FUEL
21 Sirove kože i sirovo krzno	27.130	119,7	Hides, skins and furskins, raw
22 Uljano sjemenje i plodovi	3.232	110,9	Oil seeds and oleaginous fruits
23 Sirovi i sintetički kaučuk	748	114,2	Crude rubber (including synthetic and reclaimed)
24 Drvo i pluta	20.421	99,0	Cork and wood
25 Celuloza i papirni otpaci	2.566	54,9	Pulp and waste paper
26 Sirova tekstilna vlakna i njihovi otpaci	4.120	98,2	Crude textile fibres and their wastes
27 Prirodna đubriva i minerali osim goriva	12.801	111,2	Crude fertilizers and minerals except fuels
28 Metalne rude i otpaci od metala	61.251	127,3	Metalliferous ores and metal scrap
29 Sirovine biljne i životinjske, ostale	10.583	93,2	Crude animal and vegetable materials, n.e.s.
3 MINERALNA GORIVA I MAZIVA	935.313	148,4	MINERAL FUELS AND LUBRICANTS
32 Ugalj, koks i briketi	252.183	191,0	Coal, coke and briquettes
33 Nafta i derivati od nafte	482.639	121,2	Petroleum, petroleum products
34 Prirodni i industrijski gas	66.116	116,0	Gas, natural and manufactured

**5.2. UVOZ PO SEKTORIMA I ODSJECIMA SMTK - Rev 4 (nastavak)**  
*IMPORTS BY SECTIONS AND DIVISIONS OF THE SITC - Rev 4 (continued)*

u 000 EUR  
in 000 EUR

	2017	2017 2016	
35 Električna energija	134.375	311,7	<i>Electricity</i>
4 ŽIVOTINJSKA I BILJNA ULJA I MASTI	34.292	102,5	<i>ANIMAL AND VEGETABLE OILS AND FATS</i>
41 Životinjska ulja i masti	1.059	95,5	<i>Animal oils and fats</i>
42 Biljna ulja i masti, sirova i rafinirana	31.601	104,5	<i>Vegetable fats and oils, crude, refined or fractionated</i>
43 Prerađena biljna i životinj. ulja i masnoće	1.632	77,8	<i>Processed animal &amp; vegetable oils &amp; fats</i>
5 HEMIJSKI/KEMIJSKI PROIZVODI	793.919	107,5	<i>CHEMICAL PRODUCTS</i>
51 Organske hemikalije	26.418	158,9	<i>Organic chemicals</i>
52 Anorganske hemikalije	22.667	102,5	<i>Inorganic chemicals</i>
## Boje i štavila	60.531	110,9	<i>Dyeing, tanning and colouring materials</i>
54 Medicinski i farmaceutski proizvodi	183.207	103,4	<i>Medical and pharmaceutical products</i>
55 Toaletni proizvodi i proizvodi za čišćenje	147.694	104,7	<i>Toilet, polishing, cleaning and perfume materials</i>
56 Vještačka đubriva	13.212	94,4	<i>Processed fertilizers</i>
57 Plastične mase u primarnim oblicima	119.956	112,7	<i>Plastics in primary forms</i>
58 Plastične mase u ostalim oblicima, osim primarnih	143.656	106,8	<i>Plastics in non-primary forms</i>
59 Ostale hemikalije	76.579	105,7	<i>Chemicals, n.e.s.</i>
6 INDUSTRIJSKI PROIZVODI RAZVRSTANI PREMA MATERIJALU	1.604.078	115,1	<i>MANUFACTURES CLASSIFIED BY MATERIAL</i>
61 Koža, krzno i proizvodi od kože i krzna	143.165	103,1	<i>Leather, leather manufactures and dressed furskins</i>
62 Guma i gumeni proizvodi	74.479	113,7	<i>Rubber manufactures, n.e.s.</i>
63 Proizvodi od drveta i pluta osim namještaja	67.229	113,0	<i>Cork and wood manufactures (excluding furniture)</i>
64 Papir, ljepenka i ostali slični proizvodi	126.615	103,4	<i>Paper, paperboard and articles thereof and of paper pulp</i>
65 Predivo, tkanine i tekstilni proizvodi	302.278	109,0	<i>Textile yarn, fabrics, made-up articles and related products</i>
66 Proizvodi od nemetalnih minerala	149.952	104,4	<i>Non-metallic mineral manufactures</i>
67 Željezo i čelik	251.142	125,3	<i>Iron and steel</i>
68 Obojeni metali	223.823	152,6	<i>Non-ferrous metals</i>
69 Metalni proizvodi	265.395	111,2	<i>Manufactures of metals</i>
7 MAŠINE/STROJEVI I TRANSPORTNI UREĐAJI	1.313.329	109,3	<i>MACHINERY AND TRANSPORT EQUIPMENT</i>
71 Pogonske mašine i oprema	90.109	253,0	<i>Power generating machinery and equip.</i>
72 Mašine specijalizirane za pojedine industrije	136.439	111,8	<i>Machinery specialized for particular industries</i>
73 Mašine za obradu metala	40.095	116,2	<i>Metal working machinery</i>
74 Ostale industrijske mašine	238.844	104,6	<i>General industrial machinery, machine parts and equipment</i>
75 Mašine za automatsku obradu podataka, i za kancelarije	67.070	106,1	<i>Office machines and automatic data processing machines</i>
76 Telekomunikacijski aparati i aparati za snimanje zvuka	126.412	97,1	<i>Telecommunications and sound recording apparatus</i>

**5.2. UVOZ PO SEKTORIMA I ODSJECIMA SMTK - Rev 4 (nastavak)**  
*IMPORTS BY SECTIONS AND DIVISIONS OF THE SITC - Rev 4 (continued)*

u 000 EUR  
in 000 EUR

	2017	<u>2017</u> 2016	
77 Električne mašine, aparati i uređaji	215.584	101,4	<i>Electrical machinery, apparatus, appliances and parts</i>
78 Drumska vozila	396.666	109,4	<i>Road vehicles</i>
79 Ostala transportna vozila	2.109	16,7	<i>Other transport equipment</i>
8 RAZNI INDUSTRIJSKI PROIZVODI	634.146	106,9	<i>MISCELLANEOUS MANUFACTURED GOODS</i>
81 Montažne zgrade, sanitarni, rasvjetni i grijaći uređaji	39.486	107,8	<i>Fabricated buildings; sanitary, heating, lighting equipment</i>
82 Namještaj i njegovi dijelovi	72.080	104,6	<i>Furniture; bedding, mattresses and similar furnishings</i>
83 Torbe, tašne, neseseri i slični proizvodi	12.831	114,7	<i>Travel goods, handbags and similar containers</i>
84 Odjeća	157.283	106,2	<i>Articles of apparel and clothing accessories</i>
85 Obuća	91.535	105,6	<i>Footwear</i>
87 Naučni i kontrolni instrumenti	65.376	105,4	<i>Professional, scientific and controlling instruments</i>
88 Fotografski i optički proizvodi, satovi	12.042	109,5	<i>Photographic and optical equipment; watches and clocks</i>
89 Ostali industrijski proizvodi	183.512	108,8	<i>Miscellaneous manufactured articles, n.e.s.</i>
9 PROIZVODI, NERAZVRSTANI PO KATEGORIJAMA	2	33,3	<i>PRODUCTS, UNCLASSIFIED ACCORDING TO CATEGORY</i>

Izvor: Baza podataka Uprave za indirektno/neizravno oporezivanje BiH.  
Source: *Indirect Taxation Authority of BiH database.*

**6.1. IZVOZ PREMA MEĐUNARODNOJ KLASIFIKACIJI EKONOMSKE NAMJENE PROIZVODA (BEC) Rev. 4**  
**EXPORTS ACCORDING TO CLASSIFICATION BY ECONOMIC CATEGORIES (BEC) Rev. 4**

u 000 KM  
in 000 KM

	2017	<u>2017</u> 2016	
UKUPNO	7.257.136	115,9	TOTAL
01 HRANA I PIĆE	389.962	107,9	FOOD AND BEVERAGES
02 INDUSTRIJSKI MATERIJALI	3.509.893	117,6	INDUSTRIAL SUPPLIES
03 GORIVA I MAZIVA	507.030	114,9	FUELS AND LUBRICANTS
04 KAPITALNI PROIZVODI (OSIM PREVOZNIH SREDSTAVA) DIJELOVI I PRIBOR	662.100	125,6	CAPITAL GOODS (EXC. TRANSPORT EQUIPMENT), PARTS AND ACCESSORIES
05 PRIJEVOZNA SREDSTVA, NJIHOVI DIJELOVI I PRIBOR	446.549	102,0	TRANSPORT EQUIPMENT, PARTS AND ACCESSORIES THEREOF
06 PROIZVODI ZA ŠIROKU POTROŠNJU	1.548.873	115,9	CONSUMER GOODS
07 PROIZVODI, DRUGDJE NESPOMENUTI	192.729	113,4	GOODS N.E.C.

**6.2. UVOZ PREMA MEĐUNARODNOJ KLASIFIKACIJI EKONOMSKE NAMJENE PROIZVODA (BEC) Rev. 4**  
**IMPORTS ACCORDING TO CLASSIFICATION BY ECONOMIC CATEGORIES (BEC) Rev. 4**

u 000 KM  
in 000 KM

	2017	<u>2017</u> 2016	
UKUPNO	12.441.196	113,9	TOTAL
01 HRANA I PIĆE	1.682.530	105,0	FOOD AND BEVERAGES
02 INDUSTRIJSKI MATERIJALI	4.289.608	113,8	INDUSTRIAL SUPPLIES
03 GORIVA I MAZIVA	1.793.212	149,3	FUELS AND LUBRICANTS
04 KAPITALNI PROIZVODI (OSIM PREVOZNIH SREDSTAVA) DIJELOVI I PRIBOR	1.744.021	112,2	CAPITAL GOODS (EXC. TRANSPORT EQUIPMENT), PARTS AND ACCESSORIES
05 PRIJEVOZNA SREDSTVA, NJIHOVI DIJELOVI I PRIBOR	920.119	107,2	TRANSPORT EQUIPMENT, PARTS AND ACCESSORIES THEREOF
06 PROIZVODI ZA ŠIROKU POTROŠNJU	2.002.149	103,5	CONSUMER GOODS
07 PROIZVODI, DRUGDJE NESPOMENUTI	9.557	141,2	GOODS N.E.C.

Izvor: Baza podataka Uprave za indirektno/neizravno oporezivanje BiH.  
Source: Indirect Taxation Authority of BiH database.

**6.3. IZVOZ PREMA MEĐUNARODNOJ KLASIFIKACIJI EKONOMSKE NAMJENE PROIZVODA (BEC) Rev. 4**  
**EXPORTS ACCORDING TO CLASSIFICATION BY ECONOMIC CATEGORIES (BEC) Rev. 4**

u 000 EUR  
in 000 EUR

	2017	<u>2017</u> 2016	
UKUPNO	3.710.515	115,9	TOTAL
01 HRANA I PIĆE	199.384	107,9	FOOD AND BEVERAGES
02 INDUSTRIJSKI MATERIJALI	1.794.580	117,6	INDUSTRIAL SUPPLIES
03 GORIVA I MAZIVA	259.240	114,9	FUELS AND LUBRICANTS
04 KAPITALNI PROIZVODI (OSIM PREVOZNIH SREDSTAVA) DIJELOVI I PRIBOR	338.526	125,6	CAPITAL GOODS (EXC. TRANSPORT EQUIPMENT), PARTS AND ACCESSORIES
05 PRIJEVOZNA SREDSTVA, NJIHOVI DIJELOVI I PRIBOR	228.317	102,0	TRANSPORT EQUIPMENT, PARTS AND ACCESSORIES THEREOF
06 PROIZVODI ZA ŠIROKU POTROŠNJU	791.926	115,9	CONSUMER GOODS
07 PROIZVODI, DRUGDJE NESPOMENUTI	98.541	113,4	GOODS N.E.C.

**6.4. UVOZ PREMA MEĐUNARODNOJ KLASIFIKACIJI EKONOMSKE NAMJENE PROIZVODA (BEC) Rev. 4**  
**IMPORTS ACCORDING TO CLASSIFICATION BY ECONOMIC CATEGORIES (BEC) Rev. 4**

u 000 EUR  
in 000 EUR

	2017	<u>2017</u> 2016	
UKUPNO	6.361.083	113,9	TOTAL
01 HRANA I PIĆE	860.264	105,0	FOOD AND BEVERAGES
02 INDUSTRIJSKI MATERIJALI	2.193.242	113,8	INDUSTRIAL SUPPLIES
03 GORIVA I MAZIVA	916.855	149,3	FUELS AND LUBRICANTS
04 KAPITALNI PROIZVODI (OSIM PREVOZNIH SREDSTAVA) DIJELOVI I PRIBOR	891.704	112,2	CAPITAL GOODS (EXC. TRANSPORT EQUIPMENT), PARTS AND ACCESSORIES
05 PRIJEVOZNA SREDSTVA, NJIHOVI DIJELOVI I PRIBOR	470.449	107,2	TRANSPORT EQUIPMENT, PARTS AND ACCESSORIES THEREOF
06 PROIZVODI ZA ŠIROKU POTROŠNJU	1.023.683	103,5	CONSUMER GOODS
07 PROIZVODI, DRUGDJE NESPOMENUTI	4.886	141,2	GOODS N.E.C.

Izvor: Baza podataka Uprave za indirektno/neizravno oporezivanje BiH.  
 Source: Indirect Taxation Authority of BiH database.

**7. IZVOZ I UVOZ PO STATISTIČKIM PROCEDURAMA**  
**EXPORTS AND IMPORTS ACCORDING TO STATISTICAL PROCEDURES**

	2017					
	u 000 KM in 000 KM	%	u 000 EUR in 000 EUR	%	u 000 USD in 000 USD	%
UKUPAN IZVOZ TOTAL EXPORTS	7.257.136	100,0	3.710.515	100,0	4.180.080	100,0
Redovan izvoz Normal exports	5.163.105	71,1	2.639.854	71,1	2.973.927	71,1
Izvoz nakon unutrašnje obrade Exports after inward processing	2.088.322	28,8	1.067.742	28,8	1.202.865	28,8
Izvoz na vanjsku obradu Exports for outward processing	5.709	0,1	2.919	0,1	3.288	0,1
UKUPAN UVOZ TOTAL IMPORTS	12.441.196	100,0	6.361.083	100,0	7.166.078	100,0
Redovan uvoz Normal imports	11.028.077	88,6	5.638.566	88,6	6.352.127	88,6
Uvoz na unutrašnju obradu Imports for inward processing	1.406.552	11,3	719.159	11,3	810.168	11,3
Uvoz nakon vanjske obrade Imports after outward processing	6.567	0,1	3.358	0,1	3.782	0,1

**8. IZVOZ I UVOZ PO NAČINU TRANSPORTA**  
**EXPORTS AND IMPORTS BY MODE OF TRANSPORT**

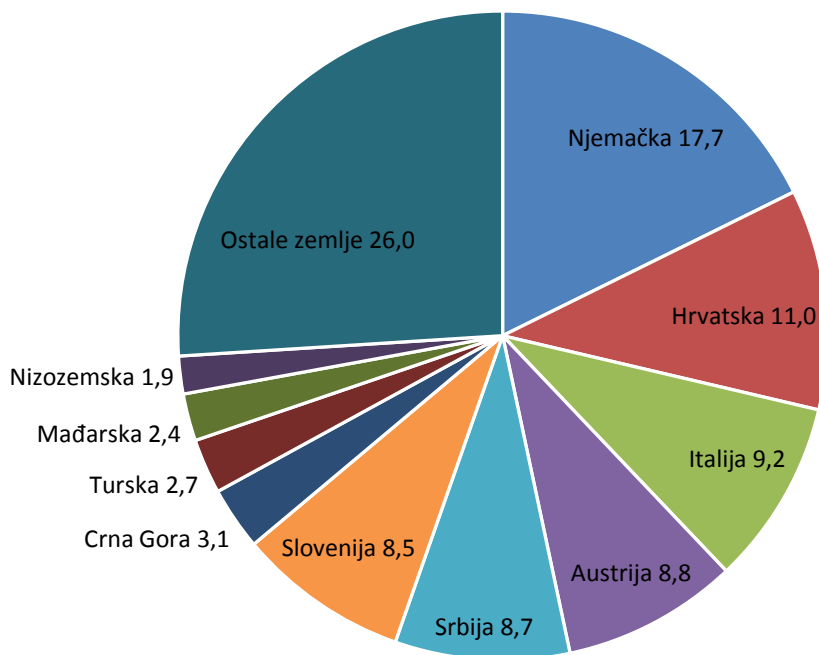
	2017					
	u 000 KM in 000 KM	%	u 000 EUR in 000 EUR	%	u 000 USD in 000 USD	%
UKUPAN IZVOZ/TOTAL EXPORTS	7.257.136	100,0	3.710.515	100,0	4.180.081	100,0
Pomorski prevoz/Transport by sea	-	-	-	-	-	-
Željeznički prevoz/Transport by rail	482.764	6,7	246.833	6,7	278.070	6,7
Cestovni prevoz/Transport by road	6.444.286	88,8	3.294.911	88,8	3.711.882	88,8
Zračni prevoz/Transport by air	60.798	0,8	31.086	0,8	35.019	0,8
Poštanske pošiljke/ Consignments by post offices	59	0,0	30	0,0	34	0,0
Fiksne transportne instalacije/ Fixed transport installations	215.999	3,0	110.439	3,0	124.415	3,0
Prevoz unutrašnjim rijekama/ Transport by inland waterway	16.192	0,2	8.279	0,2	9.327	0,2
Vlastiti pogon/Own propulsion	38	0,0	19	0,0	22	0,0
Nepoznat prevoz/ Unknown mode of transport	37.000	0,5	18.918	0,5	21.312	0,5
UKUPAN UVOZ/TOTAL IMPORTS	12.441.196	100,0	6.361.083	100,0	7.166.078	100,0
Pomorski prevoz/Transport by sea	115	0,0	59	0,0	66	0,0
Željeznički prevoz/Transport by rail	828.296	6,7	423.501	6,7	477.095	6,7
Cestovni prevoz/Transport by road	11.090.277	89,1	5.670.369	89,1	6.387.954	89,1
Zračni prevoz/Transport by air	148.344	1,2	75.847	1,2	85.446	1,2
Poštanske pošiljke/ Consignments by post offices	4.043	0,0	2.067	0,0	2.329	0,0
Fiksne transportne instalacije/ Fixed transport installations	333.254	2,7	170.390	2,7	191.953	2,7
Prevoz unutrašnjim rijekama/ Transport by inland waterway	8.023	0,1	4.102	0,1	4.621	0,1
Vlastiti pogon/Own propulsion	2.019	0,0	1.032	0,0	1.163	0,0
Nepoznat prevoz/ Unknown mode of transport	26.825	0,2	13.715	0,2	15.451	0,2

Izvor: Baza podataka Uprave za indirektno/neizravno oporezivanje BiH.  
Source: Indirect Taxation Authority of BiH database.

**9. ZEMLJE U KOJE SE NAJVIŠE IZVOZILO - TOP 10**  
**TOP 10 COUNTRIES IN EXPORTS**

	2017				
	u hilj./tis. KM <i>in thous. KM</i>	u hilj./tis. EUR <i>in thous. EUR</i>	u hilj./tis. USD <i>in thous. USD</i>	Struktura u % <i>Structure in %</i>	
UKUPAN IZVOZ	7.257.136	3.710.515	4.180.081	100,0	TOTAL EXPORTS
Njemačka	1.284.348	656.677	739.779	17,7	Germany
Hrvatska	796.430	407.208	458.740	11,0	Croatia
Italija	670.020	342.576	385.929	9,2	Italy
Austrija	635.865	325.113	366.256	8,8	Austria
Srbija	631.059	322.655	363.487	8,7	Serbia
Slovenija	619.305	316.646	356.717	8,5	Slovenia
Crna Gora	227.736	116.440	131.175	3,1	Montenegro
Turska	198.460	101.471	114.312	2,7	Turkey
Mađarska	170.589	87.221	98.259	2,4	Hungary
Nizozemska	136.389	69.735	78.560	1,9	Netherlands
Ostale zemlje	1.886.935	964.775	1.086.867	26,0	Other countries

Top 10 zemalja u izvozu po procentima učešća

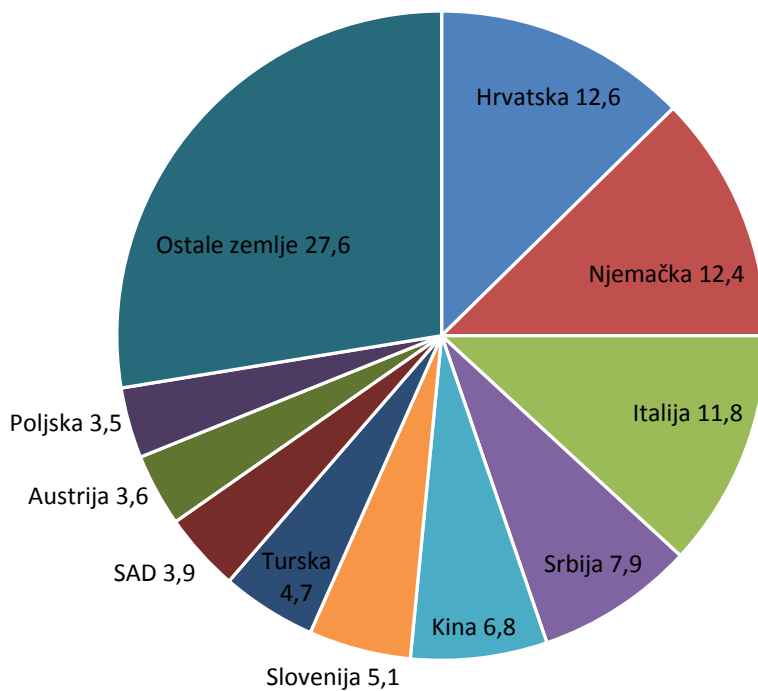


Izvor: Baza podataka Uprave za indirektno/neizravno oporezivanje BiH.  
 Source: Indirect Taxation Authority of BiH database.

**10. ZEMLJE IZ KOJIH SE NAJVIŠE UVOZILO - TOP 10**  
**TOP 10 COUNTRIES IN IMPORTS**

	2017				
	u hilj./tis. KM <i>in thous. KM</i>	u hilj./tis. EUR <i>in thous. EUR</i>	u hilj./tis. USD <i>in thous. USD</i>	Struktura u % <i>Structure in %</i>	
UKUPAN UVOZ	12.441.196	6.361.083	7.166.078	100,0	<i>TOTAL IMPORTS</i>
Hrvatska	1.572.430	803.971	905.713	12,6	<i>Croatia</i>
Njemačka	1.538.202	786.470	885.998	12,4	<i>Germany</i>
Italija	1.474.187	753.740	849.126	11,8	<i>Italy</i>
Srbija	981.806	501.989	565.516	7,9	<i>Serbia</i>
Kina	845.633	432.365	487.081	6,8	<i>China</i>
Slovenija	632.857	323.575	364.523	5,1	<i>Slovenia</i>
Turska	588.675	300.985	339.074	4,7	<i>Turkey</i>
SAD	488.605	249.820	281.434	3,9	<i>United States</i>
Austrija	449.887	230.024	259.133	3,6	<i>Austria</i>
Poljska	437.768	223.827	252.153	3,5	<i>Poland</i>
Ostale zemlje	3.431.146	1.754.317	1.976.326	27,6	<i>Other countries</i>

Top 10 zemalja u izvozu po procentima učešća



Izvor: Baza podataka Uprave za indirektno/neizravno oporezivanje BiH.  
 Source: *Indirect Taxation Authority of BiH database.*



**11.1. TOP 10 ZEMALJA U IZVOZU I UVOZU PREMA SEKTORIMA SMTK, 2017**  
**TOP 10 COUNTRIES ACCORDING TO SITC SECTIONS, 2017**

	Hrana i žive životinje <i>Food and live animals</i>	Pića i duhan <i>Beverages and tobacco</i>	Sirove materije nejestive osim goriva <i>Crude materials inedible except fuels</i>	Mineralna goriva, maziva i srodni proizvodi <i>Mineral fuels lubricants and related materials</i>	Životinjska i biljna ulja, masti i voskovi <i>Animal and vegetable oils, fats and waxes</i>	Hemijski /kemijski proizvodi <i>Chemicals</i>	Proizvodi razvrstani prema materijalu <i>Manufactured goods classified by material</i>	Mašine/ Strojevi i prijevozna sredstva <i>Machinery and transport equipment</i>	Razni gotovi proizvodi <i>Miscellaneous manufactured articles</i>	Proizvodi i transakcije nerazvrstani <i>Commodities and transactions n.e.c.</i>
IZVOZ u 000 KM / EXPORTS in 000 KM										
UKUPNO TOTAL	346.335	51.266	515.455	523.431	6.207	605.503	1.860.278	1.224.044	2.124.555	62
Njemačka <i>Germany</i>	23.028	792	84.300	10.667	-	29.049	239.917	284.789	611.807	-
Hrvatska <i>Croatia</i>	43.310	29.382	81.717	119.557	3	47.195	297.006	59.780	118.477	1
Italija <i>Italy</i>	4.016	129	73.228	2.622	-	69.911	150.935	72.602	296.577	-
Austrija <i>Austria</i>	9.350	80	33.594	13.786	-	1.535	183.128	248.537	145.855	-
Srbija <i>Serbia</i>	59.964	4.321	35.283	309.913	44	23.637	131.637	33.246	33.015	-
Slovenija <i>Slovenia</i>	11.320	832	63.617	14.240	-	15.760	176.066	203.111	134.360	-
Crna Gora <i>Montenegro</i>	25.850	4.240	3.553	27.808	17	11.633	124.050	19.049	11.537	-
Turska <i>Turkey</i>	62.774	760	34.933	2.661	6.041	14.735	16.356	9.645	50.496	59
Mađarska <i>Hungary</i>	2.373	905	1.851	224	-	7.761	99.352	29.442	28.682	-
Nizozemska <i>Netherlands</i>	1.797	51	2.597	522	-	2.584	26.942	28.782	73.115	-
Ostale <i>Other</i>	102.555	9.774	100.784	21.432	102	381.704	414.888	235.061	620.635	2
UVOZ u 000 KM / IMPORTS in 000 KM										
UKUPNO TOTAL	1.432.176	334.237	279.392	1.829.314	67.070	1.552.771	3.137.304	2.568.648	1.240.281	3
Hrvatska <i>Croatia</i>	256.771	129.366	25.721	637.694	4.195	141.025	226.471	77.100	74.087	-
Njemačka <i>Germany</i>	124.254	8.740	12.419	15.178	683	282.303	390.987	603.124	100.514	0
Italija <i>Italy</i>	117.632	1.134	10.992	270.301	4.850	138.768	592.755	187.051	150.705	-
Srbija <i>Serbia</i>	226.480	102.442	17.096	208.283	22.775	103.133	168.375	63.647	69.576	-
Kina <i>China</i>	5.510	14	2.556	131	60	37.774	179.573	344.023	275.992	-
Slovenija <i>Slovenia</i>	38.456	33.931	12.692	26.175	484	116.982	255.837	93.040	55.260	-
Turska <i>Turkey</i>	43.922	562	5.065	3.287	317	72.161	184.920	123.461	154.981	-
SAD <i>United States</i>	13.678	2.213	11.391	382.287	14	17.117	5.012	38.907	17.986	-
Austrija <i>Austria</i>	47.790	8.644	4.182	2.726	640	67.455	192.429	92.630	33.390	-
Poljska <i>Poland</i>	98.782	7.292	1.515	36.163	6	51.183	121.951	81.888	38.987	-
274 <i>Other</i>	458.901	39.898	175.764	247.089	33.045	524.869	818.994	863.777	268.804	274

Izvor: Baza podataka Uprave za indirektno/neizravno oporezivanje BiH.  
 Source: Indirect Taxation Authority of BiH database.

**11.2. TOP 10 ZEMALJA U IZVOZU I UVOZU PREMA SEKTORIMA SMTK, 2017**  
**TOP 10 COUNTRIES ACCORDING TO SITC SECTIONS, 2017**

	Hrana i žive životinje <i>Food and live animals</i>	Pića i duhan <i>Bevera- ges and tobacco</i>	Sirove materije nejestive osim goriva <i>Crude materials inedible except fuels</i>	Mineralna goriva, maziva i srodni proizvodi <i>Mineral fuels lubricants and related materials</i>	Životinjska i biljna ulja, masti i voskovi <i>Animal and vegetable oils, fats and waxes</i>	Hemijski /kemijski proizvodi <i>Chemical</i>	Proizvodi razvrstani prema materijalu <i>Manufactu- red goods classified by material</i>	Mašine/ Strojevi i prijevozna sredstva <i>Machinery and transport equip- ment</i>	Razni gotovi proizvodi <i>Miscella- neous manufac- tured articles</i>	Proizvodi i transakci- je neraz- vrstani <i>Commodi- ties and transac- tions n.e.c.</i>
IZVOZ u 000 EUR / EXPORTS in 000 EUR										
UKUPNO TOTAL	177.078	26.212	263.548	267.626	3.174	309.589	951.145	625.844	1.086.268	32
Njemačka <i>Germany</i>	11.774	405	43.102	5.454	-	14.852	122.667	145.610	312.812	-
Hrvatska <i>Croatia</i>	22.144	15.023	41.781	61.129	2	24.130	151.857	30.565	60.576	1
Italija <i>Italy</i>	2.053	66	37.441	1.341	-	35.745	77.172	37.121	151.637	-
Austrija <i>Austria</i>	4.781	41	17.176	7.048	-	785	93.632	127.075	74.574	-
Srbija <i>Serbia</i>	30.659	2.209	18.040	158.456	22	12.085	67.305	16.999	16.880	-
Slovenija <i>Slovenia</i>	5.788	425	32.527	7.281	-	8.058	90.021	103.849	68.697	-
Crna Gora <i>Montenegro</i>	13.217	2.168	1.816	14.218	9	5.948	63.426	9.740	5.899	-
Turska <i>Turkey</i>	32.096	389	17.861	1.361	3.089	7.534	8.363	4.931	25.818	30
Mađarska <i>Hungary</i>	1.213	462	946	114	-	3.968	50.798	15.054	14.665	-
Nizozemska <i>Netherlands</i>	919	26	1.328	267	-	1.321	13.775	14.716	37.383	-
Ostale <i>Other</i>	52.436	4.997	51.530	10.958	52	195.162	212.129	120.185	317.325	1
UVOZ u 000 EUR / IMPORTS in 000 EUR										
UKUPNO TOTAL	732.260	170.893	142.851	935.313	34.292	793.919	1.604.078	1.313.329	634.146	2
Hrvatska <i>Croatia</i>	131.285	66.144	13.151	326.048	2.145	72.105	115.793	39.421	37.880	-
Njemačka <i>Germany</i>	63.530	4.469	6.350	7.760	349	144.339	199.909	308.373	51.392	0
Italija <i>Italy</i>	60.144	580	5.620	138.203	2.480	70.951	303.071	95.638	77.054	-
Srbija <i>Serbia</i>	115.797	52.378	8.741	106.494	11.645	52.731	86.089	32.542	35.574	-
Kina <i>China</i>	2.817	7	1.307	67	31	19.314	91.814	175.896	141.112	-
Slovenija <i>Slovenia</i>	19.662	17.349	6.489	13.383	248	59.812	130.808	47.570	28.254	-
Turska <i>Turkey</i>	22.457	288	2.590	1.680	162	36.895	94.548	63.125	79.240	-
SAD <i>United States</i>	6.994	1.132	5.824	195.460	7	8.752	2.563	19.893	9.196	-
Austrija <i>Austria</i>	24.435	4.420	2.138	1.394	327	34.489	98.387	47.361	17.072	-
Poljska <i>Poland</i>	50.506	3.729	774	18.490	3	26.169	62.353	41.869	19.934	-
Ostale <i>Other</i>	234.633	20.399	89.867	126.334	16.896	268.361	418.745	441.642	137.438	1

Izvor: Baza podataka Uprave za indirektno/neizravno oporezivanje BiH.  
 Source: Indirect Taxation Authority of BiH database.

**12.1. IZVOZ PO ZEMLJAMA PO GEOGRAFSKIM ZONAMA**  
**EXPORTS BY COUNTRIES BY GEOGRAPHIC ZONES**

u 000 KM  
in 000 KM

	2017	<u>2017</u> 2016	
Ukupno	7.257.136	115,9	<i>Total</i>
Evropa	6.743.621	117,0	<i>Europe</i>
Zemlje EU 27	5.263.947	115,1	<i>EU 27 countries</i>
Austrija	635.865	127,1	<i>Austria</i>
Belgija	41.066	118,7	<i>Belgium</i>
Bugarska	28.180	79,9	<i>Bulgaria</i>
Češka Republika	123.388	117,9	<i>Czech Republic</i>
Cipar	1.009	46,5	<i>Cyprus</i>
Danska	15.427	139,3	<i>Denmark</i>
Estonija	1.122	48,5	<i>Estonia</i>
Finska	1.028	90,7	<i>Finland</i>
Francuska	107.018	132,3	<i>France</i>
Grčka	12.425	173,4	<i>Greece</i>
Hrvatska	796.430	112,3	<i>Croatia</i>
Irska	223	106,2	<i>Ireland</i>
Italija	670.020	106,6	<i>Italy</i>
Latvija	2.408	315,6	<i>Latvia</i>
Litvanija	15.872	-	<i>Lithuania</i>
Luksemburg	72.698	117,1	<i>Luxembourg</i>
Mađarska	170.589	141,6	<i>Hungary</i>
Malta	38	9,3	<i>Malta</i>
Nizozemska	136.389	114,6	<i>Netherlands</i>
Njemačka	1.284.348	109,8	<i>Germany</i>
Poljska	92.879	142,2	<i>Poland</i>
Portugal	2.520	142,2	<i>Portugal</i>
Rumunija	130.536	136,8	<i>Romania</i>
Slovačka	60.398	102,1	<i>Slovakia</i>
Slovenija	619.305	119,5	<i>Slovenia</i>
Španija	119.974	87,5	<i>Spain</i>
Švedska	83.831	115,1	<i>Sweden</i>
Velika Britanija	38.961	127,1	<i>United Kingdom</i>
Zemlje EFTE	99.572	97,1	<i>EFTA countries</i>
Island	103	124,1	<i>Iceland</i>
Lihtenštajn	559	102,9	<i>Liechtenstein</i>
Norveška	16.638	98,9	<i>Norway</i>
Švicarska	82.272	96,7	<i>Switzerland</i>
Ostale evropske zemlje	1.380.102	126,4	<i>Other European countries</i>
Albanija	32.137	78,9	<i>Albania</i>
Crna Gora	227.736	136,5	<i>Montenegro</i>
Kosovo	98.790	106,9	<i>Kosovo</i>

12.1. IZVOZ PO ZEMLJAMA PO GEOGRAFSKIM ZONAMA (nastavak)  
 EXPORTS BY COUNTRIES BY GEOGRAPHIC ZONES (continued)

u 000 KM  
 in 000 KM

274	2017	2017 2016	
Makedonija BJR	76.918	101,3	Macedonia FYR
Ruska Federacija	100.165	120,7	Russian Federation
Srbija	631.059	142,4	Serbia
Turska	198.460	113,2	Turkey
Ostale zemlje	14.837	104,5	Other countries
Afrika	72.290	63,3	Africa
Zemlje sjeverne Afrike	58.920	55,5	North Africa
Ostale afričke zemlje	13.370	165,4	Other African countries
Amerika	80.714	109,6	America
Zemlje sjeverne Amerike	65.081	101,8	North America
Kanada	5.593	73,2	Canada
SAD	59.488	105,7	United States
Ostale zemlje	-	-	Other countries
Zemlje centralne Amerike i Kariba	10.149	123,5	Central America and Caribbean
Zemlje južne Amerike	5.484	367,8	South America
Azija	173.110	143,4	Asia
Zemlje Bliskog i Srednjeg Istoka	87.491	128,1	Near and Middle Eastern Countries
Ostale zemlje Azije	85.619	163,3	Other Asian countries
Indija	10.960	199,2	India
Japan	132	30,8	Japan
Kina	22.568	139,4	China
Malezija	1.548	17,4	Malaysia
Ostale zemlje	50.411	235,6	Other countries
Okeanija i polarni region	2.418	165,2	Oceania and Polar regions
Australija i Novi Zeland	2.384	163,1	Australia and New Zealand
Australija	2.161	172,9	Australia
Novi Zeland	115	61,8	New Zealand
Ostale zemlje	108	415,4	Other countries
Ostale zemlje Okeanije i polarnog regiona	34	-	Other countries of Oceania and Polar regions
Neraspoređeno	184.983	100,5	Unclassified

Izvor: Baza podataka Uprave za indirektno/neizravno oporezivanje BiH.  
 Source: Indirect Taxation Authority of BiH database.

**12.2. IZVOZ PO ZEMLJAMA PO GEOGRAFSKIM ZONAMA**  
**EXPORTS BY COUNTRIES BY GEOGRAPHIC ZONES**

u 000 EUR  
in 000 EUR

	2017	<u>2017</u> 2016	
Ukupno	3.710.515	115,9	<i>Total</i>
Evropa	3.447.959	117,0	<i>Europe</i>
Zemlje EU 27	2.691.413	115,1	<i>EU 27 countries</i>
Austrija	325.113	127,1	<i>Austria</i>
Belgija	20.997	118,7	<i>Belgium</i>
Bugarska	14.408	79,9	<i>Bulgaria</i>
Češka Republika	63.087	117,9	<i>Czech Republic</i>
Cipar	516	46,5	<i>Cyprus</i>
Danska	7.888	139,3	<i>Denmark</i>
Estonija	574	48,5	<i>Estonia</i>
Finska	526	90,7	<i>Finland</i>
Francuska	54.717	132,3	<i>France</i>
Grčka	6.353	173,4	<i>Greece</i>
Hrvatska	407.208	112,3	<i>Croatia</i>
Irska	114	106,2	<i>Ireland</i>
Italija	342.576	106,6	<i>Italy</i>
Latvija	1.231	315,6	<i>Latvia</i>
Litvanija	8.115	-	<i>Lithuania</i>
Luksemburg	37.170	117,1	<i>Luxembourg</i>
Mađarska	87.221	141,6	<i>Hungary</i>
Malta	19	9,3	<i>Malta</i>
Nizozemska	69.735	114,6	<i>Netherlands</i>
Njemačka	656.677	109,8	<i>Germany</i>
Poljska	47.488	142,2	<i>Poland</i>
Portugal	1.288	142,2	<i>Portugal</i>
Rumunija	66.742	136,8	<i>Romania</i>
Slovačka	30.881	102,1	<i>Slovakia</i>
Slovenija	316.646	119,5	<i>Slovenia</i>
Španija	61.342	87,5	<i>Spain</i>
Švedska	42.862	115,1	<i>Sweden</i>
Velika Britanija	19.920	127,1	<i>United Kingdom</i>
Zemlje EFTE	50.910	97,1	<i>EFTA countries</i>
Island	53	124,1	<i>Iceland</i>
Lihtenštajn	286	102,9	<i>Liechtenstein</i>
Norveška	8.507	98,9	<i>Norway</i>
Švicarska	42.065	96,7	<i>Switzerland</i>
Ostale evropske zemlje	705.635	126,4	<i>Other European countries</i>
Albanija	16.431	78,9	<i>Albania</i>
Crna Gora	116.440	136,5	<i>Montenegro</i>
Kosovo	50.511	106,9	<i>Kosovo</i>

**12.2. IZVOZ PO ZEMLJAMA PO GEOGRAFSKIM ZONAMA (nastavak)**  
**EXPORTS BY COUNTRIES BY GEOGRAPHIC ZONES (continued)**

u 000 EUR  
in 000 EUR

	2017	<u>2017</u> 2016	
Makedonija BJR	39.328	101,3	<i>Macedonia FYR</i>
Ruska Federacija	51.214	120,7	<i>Russian Federation</i>
Srbija	322.655	142,4	<i>Serbia</i>
Turska	101.471	113,2	<i>Turkey</i>
Ostale zemlje	7.586	104,5	<i>Other countries</i>
Afrika	36.961	63,3	<i>Africa</i>
Zemlje sjeverne Afrike	30.125	55,5	<i>North Africa</i>
Ostale afričke zemlje	6.836	165,4	<i>Other African countries</i>
Amerika	41.268	109,6	<i>America</i>
Zemlje sjeverne Amerike	33.275	101,8	<i>North America</i>
Kanada	2.860	73,2	<i>Canada</i>
SAD	30.416	105,7	<i>United States</i>
Ostale zemlje	-	-	<i>Other countries</i>
Zemlje centralne Amerike i Kariba	5.189	123,5	<i>Central America and Caribbean</i>
Zemlje južne Amerike	2.804	367,8	<i>South America</i>
Azija	88.510	143,4	<i>Asia</i>
Zemlje Bliskog i Srednjeg Istoka	44.733	128,1	<i>Near and Middle Eastern Countries</i>
Ostale zemlje Azije	43.776	163,3	<i>Other Asian countries</i>
Indija	5.604	199,2	<i>India</i>
Japan	67	30,8	<i>Japan</i>
Kina	11.539	139,4	<i>China</i>
Malezija	791	17,4	<i>Malaysia</i>
Ostale zemlje	25.775	235,6	<i>Other countries</i>
Okeanija i polarni region	1.236	165,2	<i>Oceania and Polar regions</i>
Australija i Novi Zeland	1.219	163,1	<i>Australia and New Zealand</i>
Australija	1.105	172,9	<i>Australia</i>
Novi Zeland	59	61,8	<i>New Zealand</i>
Ostale zemlje	55	415,4	<i>Other countries</i>
Ostale zemlje Okeanije i polarnog regiona	17	-	<i>Other countries of Oceania and Polar regions</i>
Neraspoređeno	94.580	100,5	<i>Unclassified</i>

Izvor: Baza podataka Uprave za indirektno/neizravno oporezivanje BiH.  
Source: *Indirect Taxation Authority of BiH database.*

**13.1. UVOZ PO ZEMLJAMA PO GEOGRAFSKIM ZONAMA**  
**IMPORTS BY COUNTRIES BY GEOGRAPHIC ZONES**

u 000 KM  
in 000 KM

	2017	<u>2017</u> 2016	
Ukupno	12.441.196	113,9	<i>Total</i>
Evropa	10.394.592	113,1	<i>Europe</i>
Zemlje EU 27	8.268.387	111,4	<i>EU 27 countries</i>
Austrija	449.887	107,7	<i>Austria</i>
Belgija	117.325	109,1	<i>Belgium</i>
Bugarska	71.356	100,0	<i>Bulgaria</i>
Češka Republika	251.912	129,6	<i>Czech Republic</i>
Cipar	190	72,2	<i>Cyprus</i>
Danska	129.019	-	<i>Denmark</i>
Estonija	2.857	131,1	<i>Estonia</i>
Finska	10.969	115,3	<i>Finland</i>
Francuska	252.875	111,8	<i>France</i>
Grčka	173.363	116,8	<i>Greece</i>
Hrvatska	1.572.430	114,6	<i>Croatia</i>
Irska	45.967	131,8	<i>Ireland</i>
Italija	1.474.187	111,0	<i>Italy</i>
Latvija	2.705	119,5	<i>Latvia</i>
Litvanija	4.691	99,6	<i>Lithuania</i>
Luksemburg	6.069	101,0	<i>Luxembourg</i>
Mađarska	305.466	108,6	<i>Hungary</i>
Malta	28.518	106,3	<i>Malta</i>
Nizozemska	166.858	103,4	<i>Netherlands</i>
Njemačka	1.538.202	103,5	<i>Germany</i>
Poljska	437.768	115,8	<i>Poland</i>
Portugal	35.383	118,7	<i>Portugal</i>
Rumunija	127.625	97,5	<i>Romania</i>
Slovačka	103.189	112,4	<i>Slovakia</i>
Slovenija	632.857	108,4	<i>Slovenia</i>
Španija	139.084	101,1	<i>Spain</i>
Švedska	64.278	99,9	<i>Sweden</i>
Velika Britanija	123.357	117,3	<i>United Kingdom</i>
Zemlje EFTE	103.282	122,7	<i>EFTA countries</i>
Island	384	49,0	<i>Iceland</i>
Lihtenštajn	96	120,0	<i>Liechtenstein</i>
Norveška	11.680	121,9	<i>Norway</i>
Švicarska	91.122	123,6	<i>Switzerland</i>
Ostale evropske zemlje	2.022.923	120,0	<i>Other European countries</i>
Albanija	15.848	151,0	<i>Albania</i>
Crna Gora	59.661	181,8	<i>Montenegro</i>
Kosovo	13.438	124,3	<i>Kosovo</i>

**13.1. UVOZ PO ZEMLJAMA PO GEOGRAFSKIM ZONAMA (nastavak)**  
*IMPORTS BY COUNTRIES BY GEOGRAPHIC ZONES (continued)*

u 000 KM  
in 000 KM

	2017	<u>2017</u> 2016	
Makedonija BJR	90.482	102,1	<i>Macedonia FYR</i>
Ruska Federacija	225.081	151,4	<i>Russian Federation</i>
Srbija	981.806	116,8	<i>Serbia</i>
Turska	588.675	110,9	<i>Turkey</i>
Ostale zemlje	47.932	211,2	<i>Other countries</i>
Afrika	55.212	131,1	<i>Africa</i>
Zemlje sjeverne Afrike	31.874	126,3	<i>North Africa</i>
Ostale afričke zemlje	23.338	138,3	<i>Other African countries</i>
Amerika	661.651	157,7	<i>America</i>
Zemlje sjeverne Amerike	503.723	190,1	<i>North America</i>
Kanada	15.118	215,3	<i>Canada</i>
SAD	488.605	189,4	<i>United States</i>
Ostale zemlje	-	-	<i>Other countries</i>
Zemlje centralne Amerike i Kariba	47.011	133,8	<i>Central America and Caribbean</i>
Zemlje južne Amerike	110.917	92,8	<i>South America</i>
Azija	1.325.156	109,2	<i>Asia</i>
Zemlje Bliskog i Srednjeg Istoka	40.596	130,5	<i>Near and Middle Eastern Countries</i>
Ostale zemlje Azije	1.284.560	108,6	<i>Other Asian countries</i>
Indija	92.521	101,9	<i>India</i>
Japan	69.590	114,9	<i>Japan</i>
Kina	845.633	107,8	<i>China</i>
Malezija	14.228	112,3	<i>Malaysia</i>
Ostale zemlje	262.588	112,2	<i>Other countries</i>
Okeanija i polarni region	2.381	4,4	<i>Oceania and Polar regions</i>
Australija i Novi Zeland	2.017	3,8	<i>Australia and New Zealand</i>
Australija	1.364	2,6	<i>Australia</i>
Novi Zeland	583	65,7	<i>New Zealand</i>
Ostale zemlje	70	-	<i>Other countries</i>
Ostale zemlje Okeanije i polarnog regiona	364	71,0	<i>Other countries of Oceania and Polar regions</i>
Neraspoređeno	2.204	34,4	<i>Unclassified</i>

Izvor: Baza podataka Uprave za indirektno/neizravno oporezivanje BiH.  
Source: *Indirect Taxation Authority of BiH database.*



**13.2. UVOZ PO ZEMLJAMA PO GEOGRAFSKIM ZONAMA**  
**IMPORTS BY COUNTRIES BY GEOGRAPHIC ZONES**

u 000 EUR  
in 000 EUR

	2017	<u>2017</u> 2016	
Ukupno	6.361.083	113,9	<i>Total</i>
Evropa	5.314.670	113,1	<i>Europe</i>
Zemlje EU 27	4.227.559	111,4	<i>EU 27 countries</i>
Austrija	230.024	107,7	<i>Austria</i>
Belgija	59.987	109,1	<i>Belgium</i>
Bugarska	36.484	100,0	<i>Bulgaria</i>
Češka Republika	128.801	129,6	<i>Czech Republic</i>
Cipar	97	72,2	<i>Cyprus</i>
Danska	65.966	-	<i>Denmark</i>
Estonija	1.461	131,1	<i>Estonia</i>
Finska	5.608	115,3	<i>Finland</i>
Francuska	129.293	111,8	<i>France</i>
Grčka	88.639	116,8	<i>Greece</i>
Hrvatska	803.971	114,6	<i>Croatia</i>
Irska	23.503	131,8	<i>Ireland</i>
Italija	753.740	111,0	<i>Italy</i>
Latvija	1.383	119,5	<i>Latvia</i>
Litvanija	2.398	99,6	<i>Lithuania</i>
Luksemburg	3.103	101,0	<i>Luxembourg</i>
Mađarska	156.182	108,6	<i>Hungary</i>
Malta	14.581	106,3	<i>Malta</i>
Nizozemska	85.313	103,4	<i>Netherlands</i>
Njemačka	786.470	103,5	<i>Germany</i>
Poljska	223.827	115,8	<i>Poland</i>
Portugal	18.091	118,7	<i>Portugal</i>
Rumunija	65.254	97,5	<i>Romania</i>
Slovačka	52.760	112,4	<i>Slovakia</i>
Slovenija	323.575	108,4	<i>Slovenia</i>
Španija	71.113	101,1	<i>Spain</i>
Švedska	32.865	99,9	<i>Sweden</i>
Velika Britanija	63.071	117,3	<i>United Kingdom</i>
Zemlje EFTE	52.807	122,7	<i>EFTA countries</i>
Island	196	49,0	<i>Iceland</i>
Lihtenštajn	49	120,0	<i>Liechtenstein</i>
Norveška	5.972	121,9	<i>Norway</i>
Švicarska	46.590	123,6	<i>Switzerland</i>
Ostale evropske zemlje	1.034.304	120,0	<i>Other European countries</i>
Albanija	8.103	151,0	<i>Albania</i>
Crna Gora	30.504	181,8	<i>Montenegro</i>
Kosovo	6.871	124,3	<i>Kosovo</i>

**13.2. UVOZ PO ZEMLJAMA PO GEOGRAFSKIM ZONAMA (nastavak)**  
**IMPORTS BY COUNTRIES BY GEOGRAPHIC ZONES (continued)**

u 000 EUR  
in 000 EUR

	2017	<u>2017</u> 2016	
Makedonija BJR	46.263	102,1	<i>Macedonia FYR</i>
Ruska Federacija	115.082	151,4	<i>Russian Federation</i>
Srbija	501.989	116,8	<i>Serbia</i>
Turska	300.985	110,9	<i>Turkey</i>
Ostale zemlje	24.507	211,2	<i>Other countries</i>
Afrika	28.229	131,1	<i>Africa</i>
Zemlje sjeverne Afrike	16.297	126,3	<i>North Africa</i>
Ostale afričke zemlje	11.933	138,3	<i>Other African countries</i>
Amerika	338.297	157,7	<i>America</i>
Zemlje sjeverne Amerike	257.549	190,1	<i>North America</i>
Kanada	7.730	215,3	<i>Canada</i>
SAD	249.820	189,4	<i>United States</i>
Ostale zemlje	-	-	<i>Other countries</i>
Zemlje centralne Amerike i Kariba	24.036	133,8	<i>Central America and Caribbean</i>
Zemlje južne Amerike	56.711	92,8	<i>South America</i>
Azija	677.542	109,2	<i>Asia</i>
Zemlje Bliskog i Srednjeg Istoka	20.756	130,5	<i>Near and Middle Eastern Countries</i>
Ostale zemlje Azije	656.785	108,6	<i>Other Asian countries</i>
Indija	47.305	101,9	<i>India</i>
Japan	35.581	114,9	<i>Japan</i>
Kina	432.365	107,8	<i>China</i>
Malezija	7.275	112,3	<i>Malaysia</i>
Ostale zemlje	134.259	112,2	<i>Other countries</i>
Okeanija i polarni region	1.217	4,4	<i>Oceania and Polar regions</i>
Australija i Novi Zeland	1.031	3,8	<i>Australia and New Zealand</i>
Australija	697	2,6	<i>Australia</i>
Novi Zeland	298	65,7	<i>New Zealand</i>
Ostale zemlje	36	-	<i>Other countries</i>
Ostale zemlje Okeanije i polarnog regiona	186	71,0	<i>Other countries of Oceania and Polar regions</i>
Neraspoređeno	1.127	34,4	<i>Unclassified</i>

Izvor: Baza podataka Uprave za indirektno/neizravno oporezivanje BiH.  
Source: *Indirect Taxation Authority of BiH database.*

**14.1. IZVOZ PO ODJELJCIMA CARINSKE TARIFE (HS)**  
**EXPORTS BY HS SECTIONS**

u 000 KM  
in 000 KM

	2017
UKUPNO TOTAL	7.257.136
I Žive životinje, proizvodi životinjskog porijekla <i>Live animals; animal products</i>	116.224
II Biljni proizvodi <i>Vegetable products</i>	133.324
III Životinjske i biljne masti, ulja i voskovi; prerađene jestive masti <i>Animal or vegetable fats and oils; prepared edible Fats; animal or vegetable waxes</i>	6.210
IV Proizvodi prehrambene industrije; pića, alkoholi, sirće; duhan i zamjene duhana <i>Prepared foodstuffs; beverages, spirits, vinegar; tobacco and tobacco substitutes</i>	155.530
V Mineralni proizvodi <i>Mineral products</i>	570.717
VI Produkti hemijske industrije ili srodnih industrija <i>Products of the chemical or allied industries</i>	551.707
VII Plastika i proizvodi od plastike; kaučuk i proizvodi od kaučuka i gume <i>Plastics and articles thereof; rubber and articles thereof</i>	255.978
VIII Sirova i štavljena koža, krzna; tašne, kaiši, sedla, remeni i dr. proizvodi od kože <i>Raw skins, leather, furskins and articles thereof; saddlery and harness; handbags</i>	164.600
IX Drvo; proizvodi od drveta, pluta i slame; drv. ugalj; košarački i pletarski proizvodi <i>Wood, cork, straw and articles thereof; wood charcoal; basketware and wickerwork</i>	347.662
X Celuloza; papir, karton; proizvodi i otpaci (za reciklažu) od papira i kartona <i>Pulp; waste of paper or paperboard; paper and paperboard and articles thereof</i>	177.991
XI Tekstil i proizvodi od tekstila <i>Textiles and textile articles</i>	439.470
XII Obuća, kape, kišobrani, štapovi; perje i proizvodi od perja; umj. cvijeće; perike <i>Footwear, headgear, umbrellas; feathers; artificial flowers; articles of human hair</i>	308.583
XIII Proizvodi od kamena, gipsa, betona; keramika; staklo i proizvodi od stakla <i>Articles of stone, plaster, cement or similar; ceramics; glass and glassware</i>	69.753
XIV Biseri, drago kamenja, plemeniti metali; imitacije nakita; zlatne monete <i>Pearls, precious stones, precious metals; imitation jewellery; coin</i>	7.573
XV Obični metali i proizvodi od običnih metala <i>Base metals and articles of base metal</i>	1.543.541
XVI Mašine; električni aparati; TV i aparati za snimanje i reprodukciju zvuka; dijelovi <i>Machinery; electrical equipment; TV and sound recorders and reproducers; parts</i>	952.288
XVII Vozila, avioni, plovila i prateća oprema u transportu <i>Vehicles, aircraft, vessels and associated transport equipment</i>	294.006
XVIII Optički, foto-kinematografski, mjerni i sl. precizni uređaji; satovi; muzič. Instrumenti; dijelovi <i>Optical, measuring and precision instruments; clocks; musical instruments; parts</i>	20.990
XIX Oružje i municija; njihovi dijelovi i pribor <i>Arms and ammunition; parts and accessories thereof</i>	192.819
XX Razni proizvodi <i>Miscellaneous manufactured articles</i>	948.156
XXI Umjetnine, kolekcionarski predmeti i starine (antikviteti) <i>Works of Art, collectors' pieces and antiques</i>	14
Neraspoređeno <i>Unclassified</i>	-

Izvor: Baza podataka Uprave za indirektno/neizravno oporezivanje BiH.

**14.2. IZVOZ PO ODJELJCIMA CARINSKE TARIFE (HS)**  
**EXPORTS BY HS SECTIONS**

u 000 EUR  
in 000 EUR

	2017
UKUPNO TOTAL	3.710.515
I Žive životinje, proizvodi životinjskog porijekla <i>Live animals; animal products</i>	59.424
II Biljni proizvodi <i>Vegetable products</i>	68.167
III Životinjske i biljne masti, ulja i voskovi; prerađene jestive masti <i>Animal or vegetable fats and oils; prepared edible Fats; animal or vegetable waxes</i>	3.175
IV Proizvodi prehrambene industrije; pića, alkoholi, sirće; duhan i zamjene duhana <i>Prepared foodstuffs; beverages, spirits, vinegar; tobacco and tobacco substitutes</i>	79.521
V Mineralni proizvodi <i>Mineral products</i>	291.803
VI Produkti hemijske industrije ili srodnih industrija <i>Products of the chemical or allied industries</i>	282.083
VII Plastika i proizvodi od plastike; kaučuk i proizvodi od kaučuka i gume <i>Plastics and articles thereof; rubber and articles thereof</i>	130.880
VIII Sirova i štavljena koža, krzna; tašne, kaiši, sedla, remeni i dr. proizvodi od kože <i>Raw skins, leather, furskins and articles thereof; saddlery and harness; handbags</i>	84.159
IX Drvo; proizvodi od drveta, pluta i slame; drv. ugalj; košarački i pletarski proizvodi <i>Wood, cork, straw and articles thereof; wood charcoal; basketware and wickerwork</i>	177.757
X Celuloza; papir, karton; proizvodi i otpaci (za reciklažu) od papira i kartona <i>Pulp; waste of paper or paperboard; paper and paperboard and articles thereof</i>	91.005
XI Tekstil i proizvodi od tekstila <i>Textiles and textile articles</i>	224.697
XII Obuća, kape, kišobrani, štapovi; perje i proizvodi od perja; umj. cvijeće; perike <i>Footwear, headgear, umbrellas; feathers; artificial flowers; articles of human hair</i>	157.776
XIII Proizvodi od kamena, gipsa, betona; keramika; staklo i proizvodi od stakla <i>Articles of stone, plaster, cement or similar; ceramics; glass and glassware</i>	35.664
XIV Biseri, drago kamenja, plemeniti metali; imitacije nakita; zlatne monete <i>Pearls, precious stones, precious metals; imitation jewellery; coin</i>	3.872
XV Obični metali i proizvodi od običnih metala <i>Base metals and articles of base metal</i>	789.200
XVI Mašine; električni aparati; TV i aparati za snimanje i reprodukciju zvuka; dijelovi <i>Machinery; electrical equipment; TV and sound recorders and reproducers; parts</i>	486.897
XVII Vozila, avioni, plovila i prateća oprema u transportu <i>Vehicles, aircraft, vessels and associated transport equipment</i>	150.323
XVIII Optički, foto-kinematografski, mjerni i sl. precizni uređaji; satovi; muzič. Instrumenti; dijelovi <i>Optical, measuring and precision instruments; clocks; musical instruments; parts</i>	10.732
XIX Oružje i municija; njihovi dijelovi i pribor <i>Arms and ammunition; parts and accessories thereof</i>	98.587
XX Razni proizvodi <i>Miscellaneous manufactured articles</i>	484.784
XXI Umjetnine, kolekcionarski predmeti i starine (antikviteti) <i>Works of Art, collectors' pieces and antiques</i>	7
Neraspoređeno <i>Unclassified</i>	-

Izvor: Baza podataka Uprave za indirektno/neizravno oporezivanje BiH.

**15.1. UVOZ PO ODJELJCIMA CARINSKE TARIFE (HS)**  
*IMPORTS BY HS SECTIONS*

u 000 KM  
in 000 KM

	2017
UKUPNO TOTAL	12.441.196
I Žive životinje, proizvodi životinjskog porijekla <i>Live animals; animal products</i>	369.713
II Biljni proizvodi <i>Vegetable products</i>	431.350
III Životinjske i biljne masti, ulja i voskovi; prerađene jestive masti <i>Animal or vegetable fats and oils; prepared edible Fats; animal or vegetable waxes</i>	83.044
IV Proizvodi prehrambene industrije; pića, alkoholi, sirće; duhan i zamjene duhana <i>Prepared foodstuffs; beverages, spirits, vinegar; tobacco and tobacco substitutes</i>	978.171
V Mineralni proizvodi <i>Mineral products</i>	1.906.469
VI Produkti hemijske industrije ili srodnih industrija <i>Products of the chemical or allied industries</i>	1.176.732
VII Plastika i proizvodi od plastike; kaučuk i proizvodi od kaučuka i gume <i>Plastics and articles thereof; rubber and articles thereof</i>	817.800
VIII Sirova i štavljena koža, krzna; tašne, kaiši, sedla, remeni i dr. proizvodi od kože <i>Raw skins, leather, furskins and articles thereof; saddlery and harness; handbags</i>	361.853
IX Drvo; proizvodi od drveta, pluta i slame; drv. ugalj; košarački i pletarski proizvodi <i>Wood, cork, straw and articles thereof; wood charcoal; basketware and wickerwork</i>	172.370
X Celuloza; papir, karton; proizvodi i otpaci (za reciklažu) od papira i kartona <i>Pulp; waste of paper or paperboard; paper and paperboard and articles thereof</i>	254.921
XI Tekstil i proizvodi od tekstila <i>Textiles and textile articles</i>	882.814
XII Obuća, kape, kišobrani, štapovi; perje i proizvodi od perja; umj. cvijeće; perike <i>Footwear, headgear, umbrellas; feathers; artificial flowers; articles of human hair</i>	189.307
XIII Proizvodi od kamena, gipsa, betona; keramika; staklo i proizvodi od stakla <i>Articles of stone, plaster, cement or similar; ceramics; glass and glassware</i>	247.464
XIV Biseri, drago kamenja, plemeniti metali; imitacije nakita; zlatne monete <i>Pearls, precious stones, precious metals; imitation jewellery; coin</i>	13.303
XV Obični metali i proizvodi od običnih metala <i>Base metals and articles of base metal</i>	1.471.459
XVI Mašine; električni aparati; TV i aparati za snimanje i reprodukciju zvuka; dijelovi <i>Machinery; electrical equipment; TV and sound recorders and reproducers; parts</i>	1.798.036
XVII Vozila, avioni, plovila i prateća oprema u transportu <i>Vehicles, aircraft, vessels and associated transport equipment</i>	790.095
XVIII Optički, foto-kinematografski, mjerni i sl. precizni uređaji; satovi; muzič. Instrumenti; dijelovi <i>Optical, measuring and precision instruments; clocks; musical instruments; parts</i>	170.930
XIX Oružje i municija; njihovi dijelovi i pribor <i>Arms and ammunition; parts and accessories thereof</i>	10.508
XX Razni proizvodi <i>Miscellaneous manufactured articles</i>	314.722
XXI Umjetnine, kolekcionarski predmeti i starine (antikviteti) <i>Works of Art, collectors' pieces and antiques</i>	133
Neraspoređeno <i>Unclassified</i>	-

Izvor: Baza podataka Uprave za indirektno/neizravno oporezivanje BiH.

**15.2. UVOZ PO ODJELJCIMA CARINSKE TARIFE (HS)**  
*IMPORTS BY HS SECTIONS*

u 000 EUR  
in 000 EUR

	2017
UKUPNO TOTAL	6.361.083
I Žive životinje, proizvodi životinjskog porijekla <i>Live animals; animal products</i>	189.031
II Biljni proizvodi <i>Vegetable products</i>	220.546
III Životinjske i biljne masti, ulja i voskovi; prerađene jestive masti <i>Animal or vegetable fats and oils; prepared edible Fats; animal or vegetable waxes</i>	42.460
IV Proizvodi prehrambene industrije; pića, alkoholi, sirće; duhan i zamjene duhana <i>Prepared foodstuffs; beverages, spirits, vinegar; tobacco and tobacco substitutes</i>	500.131
V Mineralni proizvodi <i>Mineral products</i>	974.762
VI Produkti hemijske industrije ili srodnih industrija <i>Products of the chemical or allied industries</i>	601.654
VII Plastika i proizvodi od plastike; kaučuk i proizvodi od kaučuka i gume <i>Plastics and articles thereof; rubber and articles thereof</i>	418.135
VIII Sirova i štavljena koža, krzna; tašne, kaiši, sedla, remeni i dr. proizvodi od kože <i>Raw skins, leather, furskins and articles thereof; saddlery and harness; handbags</i>	185.013
IX Drvo; proizvodi od drveta, pluta i slame; drv. ugalj; košarački i pletarski proizvodi <i>Wood, cork, straw and articles thereof; wood charcoal; basketware and wickerwork</i>	88.132
X Celuloza; papir, karton; proizvodi i otpaci (za reciklažu) od papira i kartona <i>Pulp; waste of paper or paperboard; paper and paperboard and articles thereof</i>	130.339
XI Tekstil i proizvodi od tekstila <i>Textiles and textile articles</i>	451.376
XII Obuća, kape, kišobrani, štapovi; perje i proizvodi od perja; umj. cvijeće; perike <i>Footwear, headgear, umbrellas; feathers; artificial flowers; articles of human hair</i>	96.791
XIII Proizvodi od kamena, gipsa, betona; keramika; staklo i proizvodi od stakla <i>Articles of stone, plaster, cement or similar; ceramics; glass and glassware</i>	126.526
XIV Biseri, drago kamenja, plemeniti metali; imitacije nakita; zlatne monete <i>Pearls, precious stones, precious metals; imitation jewellery; coin</i>	6.802
XV Obični metali i proizvodi od običnih metala <i>Base metals and articles of base metal</i>	752.345
XVI Mašine; električni aparati; TV i aparati za snimanje i reprodukciju zvuka; dijelovi <i>Machinery; electrical equipment; TV and sound recorders and reproducers; parts</i>	919.321
XVII Vozila, avioni, plovila i prateća oprema u transportu <i>Vehicles, aircraft, vessels and associated transport equipment</i>	403.969
XVIII Optički, foto-kinematografski, mjerni i sl. precizni uređaji; satovi; muzič. Instrumenti; dijelovi <i>Optical, measuring and precision instruments; clocks; musical instruments; parts</i>	87.395
XIX Oružje i municija; njihovi dijelovi i pribor <i>Arms and ammunition; parts and accessories thereof</i>	5.373
XX Razni proizvodi <i>Miscellaneous manufactured articles</i>	160.915
XXI Umjetnine, kolekcionarski predmeti i starine (antikviteti) <i>Works of Art, collectors' pieces and antiques</i>	68
Neraspoređeno <i>Unclassified</i>	-

Izvor: Baza podataka Uprave za indirektno/neizravno oporezivanje BiH.

**16.1. IZVOZ PO GLAVAMA CARINSKE TARIFE (HS)**  
**EXPORTS BY HS CHAPTERS**

u 000 KM  
in 000 KM

	2017
UKUPNO TOTAL	7.257.136
01 Žive životinje <i>Live animals</i>	564
02 Meso i drugi klanični proizvodi za jelo <i>Meat and edible meat offal</i>	60.044
03 Ribe, ljuskari, mekušci, i slično <i>Fish and crustaceans, molluscs and other aquatic invertebrates</i>	5.005
04 Mlijeko, ptičja jaja, med, i slično <i>Dairy produce; birds' eggs; natural honey; edible products of animal origin, n.e.s.</i>	50.570
05 Ostali proizvodi životinjskog porijekla <i>Products of animal origin, not elsewhere specified or included</i>	41
06 Cvijeće, ukrasne biljke, korijenje i slično <i>Live trees and other plants; bulbs, roots; cut flowers and ornamental foliage</i>	3.770
07 Povrće, korijenje i krtole za jelo <i>Edible vegetables and certain roots and tubers</i>	20.165
08 Voće za jelo; kore agruma, dinja, lubenica <i>Edible fruit and nuts; peel of citrus fruit or melons</i>	81.249
09 Kafa, čaj, mate čaj i začini <i>Coffee, tea, maté and spices</i>	9.041
10 Žitarice <i>Cereals</i>	875
11 Proizvodi mlinske industrije; skrob, i slično <i>Products of the milling industry; malt; starches; inulin; wheat gluten</i>	14.361
12 Zrnevlje, sjeme, plodovi, stočna hrana i slično <i>Oil seeds, oleaginous fruits, grains, seeds; industrial or medicinal plants;</i>	3.795
13 Šelak; gume, smole i slično <i>Lac; gums, resins and other vegetable saps and extracts</i>	33
14 Pletarski biljni materijal i slično <i>Vegetable plaiting materials; vegetable products n.e.s.</i>	36
15 Biljna i životinjska masnoća i vosak, i slično <i>Animal or vegetable fats, oils and waxes; prepared edible fats</i>	6.210
16 Prerađevine od mesa, riba, ljuskara, i slično <i>Preparations of meat, fish, crustaceans, molluscs or other aquatic invertebrates</i>	45.968
17 Šećer i proizvodi od šećera <i>Sugars and sugar confectionery</i>	472
18 Kakao i proizvodi od kakaoa <i>Cocoa and cocoa preparations</i>	3.983
19 Proizvodi na bazi žitarica, mlijeka, i slično <i>Preparations of cereals, flour, starch or milk; pastrycooks' products</i>	30.925
20 Proizvodi od povrća, voća, i slično <i>Preparations of vegetables, fruit, nuts or other parts of plants</i>	9.413
21 Razni proizvodi za ishranu <i>Miscellaneous edible preparations</i>	9.737
22 Pića, alkoholi, i sirće <i>Beverages, spirits and vinegar</i>	40.896
23 Ostaci i otpaci prehrambene industrije, i slično <i>Residues and waste from the food industries; prepared animal fodder</i>	3.764
24 Duhani i proizvodi zamjene duhana <i>Tobacco and manufactured tobacco substitutes</i>	10.371
25 So, sumpor, zemlja, kamen, gips, kreč, cement <i>Salt; sulphur; earths and stone; plastering materials, lime and cement</i>	43.807

**16.1. IZVOZ PO GLAVAMA CARINSKE TARIFE (HS) (nastavak)**  
**EXPORTS BY HS CHAPTERS (continued)**

u 000 KM  
in 000 KM

		2017
26	Rude, zgure i pepeli <i>Ores, slag and ash</i>	3.478
27	Mineralna goriva i ulja, bitumenozne tvari i slično <i>Mineral fuels, mineral oils; bituminous substances; mineral waxes</i>	523.432
28	Mineralne hemikalije, jedinjenja rijetkih metala, radioaktivnih elemenata i izotopa <i>Inorganic chemicals; compounds of rare metals, radioactive elements or isotopes</i>	318.932
29	Organski hemijski proizvodi <i>Organic chemicals</i>	21.681
30	Farmaceutski proizvodi <i>Pharmaceutical products</i>	118.549
31	Đubriva <i>Fertilisers</i>	12.203
32	Hemikalije za bojenje, štavljenje, zaptivanje; boje, mastila i slično <i>Tanning or dyeing extracts; dyes, pigments; paints and varnishes; inks</i>	13.252
33	Eterična ulja, parfimerijski proizvodi i slično <i>Essential oils and resinoids; perfumery, cosmetic or toilet preparations</i>	19.981
34	Sapuni, deterdženti, voskovi, svijeće, preparati za stomatologiju, za poliranje i sl. <i>Soap, washing and polishing preparations, waxes, candles, dental preparations</i>	6.347
35	Bjelančevinaste tvari, ljepkovi, enzimi, i slično <i>Albuminoidal substances; modified starches; glues; enzymes</i>	974
36	Eksplzivni, pirotehnika, šibice i ostale zapaljive materije <i>Explosives; pyrotechnic products; matches;</i>	33.227
37	Fotografski i kinematografski proizvodi <i>Photographic or cinematographic goods</i>	50
38	Razni proizvodi hemijske industrije <i>Miscellaneous chemical products</i>	6.510
39	Plastične mase i proizvodi od plastičnih masa <i>Plastics and articles thereof</i>	248.742
40	Kaučuk i proizvodi od kaučuka i gume <i>Rubber and articles thereof</i>	7.237
41	Sirova krupna i sitna koža, i štavljena koža <i>Raw hides and skins (other than furskins) and leather</i>	79.248
42	Proizvodi od kože, koferi, ručne torbe i slično <i>Articles of leather; travel goods, handbags and similar containers</i>	77.125
43	Prirodno i vještačko krzno, proizvodi od krzna <i>Furskins and artificial fur; manufactures thereof</i>	8.226
44	Drvo i proizvodi od drveta; drveni ugalj <i>Wood and articles of wood; wood charcoal</i>	343.447
45	Pluta i proizvodi od plute <i>Cork and articles of cork</i>	11
46	Korparski, pletarski i slični proizvodi <i>Manufactures of straw, esparto, etc; basketware and wickerwork</i>	4.204
47	Celuloza, papirni otpad (za reciklažu), reciklirani papir ili karton <i>Pulp; recovered (waste and scrap) paper or paperboard</i>	5.690
48	Papir, karton, i slični proizvodi <i>Paper and paperboard; articles of paper pulp, of paper or of paperboard</i>	128.820
49	Knjige, novine, časopisi i drugi proizvodi štamparske industrije <i>Printed books, newspapers and other products of the printing industry</i>	43.481
50	Svila <i>Silk</i>	-
51	Vuna, životinjska dlaka, i slično <i>Wool, fine or coarse animal hair; horsehair yarn and woven fabric</i>	435
52	Pamuk <i>Cotton</i>	301



**16.1. IZVOZ PO GLAVAMA CARINSKE TARIFE (HS) (nastavak)**  
**EXPORTS BY HS CHAPTERS (continued)**

u 000 KM  
in 000 KM

	2017
53 Ostali biljni tekstil, papirno predivo i slično <i>Other vegetable textile fibres; paper yarn and woven fabrics of paper yarn</i>	9
54 Vještački ili sintetski filamenti <i>Man-made filaments; strip and the like of man-made textile materials</i>	1.430
55 Vještačka ili sintetska vlakna, sječena <i>Man-made staple fibres</i>	571
56 Vata, filc, specijalna prediva, konopci i slično <i>Wadding, felt and nonwovens; special yarns; twine, cordage, ropes and cables</i>	774
57 Tepisi i ostali podni pokrivači <i>Carpets and other textile floor coverings</i>	525
58 Specijalne tkanine, čipke, tapiserije, i slično <i>Special woven fabrics; tufted textile fabrics; lace; tapestries; trimmings</i>	495
59 Impregirane, obložene ili laminirane tekstilne tkanine; tekstil za industr. upotrebu <i>Impregnated, coated or laminated textile fabrics; textile articles for industrial use</i>	34.280
60 Pleteni ili kukičani materijali <i>Knitted or crocheted fabrics</i>	4.030
61 Odjeća i pribor za odjeću, pleteni ili kukičani <i>Articles of apparel and clothing accessories, knitted or crocheted</i>	116.837
62 Odjeća i pribor za odjeću, ostalo <i>Articles of apparel and clothing accessories, not knitted or crocheted</i>	262.061
63 Ostali gotovi ili dotrajali tekstilni proizvodi <i>Other made-up textile articles; sets; worn clothing and worn textile articles; rags</i>	17.723
64 Obuća, kamašne i slično <i>Footwear, gaiters and the like; parts of such articles</i>	297.102
65 Pokrivke za glavu i njihovi dijelovi <i>Headgear and parts thereof</i>	1.709
66 Kišobrani, suncobrani, štapovi, bičevi, i slično <i>Umbrellas, sun umbrellas, walking sticks, seat-sticks, whips, riding-crops</i>	9.703
67 Perje, paperje, proizvodi od perja i paperja; vještačko cvijeće; perike <i>Feathers, down, articles made thereof; artificial flowers; articles of human hair</i>	70
68 Proizvodi od kamena, gipsa, i sličnih materija <i>Articles of stone, plaster, cement, asbestos, mica or similar materials</i>	43.865
69 Keramički proizvodi <i>Ceramic products</i>	10.335
70 Staklo i proizvodi od stakla <i>Glass and glassware</i>	15.552
71 Biseri, drago kamenje, plemeniti metali, nakit i imitacije nakita <i>Pearls, precious stones, precious metals, jewellery and imitation jewellery</i>	7.573
72 Željezo i čelik <i>Iron and steel</i>	430.576
73 Proizvodi od željeza i čelika <i>Articles of iron or steel</i>	338.906
74 Bakar i proizvodi od bakra <i>Copper and articles thereof</i>	56.969
75 Nikl i proizvodi od nikla <i>Nickel and articles thereof</i>	13
76 Aluminij i proizvodi od aluminija <i>Aluminium and articles thereof</i>	598.101
78 Olovo i proizvodi od olova <i>Lead and articles thereof</i>	1.659
79 Cink i proizvodi od cinka <i>Zinc and articles thereof</i>	52.861
80 Kalaj i proizvodi od kalaja <i>Tin and articles thereof</i>	761

**16.1. IZVOZ PO GLAVAMA CARINSKE TARIFE (HS) (nastavak)**  
*EXPORTS BY HS CHAPTERS (continued)*

u 000 KM  
in 000 KM

	2017
81 Ostali prosti metali; kermeti; proizvodi od njih <i>Other base metals; cermets; articles thereof</i>	53
82 Alati, oruđa, noževi, kašike, viljuške i sl., od prostih metala, i dijelovi <i>Tools, implements, cutlery, spoons and forks, of base metal; parts thereof</i>	11.770
83 Razni proizvodi od prostih metala <i>Miscellaneous articles of base metal</i>	51.873
84 Nuklearni reaktori, kotlovi, mehaničke sprave i slično <i>Nuclear reactors, boilers, machinery and mechanical appliances; parts thereof</i>	568.358
85 Električne mašine; TV aparati i aparati za snimanje i reprodukciju zvuka; dijelovi <i>Electrical machinery and equipment, TV, sound recorders and reproducers; parts</i>	383.929
86 Šinska vozila i njihovi dijelovi, signalna oprema za saobraćaj, i slično <i>Railway or tramway locomotives and parts thereof; traffic signalling equipment</i>	1.523
87 Ostala vozila i njihovi dijelovi i pribor <i>Vehicles other than railway or tramway rolling stock; parts and accessories</i>	290.818
88 Vazduhoplovi, kosmičke letjelice i njihovi dijelovi <i>Aircraft, spacecraft, and parts thereof</i>	1.132
89 Brodovi, čamci i plovne konstrukcije <i>Ships, boats and floating structures</i>	532
90 Optički, fotografski, mjerni, medicinski i slični uređaji <i>Optical, photographic, measuring, medical or surgical instruments and apparatus</i>	20.717
91 Časovnici i njihovi dijelovi <i>Clocks and watches and parts thereof</i>	81
92 Muzički instrumenti, njihovi dijelovi i pribor <i>Musical instruments; parts and accessories of such articles</i>	192
93 Oružje i municija, njihovi dijelovi i pribor <i>Arms and ammunition; parts and accessories thereof</i>	192.819
94 Namještaj, madraci, lampe i svjetiljke, kućne potrepštine i sl.; montažne kuće <i>Furniture; mattresses, furnishings; lamps, lighting fittings; prefabricated buildings</i>	887.527
95 Igračke, rekviziti za društvene igre i slično <i>Toys, games and sports requisites; parts and accessories thereof</i>	41.360
96 Razni proizvodi <i>Miscellaneous manufactured articles</i>	19.269
97 Predmeti umjetnosti, kolekcija i starina <i>Works of art, collectors' pieces and antiques</i>	14
99 Neraspoređeno <i>Unclassified</i>	-

Izvor: Baza podataka Uprave za indirektno/neizravno oporezivanje BiH.  
Source: Indirect Taxation Authority of BiH database.

**16.2. IZVOZ PO GLAVAMA CARINSKE TARIFE (HS)**  
**EXPORTS BY HS CHAPTERS**

u 000 EUR  
in 000 EUR

	2017
UKUPNO TOTAL	3.710.515
01 Žive životinje <i>Live animals</i>	288
02 Meso i drugi klanični proizvodi za jelo <i>Meat and edible meat offal</i>	30.700
03 Ribe, ljuskari, mekušci, i slično <i>Fish and crustaceans, molluscs and other aquatic invertebrates</i>	2.559
04 Mlijeko, ptičja jaja, med, i slično <i>Dairy produce; birds' eggs; natural honey; edible products of animal origin, n.e.s.</i>	25.856
05 Ostali proizvodi životinjskog porijekla <i>Products of animal origin, not elsewhere specified or included</i>	21
06 Cvijeće, ukrasne biljke, korijenje i slično <i>Live trees and other plants; bulbs, roots; cut flowers and ornamental foliage</i>	1.928
07 Povrće, korijenje i krtole za jelo <i>Edible vegetables and certain roots and tubers</i>	10.310
08 Voće za jelo; kore agruma, dinja, lubenica <i>Edible fruit and nuts; peel of citrus fruit or melons</i>	41.542
09 Kafa, čaj, mate čaj i začini <i>Coffee, tea, maté and spices</i>	4.622
10 Žitarice <i>Cereals</i>	447
11 Proizvodi mlinske industrije; skrob, i slično <i>Products of the milling industry; malt; starches; inulin; wheat gluten</i>	7.343
12 Zrnevlje, sjeme, plodovi, stočna hrana i slično <i>Oil seeds, oleaginous fruits, grains, seeds; industrial or medicinal plants;</i>	1.941
13 Šelak; gume, smole i slično <i>Lac; gums, resins and other vegetable saps and extracts</i>	17
14 Pletarski biljni materijal i slično <i>Vegetable plaiting materials; vegetable products n.e.s.</i>	18
15 Biljna i životinjska masnoća i vosak, i slično <i>Animal or vegetable fats, oils and waxes; prepared edible fats</i>	3.175
16 Prerađevine od mesa, riba, ljuskara, i slično <i>Preparations of meat, fish, crustaceans, molluscs or other aquatic invertebrates</i>	23.503
17 Šećer i proizvodi od šećera <i>Sugars and sugar confectionery</i>	241
18 Kakao i proizvodi od kakaoa <i>Cocoa and cocoa preparations</i>	2.037
19 Proizvodi na bazi žitarica, mlijeka, i slično <i>Preparations of cereals, flour, starch or milk; pastrycooks' products</i>	15.812
20 Proizvodi od povrća, voća, i slično <i>Preparations of vegetables, fruit, nuts or other parts of plants</i>	4.813
21 Razni proizvodi za ishranu <i>Miscellaneous edible preparations</i>	4.979
22 Pića, alkoholi, i sirće <i>Beverages, spirits and vinegar</i>	20.910
23 Ostaci i otpaci prehrambene industrije, i slično <i>Residues and waste from the food industries; prepared animal fodder</i>	1.924
24 Duhan i proizvodi zamjene duhana <i>Tobacco and manufactured tobacco substitutes</i>	5.303
25 So, sumpor, zemlja, kamen, gips, kreč, cement <i>Salt; sulphur; earths and stone; plastering materials, lime and cement</i>	22.398

**16.2. IZVOZ PO GLAVAMA CARINSKE TARIFE (HS) (nastavak)**  
*EXPORTS BY HS CHAPTERS (continued)*

u 000 EUR  
in 000 EUR

	2017
26 Rude, zgure i pepeli <i>Ores, slag and ash</i>	1.778
27 Mineralna goriva i ulja, bitumenozne tvari i slično <i>Mineral fuels, mineral oils; bituminous substances; mineral waxes</i>	267.626
28 Mineralne hemikalije, jedinjenja rijetkih metala, radioaktivnih elemenata i izotopa <i>Inorganic chemicals; compounds of rare metals, radioactive elements or isotopes</i>	163.068
29 Organski hemijski proizvodi <i>Organic chemicals</i>	11.085
30 Farmaceutski proizvodi <i>Pharmaceutical products</i>	60.613
31 Đubriva <i>Fertilisers</i>	6.239
32 Hemikalije za bojenje, štavljenje, zaptivanje; boje, mastila i slično <i>Tanning or dyeing extracts; dyes, pigments; paints and varnishes; inks</i>	6.776
33 Eterična ulja, parfimerijski proizvodi i slično <i>Essential oils and resinoids; perfumery, cosmetic or toilet preparations</i>	10.216
34 Sapuni, deterdženti, voskovi, svijeće, preparati za stomatologiju, za poliranje i sl. <i>Soap, washing and polishing preparations, waxes, candles, dental preparations</i>	3.245
35 Bjelančevinaste tvari, ljepkovi, enzimi, i slično <i>Albuminoidal substances; modified starches; glues; enzymes</i>	498
36 Eksplozivi, pirotehnika, šibice i ostale zapaljive materije <i>Explosives; pyrotechnic products; matches;</i>	16.989
37 Fotografski i kinematografski proizvodi <i>Photographic or cinematographic goods</i>	26
38 Razni proizvodi hemijske industrije <i>Miscellaneous chemical products</i>	3.328
39 Plastične mase i proizvodi od plastičnih masa <i>Plastics and articles thereof</i>	127.180
40 Kaučuk i proizvodi od kaučuka i gume <i>Rubber and articles thereof</i>	3.700
41 Sirova krupna i sitna koža, i štavljena koža <i>Raw hides and skins (other than furskins) and leather</i>	40.519
42 Proizvodi od kože, koferi, ručne torbe i slično <i>Articles of leather; travel goods, handbags and similar containers</i>	39.434
43 Prirodno i vještačko krzno, proizvodi od krzna <i>Furskins and artificial fur; manufactures thereof</i>	4.206
44 Drvo i proizvodi od drveta; drveni ugalj <i>Wood and articles of wood; wood charcoal</i>	175.602
45 Pluta i proizvodi od plute <i>Cork and articles of cork</i>	6
46 Korparski, pletarski i slični proizvodi <i>Manufactures of straw, esparto, etc; basketware and wickerwork</i>	2.149
47 Celuloza, papirni otpad (za reciklažu), reciklirani papir ili karton <i>Pulp; recovered (waste and scrap) paper or paperboard</i>	2.909
48 Papir, karton, i slični proizvodi <i>Paper and paperboard; articles of paper pulp, of paper or of paperboard</i>	65.865
49 Knjige, novine, časopisi i drugi proizvodi štamparske industrije <i>Printed books, newspapers and other products of the printing industry</i>	22.231
50 Svila <i>Silk</i>	-
51 Vuna, životinjska dlaka, i slično <i>Wool, fine or coarse animal hair; horsehair yarn and woven fabric</i>	223
52 Pamuk <i>Cotton</i>	154
60	Robni promet FBiH sa inozemstvom 2017 International trade in goods of FBiH

**16.2. IZVOZ PO GLAVAMA CARINSKE TARIFE (HS) (nastavak)**  
*EXPORTS BY HS CHAPTERS (continued)*

u 000 EUR  
in 000 EUR

	2017
53 Ostali biljni tekstil, papirno predivo i slično <i>Other vegetable textile fibres; paper yarn and woven fabrics of paper yarn</i>	5
54 Vještački ili sintetski filamenti <i>Man-made filaments; strip and the like of man-made textile materials</i>	731
55 Vještačka ili sintetska vlakna, sječena <i>Man-made staple fibres</i>	292
56 Vata, filc, specijalna prediva, konopci i slično <i>Wadding, felt and nonwovens; special yarns; twine, cordage, ropes and cables</i>	396
57 Tepisi i ostali podni pokrivači <i>Carpets and other textile floor coverings</i>	269
58 Specijalne tkanine, čipke, tapiserije, i slično <i>Special woven fabrics; tufted textile fabrics; lace; tapestries; trimmings</i>	253
59 Impregirane, obložene ili laminirane tekstilne tkanine; tekstil za industr. upotrebu <i>Impregnated, coated or laminated textile fabrics; textile articles for industrial use</i>	17.527
60 Pleteni ili kukičani materijali <i>Knitted or crocheted fabrics</i>	2.060
61 Odjeća i pribor za odjeću, pleteni ili kukičani <i>Articles of apparel and clothing accessories, knitted or crocheted</i>	59.738
62 Odjeća i pribor za odjeću, ostalo <i>Articles of apparel and clothing accessories, not knitted or crocheted</i>	133.989
63 Ostali gotovi ili dotrajali tekstilni proizvodi <i>Other made-up textile articles; sets; worn clothing and worn textile articles; rags</i>	9.061
64 Obuća, kamašne i slično <i>Footwear, gaiters and the like; parts of such articles</i>	151.906
65 Pokrivke za glavu i njihovi dijelovi <i>Headgear and parts thereof</i>	874
66 Kišobrani, suncobrani, štapovi, bičevi, i slično <i>Umbrellas, sun umbrellas, walking sticks, seat-sticks, whips, riding-crops</i>	4.961
67 Perje, paperje, proizvodi od perja i paperja; vještačko cvijeće; perike <i>Feathers, down, articles made thereof; artificial flowers; articles of human hair</i>	36
68 Proizvodi od kamena, gipsa, i sličnih materija <i>Articles of stone, plaster, cement, asbestos, mica or similar materials</i>	22.428
69 Keramički proizvodi <i>Ceramic products</i>	5.284
70 Staklo i proizvodi od stakla <i>Glass and glassware</i>	7.952
71 Biseri, drago kamenje, plemeniti metali, nakit i imitacije nakita <i>Pearls, precious stones, precious metals, jewellery and imitation jewellery</i>	3.872
72 Željezo i čelik <i>Iron and steel</i>	220.150
73 Proizvodi od željeza i čelika <i>Articles of iron or steel</i>	173.280
74 Bakar i proizvodi od bakra <i>Copper and articles thereof</i>	29.128
75 Nikl i proizvodi od nikla <i>Nickel and articles thereof</i>	6
76 Aluminij i proizvodi od aluminija <i>Aluminium and articles thereof</i>	305.804
78 Olovo i proizvodi od olova <i>Lead and articles thereof</i>	848
79 Cink i proizvodi od cinka <i>Zinc and articles thereof</i>	27.027
80 Kalaj i proizvodi od kalaja <i>Tin and articles thereof</i>	389
Robni promet FBiH sa inozemstvom 2017 International trade in goods of FBiH	61

**16.2. IZVOZ PO GLAVAMA CARINSKE TARIFE (HS) (nastavak)**  
*EXPORTS BY HS CHAPTERS (continued)*

u 000 EUR  
in 000 EUR

	2017
81 Ostali prosti metali; kermeti; proizvodi od njih <i>Other base metals; cermets; articles thereof</i>	27
82 Alati, oruđa, noževi, kašike, viljuške i sl., od prostih metala, i dijelovi <i>Tools, implements, cutlery, spoons and forks, of base metal; parts thereof</i>	6.018
83 Razni proizvodi od prostih metala <i>Miscellaneous articles of base metal</i>	26.522
84 Nuklearni reaktori, kotlovi, mehaničke sprave i slično <i>Nuclear reactors, boilers, machinery and mechanical appliances; parts thereof</i>	290.597
85 Električne mašine; TV aparati i aparati za snimanje i reprodukciju zvuka; dijelovi <i>Electrical machinery and equipment, TV, sound recorders and reproducers; parts</i>	196.300
86 Šinska vozila i njihovi dijelovi, signalna oprema za saobraćaj, i slično <i>Railway or tramway locomotives and parts thereof; traffic signalling equipment</i>	779
87 Ostala vozila i njihovi dijelovi i pribor <i>Vehicles other than railway or tramway rolling stock; parts and accessories</i>	148.693
88 Vazduhoplovi, kosmičke letjelice i njihovi dijelovi <i>Aircraft, spacecraft, and parts thereof</i>	579
89 Brodovi, čamci i plovne konstrukcije <i>Ships, boats and floating structures</i>	272
90 Optički, fotografski, mjerni, medicinski i slični uređaji <i>Optical, photographic, measuring, medical or surgical instruments and apparatus</i>	10.592
91 Časovnici i njihovi dijelovi <i>Clocks and watches and parts thereof</i>	41
92 Muzički instrumenti, njihovi dijelovi i pribor <i>Musical instruments; parts and accessories of such articles</i>	98
93 Oružje i municija, njihovi dijelovi i pribor <i>Arms and ammunition; parts and accessories thereof</i>	98.587
94 Namještaj, madraci, lampe i svjetiljke, kućne potrepštine i sl.; montažne kuće <i>Furniture; mattresses, furnishings; lamps, lighting fittings; prefabricated buildings</i>	453.785
95 Igračke, rekviziti za društvene igre i slično <i>Toys, games and sports requisites; parts and accessories thereof</i>	21.147
96 Razni proizvodi <i>Miscellaneous manufactured articles</i>	9.852
97 Predmeti umjetnosti, kolekcija i starina <i>Works of art, collectors' pieces and antiques</i>	7
99 Neraspoređeno <i>Unclassified</i>	-

Izvor: Baza podataka Uprave za indirektno/neizravno oporezivanje BiH.  
Source: Indirect Taxation Authority of BiH database.

**17.1. UVOZ PO GLAVAMA CARINSKE TARIFE (HS)**  
**IMPORTS BY HS CHAPTERS**

u 000 KM  
in 000 KM

	2017
UKUPNO TOTAL	12.441.196
01 Žive životinje <i>Live animals</i>	61.839
02 Meso i drugi klanični proizvodi za jelo <i>Meat and edible meat offal</i>	160.447
03 Ribe, ljuskari, mekušci, i slično <i>Fish and crustaceans, molluscs and other aquatic invertebrates</i>	13.793
04 Mlijeko, ptičja jaja, med, i slično <i>Dairy produce; birds' eggs; natural honey; edible products of animal origin, n.e.s.</i>	132.954
05 Ostali proizvodi životinjskog porijekla <i>Products of animal origin, not elsewhere specified or included</i>	679
06 Cvijeće, ukrasne biljke, korijenje i slično <i>Live trees and other plants; bulbs, roots; cut flowers and ornamental foliage</i>	11.116
07 Povrće, korijenje i krtole za jelo <i>Edible vegetables and certain roots and tubers</i>	51.484
08 Voće za jelo; kore agruma, dinja, lubenica <i>Edible fruit and nuts; peel of citrus fruit or melons</i>	130.000
09 Kafa, čaj, mate čaj i začini <i>Coffee, tea, maté and spices</i>	88.567
10 Žitarice <i>Cereals</i>	104.803
11 Proizvodi mlinske industrije; skrob, i slično <i>Products of the milling industry; malt; starches; inulin; wheat gluten</i>	28.016
12 Zrnevlje, sjeme, plodovi, stočna hrana i slično <i>Oil seeds, oleaginous fruits, grains, seeds; industrial or medicinal plants;</i>	15.621
13 Šelak; gume, smole i slično <i>Lac; gums, resins and other vegetable saps and extracts</i>	1.610
14 Pletarski biljni materijal i slično <i>Vegetable plaiting materials; vegetable products n.e.s.</i>	131
15 Biljna i životinjska masnoća i vosak, i slično <i>Animal or vegetable fats, oils and waxes; prepared edible fats</i>	83.044
16 Prerađevine od mesa, riba, ljuskara, i slično <i>Preparations of meat, fish, crustaceans, molluscs or other aquatic invertebrates</i>	58.486
17 Šećer i proizvodi od šećera <i>Sugars and sugar confectionery</i>	44.611
18 Kakao i proizvodi od kakaoa <i>Cocoa and cocoa preparations</i>	102.318
19 Proizvodi na bazi žitarica, mlijeka, i slično <i>Preparations of cereals, flour, starch or milk; pastrycooks' products</i>	121.674
20 Proizvodi od povrća, voća, i slično <i>Preparations of vegetables, fruit, nuts or other parts of plants</i>	50.241
21 Razni proizvodi za ishranu <i>Miscellaneous edible preparations</i>	197.713
22 Pića, alkoholi, i sirće <i>Beverages, spirits and vinegar</i>	273.226
23 Ostaci i otpaci prehrambene industrije, i slično <i>Residues and waste from the food industries; prepared animal fodder</i>	66.931
24 Duhani i proizvodi zamjene duhana <i>Tobacco and manufactured tobacco substitutes</i>	62.971
25 So, sumpor, zemlja, kamen, gips, kreč, cement <i>Salt; sulphur; earths and stone; plastering materials, lime and cement</i>	76.111

**17.1. UVOZ PO GLAVAMA CARINSKE TARIFE (HS) (nastavak)**  
*IMPORTS BY HS CHAPTERS (continued)*

u 000 KM  
in 000 KM

	2017
26 Rude, zgure i pepeli <i>Ores, slag and ash</i>	531
27 Mineralna goriva i ulja, bitumenozne tvari i slično <i>Mineral fuels, mineral oils; bituminous substances; mineral waxes</i>	1.829.828
28 Mineralne hemikalije, jedinjenja rijetkih metala, radioaktivnih elemenata i izotopa <i>Inorganic chemicals; compounds of rare metals, radioactive elements or isotopes</i>	159.766
29 Organski hemijski proizvodi <i>Organic chemicals</i>	52.040
30 Farmaceutski proizvodi <i>Pharmaceutical products</i>	355.834
31 Đubriva <i>Fertilisers</i>	28.102
32 Hemikalije za bojenje, štavljenje, zaptivanje; boje, mastila i slično <i>Tanning or dyeing extracts; dyes, pigments; paints and varnishes; inks</i>	114.128
33 Eterična ulja, parfimerijski proizvodi i slično <i>Essential oils and resinoids; perfumery, cosmetic or toilet preparations</i>	174.250
34 Sapuni, deterdženti, voskovi, svijeće, preparati za stomatologiju, za poliranje i sl. <i>Soap, washing and polishing preparations, waxes, candles, dental preparations</i>	131.175
35 Bjelančevinaste tvari, ljepkovi, enzimi, i slično <i>Albuminoidal substances; modified starches; glues; enzymes</i>	24.910
36 Eksplozivi, pirotehnika, šibice i ostale zapaljive materije <i>Explosives; pyrotechnic products; matches;</i>	21.378
37 Fotografski i kinematografski proizvodi <i>Photographic or cinematographic goods</i>	6.846
38 Razni proizvodi hemijske industrije <i>Miscellaneous chemical products</i>	108.303
39 Plastične mase i proizvodi od plastičnih masa <i>Plastics and articles thereof</i>	667.299
40 Kaučuk i proizvodi od kaučuka i gume <i>Rubber and articles thereof</i>	150.501
41 Sirova krupna i sitna koža, i štavljena koža <i>Raw hides and skins (other than furskins) and leather</i>	248.621
42 Proizvodi od kože, koferi, ručne torbe i slično <i>Articles of leather; travel goods, handbags and similar containers</i>	111.585
43 Prirodno i vještačko krzno, proizvodi od krzna <i>Furskins and artificial fur; manufactures thereof</i>	1.647
44 Drvo i proizvodi od drveta; drveni ugalj <i>Wood and articles of wood; wood charcoal</i>	170.829
45 Pluta i proizvodi od plute <i>Cork and articles of cork</i>	600
46 Korparski, pletarski i slični proizvodi <i>Manufactures of straw, esparto, etc; basketware and wickerwork</i>	942
47 Celuloza, papirni otpad (za reciklažu), reciklirani papir ili karton <i>Pulp; recovered (waste and scrap) paper or paperboard</i>	5.019
48 Papir, karton, i slični proizvodi <i>Paper and paperboard; articles of paper pulp, of paper or of paperboard</i>	223.109
49 Knjige, novine, časopisi i drugi proizvodi štamparske industrije <i>Printed books, newspapers and other products of the printing industry</i>	26.793
50 Svila <i>Silk</i>	1.249
51 Vuna, životinjska dlaka, i slično <i>Wool, fine or coarse animal hair; horsehair yarn and woven fabric</i>	34.659
52 Pamuk <i>Cotton</i>	39.950



**17.1. UVOZ PO GLAVAMA CARINSKE TARIFE (HS) (nastavak)**  
*IMPORTS BY HS CHAPTERS (continued)*

u 000 KM  
in 000 KM

	2017
53 Ostali biljni tekstil, papirno predivo i slično <i>Other vegetable textile fibres; paper yarn and woven fabrics of paper yarn</i>	803
54 Vještački ili sintetski filamenti <i>Man-made filaments; strip and the like of man-made textile materials</i>	74.275
55 Vještačka ili sintetska vlakna, sječena <i>Man-made staple fibres</i>	62.298
56 Vata, filc, specijalna prediva, konopci i slično <i>Wadding, felt and nonwovens; special yarns; twine, cordage, ropes and cables</i>	70.491
57 Tepisi i ostali podni pokrivači <i>Carpets and other textile floor coverings</i>	27.085
58 Specijalne tkanine, čipke, tapiserije, i slično <i>Special woven fabrics; tufted textile fabrics; lace; tapestries; trimmings</i>	34.705
59 Impregrirane, obložene ili laminirane tekstilne tkanine; tekstil za industr. upotrebu <i>Impregnated, coated or laminated textile fabrics; textile articles for industrial use</i>	135.015
60 Pleteni ili kukičani materijali <i>Knitted or crocheted fabrics</i>	65.572
61 Odjeća i pribor za odjeću, pleteni ili kukičani <i>Articles of apparel and clothing accessories, knitted or crocheted</i>	126.229
62 Odjeća i pribor za odjeću, ostalo <i>Articles of apparel and clothing accessories, not knitted or crocheted</i>	165.781
63 Ostali gotovi ili dotrajali tekstilni proizvodi <i>Other made-up textile articles; sets; worn clothing and worn textile articles; rags</i>	44.703
64 Obuća, kamašne i slično <i>Footwear, gaiters and the like; parts of such articles</i>	179.027
65 Pokrivke za glavu i njihovi dijelovi <i>Headgear and parts thereof</i>	4.349
66 Kišobrani, suncobrani, štapovi, bičevi, i slično <i>Umbrellas, sun umbrellas, walking sticks, seat-sticks, whips, riding-crops</i>	3.377
67 Perje, paperje, proizvodi od perja i paperja; vještačko cvijeće; perike <i>Feathers, down, articles made thereof; artificial flowers; articles of human hair</i>	2.554
68 Proizvodi od kamena, gipsa, i sličnih materija <i>Articles of stone, plaster, cement, asbestos, mica or similar materials</i>	61.556
69 Keramički proizvodi <i>Ceramic products</i>	101.572
70 Staklo i proizvodi od stakla <i>Glass and glassware</i>	84.336
71 Biseri, drago kamenje, plemeniti metali, nakit i imitacije nakita <i>Pearls, precious stones, precious metals, jewellery and imitation jewellery</i>	13.303
72 Željezo i čelik <i>Iron and steel</i>	399.128
73 Proizvodi od željeza i čelika <i>Articles of iron or steel</i>	333.582
74 Bakar i proizvodi od bakra <i>Copper and articles thereof</i>	196.390
75 Nikl i proizvodi od nikla <i>Nickel and articles thereof</i>	662
76 Aluminij i proizvodi od aluminija <i>Aluminium and articles thereof</i>	240.888
78 Olovo i proizvodi od olova <i>Lead and articles thereof</i>	6.057
79 Cink i proizvodi od cinka <i>Zinc and articles thereof</i>	44.200
80 Kalaj i proizvodi od kalaja <i>Tin and articles thereof</i>	41.365

**17.1. UVOZ PO GLAVAMA CARINSKE TARIFE (HS) (nastavak)**  
*IMPORTS BY HS CHAPTERS (continued)*

u 000 KM  
in 000 KM

	2017
81 Ostali prosti metali; kermeti; proizvodi od njih <i>Other base metals; cermets; articles thereof</i>	5.722
82 Alati, oruđa, noževi, kašike, viljuške i sl., od prostih metala, i dijelovi <i>Tools, implements, cutlery, spoons and forks, of base metal; parts thereof</i>	66.427
83 Razni proizvodi od prostih metala <i>Miscellaneous articles of base metal</i>	137.038
84 Nuklearni reaktori, kotlovi, mehaničke sprave i slično <i>Nuclear reactors, boilers, machinery and mechanical appliances; parts thereof</i>	1.025.685
85 Električne mašine; TV aparati i aparati za snimanje i reprodukciju zvuka; dijelovi <i>Electrical machinery and equipment, TV, sound recorders and reproducers; parts</i>	772.351
86 Šinska vozila i njihovi dijelovi, signalna oprema za saobraćaj, i slično <i>Railway or tramway locomotives and parts thereof; traffic signalling equipment</i>	3.392
87 Ostala vozila i njihovi dijelovi i pribor <i>Vehicles other than railway or tramway rolling stock; parts and accessories</i>	785.314
88 Vazduhoplovi, kosmičke letjelice i njihovi dijelovi <i>Aircraft, spacecraft, and parts thereof</i>	1.172
89 Brodovi, čamci i plovne konstrukcije <i>Ships, boats and floating structures</i>	218
90 Optički, fotografski, mjerni, medicinski i slični uređaji <i>Optical, photographic, measuring, medical or surgical instruments and apparatus</i>	162.681
91 Časovnici i njihovi dijelovi <i>Clocks and watches and parts thereof</i>	6.718
92 Muzički instrumenti, njihovi dijelovi i pribor <i>Musical instruments; parts and accessories of such articles</i>	1.531
93 Oružje i municija, njihovi dijelovi i pribor <i>Arms and ammunition; parts and accessories thereof</i>	10.508
94 Namještaj, madraci, lampe i svjetiljke, kućne potrepštine i sl.; montažne kuće <i>Furniture; mattresses, furnishings; lamps, lighting fittings; prefabricated buildings</i>	181.001
95 Igračke, rekviziti za društvene igre i slično <i>Toys, games and sports requisites; parts and accessories thereof</i>	50.443
96 Razni proizvodi <i>Miscellaneous manufactured articles</i>	83.278
97 Predmeti umjetnosti, kolekcija i starina <i>Works of art, collectors' pieces and antiques</i>	133
99 Neraspoređeno <i>Unclassified</i>	-

Izvor: Baza podataka Uprave za indirektno/neizravno oporezivanje BiH.  
Source: Indirect Taxation Authority of BiH database.

**17.2. UVOZ PO GLAVAMA CARINSKE TARIFE (HS)**  
**IMPORTS BY HS CHAPTERS**

u 000 EUR  
in 000 EUR

	2017
UKUPNO TOTAL	6.361.083
01 Žive životinje <i>Live animals</i>	31.618
02 Meso i drugi klanični proizvodi za jelo <i>Meat and edible meat offal</i>	82.035
03 Ribe, ljuskari, mekušci, i slično <i>Fish and crustaceans, molluscs and other aquatic invertebrates</i>	7.052
04 Mlijeko, ptičja jaja, med, i slično <i>Dairy produce; birds' eggs; natural honey; edible products of animal origin, n.e.s.</i>	67.978
05 Ostali proizvodi životinjskog porijekla <i>Products of animal origin, not elsewhere specified or included</i>	347
06 Cviječje, ukrasne biljke, korijenje i slično <i>Live trees and other plants; bulbs, roots; cut flowers and ornamental foliage</i>	5.684
07 Povrće, korijenje i krtole za jelo <i>Edible vegetables and certain roots and tubers</i>	26.323
08 Voće za jelo; kore agruma, dinja, lubenica <i>Edible fruit and nuts; peel of citrus fruit or melons</i>	66.468
09 Kafa, čaj, mate čaj i začini <i>Coffee, tea, maté and spices</i>	45.284
10 Žitarice <i>Cereals</i>	53.585
11 Proizvodi mlinske industrije; skrob, i slično <i>Products of the milling industry; malt; starches; inulin; wheat gluten</i>	14.325
12 Zrnevlje, sjeme, plodovi, stočna hrana i slično <i>Oil seeds, oleaginous fruits, grains, seeds; industrial or medicinal plants;</i>	7.987
13 Šelak; gume, smole i slično <i>Lac; gums, resins and other vegetable saps and extracts</i>	823
14 Pletarski biljni materijal i slično <i>Vegetable plaiting materials; vegetable products n.e.s.</i>	67
15 Biljna i životinjska masnoća i vosak, i slično <i>Animal or vegetable fats, oils and waxes; prepared edible fats</i>	42.460
16 Prerađevine od mesa, riba, ljuskara, i slično <i>Preparations of meat, fish, crustaceans, molluscs or other aquatic invertebrates</i>	29.904
17 Šećer i proizvodi od šećera <i>Sugars and sugar confectionery</i>	22.809
18 Kakao i proizvodi od kakaoa <i>Cocoa and cocoa preparations</i>	52.315
19 Proizvodi na bazi žitarica, mlijeka, i slično <i>Preparations of cereals, flour, starch or milk; pastrycooks' products</i>	62.211
20 Proizvodi od povrća, voća, i slično <i>Preparations of vegetables, fruit, nuts or other parts of plants</i>	25.688
21 Razni proizvodi za ishranu <i>Miscellaneous edible preparations</i>	101.089
22 Pića, alkoholi, i sirće <i>Beverages, spirits and vinegar</i>	139.698
23 Ostaci i otpaci prehrambene industrije, i slično <i>Residues and waste from the food industries; prepared animal fodder</i>	34.221
24 Duhani i proizvodi zamjene duhana <i>Tobacco and manufactured tobacco substitutes</i>	32.197
25 So, sumpor, zemlja, kamen, gips, kreč, cement <i>Salt; sulphur; earths and stone; plastering materials, lime and cement</i>	38.915

**17.2. UVOZ PO GLAVAMA CARINSKE TARIFE (HS) (nastavak)**  
*IMPORTS BY HS CHAPTERS (continued)*

u 000 EUR  
in 000 EUR

	2017
26 Rude, zgure i pepeli <i>Ores, slag and ash</i>	271
27 Mineralna goriva i ulja, bitumenozne tvari i slično <i>Mineral fuels, mineral oils; bituminous substances; mineral waxes</i>	935.576
28 Mineralne hemikalije, jedinjenja rijetkih metala, radioaktivnih elemenata i izotopa <i>Inorganic chemicals; compounds of rare metals, radioactive elements or isotopes</i>	81.687
29 Organski hemijski proizvodi <i>Organic chemicals</i>	26.608
30 Farmaceutski proizvodi <i>Pharmaceutical products</i>	181.935
31 Đubriva <i>Fertilisers</i>	14.368
32 Hemikalije za bojenje, štavljenje, zaptivanje; boje, mastila i slično <i>Tanning or dyeing extracts; dyes, pigments; paints and varnishes; inks</i>	58.353
33 Eterična ulja, parfimerijski proizvodi i slično <i>Essential oils and resinoids; perfumery, cosmetic or toilet preparations</i>	89.092
34 Sapuni, deterdženti, voskovi, svijeće, preparati za stomatologiju, za poliranje i sl. <i>Soap, washing and polishing preparations, waxes, candles, dental preparations</i>	67.069
35 Bjelančevinaste tvari, ljepkovi, enzimi, i slično <i>Albuminoidal substances; modified starches; glues; enzymes</i>	12.736
36 Eksplozivi, pirotehnika, šibice i ostale zapaljive materije <i>Explosives; pyrotechnic products; matches;</i>	10.930
37 Fotografski i kinematografski proizvodi <i>Photographic or cinematographic goods</i>	3.500
38 Razni proizvodi hemijske industrije <i>Miscellaneous chemical products</i>	55.374
39 Plastične mase i proizvodi od plastičnih masa <i>Plastics and articles thereof</i>	341.185
40 Kaučuk i proizvodi od kaučuka i gume <i>Rubber and articles thereof</i>	76.950
41 Sirova krupna i sitna koža, i štavljena koža <i>Raw hides and skins (other than furskins) and leather</i>	127.118
42 Proizvodi od kože, koferi, ručne torbe i slično <i>Articles of leather; travel goods, handbags and similar containers</i>	57.052
43 Prirodno i vještačko krzno, proizvodi od krzna <i>Furskins and artificial fur; manufactures thereof</i>	842
44 Drvo i proizvodi od drveta; drveni ugalj <i>Wood and articles of wood; wood charcoal</i>	87.344
45 Pluta i proizvodi od plute <i>Cork and articles of cork</i>	307
46 Korparski, pletarski i slični proizvodi <i>Manufactures of straw, esparto, etc; basketware and wickerwork</i>	482
47 Celuloza, papirni otpad (za reciklažu), reciklirani papir ili karton <i>Pulp; recovered (waste and scrap) paper or paperboard</i>	2.566
48 Papir, karton, i slični proizvodi <i>Paper and paperboard; articles of paper pulp, of paper or of paperboard</i>	114.074
49 Knjige, novine, časopisi i drugi proizvodi štamparske industrije <i>Printed books, newspapers and other products of the printing industry</i>	13.699
50 Svila <i>Silk</i>	639
51 Vuna, životinjska dlaka, i slično <i>Wool, fine or coarse animal hair; horsehair yarn and woven fabric</i>	17.721
52 Pamuk <i>Cotton</i>	20.426

**17.2. UVOZ PO GLAVAMA CARINSKE TARIFE (HS) (nastavak)**  
*IMPORTS BY HS CHAPTERS (continued)*

u 000 EUR  
in 000 EUR

	2017
53 Ostali biljni tekstil, papirno predivo i slično <i>Other vegetable textile fibres; paper yarn and woven fabrics of paper yarn</i>	410
54 Vještački ili sintetski filamenti <i>Man-made filaments; strip and the like of man-made textile materials</i>	37.976
55 Vještačka ili sintetska vlakna, sječena <i>Man-made staple fibres</i>	31.852
56 Vata, filc, specijalna prediva, konopci i slično <i>Wadding, felt and nonwovens; special yarns; twine, cordage, ropes and cables</i>	36.042
57 Tepisi i ostali podni pokrivači <i>Carpets and other textile floor coverings</i>	13.849
58 Specijalne tkanine, čipke, tapiserije, i slično <i>Special woven fabrics; tufted textile fabrics; lace; tapestries; trimmings</i>	17.745
59 Impregrirane, obložene ili laminirane tekstilne tkanine; tekstil za industr. upotrebu <i>Impregnated, coated or laminated textile fabrics; textile articles for industrial use</i>	69.032
60 Pleteni ili kukičani materijali <i>Knitted or crocheted fabrics</i>	33.526
61 Odjeća i pribor za odjeću, pleteni ili kukičani <i>Articles of apparel and clothing accessories, knitted or crocheted</i>	64.540
62 Odjeća i pribor za odjeću, ostalo <i>Articles of apparel and clothing accessories, not knitted or crocheted</i>	84.762
63 Ostali gotovi ili dotrajali tekstilni proizvodi <i>Other made-up textile articles; sets; worn clothing and worn textile articles; rags</i>	22.857
64 Obuća, kamašne i slično <i>Footwear, gaiters and the like; parts of such articles</i>	91.535
65 Pokrivke za glavu i njihovi dijelovi <i>Headgear and parts thereof</i>	2.224
66 Kišobrani, suncobrani, štapovi, bičevi, i slično <i>Umbrellas, sun umbrellas, walking sticks, seat-sticks, whips, riding-crops</i>	1.727
67 Perje, paperje, proizvodi od perja i paperja; vještačko cvijeće; perike <i>Feathers, down, articles made thereof; artificial flowers; articles of human hair</i>	1.306
68 Proizvodi od kamena, gipsa, i sličnih materija <i>Articles of stone, plaster, cement, asbestos, mica or similar materials</i>	31.473
69 Keramički proizvodi <i>Ceramic products</i>	51.933
70 Staklo i proizvodi od stakla <i>Glass and glassware</i>	43.120
71 Biseri, drago kamenje, plemeniti metali, nakit i imitacije nakita <i>Pearls, precious stones, precious metals, jewellery and imitation jewellery</i>	6.802
72 Željezo i čelik <i>Iron and steel</i>	204.071
73 Proizvodi od željeza i čelika <i>Articles of iron or steel</i>	170.558
74 Bakar i proizvodi od bakra <i>Copper and articles thereof</i>	100.413
75 Nikl i proizvodi od nikla <i>Nickel and articles thereof</i>	339
76 Aluminij i proizvodi od aluminija <i>Aluminium and articles thereof</i>	123.164
78 Olovo i proizvodi od olova <i>Lead and articles thereof</i>	3.097
79 Cink i proizvodi od cinka <i>Zinc and articles thereof</i>	22.599
80 Kalaj i proizvodi od kalaja <i>Tin and articles thereof</i>	21.149

**17.2. UVOZ PO GLAVAMA CARINSKE TARIFE (HS) (nastavak)**  
*IMPORTS BY HS CHAPTERS (continued)*

		u 000 EUR in 000 EUR
		2017
81	Ostali prosti metali; kermeti; proizvodi od njih <i>Other base metals; cermets; articles thereof</i>	2.926
82	Alati, oruđa, noževi, kašike, viljuške i sl., od prostih metala, i dijelovi <i>Tools, implements, cutlery, spoons and forks, of base metal; parts thereof</i>	33.964
83	Razni proizvodi od prostih metala <i>Miscellaneous articles of base metal</i>	70.067
84	Nuklearni reaktori, kotlovi, mehaničke sprave i slično <i>Nuclear reactors, boilers, machinery and mechanical appliances; parts thereof</i>	524.424
85	Električne mašine; TV aparati i aparati za snimanje i reprodukciju zvuka; dijelovi <i>Electrical machinery and equipment, TV, sound recorders and reproducers; parts</i>	394.897
86	Šinska vozila i njihovi dijelovi, signalna oprema za saobraćaj, i slično <i>Railway or tramway locomotives and parts thereof; traffic signalling equipment</i>	1.734
87	Ostala vozila i njihovi dijelovi i pribor <i>Vehicles other than railway or tramway rolling stock; parts and accessories</i>	401.525
88	Vazduhoplovi, kosmičke letjelice i njihovi dijelovi <i>Aircraft, spacecraft, and parts thereof</i>	599
89	Brodovi, čamci i plovne konstrukcije <i>Ships, boats and floating structures</i>	111
90	Optički, fotografski, mjerni, medicinski i slični uređaji <i>Optical, photographic, measuring, medical or surgical instruments and apparatus</i>	83.177
91	Časovnici i njihovi dijelovi <i>Clocks and watches and parts thereof</i>	3.435
92	Muzički instrumenti, njihovi dijelovi i pribor <i>Musical instruments; parts and accessories of such articles</i>	783
93	Oružje i municija, njihovi dijelovi i pribor <i>Arms and ammunition; parts and accessories thereof</i>	5.373
94	Namještaj, madraci, lampe i svjetiljke, kućne potrepštine i sl.; montažne kuće <i>Furniture; mattresses, furnishings; lamps, lighting fittings; prefabricated buildings</i>	92.544
95	Igračke, rekviziti za društvene igre i slično <i>Toys, games and sports requisites; parts and accessories thereof</i>	25.791
96	Razni proizvodi <i>Miscellaneous manufactured articles</i>	42.580
97	Predmeti umjetnosti, kolekcija i starina <i>Works of art, collectors' pieces and antiques</i>	68
99	Neraspoređeno <i>Unclassified</i>	-

Izvor: Baza podataka Uprave za indirektno/neizravno oporezivanje BiH.  
 Source: Indirect Taxation Authority of BiH database.

**18.1. IZVOZ NAJZNAČAJNIJIH PROIZVODA - VRIJEDNOST I STRUKTURA**  
**EXPORTS OF TOP GOODS - VALUE AND STRUCTURE**

Tarifni broj <i>Tariff code</i>	Roba <i>Goods</i>	2017	
		u 000 KM <i>in 000 KM</i>	%
UKUPAN IZVOZ / <i>TOTAL EXPORTS</i>		7.257.136	100,0
od toga / <i>thereof</i>			
9401908000	Ostali dijelovi sjedišta <i>Parts of seats, others</i>	423.904	5,8
7601208000	Legure aluminijuma, u sirovim oblicima, ostale <i>Unwrought aluminium</i>	339.849	4,7
2716000000	Električna energija <i>Electrical energy</i>	215.999	3,0
2704001000	Koks i polukoks od kamenog uglja <i>Coke and semi-coke of coal</i>	214.965	3,0
2836200000	Dinatrijum-karbonat <i>Disodium carbonate</i>	164.653	2,3
9306303000	Municija i njeni dijelovi, za vojno oružje <i>Cartridges and other ammunition and projectiles and parts thereof, n.e.s.</i>	154.074	2,1
7214200000	Šipke od gvožđa, sa udubljenjima i slično <i>Bars of iron with some deformations</i>	147.387	2,0
7604299000	Ostali profili od legura aluminijuma <i>Solid profiles, of aluminium alloys, n.e.s.</i>	132.823	1,8
8409990000	Dijelovi za ostale motore <i>Parts suitable, use in engines</i>	118.094	1,6
8544499500	Ostali električni provodnici, za napon između 80 V i 1000 V <i>Electric conductors for a voltage &gt; 80 V but &lt; 1.000 V</i>	112.374	1,5
9401610000	Tapcirana sjedišta <i>Upholstered seats</i>	109.641	1,5
7213914900	Toplo valjana žica od željeza ili nelegiranog čelika, presjeka ispod 14 mm <i>Bars and rods, hot-rolled, of iron or non-alloy steel, &lt; 14 mm in diameter</i>	96.977	1,3
7308909800	Ostale željezne ili čelične konstrukcije (osim montažnih zgrada) i dijelovi <i>Structures and parts of structures of iron or steel, n.e.s.</i>	95.116	1,3
6403911800	Ostala ženska obuća <i>Women,s footwear</i>	79.354	1,1
3925200000	Vrata, prozori i njihovi okviri, pragovi, od plastičnih masa <i>Doors, windows and their frames and thresholds for doors, of plastics</i>	75.026	1,0
8482990000	Ostali dijelovi za kotrljajuće ležaje <i>Parts of ball or roller bearings (excl. balls, needles and rollers), n.e.s.</i>	70.803	1,0
7610100000	Vrata, prozori i njihovi okviri, od aluminijuma <i>Doors, windows and their frames, of aluminium</i>	69.989	1,0
8544499100	Izolovani električni provodnici, za napon <1000 V, bez priključaka <i>Electric wire and cables, for a voltage &lt;=1000 V, insulated, with no connectors</i>	69.648	1,0
8708705000	Aluminijski točkovi <i>Aluminium read wheels</i>	67.714	0,9
2804690000	Silicijum ostali <i>Silica, other</i>	65.613	0,9
9403601000	Drveni namještaj za trpezarije i dnevne sobe <i>Wooden furniture for dining rooms and living rooms (excl.seats)</i>	65.395	0,9
4407920000	Drvo obrađeno po dužini, bukovo (Fagus spp.) <i>Wood (Beech"Fagus spp."), sawn or chipped lengthwise</i>	65.318	0,9

**18.1. IZVOZ NAJZNAČAJNIJIH PROIZVODA - VRIJEDNOST I STRUKTURA (nastavak)**  
*EXPORTS OF TOP GOODS - VALUE AND STRUCTURE (continued)*

Tarifni broj <i>Tariff code</i>	Roba <i>Goods</i>	2017	
		u 000 KM <i>in 000 KM</i>	%
4804211000	Kraft papir za vreće, nepremazani, nebijeljeni <i>Unbleached sack kraft paper, uncoated</i>	65.264	0,9
7204499000	Ostali otpaci od željeza ili čelika <i>Iron or steel cuttings</i>	62.736	0,9
3004900010	Gotovi lijekovi za prodaju na malo, ostali <i>Other medicaments in forms or packings for retail sale</i>	62.361	0,9
6403999800	Ostala ženska obuća, sa gornjim dijelom od kože <i>Footwear for women, other, with uppers of leather</i>	62.186	0,9
7314201000	Rešetke, mreže i ograde od orebrene žice, zavarene, presjeka 3mm ili više <i>Grill, netts and fences of iron or steel wire, with a cross-sectional dimension of &gt;= 3 mm</i>	62.167	0,9
8708999700	Dijelovi i pribor za motorna vozila <i>Parts and accessories for motor vehicles</i>	59.140	0,8
0811203100	Maline, smrznute, nezaslađene <i>Raspberries, frozen, unsweetened</i>	57.452	0,8
4205009000	Ostali proizvodi od kože ili umjetne kože <i>Articles of leather or composition leather, other</i>	53.922	0,7
7907000000	Ostali proizvodi od cinka <i>Articles of zinc, n.e.s.</i>	50.483	0,7
4407129000	Drvo obrađeno po dužini, ostalo <i>Wood sawn or chipped lengthwise, other</i>	49.654	0,7
9403500000	Drveni namještaj za spavaće sobe <i>Furniture, for bedroom, of wood</i>	49.353	0,7
8537109800	Električne ploče, pultovi, stolovi, za kontrolu distribucije el. energije, ostali <i>Boards, panels, consoles, desks, cabinets, for electricity control or distribution, other</i>	47.515	0,7
0201300000	Goveđe meso, svježe ili rashlađeno, bez kostiju <i>Fresh or chilled bovine meat, boneless</i>	47.399	0,7
3004500010	Gotovi vitaminski lijekovi za prodaju na malo <i>Medicaments containing provitamins and vitamins</i>	44.503	0,6
4101503000	Sirove kože, vlažno soljene, od goveda ili kopitara <i>Whole raw hides and skins of bovine, wet-salted</i>	44.231	0,6
2830908500	Sulfidi; polisulfidi <i>Sulphides; polysulphides, whether or not chemically defined</i>	44.017	0,6
7213914100	Toplo valjana žica od željeza ili nelegiranog čelika, sa max 0,06 % ugljika <i>Bars and rods, hot-rolled, of iron or non-alloy steel, containing &lt;= 0,06% of carbon</i>	43.765	0,6
6406101000	Gornji dijelovi obuće, osim umetaka za ojačanje, od kože <i>Upper parts of footwear, made of leather</i>	43.050	0,6
9406003800	Montažne zgrade, od željeza ili čelika, ostale osim staklenika <i>Buildings, prefabricated, made of iron or steel (excl. mobile homes and greenhouses)</i>	42.469	0,6
2713200000	Bitumen od nafte <i>Petroleum bitumen</i>	42.455	0,6
4901990000	Knjige, leci i sličan štampani materijal, ostalo <i>Printed books, brochures and similar printed matter</i>	40.511	0,6
Izvoz svih ostalih roba / <i>Exports of all other goods</i>		3.227.787	44,5

Izvor: Baza podataka Uprave za indirektno/neizravno oporezivanje BiH.  
 Source: *Indirect Taxation Authority of BiH database.*



**18.2. IZVOZ NAJZNAČAJNIJIH PROIZVODA - VRIJEDNOST I STRUKTURA**  
**EXPORTS OF TOP GOODS - VALUE AND STRUCTURE**

Tarifni broj <i>Tariff code</i>	Roba <i>Goods</i>	2017	
		u 000 EUR <i>in 000 EUR</i>	%
UKUPAN IZVOZ / <i>TOTAL EXPORTS</i>		3.710.515	100,0
od toga / <i>thereof</i>			
9401908000	Ostali dijelovi sjedišta <i>Parts of seats, others</i>	216.739	5,8
7601208000	Legure aluminijuma, u sirovim oblicima, ostale <i>Unwrought aluminium</i>	173.762	4,7
2716000000	Električna energija <i>Electrical energy</i>	110.439	3,0
2704001000	Koks i polukoks od kamenog uglja <i>Coke and semi-coke of coal</i>	109.910	3,0
2836200000	Dinatrijum-karbonat <i>Disodium carbonate</i>	84.186	2,3
9306303000	Municija i njeni dijelovi, za vojno oružje <i>Cartridges and other ammunition and projectiles and parts thereof, n.e.s.</i>	78.777	2,1
7214200000	Šipke od gvožđa, sa udubljenjima i slično <i>Bars of iron with some deformations</i>	75.358	2,0
7604299000	Ostali profili od legura aluminijuma <i>Solid profiles, of aluminium alloys, n.e.s.</i>	67.911	1,8
8409990000	Dijelovi za ostale motore <i>Parts suitable, use in engines</i>	60.381	1,6
8544499500	Ostali električni provodnici, za napon između 80 V i 1000 V <i>Electric conductors for a voltage &gt; 80 V but &lt; 1.000 V</i>	57.456	1,5
9401610000	Tapcirana sjedišta <i>Upholstered seats</i>	56.059	1,5
7213914900	Toplo valjana žica od željeza ili nelegiranog čelika, presjeka ispod 14 mm <i>Bars and rods, hot-rolled, of iron or non-alloy steel, &lt; 14 mm in diameter</i>	49.584	1,3
7308909800	Ostale željezne ili čelične konstrukcije (osim montažnih zgrada) i dijelovi <i>Structures and parts of structures of iron or steel, n.e.s.</i>	48.632	1,3
6403911800	Ostala ženska obuća <i>Women,s footwear</i>	40.573	1,1
3925200000	Vrata, prozori i njihovi okviri, pragovi, od plastičnih masa <i>Doors, windows and their frames and thresholds for doors, of plastics</i>	38.360	1,0
8482990000	Ostali dijelovi za kotrljajuće ležaje <i>Parts of ball or roller bearings (excl. balls, needles and rollers), n.e.s.</i>	36.201	1,0
7610100000	Vrata, prozori i njihovi okviri, od aluminijuma <i>Doors, windows and their frames, of aluminium</i>	35.785	1,0
8544499100	Izolovani električni provodnici, za napon <1000 V, bez priključaka <i>Electric wire and cables, for a voltage &lt;=1000 V, insulated, with no connectors</i>	35.610	1,0
8708705000	Aluminijski točkovi <i>Aluminium read wheels</i>	34.622	0,9
2804690000	Silicijum ostali <i>Silica, other</i>	33.547	0,9
9403601000	Drveni namještaj za trpezarije i dnevne sobe <i>Wooden furniture for dining rooms and living rooms (excl.seats)</i>	33.436	0,9
4407920000	Drvo obrađeno po dužini, bukovo (Fagus spp.) <i>Wood (Beech"Fagus spp."), sawn or chipped lengthwise</i>	33.397	0,9

**18.2. IZVOZ NAJZNAČAJNIJIH PROIZVODA - VRIJEDNOST I STRUKTURA (nastavak)**  
*EXPORTS OF TOP GOODS - VALUE AND STRUCTURE (continued)*

Tarifni broj <i>Tariff code</i>	Roba <i>Goods</i>	2017	
		u 000 EUR <i>in 000 EUR</i>	%
4804211000	Kraft papir za vreće, nepremazani, nebijeljeni <i>Unbleached sack kraft paper, uncoated</i>	33.369	0,9
7204499000	Ostali otpaci od željeza ili čelika <i>Iron or steel cuttings</i>	32.076	0,9
3004900010	Gotovi lijekovi za prodaju na malo, ostali <i>Other medicaments in forms or packings for retail sale</i>	31.885	0,9
6403999800	Ostala ženska obuća, sa gornjim dijelom od kože <i>Footwear for women, other, with uppers of leather</i>	31.795	0,9
7314201000	Rešetke, mreže i ograde od orebrene žice, zavarene, presjeka 3mm ili više <i>Grill, netts and fences of iron or steel wire, with a cross-sectional dimension of &gt;= 3 mm</i>	31.785	0,9
8708999700	Dijelovi i pribor za motorna vozila <i>Parts and accessories for motor vehicles</i>	30.238	0,8
0811203100	Maline, smrznute, nezaslađene <i>Raspberries, frozen, unsweetened</i>	29.375	0,8
4205009000	Ostali proizvodi od kože ili umjetne kože <i>Articles of leather or composition leather, other</i>	27.570	0,7
7907000000	Ostali proizvodi od cinka <i>Articles of zinc, n.e.s.</i>	25.812	0,7
4407129000	Drvo obrađeno po dužini, ostalo <i>Wood sawn or chipped lengthwise, other</i>	25.388	0,7
9403500000	Drveni namještaj za spavaće sobe <i>Furniture, for bedroom, of wood</i>	25.234	0,7
8537109800	Električne ploče, pultovi, stolovi, za kontrolu distribucije el. energije, ostali <i>Boards, panels, consoles, desks, cabinets, for electricity control or distribution, other</i>	24.294	0,7
0201300000	Goveđe meso, svježe ili rashlađeno, bez kostiju <i>Fresh or chilled bovine meat, boneless</i>	24.235	0,7
3004500010	Gotovi vitaminski lijekovi za prodaju na malo <i>Medicaments containing provitamins and vitamins</i>	22.754	0,6
4101503000	Sirove kože, vlažno soljene, od goveda ili kopitara <i>Whole raw hides and skins of bovine, wet-salted</i>	22.615	0,6
2830908500	Sulfidi; polisulfidi <i>Sulphides; polysulphides, whether or not chemically defined</i>	22.506	0,6
7213914100	Toplo valjana žica od željeza ili nelegiranog čelika, sa max 0,06 % ugljika <i>Bars and rods, hot-rolled, of iron or non-alloy steel, containing &lt;= 0,06% of carbon</i>	22.377	0,6
6406101000	Gornji dijelovi obuće, osim umetaka za ojačanje, od kože <i>Upper parts of footwear, made of leather</i>	22.011	0,6
9406003800	Montažne zgrade, od željeza ili čelika, ostale osim staklenika <i>Buildings, prefabricated, made of iron or steel (excl. mobile homes and greenhouses)</i>	21.714	0,6
2713200000	Bitumen od nafte <i>Petroleum bitumen</i>	21.707	0,6
4901990000	Knjige, leci i sličan štampani materijal, ostalo <i>Printed books, brochures and similar printed matter</i>	20.713	0,6
Izvoz svih ostalih roba / <i>Exports of all other goods</i>		1.650.341	44,5

Izvor: Baza podataka Uprave za indirektno/neizravno oporezivanje BiH.  
 Source: *Indirect Taxation Authority of BiH database.*

**19.1. UVOZ NAJZNAČAJNIJIH PROIZVODA - VRIJEDNOST I STRUKTURA**  
**IMPORTS OF TOP GOODS - VALUE AND STRUCTURE**

Tarifni broj <i>Tariff code</i>	Roba <i>Goods</i>	2017	
		u 000 KM <i>in 000 KM</i>	%
UKUPAN UVOZ / <i>TOTAL IMPORTS</i>		12.441.196	100,0
od toga / <i>thereof</i>			
2710194300	Diesel gorivo <i>Diesel fuel</i>	674.387	5,4
2701121000	Bitumenozni kameni ugljen za koksovanje <i>Bituminous hard coal for coking</i>	410.858	3,3
2716000000	Električna energija <i>Electrical energy</i>	262.814	2,1
3004900010	Gotovi lijekovi za prodaju na malo, ostali <i>Other medicaments in forms or packings for retail sale</i>	185.939	1,5
8703321910	Automobili sa diesel motorom, novi, prvoga stepena rastavljenosti <i>Cars with diesel engine, new, disassembled</i>	136.860	1,1
2818200000	Aluminijum-oksidi, osim vještačkog korunda <i>Aluminium oxide</i>	115.435	0,9
8502310000	Generatorski agregati sa pogonom na vetar <i>Generating sets, wind-powered</i>	112.461	0,9
2710124500	Benzin 95-98 oktana <i>Petrol 95-98 octane</i>	112.262	0,9
7408110000	Žica od bakra promjera preko 6 mm <i>Copper wire, more than 6 mm in diameter</i>	109.543	0,9
8703329000	Automobili, korišteni, sa diesel motorom od 1500 do 2500 cm <sup>3</sup> <i>Cars with diesel engine, 1500-2500 cm<sup>3</sup>, used</i>	105.115	0,8
8517120000	Mobiteli <i>Telephones for cellular networks "mobile telephones"</i>	102.147	0,8
2203000100	Pivo od slada, u bocama <i>Beer made from malt, in bottles</i>	85.576	0,7
5903209000	Tekstilni materijali prekriveni ili laminirani sa poliuretanom <i>Textile fabrics covered or laminated with polyurethane</i>	83.163	0,7
4205009000	Ostali proizvodi od kože ili umjetne kože <i>Articles of leather or composition leather, other</i>	82.665	0,7
3402209000	Preparati za pranje i za čišćenje <i>Washing and cleaning preparations</i>	78.045	0,6
7601100000	Aluminijum, nelegirani <i>Aluminium, unalloyed</i>	77.565	0,6
2711210000	Prirodni gas u gasovitom stanju <i>Natural gas in gaseous state</i>	70.441	0,6
1001990000	Pšenica, ostala osim tvrde (durum) i sjemenske <i>Wheat and meslin (excl. seed for sowing, and durum wheat)</i>	69.904	0,6
0901110000	Kafa, nepržena sa kofeinom <i>Coffee (excl. roasted and decaffeinated)</i>	68.921	0,6
4107129100	Goveđe kože (uklj. bivolje), štavljene, cijepane sa licem (zrnaste) <i>Grain splits leather, of bovine animals, further prepared after tanning or crusting</i>	68.502	0,6
3916200000	Monofilamenti, šipke, štapovi i profili, od polimera vinil hlorida <i>Monofilament, rods, sticks and profile shapes, of plastics</i>	60.725	0,5
2402209000	Cigarete, ostale <i>Cigarettes</i>	60.228	0,5

**19.1. UVOZ NAJZNAČAJNIJIH PROIZVODA - VRIJEDNOST I STRUKTURA (nastavak)**  
**IMPORTS OF TOP GOODS - VALUE AND STRUCTURE (continued)**

Tarifni broj <i>Tariff code</i>	Roba <i>Goods</i>	2017	
		u 000 KM <i>in 000 KM</i>	%
0201203000	Goveđe četvrti sa kostima, svježe <i>Forequarters of bovine animals, with bone in, fresh or chilled</i>	57.146	0,5
2202100000	Voda, uklij. mineralnu i gaziranu, sa dodatim sladilima i aromama <i>Waters, incl. mineral and aerated, with added sugar, sweetener or flavour</i>	55.932	0,4
4011100000	Nove spoljne pneumatske gume za putnička vozila <i>New pneumatic tyres, of rubber, of a kind used for motor cars</i>	54.846	0,4
2106909800	Ostali prehrambeni proizvodi <i>Food preparations, n.e.s.</i>	51.224	0,4
8414900020	Dijelovi zračnih i vakum pumpi, kompresora, ventilatora i sl. <i>Parts of: air or vacuum pumps, compressors and fans, n.e.s.</i>	50.966	0,4
7210708000	Plosnati valjani proizvodi od željeza ili neleg. čelika, obojeni, lakirani ili plastificirani <i>Flat-rolled products of iron or non-alloy steel, painted, varnished or plastic coated</i>	50.629	0,4
2711139700	Butan, ukapljeni, ostali, čistoće <= 90% <i>Liquefied butane of a purity of &lt;= 90%</i>	50.154	0,4
2523290000	Portland cement, ostali osim bijeloga <i>Portland cement (excl. white, whether or not artificially coloured)</i>	50.044	0,4
0803901000	Banane, svježe <i>Bananas, fresh (excl. plantains)</i>	45.023	0,4
3903110000	Polistirol za ekspaniranje, u primarnim oblicima <i>Expansible polystyrene, in primary forms</i>	42.852	0,3
3002150000	Antiserumi, frakcije krvi i imunološki proizv., dobiveni biotehnoški ili ne; vakcine i sl. <i>Antiserums, blood fractions and immunological products; vaccines, toxins, cultures.</i>	42.635	0,3
8528724000	TV prijmnici, u boji, sa LCD ekranom <i>Reception apparatus for television, colour, with LCD screen</i>	42.521	0,3
8007008000	Ostali proizvodi od kalaja <i>Articles of tin, n.e.s.</i>	40.837	0,3
2106909200	Prehrambeni proizvodi, ostali <i>Food preparations, n.e.s.</i>	40.375	0,3
1512199000	Ulje od sjemena suncokreta ili šafranike, ostalo osim sirovog <i>Sunflower-seed, safflower or cotton-seed oil, other than raw</i>	39.689	0,3
4101503000	Sirove kože, vlažno soljene, od goveda ili kopitara <i>Whole raw hides and skins of bovine, wet-salted</i>	38.723	0,3
8517620000	Mašine za prenos ili konverziju glasa, slike ili podataka, osim telefona i mobitela <i>Machines for the transmission of voice, images or data, excl. phones and cellular phones</i>	38.502	0,3
4410113000	Ploče iverice, od drveta, prevučene papirom impregniranim melaminskom smolom <i>Particle board, surface-covered with melamine-impregnated paper</i>	38.144	0,3
2202991900	Zaslađena voda obična, mineralna, gazirana, i slično, ostala <i>Waters, incl. mineral waters, containing added sweetenings, other</i>	36.481	0,3
7901200000	Legure cinka <i>Zinc alloys</i>	36.299	0,3
3926909700	Ostali proizvodi od plastičnih masa <i>Articles of plastics, n.e.s.</i>	35.717	0,3
Uvoz svih ostalih roba / <i>Imports of all other goods</i>		8.368.901	67,3

Izvor: Baza podataka Uprave za indirektno/neizravno oporezivanje BiH.  
 Source: Indirect Taxation Authority of BiH database.

**19.2. UVOZ NAJZNAČAJNIJIH PROIZVODA - VRIJEDNOST I STRUKTURA**  
**IMPORTS OF TOP GOODS - VALUE AND STRUCTURE**

Tarifni broj <i>Tariff code</i>	Roba <i>Goods</i>	2017	
		u 000 EUR <i>in 000 EUR</i>	%
UKUPAN UVOZ / <i>TOTAL IMPORTS</i>		6.361.083	100,0
od toga / <i>thereof</i>			
2710194300	Diesel gorivo <i>Diesel fuel</i>	344.809	5,4
2701121000	Bitumenozni kameni ugljen za koksovanje <i>Bituminous hard coal for coking</i>	210.068	3,3
2716000000	Električna energija <i>Electrical energy</i>	134.375	2,1
3004900010	Gotovi lijekovi za prodaju na malo, ostali <i>Other medicaments in forms or packings for retail sale</i>	95.069	1,5
8703321910	Automobili sa diesel motorom, novi, prvoga stepena rastavljenosti <i>Cars with diesel engine, new, disassembled</i>	69.975	1,1
2818200000	Aluminijum-oksidi, osim vještačkog korunda <i>Aluminium oxide</i>	59.021	0,9
8502310000	Generatorski agregati sa pogonom na vetar <i>Generating sets, wind-powered</i>	57.500	0,9
2710124500	Benzin 95-98 oktana <i>Petrol 95-98 octane</i>	57.399	0,9
7408110000	Žica od bakra promjera preko 6 mm <i>Copper wire, more than 6 mm in diameter</i>	56.008	0,9
8703329000	Automobili, korišteni, sa diesel motorom od 1500 do 2500 cm <sup>3</sup> <i>Cars with diesel engine, 1500-2500 cm<sup>3</sup>, used</i>	53.744	0,8
8517120000	Mobiteli <i>Telephones for cellular networks "mobile telephones"</i>	52.227	0,8
2203000100	Pivo od slada, u bocama <i>Beer made from malt, in bottles</i>	43.754	0,7
5903209000	Tekstilni materijali prekriveni ili laminirani sa poliuretanom <i>Textile fabrics covered or laminated with polyurethane</i>	42.521	0,7
4205009000	Ostali proizvodi od kože ili umjetne kože <i>Articles of leather or composition leather, other</i>	42.266	0,7
3402209000	Preparati za pranje i za čišćenje <i>Washing and cleaning preparations</i>	39.904	0,6
7601100000	Aluminijum, nelegirani <i>Aluminium, unalloyed</i>	39.658	0,6
2711210000	Prirodni gas u gasovitom stanju <i>Natural gas in gaseous state</i>	36.016	0,6
1001990000	Pšenica, ostala osim tvrde (durum) i sjemenske <i>Wheat and meslin (excl. seed for sowing, and durum wheat)</i>	35.741	0,6
0901110000	Kafa, nepržena sa kofeinom <i>Coffee (excl. roasted and decaffeinated)</i>	35.239	0,6
4107129100	Goveđe kože (uklj. bivolje), štavljene, cijepane sa licem (zrnaste) <i>Grain splits leather, of bovine animals, further prepared after tanning or crusting</i>	35.025	0,6
3916200000	Monofilamenti, šipke, štapovi i profili, od polimera vinil hlorida <i>Monofilament, rods, sticks and profile shapes, of plastics</i>	31.048	0,5
2402209000	Cigarete, ostale <i>Cigarettes</i>	30.794	0,5

**19.2. UVOZ NAJZNAČAJNIJIH PROIZVODA - VRIJEDNOST I STRUKTURA (nastavak)**  
*IMPORTS OF TOP GOODS - VALUE AND STRUCTURE (continued)*

Tarifni broj <i>Tariff code</i>	Roba <i>Goods</i>	2017	
		u 000 EUR <i>in 000 EUR</i>	%
0201203000	Goveđe četvrti sa kostima, svježe <i>Forequarters of bovine animals, with bone in, fresh or chilled</i>	29.218	0,5
2202100000	Voda, uklj. mineralnu i gaziranu, sa dodatim sladilima i aromama <i>Waters, incl. mineral and aerated, with added sugar, sweetener or flavour</i>	28.598	0,4
4011100000	Nove spoljne pneumatske gume za putnička vozila <i>New pneumatic tyres, of rubber, of a kind used for motor cars</i>	28.042	0,4
2106909800	Ostali prehrambeni proizvodi <i>Food preparations, n.e.s.</i>	26.190	0,4
8414900020	Dijelovi zračnih i vakum pumpi, kompresora, ventilatora i sl. <i>Parts of: air or vacuum pumps, compressors and fans, n.e.s.</i>	26.059	0,4
7210708000	Plosnati valjani proizvodi od željeza ili neleg. čelika, obojeni, lakirani ili plastificirani <i>Flat-rolled products of iron or non-alloy steel, painted, varnished or plastic coated</i>	25.886	0,4
2711139700	Butan, ukapljeni, ostali, čistoće <= 90% <i>Liquefied butane of a purity of &lt;= 90%</i>	25.643	0,4
2523290000	Portland cement, ostali osim bijeloga <i>Portland cement (excl. white, whether or not artificially coloured)</i>	25.587	0,4
0803901000	Banane, svježe <i>Bananas, fresh (excl. plantains)</i>	23.020	0,4
3903110000	Polistirol za ekspaniranje, u primarnim oblicima <i>Expansible polystyrene, in primary forms</i>	21.910	0,3
3002150000	Antiserumi, frakcije krvi i imunološki proizv., dobiveni biotehnoški ili ne; vakcine i sl. <i>Antiserums, blood fractions and immunological products; vaccines, toxins, cultures.</i>	21.799	0,3
8528724000	TV prijmnici, u boji, sa LCD ekranom <i>Reception apparatus for television, colour, with LCD screen</i>	21.741	0,3
8007008000	Ostali proizvodi od kalaja <i>Articles of tin, n.e.s.</i>	20.880	0,3
2106909200	Prehrambeni proizvodi, ostali <i>Food preparations, n.e.s.</i>	20.643	0,3
1512199000	Ulje od sjemena suncokreta ili šafranike, ostalo osim sirovog <i>Sunflower-seed, safflower or cotton-seed oil, other than raw</i>	20.293	0,3
4101503000	Sirove kože, vlažno soljene, od goveda ili kopitara <i>Whole raw hides and skins of bovine, wet-salted</i>	19.799	0,3
8517620000	Mašine za prenos ili konverziju glasa, slike ili podataka, osim telefona i mobitela <i>Machines for the transmission of voice, images or data, excl. phones and cellular phones</i>	19.686	0,3
4410113000	Ploče iverice, od drveta, prevučene papirom impregniranim melaminskom smolom <i>Particle board, surface-covered with melamine-impregnated paper</i>	19.503	0,3
2202991900	Zaslađena voda obična, mineralna, gazirana, i slično, ostala <i>Waters, incl. mineral waters, containing added sweetenings, other</i>	18.652	0,3
7901200000	Legure cinka <i>Zinc alloys</i>	18.559	0,3
3926909700	Ostali proizvodi od plastičnih masa <i>Articles of plastics, n.e.s.</i>	18.262	0,3
Uvoz svih ostalih roba / <i>Imports of all other goods</i>		4.278.951	67,3

Izvor: Baza podataka Uprave za indirektno/neizravno oporezivanje BiH.  
 Source: *Indirect Taxation Authority of BiH database.*

**20.1. INDEKSI JEDINIČNIH VRIJEDNOSTI IZVOZA I UVOZA PO PODRUČJIMA KD BiH 2010**  
**EXPORTS AND IMPORTS UNIT VALUE INDICES BY SECTIONS NACE Rev. 2**

	Izvoz <i>Exports</i>		Uvoz <i>Imports</i>	
	$\frac{\text{Ø 2017}}{\text{Ø 2015}}$	$\frac{\text{Ø 2017}}{\text{Ø 2016}}$	$\frac{\text{Ø 2017}}{\text{Ø 2015}}$	$\frac{\text{Ø 2017}}{\text{Ø 2016}}$
	UKUPNO <i>TOTAL</i>	102,4	105,7	101,2
A POLJOPRIVREDA, ŠUMARSTVO I RIBARSTVO <i>AGRICULTURE, FORESTRY AND FISHING</i>	100,3	101,6	102,1	104,3
B VAĐENJE RUDA I KAMENA <i>MINING AND QUARRYING</i>	106,8	104,1	128,7	157,1
C PRERAĐIVAČKA INDUSTRIJA <i>MANUFACTURING</i>	102,2	105,5	100,1	103,8

**20.2. INDEKSI JEDINIČNIH VRIJEDNOSTI IZVOZA I UVOZA PO PODRUČJIMA I OBLASTIMA KD BiH 2010**  
**EXPORTS AND IMPORTS UNIT VALUE INDICES BY SECTIONS AND DIVISIONS OF NACE Rev. 2**

	Izvoz <i>Exports</i>		Uvoz <i>Imports</i>	
	$\frac{\text{Ø 2017}}{\text{Ø 2015}}$	$\frac{\text{Ø 2017}}{\text{Ø 2016}}$	$\frac{\text{Ø 2017}}{\text{Ø 2015}}$	$\frac{\text{Ø 2017}}{\text{Ø 2016}}$
	UKUPNO <i>TOTAL</i>	102,4	105,7	101,2
A POLJOPRIVREDA, ŠUMARSTVO I RIBARSTVO <i>AGRICULTURE, FORESTRY AND FISHING</i>	100,3	101,6	102,1	104,3
01 Biljna i stočarska proiz., lov i vezane usluž. djelat. <i>Crop and animal production, hunting; service of</i>	98,3	99,2	101,9	104,3
02 Šumarstvo i sječa drva <i>Forestry and logging</i>	101,7	103,9	108,0	103,2
03 Ribarstvo <i>Fishing and aquaculture</i>	100,7	101,3	126,0	113,6
B VAĐENJE RUDA I KAMENA <i>MINING AND QUARRYING</i>	106,8	104,1	128,7	157,1
05 Vađenje uglja i lignita <i>Mining of coal and lignite</i>	106,2	101,3	151,8	177,1
06 Vađenje sirove nafte i prirodnog plina <i>Extraction of crude petroleum and gas</i>	-	-	57,7	103,1
07 Vađenje metalnih ruda <i>Mining of metal ores</i>	109,8	115,2	103,4	105,4
08 Ostalo rudarstvo i vađenje <i>Other mining and quarrying</i>	106,4	106,5	101,0	101,0
09 Pomoćne usluž. djelatnosti u rudarstvu <i>Mining support service activities</i>	-	-	-	-
C PRERAĐIVAČKA INDUSTRIJA <i>MANUFACTURING</i>	102,2	105,5	100,1	103,8
10 Proizvodnja prehrambenih proizvoda <i>Manufacture of food products</i>	90,5	96,9	101,3	103,2
11 Proizvodnja pića <i>Manufacture of beverages</i>	103,4	105,2	91,4	96,8
12 Proizvodnja duhanskih proizvoda <i>Manufacture of tobacco products</i>	118,8	110,9	106,8	111,3
13 Proizvodnja tekstila <i>Manufacture of textiles</i>	119,3	98,0	97,8	98,8
14 Proizvodnja odjeće <i>Manufacture of wearing apparel</i>	104,3	110,1	103,8	100,8
15 Proizvodnja kože i srodnih proizvoda <i>Manufacture of leather and related products</i>	105,3	107,0	105,2	107,1

**20.2. INDEKSI JEDINIČNIH VRIJEDNOSTI IZVOZA I UVOZA PO PODRUČJIMA I OBLASTIMA KD BiH 2010 (nastavak)**  
**EXPORTS AND IMPORTS UNIT VALUE INDICES BY SECTIONS AND DIVISIONS OF NACE Rev. 2 (continued)**

	Izvoz <i>Exports</i>		Uvoz <i>Imports</i>	
	$\frac{\text{Ø 2017}}{\text{Ø 2015}}$	$\frac{\text{Ø 2017}}{\text{Ø 2016}}$	$\frac{\text{Ø 2017}}{\text{Ø 2015}}$	$\frac{\text{Ø 2017}}{\text{Ø 2016}}$
	16 Prerada drveta, proizvodnja roba od drveta, pluta, slame i pletiva (osim namještaja) <i>Manufacture of wood and products of wood, cork, straw (except furniture)</i>	103,5	102,5	102,1
17 Proizvodnja papira i proizvoda od papira <i>Manufacture of paper and paper products</i>	101,9	105,1	98,4	98,9
18 Štampa i umnožavanje snimljenih zapisa <i>Printing and reproduction of recorded media</i>	-	-	119,0	105,8
19 Proizvodnja koksa i rafiniranih naftnih proizvoda <i>Manufacture of coke and refined petrol products</i>	129,5	152,9	95,8	116,5
20 Proizvodnja hemijskih proizvoda <i>Manufacture of chemicals</i>	93,2	100,8	96,6	102,1
21 Proizvodnja farmaceutskih proizvoda <i>Manufacture of pharmaceutic. products</i>	102,7	103,7	94,4	88,5
274 Proizvodnja gume i plastike <i>Manufacture of rubber and plastic</i>	99,7	100,7	98,8	102,1
23 Proizvodnja ostalih nemetalnih minerala <i>Manufacture of other non-metallic minerals</i>	97,3	103,4	102,7	101,3
24 Proizvodnja metala <i>Manufacture of basic metals</i>	105,0	117,8	106,0	117,0
25 Proizvodnja metalnih proizvoda, osim strojeva i opreme <i>Manufacture of metal products, except machinery and equipment</i>	97,7	94,8	97,8	100,3
26 Proizvodnja računara, elektroničkih i optičkih proizvoda <i>Manufacture of computer, electronic and optical products</i>	105,7	93,6	100,2	103,1
27 Proizvodnja električne opreme <i>Manufacture of electrical equipment</i>	102,5	114,7	99,0	101,9
28 Proizvodnja strojeva i uređaja, d.n. <i>Manufacture of machinery and equipment, n.e.c.</i>	106,0	103,2	98,0	98,7
29 Proizvodnja motornih vozila i prikolica <i>Manufacture of motor vehicles and trailers</i>	98,9	104,0	106,4	103,4
30 Proizvodnja ostalih prevoznih sredstava <i>Manufacture of other transport vehicles</i>	105,5	106,1	99,6	105,7
31 Proizvodnja namještaja <i>Manufacture of furniture</i>	103,3	100,6	107,7	99,5
32 Ostala prerađivačka industrija <i>Other manufacturing</i>	128,2	114,8	100,3	100,6

Izvor: Baza podataka Uprave za indirektno/neizravno oporezivanje BiH.  
 Source: Indirect Taxation Authority of BiH database.



**20.3. INDEKSI JEDINIČNIH VRIJEDNOSTI IZVOZA I UVOZA PO SEKTORIMA SMTK Rev. 4**  
**EXPORTS AND IMPORTS UNIT VALUE INDICES BY SECTIONS OF SITC Rev. 4**

	Izvoz Exports		Uvoz Imports	
	$\frac{\text{Ø 2017}}{\text{Ø 2015}}$	$\frac{\text{Ø 2017}}{\text{Ø 2016}}$	$\frac{\text{Ø 2017}}{\text{Ø 2015}}$	$\frac{\text{Ø 2017}}{\text{Ø 2016}}$
	UKUPNO TOTAL	102,4	105,7	101,2
- HRANA I ŽIVE ŽIVOTINJE FOOD AND LIVE ANIMALS	90,0	95,4	102,3	104,0
1 PIĆA I DUHAN BEVERAGES AND TOBACCO	105,5	105,1	94,2	99,2
2 SIROVE MATERIJNE NEJESTIVE, OSIM GORIVA INEDIBLE RAW MATERIALS, EXCEPT FUEL	104,1	108,2	100,8	113,1
3 MINERALNA GORIVA, MAZIVA I SRODNI PROIZVODI MINERAL FUELS, LUBRICANTS AND SIMILAR PRODUCTS	127,4	146,9	105,1	128,3
4 ULJA, MASTI I VOSKOVI ŽIVOTINJ. ILI BILJNOG PORIJEKLA EDIBLE OIL, LARD AND WAX OF ANIMAL OR PLANT ORIGIN	108,0	104,3	98,9	96,5
5 HEMIJSKI/KEMIJSKI PROIZVODI CHEMICAL PRODUCTS	95,8	101,5	96,7	99,2
6 INDUST. PROIZVODI, RAZVRSTANI UGL. PO VRSTI SIROVINA INDUSTRIAL PRODUCTS, CLASS. MOSTLY BY RAW MATERIAL	104,6	110,1	101,5	104,9
7 MAŠINE/STROJEVI I TRANSPORTNA SREDSTVA MACHINERY AND TRANSPORT EQUIPMENT	104,0	107,2	101,3	102,1
8 RAZNI INDUSTRIJSKI PROIZVODI MISCELLANEOUS INDUST. GOODS	100,8	100,1	102,0	100,1

**20.4. INDEKSI JEDINIČNIH VRIJEDNOSTI IZVOZA I UVOZA PO SEKTORIMA I ODSJECIMA SMTK Rev. 4**  
**EXPORTS AND IMPORTS UNIT VALUE INDICES BY SECTIONS AND DIVISIONS OF SITC Rev. 4**

	Izvoz Exports		Uvoz Imports	
	$\frac{\text{Ø 2017}}{\text{Ø 2015}}$	$\frac{\text{Ø 2017}}{\text{Ø 2016}}$	$\frac{\text{Ø 2017}}{\text{Ø 2015}}$	$\frac{\text{Ø 2017}}{\text{Ø 2016}}$
	UKUPNO TOTAL	102,4	105,7	101,2
- HRANA I ŽIVE ŽIVOTINJE FOOD AND LIVE ANIMALS	90,0	95,4	102,3	104,0
- Žive životinje Live animals	52,6	69,1	107,7	106,2
01 Meso i mesne prerađevine Meat and meat preparations	99,3	104,3	105,2	106,9
02 Mlijeko, mliječne prerađevine i jaja Dairy products and birds' eggs	96,7	102,2	112,8	113,1
03 Ribe, vodozemci i njihove prerađevine Fish, crustaceans, molluscs, prepar. of	101,7	103,2	105,1	105,9
04 Žitarice i proizvodi od žitarica Cereals and cereal preparations	83,3	97,6	95,1	102,4
05 Voće i povrće Vegetables and fruit	80,2	81,9	100,2	99,4
06 Šećer, šećerne prerađevine i med Sugar, sugar preparations and honey	83,9	91,5	100,9	97,7
07 Kafa, čaj, kakao i začini Coffee, tea, cocoa, spices	102,1	105,1	106,3	105,0
08 Hrana za životinje Feeding stuff for animals	87,7	95,9	92,3	97,0
09 Ostali jestivi proizvodi Miscellaneous edible products	115,0	111,6	102,4	104,2
1 PIĆA I DUHAN BEVERAGES AND TOBACCO	105,5	105,1	94,2	99,2
11 Pića Beverages	103,4	105,2	91,4	96,8

**20.4. INDEKSI JEDINIČNIH VRIJEDNOSTI IZVOZA I UVOZA PO SEKTORIMA I ODSJECIMA SMTK Rev. 4 (nastavak)**  
**EXPORTS AND IMPORTS UNIT VALUE INDICES BY SECTIONS AND DIVISIONS OF SITC Rev. 4 (continued)**

	Izvoz Exports		Uvoz Imports	
	$\frac{\text{Ø 2017}}{\text{Ø 2015}}$	$\frac{\text{Ø 2017}}{\text{Ø 2016}}$	$\frac{\text{Ø 2017}}{\text{Ø 2015}}$	$\frac{\text{Ø 2017}}{\text{Ø 2016}}$
12 Duhan i proizvodi od duhana <i>Tobacco and tobacco manufactures</i>	112,4	105,3	107,7	111,0
2 SIROVE MATERIJNE NEJESTIVE, OSIM GORIVA <i>INEDIBLE RAW MATERIALS, EXCEPT FUEL</i>	104,1	108,2	100,8	113,1
21 Sirove kože i sirovo krzno <i>Hides, skins and furskins, raw</i>	98,0	106,1	86,1	104,2
22 Uljano sjemenje i plodovi <i>Oil seeds and oleaginous fruits</i>	108,2	101,9	90,7	100,4
274 Sirovi i sintetički kaučuk <i>Crude rubber</i>	37,7	75,2	109,9	107,6
24 Drvo i pluta <i>Cork and wood</i>	101,3	102,4	102,1	99,0
25 Celuloza i papirni otpaci <i>Pulp and waste paper</i>	123,7	111,4	97,0	95,9
26 Sirova tekstilna vlakna i njihovi otpaci <i>Crude textile fibres and their wastes</i>	101,4	103,5	95,3	99,5
27 Prirodna đubriva i minerali osim goriva <i>Crude fertilizers and minerals ex. fuels</i>	100,0	100,6	99,1	102,2
28 Metalne rude i otpaci od metala <i>Metalliferous ores and metal scrap</i>	109,4	120,1	111,5	134,6
29 Sirovine biljne i životinjske, ostale <i>Crude animal and vegetable materials</i>	115,7	118,8	105,2	100,3
3 MINERALNA GORIVA, MAZIVA I SRODNI PROIZVODI <i>MINERAL FUELS, LUBRICANTS AND SIMILAR PRODUCTS</i>	127,4	146,9	105,1	128,3
32 Ugalj, koks i briketi <i>Coal, coke and briquettes</i>	136,4	154,1	150,6	175,1
33 Nafta i derivati od nafte <i>Petroleum and petroleum products</i>	97,5	120,9	94,7	115,1
34 Prirodni i industrijski gas <i>Gas, natural and manufactured</i>	-	-	81,3	109,5
4 ULJA, MASTI I VOSKOVI ŽIVOTINJSKOG ILI BILJNOG PORIJEKLA <i>EDIBLE OIL, LARD AND WAX OF ANIMAL OR PLANT ORIGIN</i>	108,0	104,3	98,9	96,5
41 Životinjska ulja i masti <i>Animal oils and fats</i>	-	-	100,4	103,6
42 Biljna ulja i masti, sirova i rafinirana <i>Vegetable fats, oils, crude and refined</i>	108,0	104,3	98,8	96,0
43 Prerađena biljna i život. ulja i masnoće <i>Processed animal or vegetable fats and oils</i>	-	-	101,9	103,0
5 HEMIJSKI/KEMIJSKI PROIZVODI <i>CHEMICAL PRODUCTS</i>	95,8	101,5	96,7	99,2
51 Organske hemikalije/kemikalije <i>Organic chemicals</i>	104,6	136,1	117,0	115,8
52 Anorganske hemikalije/kemikalije <i>Inorganic chemicals</i>	95,1	101,1	82,5	98,2
53 Boje i štavila <i>Dyeing, tanning, colouring materials</i>	91,5	96,4	103,6	102,5
54 Medicinski i farmaceutski proizvodi <i>Medical and pharmaceutical products</i>	102,7	103,7	94,2	88,5
55 Toaletni proizvodi i proizvodi za čišćenje <i>Toilet, cleaning and perfume materials</i>	103,1	102,4	97,9	101,0
56 Vještačka đubriva <i>Processed fertilizers</i>	73,9	84,2	85,3	92,2
57 Plastične mase u primarnim oblicima <i>Plastics in primary forms</i>	82,8	92,0	97,5	106,2
58 Plastične mase, ne-primarni oblici <i>Plastics in non-primary forms</i>	101,2	102,2	99,8	104,1
59 Ostale hemikalije/kemikalije <i>Chemicals, n.e.s.</i>	79,6	94,5	91,8	97,9

**20.4. INDEKSI JEDINIČNIH VRIJEDNOSTI IZVOZA I UVOZA PO SEKTORIMA I ODSJECIMA SMTK Rev. 4 (nastavak)**  
**EXPORTS AND IMPORTS UNIT VALUE INDICES BY SECTIONS AND DIVISIONS OF SITC Rev. 4 (continued)**

	Izvoz Exports		Uvoz Imports	
	$\frac{\text{Ø 2017}}{\text{Ø 2015}}$	$\frac{\text{Ø 2017}}{\text{Ø 2016}}$	$\frac{\text{Ø 2017}}{\text{Ø 2015}}$	$\frac{\text{Ø 2017}}{\text{Ø 2016}}$
6 INDUST. PROIZVODI, RAZVRSTANI UGL. PO VRSTI SIROVINA <i>INDUSTRIAL PRODUCTS, CLASS. MOSTLY BY RAW MATERIAL</i>	104,6	110,1	101,5	104,9
61 Koža, krzno i proizvodi od kože i krzna <i>Leather, products of, dressed furskins</i>	164,1	148,5	107,1	109,4
62 Guma i gumeni proizvodi <i>Rubber manufactures, n.e.s.</i>	102,8	108,6	96,5	100,8
63 Proizvodi od drveta, osim namještaja <i>Wood manufactures (excl. furniture)</i>	106,7	103,4	101,7	100,5
64 Papir, ljepenka i ostali slični proizvodi <i>Paper, paperboard and articles thereof</i>	101,9	105,1	98,2	98,7
65 Predivo, tkanine i tekstilni proizvodi <i>Textile yarn, fabrics, made-up articles</i>	125,0	98,0	98,1	99,2
66 Proizvodi od nemetalnih minerala <i>Non-metallic mineral manufactures</i>	97,7	104,0	102,7	101,5
67 Željezo i čelik <i>Iron and steel</i>	112,2	121,6	105,2	113,0
68 Obojeni metali <i>Non-ferrous metals</i>	99,8	115,8	106,6	118,3
69 Metalni proizvodi <i>Manufactures of metals</i>	100,0	100,6	97,0	100,3
7 MAŠINE/STROJEVI I TRANSPORTNA SREDSTVA <i>MACHINERY AND TRANSPORT EQUIPMENT</i>	104,0	107,2	101,3	102,1
71 Pogonske mašine i oprema <i>Power-generating enginery, equipment</i>	125,3	114,6	98,1	102,5
72 Mašine specijalizovane za određene industrije <i>Machines specialized for particular industries</i>	98,5	99,2	96,7	99,5
73 Mašine za obradu metala <i>Metal working machinery</i>	83,8	93,3	105,8	98,0
74 Ostale industrijske mašine i dijelovi <i>Other industrial machinery and parts of</i>	104,8	104,8	97,3	96,8
75 Kancelarijske mašine i mašine za automatsku obradu podataka <i>Office machines and automatic data processing machines</i>	115,0	84,8	109,7	108,5
76 Telekomunikacijski aparati i aparati za snimanje zvuka <i>Telecommunications and sound recording apparatus</i>	104,4	94,3	95,2	103,3
77 Električne mašine, aparati i uređaji <i>Electrical machinery, appliances, parts</i>	100,4	112,1	99,3	102,6
78 Drumska vozila <i>Road vehicles</i>	100,5	105,4	106,4	103,4
79 Ostala transportna vozila <i>Other transport equipment</i>	105,1	114,4	93,4	107,3
8 RAZNI INDUSTRIJSKI PROIZVODI <i>MISCELLANEOUS INDUST. GOODS</i>	100,8	100,1	102,0	100,1
81 Montažne zgrade, sanitarni, rasvjetni i grijajući uređaji <i>Fabricated buildings; sanitary, heating, lighting equipment</i>	105,4	100,6	97,4	93,1
82 Namještaj i njegovi dijelovi <i>Furniture and furnishings</i>	103,0	100,6	105,8	99,2
83 Torbe, tašne, neseseri i slični proizvodi <i>Travel goods, handbags and similar</i>	97,0	97,2	95,5	96,3
84 Odjeća <i>Clothing</i>	104,3	110,1	104,0	101,0
85 Obuća <i>Footwear</i>	97,5	100,8	105,7	104,8
87 Naučni i kontrolni instrumenti <i>Scientific and controlling instruments</i>	118,1	100,5	99,8	98,2
88 Fotografski i optički proizvodi, satovi <i>Photo and optical equipment; watches</i>	143,8	121,5	105,8	102,6
89 Ostali industrijski proizvodi <i>Miscellaneous manufactured articles</i>	96,7	92,2	100,1	100,3

**21. VANJSKOTRGOVINSKI BILANS / VANJSKOTRGOVINSKA BILANCA ZA 2017 PO KANTONIMA**  
**BALANCE OF FOREIGN TRADE IN 2017 BY CANTONS**

	Izvoz <i>Exports</i>		Uvoz <i>Imports</i>		Trgovinski bilans u hilj./tis. KM <i>Balance of Trade in 000 KM</i>	Pokrivenost uvoza izvozom u procentima <i>The Cover of imports by exports in percent</i>
	hilj./tis. KM in 000 KM	struktu- ra u % <i>Structu- re in %</i>	hilj./tis. KM in 000 KM	struktu- ra u % <i>Structu- re in %</i>		
Ukupno Total	7.257.136	100,0	12.441.196	100,0	-5.184.061	58,3
Unsko-sanski kanton Canton 1	310.769	4,3	372.235	3,0	-61.467	83,5
Kanton Posavski Canton 2	125.955	1,7	223.896	1,8	-97.941	56,3
Tuzlanski kanton Canton 3	1.548.913	21,3	1.791.190	14,4	-242.278	86,5
Zeničko-dobojski kanton Canton 4	1.485.696	20,5	1.644.096	13,2	-158.401	90,4
Bosansko-podrinjski kanton Canton 5	165.691	2,3	104.548	0,8	61.142	158,5
Srednjobosanski kanton Canton 6	715.158	9,9	974.933	7,8	-259.775	73,4
Hercegovačko-neretvanski kanton Canton 7	784.529	10,8	1.368.980	11,0	-584.452	57,3
Zapadnohercegovački kanton Canton 8	517.213	7,1	1.404.633	11,3	-887.420	36,8
Kanton Sarajevo Canton 9	1.518.529	20,9	4.406.798	35,4	-2.888.268	34,5
Kanton 10 Canton 10	75.998	1,0	99.443	0,8	-23.445	76,4
Neraspoređeno po kantonima Unclassified	8.686	0,1	50.444	0,4	-41.757	17,2

Izvor: Baza podataka Uprave za indirektno/neizravno oporezivanje BiH  
 Source: *Indirect Taxation Authority of BiH database*

**22. IZVOZ I UVOZ PO SEKTORIMA I ODSJECIMA SMTK Rev 4 PO KANTONIMA**  
**EXPORTS AND IMPORTS BY SECTIONS AND DIVISIONS OF THE SITC Rev 4 BY CANTONS**

**Unsko-sanski kanton**  
 Canton 1

u hilj./tis. KM  
 in thousands KM

	2017		
	Izvoz Exports	Uvoz Imports	
UKUPNO	310.769	372.235	TOTAL
0 Hrana i žive životinje	27.680	30.061	Food and live animals
1 Pića i duhan	84	896	Beverages and tobacco
2 Sirove materije nejestive osim goriva	47.287	8.385	Inedible raw materials except fuel
3 Mineralna goriva i maziva	-	533	Mineral fuels and lubricants
4 Životinjska i biljna ulja i masti	-	202	Animal and vegetable oils and fats
5 Hemijski/Kemijski proizvodi	17.378	67.927	Chemical products
6 Industrijski proizvodi razvrstani premamaterijalu	78.035	126.387	Manufactures classified by material
7 Mašine/strojevi i transportni uređaji	82.925	78.253	Machinery and transport equipment
8 Razni industrijski proizvodi	57.380	59.592	Miscellaneous manufactured goods
9 Proizvodi i transakcije, nerazvrstani po kategorijama	-	-	Products and transactions, unclassified according to category

**Kanton Posavski**  
 Canton 2

u hilj./tis. KM  
 in thousands KM

	2017		
	Izvoz Exports	Uvoz Imports	
UKUPNO	125.955	223.896	TOTAL
0 Hrana i žive životinje	5.347	34.268	Food and live animals
1 Pića i duhan	117	10.862	Beverages and tobacco
2 Sirove materije nejestive osim goriva	27.627	21.581	Inedible raw materials except fuel
3 Mineralna goriva i maziva	59	58.135	Mineral fuels and lubricants
4 Životinjska i biljna ulja i masti	-	7	Animal and vegetable oils and fats
5 Hemijski/Kemijski proizvodi	5.343	18.213	Chemical products
6 Industrijski proizvodi razvrstani premamaterijalu	11.908	25.577	Manufactures classified by material
7 Mašine/strojevi i transportni uređaji	60.273	45.225	Machinery and transport equipment
8 Razni industrijski proizvodi	15.280	10.028	Miscellaneous manufactured goods
9 Proizvodi i transakcije, nerazvrstani po kategorijama	-	-	Products and transactions, unclassified according to category

**22. IZVOZ I UVOZ PO SEKTORIMA I ODSJECIMA SMTK Rev 4 PO KANTONIMA (nastavak)**  
**EXPORTS AND IMPORTS BY SECTIONS AND DIVISIONS OF THE SITC Rev 4 BY CANTONS (continued)**

**Tuzlanski kanton**  
*Canton 3*

u hilj./tis. KM  
in thousands KM

	2017		
	Izvoz Exports	Uvoz Imports	
UKUPNO	1.548.913	1.791.190	TOTAL
0 Hrana i žive životinje	55.432	153.409	Food and live animals
1 Pića i duhan	3.322	5.237	Beverages and tobacco
2 Sirove materije nejestive osim goriva	67.699	19.786	Inedible raw materials except fuel
3 Mineralna goriva i maziva	251.537	244.118	Mineral fuels and lubricants
4 Životinjska i biljna ulja i masti	-	7.057	Animal and vegetable oils and fats
## Hemijski/Kemijski proizvodi	251.044	224.570	Chemical products
6 Industrijski proizvodi razvrstani premamaterijalu	174.482	551.255	Manufactures classified by material
7 Mašine/strojevi i transportni uređaji	319.945	409.239	Machinery and transport equipment
8 Razni industrijski proizvodi	425.393	176.519	Miscellaneous manufactured goods
9 Proizvodi i transakcije, nerazvrstani po kategorijama	59	-	Products and transactions, unclassified according to category

**Zeničko-dobojski kanton**  
*Canton 4*

u hilj./tis. KM  
in thousands KM

	2017		
	Izvoz Exports	Uvoz Imports	
UKUPNO	1.485.696	1.644.096	TOTAL
0 Hrana i žive životinje	40.193	157.377	Food and live animals
1 Pića i duhan	847	4.715	Beverages and tobacco
2 Sirove materije nejestive osim goriva	82.056	41.929	Inedible raw materials except fuel
3 Mineralna goriva i maziva	52.226	330.638	Mineral fuels and lubricants
4 Životinjska i biljna ulja i masti	5	12.134	Animal and vegetable oils and fats
5 Hemijski/Kemijski proizvodi	8.579	183.649	Chemical products
6 Industrijski proizvodi razvrstani premamaterijalu	624.605	506.505	Manufactures classified by material
7 Mašine/strojevi i transportni uređaji	227.272	278.575	Machinery and transport equipment
8 Razni industrijski proizvodi	449.912	128.575	Miscellaneous manufactured goods
9 Proizvodi i transakcije, nerazvrstani po kategorijama	-	-	Products and transactions, unclassified according to category

**22. IZVOZ I UVOZ PO SEKTORIMA I ODSJECIMA SMTK Rev 4 PO KANTONIMA (nastavak)**  
**EXPORTS AND IMPORTS BY SECTIONS AND DIVISIONS OF THE SITC Rev 4 BY CANTONS (continued)**

**Bosansko-podrinjski kanton**  
*Canton 5*

u hilj./tis. KM  
in thousands KM

	2017		
	Izvoz Exports	Uvoz Imports	
UKUPNO	165.691	104.548	TOTAL
0 Hrana i žive životinje	0	1.038	<i>Food and live animals</i>
1 Pića i duhan	-	-	<i>Beverages and tobacco</i>
2 Sirove materije nejestive osim goriva	5.521	344	<i>Inedible raw materials except fuel</i>
3 Mineralna goriva i maziva	1	38	<i>Mineral fuels and lubricants</i>
4 Životinjska i biljna ulja i masti	0	-	<i>Animal and vegetable oils and fats</i>
5 Hemijski/Kemijski proizvodi	32.787	15.263	<i>Chemical products</i>
6 Industrijski proizvodi razvrstani premamaterijalu	47.882	66.994	<i>Manufactures classified by material</i>
7 Mašine/strojevi i transportni uređaji	28.538	13.813	<i>Machinery and transport equipment</i>
8 Razni industrijski proizvodi	50.962	7.059	<i>Miscellaneous manufactured goods</i>
9 Proizvodi i transakcije, nerazvrstani po kategorijama	-	-	<i>Products and transactions, unclassified according to category</i>

**Srednjobosanski kanton**  
*Canton 6*

u hilj./tis. KM  
in thousands KM

	2017		
	Izvoz Exports	Uvoz Imports	
UKUPNO	715.158	974.933	TOTAL
0 Hrana i žive životinje	45.546	124.730	<i>Food and live animals</i>
1 Pića i duhan	24.319	83.498	<i>Beverages and tobacco</i>
2 Sirove materije nejestive osim goriva	62.261	19.015	<i>Inedible raw materials except fuel</i>
3 Mineralna goriva i maziva	62	8.064	<i>Mineral fuels and lubricants</i>
4 Životinjska i biljna ulja i masti	17	5.482	<i>Animal and vegetable oils and fats</i>
5 Hemijski/Kemijski proizvodi	72.452	69.639	<i>Chemical products</i>
6 Industrijski proizvodi razvrstani premamaterijalu	92.535	307.039	<i>Manufactures classified by material</i>
7 Mašine/strojevi i transportni uređaji	119.057	195.631	<i>Machinery and transport equipment</i>
8 Razni industrijski proizvodi	298.907	161.835	<i>Miscellaneous manufactured goods</i>
9 Proizvodi i transakcije, nerazvrstani po kategorijama	-	-	<i>Products and transactions, unclassified according to category</i>

**22. IZVOZ I UVOZ PO SEKTORIMA I ODSJECIMA SMTK Rev 4 PO KANTONIMA (nastavak)**  
**EXPORTS AND IMPORTS BY SECTIONS AND DIVISIONS OF THE SITC Rev 4 BY CANTONS (continued)**

**Hercegovačko-neretvanski kanton**  
*Canton 7*

u hilj./tis. KM  
in thousands KM

	2017		
	Izvoz Exports	Uvoz Imports	
UKUPNO	784.529	1.368.980	TOTAL
0 Hrana i žive životinje	15.913	234.527	<i>Food and live animals</i>
1 Pića i duhan	9.976	19.746	<i>Beverages and tobacco</i>
2 Sirove materije nejestive osim goriva	28.688	123.742	<i>Inedible raw materials except fuel</i>
3 Mineralna goriva i maziva	14.907	67.993	<i>Mineral fuels and lubricants</i>
4 Životinjska i biljna ulja i masti	9	11.467	<i>Animal and vegetable oils and fats</i>
5 Hemijski/Kemijski proizvodi	9.994	189.851	<i>Chemical products</i>
6 Industrijski proizvodi razvrstani premamaterijalu	506.124	320.329	<i>Manufactures classified by material</i>
7 Mašine/strojevi i transportni uređaji	59.786	319.068	<i>Machinery and transport equipment</i>
8 Razni industrijski proizvodi	139.130	82.255	<i>Miscellaneous manufactured goods</i>
9 Proizvodi i transakcije, nerazvrstani po kategorijama	-	1	<i>Products and transactions, unclassified according to category</i>

**Zapadnohercegovački kanton**  
*Canton 8*

u hilj./tis. KM  
in thousands KM

	2017		
	Izvoz Exports	Uvoz Imports	
UKUPNO	517.213	1.404.633	TOTAL
0 Hrana i žive životinje	13.637	322.314	<i>Food and live animals</i>
1 Pića i duhan	2.811	75.747	<i>Beverages and tobacco</i>
2 Sirove materije nejestive osim goriva	5.356	10.676	<i>Inedible raw materials except fuel</i>
3 Mineralna goriva i maziva	1.295	15.838	<i>Mineral fuels and lubricants</i>
4 Životinjska i biljna ulja i masti	4	6.227	<i>Animal and vegetable oils and fats</i>
5 Hemijski/Kemijski proizvodi	27.329	225.733	<i>Chemical products</i>
6 Industrijski proizvodi razvrstani premamaterijalu	201.244	402.713	<i>Manufactures classified by material</i>
7 Mašine/strojevi i transportni uređaji	185.979	254.320	<i>Machinery and transport equipment</i>
8 Razni industrijski proizvodi	79.557	91.065	<i>Miscellaneous manufactured goods</i>
9 Proizvodi i transakcije, nerazvrstani po kategorijama	1	-	<i>Products and transactions, unclassified according to category</i>



**22. IZVOZ I UVOZ PO SEKTORIMA I ODSJECIMA SMTK Rev 4 PO KANTONIMA (nastavak)**  
**EXPORTS AND IMPORTS BY SECTIONS AND DIVISIONS OF THE SITC Rev 4 BY CANTONS (continued)**

**Kanton Sarajevo**  
**Canton 9**

u hilj./tis. KM  
in thousands KM

	2017		
	Izvoz Exports	Uvoz Imports	
UKUPNO	1.518.529	4.406.798	TOTAL
0 Hrana i žive životinje	135.888	343.163	Food and live animals
1 Pića i duhan	9.790	109.323	Beverages and tobacco
2 Sirove materije nejestive osim goriva	149.770	30.021	Inedible raw materials except fuel
3 Mineralna goriva i maziva	201.702	1.103.255	Mineral fuels and lubricants
4 Životinjska i biljna ulja i masti	6.171	23.823	Animal and vegetable oils and fats
5 Hemijski/Kemijski proizvodi	174.221	543.730	Chemical products
6 Industrijski proizvodi razvrstani premamaterijalu	102.995	795.612	Manufactures classified by material
7 Mašine/strojevi i transportni uređaji	134.741	948.469	Machinery and transport equipment
8 Razni industrijski proizvodi	603.252	509.402	Miscellaneous manufactured goods
9 Proizvodi i transakcije, nerazvrstani po kategorijama	-	1	Products and transactions, unclassified according to category

**Kanton 10**  
**Canton 10**

u hilj./tis. KM  
in thousands KM

	2017		
	Izvoz Exports	Uvoz Imports	
UKUPNO	75.998	99.443	TOTAL
0 Hrana i žive životinje	5.661	28.050	Food and live animals
1 Pića i duhan	-	2.129	Beverages and tobacco
2 Sirove materije nejestive osim goriva	39.141	3.821	Inedible raw materials except fuel
3 Mineralna goriva i maziva	1.640	700	Mineral fuels and lubricants
4 Životinjska i biljna ulja i masti	-	513	Animal and vegetable oils and fats
5 Hemijski/Kemijski proizvodi	4.624	11.942	Chemical products
6 Industrijski proizvodi razvrstani premamaterijalu	15.631	28.552	Manufactures classified by material
7 Mašine/strojevi i transportni uređaji	5.098	16.730	Machinery and transport equipment
8 Razni industrijski proizvodi	4.203	7.005	Miscellaneous manufactured goods
9 Proizvodi i transakcije, nerazvrstani po kategorijama	-	-	Products and transactions, unclassified according to category

**23. TOP 10 ZEMALJA U IZVOZU I UVOZU U 2017 GODINI PO KANTONIMA**  
*TOP 10 COUNTRIES IN EXPORTS AND IMPORTS IN 2017 BY CANTONS*

**Unsko-sanski kanton - top 10 zemalja u izvozu**  
*Canton 1 - Top 10 countries in exports*

	hilj./tis. KM in 000 KM	Struktu- ra u % Structu- re in %	
UKUPNO	310.769	100,0	<i>TOTAL</i>
Italija	68.911	22,2	<i>Italy</i>
Slovenija	60.203	19,4	<i>Slovenia</i>
Austrija	51.274	16,5	<i>Austria</i>
Njemačka	49.715	16,0	<i>Germany</i>
Hrvatska	29.656	9,5	<i>Croatia</i>
Švicarska	7.925	2,6	<i>Switzerland</i>
Nizozemska	7.484	2,4	<i>Netherlands</i>
Srbija	6.151	2,0	<i>Serbia</i>
Turska	6.137	2,0	<i>Turkey</i>
Francuska	5.405	1,7	<i>France</i>
SVE OSTALE ZEMLJE	17.907	5,8	<i>ALL OTHER COUNTRIES</i>

**Unsko-sanski kanton - top 10 zemalja u uvozu**  
*Canton 1 - Top 10 countries in imports*

	hilj./tis. KM in 000 KM	Struktu- ra u % Structu- re in %	
UKUPNO	372.235	100,0	<i>TOTAL</i>
Italija	67.010	18,0	<i>Italy</i>
Njemačka	53.248	14,3	<i>Germany</i>
Slovenija	43.582	11,7	<i>Slovenia</i>
Austrija	42.001	11,3	<i>Austria</i>
Kina	26.514	7,1	<i>China</i>
Hrvatska	19.210	5,2	<i>Croatia</i>
Srbija	18.795	5,0	<i>Serbia</i>
Turska	11.106	3,0	<i>Turkey</i>
Grčka	9.888	2,7	<i>Greece</i>
Mađarska	9.527	2,6	<i>Hungary</i>
SVE OSTALE ZEMLJE	71.353	19,2	<i>ALL OTHER COUNTRIES</i>

**23. TOP 10 ZEMALJA U IZVOZU I UVOZU U 2017 GODINI PO KANTONIMA (nastavak)**  
*TOP 10 COUNTRIES IN EXPORTS AND IMPORTS IN 2017 BY CANTONS (continued)*

**Kanton Posavski - top 10 zemalja u izvozu**  
*Canton 2 - Top 10 countries in exports*

	hilj./tis. KM in 000 KM	Struktu- ra u % Structu- re in %	
UKUPNO	125.955	100,0	TOTAL
Njemačka	49.280	39,1	Germany
Austrija	18.389	14,6	Austria
Slovenija	14.702	11,7	Slovenia
Hrvatska	12.399	9,8	Croatia
Italija	6.715	5,3	Italy
Švicarska	6.221	4,9	Switzerland
274	5.248	4,2	Belgium
Nizozemska	4.457	3,5	Netherlands
Turska	3.744	3,0	Turkey
Srbija	2.167	1,7	Serbia
SVE OSTALE ZEMLJE	2.632	2,1	ALL OTHER COUNTRIES

**Kanton Posavski - top 10 zemalja u uvozu**  
*Canton 2 - Top 10 countries in imports*

	hilj./tis. KM in 000 KM	Struktu- ra u % Structu- re in %	
UKUPNO	223.896	100,0	TOTAL
Italija	63.944	28,6	Italy
Njemačka	43.947	19,6	Germany
Hrvatska	29.495	13,2	Croatia
Mađarska	13.886	6,2	Hungary
Kina	10.351	4,6	China
Srbija	9.338	4,2	Serbia
SAD	7.612	3,4	United States
Slovenija	4.370	2,0	Slovenia
Slovačka	3.503	1,6	Slovakia
Kosovo	3.280	1,5	Kosovo
SVE OSTALE ZEMLJE	34.171	15,3	ALL OTHER COUNTRIES

**23. TOP 10 ZEMALJA U IZVOZU I UVOZU U 2017 GODINI PO KANTONIMA (nastavak)**  
*TOP 10 COUNTRIES IN EXPORTS AND IMPORTS IN 2017 BY CANTONS (continued)*

**Tuzlanski kanton - top 10 zemalja u izvozu**  
*Canton 3 - Top 10 countries in exports*

	hilj./tis. KM in 000 KM	Struktu- ra u % Structu- re in %	
UKUPNO	1.548.913	100,0	TOTAL
Srbija	268.109	17,3	Serbia
Slovenija	215.052	13,9	Slovenia
Austrija	198.688	12,8	Austria
Njemačka	181.739	11,7	Germany
Hrvatska	93.439	6,0	Croatia
Italija	77.290	5,0	Italy
Nizozemska	57.164	3,7	Netherlands
Mađarska	37.971	2,5	Hungary
Francuska	22.436	1,4	France
Crna Gora	19.483	1,3	Montenegro
SVE OSTALE ZEMLJE	377.540	24,4	ALL OTHER COUNTRIES

**Tuzlanski kanton - top 10 zemalja u uvozu**  
*Canton 3 - Top 10 countries in imports*

	hilj./tis. KM in 000 KM	Struktu- ra u % Structu- re in %	
UKUPNO	1.791.190	100,0	TOTAL
Njemačka	209.804	11,7	Germany
SAD	204.512	11,4	United States
Turska	152.761	8,5	Turkey
Italija	139.482	7,8	Italy
Slovenija	134.079	7,5	Slovenia
Srbija	125.824	7,0	Serbia
Kina	118.994	6,6	China
Austrija	116.484	6,5	Austria
Hrvatska	90.994	5,1	Croatia
Mađarska	61.719	3,4	Hungary
SVE OSTALE ZEMLJE	436.535	24,4	ALL OTHER COUNTRIES

**23. TOP 10 ZEMALJA U IZVOZU I UVOZU U 2017 GODINI PO KANTONIMA (nastavak)**  
*TOP 10 COUNTRIES IN EXPORTS AND IMPORTS IN 2017 BY CANTONS (continued)*

**Zeničko-dobojski kanton - top 10 zemalja u izvozu**  
*Canton 4 - Top 10 countries in exports*

	hilj./tis. KM in 000 KM	Struktu- ra u % Structu- re in %	
UKUPNO	1.485.696	100,0	TOTAL
Njemačka	330.863	22,3	Germany
Italija	186.697	12,6	Italy
Hrvatska	131.246	8,8	Croatia
Slovenija	126.301	8,5	Slovenia
Austrija	123.632	8,3	Austria
Srbija	114.791	7,7	Serbia
Rumunija	63.977	4,3	Romania
Crna Gora	46.256	3,1	Montenegro
Kosovo	40.975	2,8	Kosovo
Poljska	35.565	2,4	Poland
SVE OSTALE ZEMLJE	285.393	19,2	ALL OTHER COUNTRIES

**Zeničko-dobojski kanton - top 10 zemalja u uvozu**  
*Canton 4 - Top 10 countries in imports*

	hilj./tis. KM in 000 KM	Struktu- ra u % Structu- re in %	
UKUPNO	1.644.096	100,0	TOTAL
Italija	282.038	17,2	Italy
Njemačka	219.130	13,3	Germany
SAD	208.719	12,7	United States
Poljska	105.793	6,4	Poland
Slovenija	97.725	5,9	Slovenia
Srbija	97.445	5,9	Serbia
Turska	73.203	4,5	Turkey
Hrvatska	59.437	3,6	Croatia
Austrija	55.218	3,4	Austria
Kina	54.113	3,3	China
SVE OSTALE ZEMLJE	391.275	23,8	ALL OTHER COUNTRIES

**23. TOP 10 ZEMALJA U IZVOZU I UVOZU U 2017 GODINI PO KANTONIMA (nastavak)**  
*TOP 10 COUNTRIES IN EXPORTS AND IMPORTS IN 2017 BY CANTONS (continued)*

**Bosansko-podrinjski kanton - top 10 zemalja u izvozu**  
*Canton 5 - Top 10 countries in exports*

	hilj./tis. KM in 000 KM	Struktu- ra u % Structu- re in %	
UKUPNO	165.691	100,0	TOTAL
Njemačka	69.534	42,0	Germany
Austrija	24.104	14,5	Austria
Srbija	14.071	8,5	Serbia
SAD	12.756	7,7	United States
Turska	10.212	6,2	Turkey
Češka	3.692	2,2	Czech Republic
Rumunija	3.440	2,1	Romania
Slovačka	3.439	2,1	Slovakia
Slovenija	2.905	1,8	Slovenia
Grčka	2.110	1,3	Greece
SVE OSTALE ZEMLJE	19.428	11,7	ALL OTHER COUNTRIES

**Bosansko-podrinjski kanton - top 10 zemalja u uvozu**  
*Canton 5 - Top 10 countries in imports*

	hilj./tis. KM in 000 KM	Struktu- ra u % Structu- re in %	
UKUPNO	104.548	100,0	TOTAL
Njemačka	51.561	49,3	Germany
Češka	12.478	11,9	Czech Republic
Austrija	11.041	10,6	Austria
Srbija	7.478	7,2	Serbia
Italija	6.475	6,2	Italy
Slovačka	3.954	3,8	Slovakia
Tajvan	1.993	1,9	Taiwan
Kina	1.624	1,6	China
Slovenija	1.604	1,5	Slovenia
Turska	965	0,9	Turkey
SVE OSTALE ZEMLJE	5.375	5,1	ALL OTHER COUNTRIES

**23. TOP 10 ZEMALJA U IZVOZU I UVOZU U 2017 GODINI PO KANTONIMA (nastavak)**  
*TOP 10 COUNTRIES IN EXPORTS AND IMPORTS IN 2017 BY CANTONS (continued)*

**Srednjobosanski kanton - top 10 zemalja u izvozu**  
*Canton 6 - Top 10 countries in exports*

	hilj./tis. KM in 000 KM	Struktu- ra u % Structu- re in %	
UKUPNO	715.158	100,0	TOTAL
Italija	173.252	24,2	Italy
Njemačka	146.065	20,4	Germany
Luksemburg	69.669	9,7	Luxembourg
Hrvatska	65.408	9,1	Croatia
Slovenija	59.152	8,3	Slovenia
Srbija	32.146	4,5	Serbia
Švedska	23.786	3,3	Sweden
Austrija	22.314	3,1	Austria
Poljska	21.073	2,9	Poland
Francuska	18.304	2,6	France
SVE OSTALE ZEMLJE	83.990	11,7	ALL OTHER COUNTRIES

**Srednjobosanski kanton - top 10 zemalja u uvozu**  
*Canton 6 - Top 10 countries in imports*

	hilj./tis. KM in 000 KM	Struktu- ra u % Structu- re in %	
UKUPNO	974.933	100,0	TOTAL
Italija	187.664	19,2	Italy
Kina	108.989	11,2	China
Hrvatska	106.461	10,9	Croatia
Njemačka	94.301	9,7	Germany
Turska	71.998	7,4	Turkey
Srbija	60.909	6,2	Serbia
Slovenija	51.109	5,2	Slovenia
Poljska	37.009	3,8	Poland
Austrija	30.881	3,2	Austria
Mađarska	23.305	2,4	Hungary
SVE OSTALE ZEMLJE	202.306	20,8	ALL OTHER COUNTRIES

**23. TOP 10 ZEMALJA U IZVOZU I UVOZU U 2017 GODINI PO KANTONIMA (nastavak)**  
*TOP 10 COUNTRIES IN EXPORTS AND IMPORTS IN 2017 BY CANTONS (continued)*

**Hercegovačko-neretvanski kanton - top 10 zemalja u izvozu**  
*Canton 7 - Top 10 countries in exports*

	hilj./tis. KM in 000 KM	Struktu- ra u % Structu- re in %	
UKUPNO	784.529	100,0	TOTAL
Hrvatska	151.363	19,3	Croatia
Austrija	90.359	11,5	Austria
Njemačka	84.634	10,8	Germany
Italija	75.191	9,6	Italy
Mađarska	57.060	7,3	Hungary
Crna Gora	37.186	4,7	Montenegro
Srbija	36.675	4,7	Serbia
Rumunija	30.626	3,9	Romania
Afganistan	26.616	3,4	Afghanistan
Saudijska Arabija	25.882	3,3	Saudi Arabia
SVE OSTALE ZEMLJE	168.935	21,5	ALL OTHER COUNTRIES

**Hercegovačko-neretvanski kanton - top 10 zemalja u uvozu**  
*Canton 7 - Top 10 countries in imports*

	hilj./tis. KM in 000 KM	Struktu- ra u % Structu- re in %	
UKUPNO	1.368.980	100,0	TOTAL
Hrvatska	177.790	13,0	Croatia
Njemačka	145.229	10,6	Germany
Srbija	123.952	9,1	Serbia
Grčka	122.654	9,0	Greece
Danska	113.753	8,3	Denmark
Italija	91.912	6,7	Italy
Kina	56.010	4,1	China
Slovenija	54.528	4,0	Slovenia
Turska	41.620	3,0	Turkey
Poljska	40.883	3,0	Poland
SVE OSTALE ZEMLJE	400.650	29,3	ALL OTHER COUNTRIES



**23. TOP 10 ZEMALJA U IZVOZU I UVOZU U 2017 GODINI PO KANTONIMA (nastavak)**  
*TOP 10 COUNTRIES IN EXPORTS AND IMPORTS IN 2017 BY CANTONS (continued)*

**Zapadnohercegovački kanton - top 10 zemalja u izvozu**  
*Canton 8 - Top 10 countries in exports*

	hilj./tis. KM in 000 KM	Struktu- ra u % Structu- re in %	
UKUPNO	517.213	100,0	TOTAL
Hrvatska	136.717	26,4	Croatia
Njemačka	72.694	14,1	Germany
Slovenija	70.253	13,6	Slovenia
Austrija	64.281	12,4	Austria
Crna Gora	43.590	8,4	Montenegro
Makedonija BJR	15.247	2,9	Macedonia FYR
Litvanija	14.931	2,9	Lithuania
Italija	14.863	2,9	Italy
Srbija	14.474	2,8	Serbia
Češka	12.628	2,4	Czech Republic
SVE OSTALE ZEMLJE	57.536	11,1	ALL OTHER COUNTRIES

**Zapadnohercegovački kanton - top 10 zemalja u uvozu**  
*Canton 8 - Top 10 countries in imports*

	hilj./tis. KM in 000 KM	Struktu- ra u % Structu- re in %	
UKUPNO	1.404.633	100,0	TOTAL
Njemačka	233.248	16,6	Germany
Hrvatska	206.314	14,7	Croatia
Italija	194.008	13,8	Italy
Poljska	80.904	5,8	Poland
Kina	75.584	5,4	China
Slovenija	73.119	5,2	Slovenia
Srbija	55.080	3,9	Serbia
Francuska	44.735	3,2	France
Mađarska	42.281	3,0	Hungary
Nizozemska	40.732	2,9	Netherlands
SVE OSTALE ZEMLJE	358.629	25,5	ALL OTHER COUNTRIES

**23. TOP 10 ZEMALJA U IZVOZU I UVOZU U 2017 GODINI PO KANTONIMA (nastavak)**  
*TOP 10 COUNTRIES IN EXPORTS AND IMPORTS IN 2017 BY CANTONS (continued)*

**Kanton Sarajevo - top 10 zemalja u izvozu**  
*Canton 9 - Top 10 countries in exports*

	hilj./tis. KM in 000 KM	Struktu- ra u % Structu- re in %	
UKUPNO	1.518.529	100,0	<i>TOTAL</i>
Njemačka	297.431	19,6	<i>Germany</i>
Srbija	137.338	9,0	<i>Serbia</i>
Hrvatska	137.256	9,0	<i>Croatia</i>
Turska	112.320	7,4	<i>Turkey</i>
Španija	107.095	7,1	<i>Spain</i>
Ruska Federacija	93.073	6,1	<i>Russian Federation</i>
Crna Gora	69.471	4,6	<i>Montenegro</i>
Češka	66.696	4,4	<i>Czech Republic</i>
Italija	63.183	4,2	<i>Italy</i>
Slovenija	44.462	2,9	<i>Slovenia</i>
SVE OSTALE ZEMLJE	390.204	25,7	<i>ALL OTHER COUNTRIES</i>

**Kanton Sarajevo - top 10 zemalja u uvozu**  
*Canton 9 - Top 10 countries in imports*

	hilj./tis. KM in 000 KM	Struktu- ra u % Structu- re in %	
UKUPNO	4.406.798	100,0	<i>TOTAL</i>
Hrvatska	865.289	19,6	<i>Croatia</i>
Njemačka	461.384	10,5	<i>Germany</i>
Srbija	454.635	10,3	<i>Serbia</i>
Italija	426.370	9,7	<i>Italy</i>
Kina	384.894	8,7	<i>China</i>
Turska	203.165	4,6	<i>Turkey</i>
Slovenija	169.592	3,8	<i>Slovenia</i>
Austrija	134.259	3,0	<i>Austria</i>
Poljska	113.340	2,6	<i>Poland</i>
Češka	101.449	2,3	<i>Czech Republic</i>
SVE OSTALE ZEMLJE	1.092.420	24,8	<i>ALL OTHER COUNTRIES</i>

**23. TOP 10 ZEMALJA U IZVOZU I UVOZU U 2017 GODINI PO KANTONIMA (nastavak)**  
*TOP 10 COUNTRIES IN EXPORTS AND IMPORTS IN 2017 BY CANTONS (continued)*

**Kanton 10 - top 10 zemalja u izvozu**  
*Canton 10 - Top 10 countries in exports*

	hilj./tis. KM in 000 KM	Struktu- ra u % Structu- re in %	
UKUPNO	75.998	100,0	TOTAL
Hrvatska	36.171	47,6	Croatia
Srbija	5.135	6,8	Serbia
Austrija	3.943	5,2	Austria
Crna Gora	3.599	4,7	Montenegro
Slovenija	3.391	4,5	Slovenia
Italija	3.124	4,1	Italy
Ujed. Arapski Emirati	2.450	3,2	United Arab Emirates
Makedonija BJR	2.114	2,8	Macedonia FYR
Belgija	2.073	2,7	Belgium
Njemačka	1.771	2,3	Germany
SVE OSTALE ZEMLJE	12.227	16,1	ALL OTHER COUNTRIES

**Kanton 10 - top 10 zemalja u uvozu**  
*Canton 10 - Top 10 countries in imports*

	hilj./tis. KM in 000 KM	Struktu- ra u % Structu- re in %	
UKUPNO	99.443	100,0	TOTAL
Njemačka	24.315	24,5	Germany
Hrvatska	16.350	16,4	Croatia
Italija	14.771	14,9	Italy
Poljska	4.667	4,7	Poland
Indonezija	3.895	3,9	Indonesia
Nizozemska	3.656	3,7	Netherlands
Srbija	3.547	3,6	Serbia
Belgija	3.248	3,3	Belgium
Slovenija	2.589	2,6	Slovenia
Mađarska	2.364	2,4	Hungary
SVE OSTALE ZEMLJE	20.040	20,2	ALL OTHER COUNTRIES