



СТАНОВНИШТВО

POPULATION

5 Становништво

Population

Методолошка објашњења <i>Methodological explanations</i>	72
ТАБЕЛЕ <i>TABLES</i>	
5.1. Становништво у Републици Српској према старости (петогодишта) и полу, по Попису 2013. <i>Population in Republika Srpska by age (five year age groups) and sex, according to Census 2013</i>	79
5.2. Становништво у Републици Српској према етничком/националном изјашњавању и полу, по Попису 2013. <i>Population in Republika Srpska by ethnic/national affiliation and sex, according to Census 2013</i>	79
5.3. Становништво у Републици Српској према изјашњавању о вјероисповијести и полу, по Попису 2013. <i>Population in Republika Srpska by religious affiliation and sex, according to Census 2013</i>	80
5.4. Становништво у Републици Српској према матерњем језику и полу, по Попису 2013. <i>Population in Republika Srpska by mother tongue, according to Census 2013</i>	80
5.5. Становништво у Републици Српској старо 15 и више година, према законском брачном стању и полу, по Попису 2013. <i>Population in Republika Srpska aged 15 and over by legal marital status and sex, according to Census 2013</i>	80
5.6. Женско становништво у Републици Српској старо 15 и више година, према укупном броју живорођене дјеце, по Попису 2013. <i>Female population in Republika Srpska aged 15 and over by total number of liveborn children, according to Census 2013</i>	81
5.7. Становништво у Републици Српској старо 10 и више година, према писмености и полу, по Попису 2013. <i>Population in Republika Srpska aged 10 and over by literacy and sex, according to Census 2013</i>	81
5.8. Становништво у Републици Српској старо 15 и више година, према највишој завршеној школи и полу, по Попису 2013. <i>Population in Republika Srpska aged 15 and over by educational attainment and sex, according to Census 2013</i>	81
5.9. Становништво у Републици Српској старо 10 и више година, према компјутерској писмености и полу, по Попису 2013. <i>Population in Republika Srpska aged 10 and over by computer literacy and sex, according to Census 2013</i>	81
5.10. Радно способно становништво у Републици Српској, према статусу у активности и полу, по Попису 2013. <i>Working age population in Republika Srpska by activity status and sex, according to Census 2013</i>	82
5.11. Досељено становништво у Републици Српској, према подручју са којег се доселило и времену досељења, по Попису 2013. <i>Migrant population by place of origin and period of migration, according to Census 2013</i>	82
5.12. Лица са потешкоћама према врсти потешкоће и полу, у Републици Српској, по Попису 2013. <i>Persons with disabilities by type of disability and sex, in Republika Srpska, according to Census 2013</i>	83
5.13. Домаћинства у Републици Српској према броју чланова и типу, по Попису 2013. <i>Households in Republika Srpska by number of household members and type, according to Census 2013</i>	83
5.14. Породице у Републици Српској према типу и броју чланова, по Попису 2013. <i>Families in Republika Srpska by type and number of family members, according to Census 2013</i>	83
5.15. Природно кретање становништва <i>Natural changes of population</i>	84
5.16. Стопе природног кретања становништва <i>Rates of natural changes of population</i>	85
5.17. Очекивано трајање живота <i>Life expectancy</i>	86
5.18. Живорођени према полу, мјесту порођаја и стручној помоћи <i>Live births by sex, place of birth and medical assistance</i>	88
5.19. Живорођени према старости мајке <i>Live births by age of mother at childbirth</i>	88
5.20. Живорођени према реду рођења <i>Live births by birth order</i>	88
5.21. Живорођени према брачном стању <i>Live births by marital status</i>	89
5.22. Мртворођени према полу <i>Still births by sex</i>	89
5.23. Умрла одојчад према полу <i>Infant deaths by sex</i>	89
5.24. Умрла одојчад према старости <i>Infant deaths by age</i>	90

5.25. Умрли према старости и полу <i>Deaths by age and sex</i>	91
5.26. Умрли према полу и узроку смрти <i>Deaths by sex and cause of death</i>	92
5.27. Умрли према узроку смрти, старости и полу, 2020. <i>Deaths by cause of death, age and sex, 2020</i>	94
5.28. Умрла одојчад према узроку смрти <i>Infant deaths by cause of death</i>	96
5.29. Насилне смрти према полу, старости и спољном узроку смрти <i>Violent deaths by sex, age and external cause of death</i>	97
5.30. Закључени бракови према старости младожење и неvjесте <i>Marriages by age of groom and bride</i>	98
5.31. Закључени бракови према ранијем брачном стању младожење и неvjесте <i>Marriages by previous marital status of groom and bride</i>	99
5.32. Закључени бракови према старости младожење и неvjесте, 2020. <i>Marriages by age of groom and bride, 2020</i>	99
5.33. Разведени бракови према старости мужа и жене <i>Divorces by age of husband and wife</i>	100
5.34. Разведени бракови према трајању брака и броју издржаване дјеце <i>Divorces by duration of marriage and number of supported children</i>	100
5.35. Разведени бракови према лицу коме су додијељена издржавана дјеца <i>Divorces by person given the custody of children</i>	101
5.36. Разведени бракови према старости мужа и жене и трајању брака, 2020. <i>Divorces by age of husband and wife and duration of marriage, 2020</i>	101
5.37. Досељено и одсељено становништво <i>Immigrated and emigrated population</i>	102
5.38. Досељено и одсељено становништво по полу и старосним групама <i>Immigrated and emigrated population by sex and age group</i>	103

ГРАФИКОНИ

GRAPHS

Г-5.1. Полна и старосна структура становништва у Републици Српској, стање према Попису 2013. и процјена средином 2020. (%) <i>Sex and age structure of the population in Republika Srpska, state according to Census 2013 and the mid-year estimate for 2020 (%)</i> ..	107
Г-5.2. Природно кретање становништва, 1996–2020. <i>Natural changes of population, 1996–2020</i>	107
Г-5.3. Процент живорођене ванбрачне дјеце <i>Percent of live births to unmarried mothers</i>	108
Г-5.4. Стопе мртворођених и умрле одојчади <i>Still births and infant deaths rates</i>	108
Г-5.5. Просјечна старост младожење и неvjесте при закључењу првог брака <i>Mean age of groom and bride at first marriage</i>	108
Г-5.6. Умрли према узроцима смрти у 2020. <i>Deaths by cause of death in 2020</i>	108

ОБЈАВЉИВАЊЕ

Годишње публикације: Процјене становништва, статистичко саопштење
Рођени и умрли у Републици Српској, статистичко саопштење
Склопљени и разведени бракови у Републици Српској, статистичко саопштење
Скраћене (апроксимативне) таблице морталитета, статистичко саопштење
Унутрашње миграције, статистичко саопштење
Демографска статистика, тематски статистички билтен
Градови и општине Републике Српске
Ово је Република Српска
Статистички годишњак Републике Српске

Мјесечне публикације: Мјесечни статистички преглед

PUBLISHING

Annual publications: *Population estimates, statistical release*
Births and deaths in Republika Srpska, statistical release
Marriages and divorces in Republika Srpska, statistical release
Abbreviated (approximate) life tables, statistical release
Internal Migration, statistical release
Demographic Statistics, thematic statistical bulletin
Cities and Municipalities of Republika Srpska
This is Republika Srpska
Statistical Yearbook of Republika Srpska

Monthly publications: *Monthly Statistical Review*

Методолошка објашњења

ПОПИС СТАНОВНИШТВА

Извори и методе прикупљања података

Попис становништва, домаћинства и станова 2013. године спроведен је на основу Закона о попису становништва, домаћинства и станова БиХ 2013. године и Закона о организацији и спровођењу пописа становништва, домаћинства и станова 2013. године у Републици Српској.

Пописивање становништва, домаћинства и станова у Републици Српској и БиХ почело је 1. октобра 2013. године у 9:00 часова, а завршено је 15. октобра 2013. године у 21:00 час.

Попис се спроводио на традиционалан начин, методом интервјуа, по принципу „од врата до врата“, а пописивање се обављало на пописним обрасцима: Пописници (образац П-1) и Упитнику за домаћинство и стан (образац П-2).

Обухватност и упоредивост података

У Попису 2013. године приликом одређивања укупног броја стално настањеног становништва примјењена је дефиниција „уобичајеног мјеста становања“ која гласи: „Уобичајено мјесто становања је мјесто у којем лице живи и обично проводи свој дневни одмор, без обзира на привремено одсуство у сврху рекреације, одмора, обиласка пријатеља и родбине, посла, школе, лијечења или вјерског ходочашћа“.

Стални становници су лица која су:

- прије референтног датума најмање 12 мјесеци непрекидно живјела у свом уобичајеном мјесту становања,
- у посљедњих 12 мјесеци прије референтног датума пописа дошла у мјесто свог уобичајеног становања с намјером да тамо остану најмање једну годину.

Укупан број стално настањеног становништва одређује се на следећи начин:

(1) Укупан број стално настањеног становништва за сваку територијалну јединицу добија се сабирањем броја лица која ту имају уобичајено мјесто становања и присутна су, као и лица која ту имају уобичајено мјесто становања али су привремено одсутна,

(2) На основу дефиниције уобичајеног мјеста становања, лица која су у тренутку пописа одсутна или ће бити одсутна из свог уобичајеног мјеста становања мање од годину дана треба да се сматрају привремено одсутним лицима, те их треба укључити у укупни број становника тог пописног подручја. Пописана лица која не испуњавају критеријуме који су успостављени дефиницијом уобичајеног мјеста становања у мјесту пописивања, односно не живе, нити се очекује да ће живјети у мјесту пописивања, у непрекидном периоду од барем 12 мјесеци, сматрају се привремено присутним лицима и стога их не треба рачунати у укупан број становништва тог пописног подручја,

(3) Укупан број становника такође укључује и:

- цивилна лица на привременом раду у другој држави под условом да не живе у иностранству годину дана или дуже,
- цивилна лица која дневно прелазе границу да би радила или се школовала у другој држави,

Methodological explanations

CENSUS OF POPULATION

Sources and methods of data collection

The Census of Population, Households and Dwellings 2013 was carried out in accordance with the Law on Census of Population, Households and Dwellings in BH 2013 and the Law on Organisation and Implementation of the Census of Population, Households and Dwellings in Republika Srpska 2013.

The enumeration of population, households and dwellings in Republika Srpska and BH began on 1 October 2013 at 9 AM and it was ended on 15 October 2013 at 9 PM

The Census was carried out in a traditional way, using the interview method, “from door to door”, and the enumeration was conducted using the census forms Individual Form (form P-1) and Questionnaire for household and dwelling (form P-2).

Coverage and comparability of data

In Census 2013, the following definition of “place of usual residence” was used to determine the total number of population: “Place of usual residence is the place where a person lives and normally spends the daily period of rest, regardless of temporary absence for the purpose of recreation, holidays, visits to friends and relatives, business, education, medical treatment or religious pilgrimage”.

Usual residents are persons who:

- have lived in their place of usual residence for a continuous period of at least 12 months before the reference date,
- arrived in their place of usual residence during the 12 months before the reference date with the intention of staying there for at least a year.

The total number of population is determined as follows:

(1) The total number of population for each territorial unit is compiled by adding the number of persons who are usually resident and present and the number of persons who are usually resident, but temporarily absent,

(2) Based on the definition of the place of usual residence, persons who are absent or expected to be absent from the place of usual residence at the date of the Census for less than a year should be considered temporarily absent persons and thus included in the total population of the given enumeration area. Enumerated persons who do not meet the criteria for usual residence in the place of enumeration, i.e. who do not live or do not expect to live in the place of enumeration for a continuous period of at least 12 months, are considered temporarily present persons and should therefore not be included in the total population of the enumeration area,

(3) The total number of population also includes:

- civilian residents temporarily working in another country provided that they have not been living abroad for a year or more,
- civilian persons who cross the border daily to work or study in another country,

- војно, морнаричко и дипломатско особље Босне и Херцеговине, те њихове породице које са њима бораве у иностранству,
- морнаре трговачких бродова и рибаре са боравиштем у Босни и Херцеговини, али на мору у вријеме пописа (укључујући и оне који немају друго мјесто боравишта осим дијелова брода),
- номаде и луталице.

(4) Из укупног броја становништва искључују се сљедеће категорије привремено присутних лица која припадају страном војном, полицијском, морнаричком и дипломатском особљу и њихове породице, која су привремено смјештена у Босни и Херцеговини:

- страна цивилна лица која привремено раде у Босни и Херцеговини,
- страна цивилна лица која дневно прелазе границу да би радила или се школовала у Босни и Херцеговини.

Дефиниције

Домаћинством се сматра свака породична или друга заједница лица (вишечлано домаћинство) тј. група од два или више лица која заједно заузимају цијелу стамбену јединицу или њен дио и осигуравају себи храну, а могуће и остале потрепштине за живот. Чланови ове групе могу удруживати своје приходе у мањој или већој мјери.

Домаћинством се сматра и свако лице које живи само („самачко домаћинство“) тј. лице које живи само у посебној стамбеној јединици или које заузима, као станар, посебну собу (или собе) у некој стамбеној јединици, али ни са једним станаром те стамбене јединице заједнички не чини дио вишечланог домаћинства.

Домаћинства према породичном саставу. Домаћинство може да се састоји од једне или више породица и поред тога, може да има и чланове које не припадају ни једној породици у домаћинству које се пописује. Исто тако има домаћинстава у којима нема ниједне породице (самачка домаћинства), као и домаћинства која су састављена од сродника (брат и сестра без родитеља) или несродника који заједнички троше приходе ради задовољавања основних животних потреба).

Породица. Породица је заједница која се састоји само од брачног или ванбрачног пара, или од родитеља (оба или једног) и њихове дјеце. Дијете (биолошко, усвојено, пасторче) јесте лице које, без обзира на старост и на брачни статус, живи у домаћинству са једним или са оба родитеља, под условом да нема брачног/ванбрачног партнера или своје дијете у том домаћинству. Породице се према типу дијеле на:

- брачни/ванбрачни пар без дјеце,
- брачни/ванбрачни пар са дјецом,
- мајка са дјецом,
- отац са дјецом.

Етничка/национална припадност. Подаци о етничком/националном саставу, вјероисповијести и матерњем језику становништва релевантни су за разумијевање културолошких разноликости становништва, положаја етничких/националних група у друштву, праћење миграторних токова и других карактеристика етничких/националних заједница, као и за дефинисање и реализацију бројних стратегија и политика за унапређење положаја припадника етничких/националних група. Подаци о етничком/националном саставу, вјероисповијести и матерњем језику становништва прикупљени су на основу слободног изјашњавања становника.

- *military, naval and diplomatic personnel of Bosnia and Herzegovina and their families located outside the country,*
- *merchant seamen and fishermen resident in Bosnia and Herzegovina, but at the sea at the time of the Census (including those who have no place of residence other than their quarters aboard ship),*
- *nomads and vagrants.*

(4) *The following categories of temporarily permanent persons who belong to the foreign military, police, naval and diplomatic personnel and their families and who are temporarily located in Bosnia and Herzegovina should be excluded from the total number of population:*

- *foreign civilians working temporarily in Bosnia and Herzegovina,*
- *foreign civilians who cross the border daily to work or study in Bosnia and Herzegovina.*

Definitions

A household is any family or other community of persons (multi-member household), i.e. a group of two or more persons who jointly occupy an entire dwelling unit or a part thereof and who make provision for food and possibly other necessities of life. Members of this group may pool their income to a greater or lesser extent.

A household is also any person who lives alone (“one-person household”), i.e. a person who lives alone in a separate dwelling unit or a person who occupies, as a tenant, a separate room (or rooms) in a dwelling unit, but does not constitute a part of a multi-person household with any other occupant of the given dwelling unit.

Households by family composition. A household may consist of one or more families, while it can also have members who do not belong to any family in the household being enumerated. In addition, there are households in which there is no family (one-person households) and households consisting of relatives (brother and sister without parents) or non-realives who spend their income together in order to meet basic living needs.

Family. A family is a community that consists only of a married or unmarried couple, or of parents (both parents or one of them) and their children. A child (biological or adopted child, stepchild) is a person who, regardless of age and marital status, lives in the household with one or both parents, provided that this person has no husband/wife/unmarried partner or a child in the given household. By type, families are classified as follows:

- *married/unmarried couple without children,*
- *married/unmarried couple with children,*
- *a mother with children.*
- *a father with children.*

Ethnic/national affiliation. Data on ethnic/national affiliation, religion and mother tongue of the population are relevant in terms of understanding cultural diversity of the population and the status of ethnic/national groups in the society and monitoring migratory flows and other characteristics of ethnic/national communities, as well as in terms of defining and implementing numerous strategies and policies aimed at improving the status of members of ethnic/national groups. Data on ethnic/national affiliation, religion and mother tongue of the population were collected by enabling the respondents to freely declare their affiliation.

Етничка/национална припадност је обиљежје које означава припадност појединца народу или етничкој групи.

Одговор на питање о вјероисповијести резултат је личног убјеђења појединца заснованог на његовим схватањима религије и на слободи вјерског убјеђења.

Под матерњим језиком подразумева се језик који је неко лице научило говорити у раном дјетињству, односно језик који лице сматра својим матерњим језиком, ако се у домаћинству говорило више језика.

Законски брачни статус. Подаци о законском брачном статусу односе се на формално-правни брачни статус лица. Одговор на ово питање давала су сва лица, укључујући и лица која живе у ванбрачној заједници. Подаци о законском брачном статусу исказују се за лица стара 15 и више година.

Потешкоће приликом обављања свакодневних активности (инвалидитет). Питања о потешкоћама приликом обављања свакодневних активности укључена су у садржај Пописа 2013. с циљем да се прикупе основни подаци о особама с инвалидитетом. Приликом дефинисања методолошких одредница за прикупљање података о инвалидитету коришћен је социолошки приступ према коме особа може сматрати да, и поред постојања одређеног здравственог проблема, нема потешкоћа у обављању свакодневних активности код куће, у школи или на послу захваљујући подршци околине, коришћењу одговарајућих помагала и слично. Ради добијања што потпунијих података у садржај пописног обрасца П-1 (Пописница) укључен је сет питања која се односе на шест врста проблема. Лица су одговарала да ли, и у којој мјери, имају потешкоће у обављању свакодневних активности код куће, у школи или на послу због проблема са (1) видом, (2) слухом, (3) ходом, (4) памћењем/концентрацијом, (5) самосталношћу при одијевању/одржавању личне хигијене или (6) комуникацијом.

Способност лица да прочита и напише кратак текст (писменост). Подаци о писмености прикупљани су за лица старости десет и више година која су без икаквог образовања или са непотпуним основним образовањем.

Писменом се сматра особа која може с разумијевањем и прочитати и написати кратку, једноставну изјаву о свом свакодневном животу, у супротном особа је неписмена.

Лицима чија је највиша завршена школа основна школа, средња школа, специјализација послје средње школе, виша школа и први степен факултета или висока школа/факултет/академија/универзитет ово питање се није постављало.

Највиша завршена школа. Подаци о највишој завршеној школи прикупљани су за лица старости 15 и више година.

Под највишом завршеном школом подразумева се врста школе чијим је завршавањем лице стекло највиши ниво образовања и диплому или свједочанство о завршеној школи. Није се правила разлика да ли је школа завршена у редовној школи или у школи која замјењује редовну (нпр. школе за образовање одраслих), односно да ли је завршена полагањем испита у редовној школи или завршавањем неког курса за скраћено школовање (нпр. курс за скраћено завршавање основне школе итд.) у склопу редовне школе.

Курсеви чијим се завршетком није стекло свједочанство редовне школе (нпр. курс за дактилографе, књиговође, фризере и сл.), нису се узимали у обзир као одговори на ово питање, него се давао одговор о претходно завршеној школи из формалног система образовања. Уколико се лице школовало у иностранству, као одговор је требало навести одговарајућу школу у земљи.

Ethnic/national affiliation is a characteristic that signifies the affiliation of an individual to a nation or an ethnic group.

The answer to the question about religion is a result of a personal conviction of an individual, based on their understanding of religion and on the freedom of religious beliefs.

Mother tongue is the language a person learned to speak in early childhood, that is, the language the person considers their mother tongue, if several languages are spoken in the household

Legal marital status. Data on legal marital status refer to a person's formal and legal marital status. This question was answered by all persons, including those living in informal unions. Data on legal marital status are presented for persons aged 15 and over.

Difficulties in performing daily activities (disability). Data on difficulties in performing daily activities were included in the scope of the Census 2013 in order to collect main data on persons with disabilities. When defining the methodological guidelines for the collection of data on disability, the sociological approach according to which a person is allowed to consider that, despite the existence of a particular health problem, he/she has no difficulties in performing daily activities at home, at school or at work, thanks to the support of their environment, the use of appropriate aids and the like, was applied. With the aim of obtaining complete information, the Census Questionnaire P-1 included a set of questions pertaining to six types of problems. Persons provided answers whether, and to what extent, they had difficulties in performing daily activities at home, at school or at work, due to problems with (1) seeing, (2) hearing, (3) walking, (4) remembering/concentration, (5) independence in dressing/personal hygiene, or (6) communication.

Ability of the person to read and write a short essay (literacy). Data on literacy were collected for persons aged ten years and over, without any educational attainment or with incomplete primary education.

A literate person is a person who can read and write a short, simple statement on his/her everyday life with comprehension; otherwise, the person is illiterate.

Persons whose educational attainment was either primary school, secondary school, post-secondary school specialisation, high school or first grade of faculty, or higher school/faculty/academy/university were not asked this question

Educational attainment. Data on educational attainment were collected for persons aged 15 years and over.

Educational attainment refers to the type of school that a person completed to obtain the highest level of education, a degree, or a secondary school certificate. No difference was made between educational attainment obtained through the regular schools or schools substituting the regular ones (e.g. schools for adult education), that is, whether it was obtained by taking exams in a regular school or by completing a shortened curriculum course (e.g. a primary school shortened curriculum course).

Completed courses which did not provide a regular school certificate (e.g. typist, bookkeeper, hairdresser courses, and similar) were not taken into account as answers to this question. Instead, an answer about the previously completed school within the formal educational system was entered. If a person studied abroad, the answer should have referred to an equivalent school in the country

Компјутерска писменост. Подаци о компјутерској писмености прикупљани су за лица старости десет и више година. Лица су се могла изјаснити да знају обављати једну или више активности на рачунару (обрада текста, израда табела, коришћење имејла и коришћење интернета) или се изјаснити да не знају обављати ниједну од понуђених активности.

Компјутерска писменост дефинише се као способност лица да обради текст, изради табеле, користи имејл и интернет. Дјелимично компјутерски писменом особом сматра се лице које зна обављати бар једну од наведених активности. Особа која не зна да обавља ниједну од наведених активности сматра се компјутерски неписменом.

Радно способно становништво обухвата сва лица старе 15 и више година.

Радну снагу или активно становништво чине запослена и незапослена лица.

Запослена лица су лица старе 15 и више година која су у референтној седмици: радила најмање један час за плату или накнаду, без обзира на њихов формални статус или нису радила, а имала су посао на који ће се вратити.

Незапослена лица су лица старе 15 и више година која:
- нису у референтној седмици обављала никакву активност за плату или накнаду;
- су у току четири седмице (референтна и три претходне) активно тражила посао или су нашла посао и у скорој будућности ће почети да раде;
- би могла почети да раде у току наредне двије седмице ако им се посао понуди.

Неактивно становништво чине сва лица старе 15 и више година која у референтној седмици нису радила и која током четири седмице (референтна и три претходне) нису предузимала никакве активности у циљу тражења посла као и лица која нису спремна да почну да раде у наредне двије седмице ако би им се посао понудио.

Миграције становништва представљају комплексну друштвену појаву, која уз природни прираштај најнепосредније утиче на промјену у демографском и економском потенцијалу подручја одсељавања односно досељавања.

Миграције становништва Републике Српске подразумевају кретања између насељених мјеста унутар исте општине, међуопштинска кретања унутар Републике Српске, међуентитетска кретања, кретања између Републике Српске и Брчко дистрикта, као и кретања између Републике Српске и иностранства.

Аутохтоно и досељено становништво. Идентификовање контингентата аутохтоног становништва (лица која од рођења станују у истом мјесту, тј. никада се нису селила) и досељеног становништва врши се на основу питања о томе да ли се лице доселило у мјесто пописа из другог насељеног мјеста у БиХ или из друге државе.

Идентификација лица која од рођења станују у истом мјесту врши се на основу одговора да ли се лице доселило у мјесто пописа из другог насељеног мјеста БиХ или друге државе (на питању 10 одговор НЕ). За лица која од рођења не живе у мјесту становања (на питању 10 одговор ДА) на питању 11 требало је навести претходно насељено мјесто, општину или државу становања, као и мјесец и годину досељења, тј. одакле и када су се доселила у садашње мјесто становања (последње пресељење).

Computer literacy. Data on computer literacy were collected for persons aged ten years and older. Persons were given the possibility to declare that they can perform one or more operations using a personal computer (text processing, tabulation, use of e-mail and use of the Internet) or to declare that they cannot perform any of these operations.

Computer literacy is defined as persons' ability to process a text, create a table, use e-mail and use the Internet. A person with partial computer skills is a person who can perform at least one of the above operations. A person who cannot perform any of these operations is considered computer illiterate.

Working age population includes all persons aged 15 and over.

Labour force or active population comprises employed and unemployed persons.

Employed persons are persons aged 15 and over who, during the reference week, worked for at least one hour for a wage or salary, irrespective of their formal status or did not work, but had a job to return to.

Unemployed persons are persons aged 15 and over who: in the reference week, did not engage in any activities for which they received a wage or salary, spent four weeks (the reference week and three preceding weeks) actively looking for employment or, having found a job, will start to work in the near future, might start working during two weeks following the reference week, should they be offered employment.

Inactive population covers all persons aged 15 and over who were not employed during the reference week and who during the four weeks (the reference week and three previous weeks) did not take any measures to look for employment, as well as persons who wouldn't have been ready to start working in two subsequent weeks should they be offered employment

Migration of the population is a complex social phenomenon which, in addition to natural increase, directly affects the change in the demographic and economic potential of the emigration/immigration area.

Migration of the population of Republika Srpska includes migration between settlements within a municipality, inter-municipal migration within Republika Srpska, inter-entity migration, migration between Republika Srpska and the Brčko District, and migration between Republika Srpska and foreign countries.

Indigenous and migrant population. The contingents of indigenous population (persons who have lived in the same place since they were born, i.e. persons who have never moved) and migrant population are identified using the question whether the person moved to the place of enumeration from another settlement in BiH or from another country.

Persons who have lived in the same place since they were born are identified using the answers to the question whether the person moved to the place of enumeration from another settlement in BiH or from another country (answer NO to question 10). For persons who do not live in their place of residence since they were born (answer YES to question 10), in question 11 the previous settlement, municipality or country of residence was specified, as well as the month and year when the person moved, i.e. from where and when they moved to the current place of residence (last resettlement).

За сва лица која су се пресељавала унутар Републике Српске/БиХ прикупљен је податак о насељеном мјесту и општини из које се лице доселило у садашње мјесто становања, док је за лица која су се доселила из иностранства или република које су биле у саставу бивше СФРЈ, прикупљен само податак о називу државе из које су се доселила.

ДЕМОГРАФИЈА, МИГРАЦИЈЕ И ПРОЦЈЕНЕ

Извори и методе прикупљања података

Подаци о укупном броју становника у временском периоду од 1996. до 2020. године су процијењени подаци. Подаци о укупном броју становника процијењени су на основу резултата пописа становништва спроведеног у октобру 2013. године, као и годишњих резултата статистике природног и миграторног кретања становништва.

За израду ове процјене коришћени су слједећи подаци на нивоу општина/градава:

- резултати Пописа 30. септембар 2013. године, према полу и календарској години рођења,
- резултати обраде статистике рођених у периоду од 1996. до 2020. године,
- резултати обраде статистике умрлих у периоду од 1996. до 2020. године,
- резултати обраде статистике унутрашњих миграција, у периоду од 2007. до 2020. године.

У Годишњаку су приказани подаци процијењеног броја становника средином године. Процјена становника средином године представља просјечан процијењен број становника посматране године.

Подаци о рођеним и умрлим лицима, о закљученим браковима прикупљају се од матичних служби, а подаци о разведеним браковима од судова надлежних за разводе бракова.

Административни извор података за унутрашње миграције је Агенција за идентификациона документа, евиденцију и размјену података БиХ (IDDEEA).

Обухватност и упоредивост података

Статистика рођења обухвата живорођене и мртворођене. Статистика умрлих лица обухвата сваки случај смрти. Статистика закључених бракова обухвата бракове који су закључени на законом предвиђен начин, тј. оне који су уписани у Матичну књигу вјенчаних. Статистика разведених бракова обухвата бракове који су разведени правоснажном пресудом надлежног суда.

Подаци виталне статистике до 2003. године исказани су према пребивалишту (мајке рођеног дјетета, умрлог лица, младожење, а код разведених бракова према последњем мјесту заједничког пребивалишта). Од 2003. године подаци се исказују у складу са дефиницијом сталног становања. Од 2008. године, из виталне статистике искључени су накнадни уписи. Од 2002. године, нису укључени подаци о становништву и виталним догађајима за територију Брчког округа.

For all persons who moved within Republika Srpska/BiH, data on the settlement and municipality from which the person moved to the current place of residence were collected. On the other hand, for persons who moved from a foreign country or one of the former SFRY republics, only data referring to the name of the country they arrived from were collected.

DEMOGRAPHY, MIGRATION AND ESTIMATES

Sources and methods of data collection

Data on the total population in the period 1996–2020 are estimated data. Data on total population were estimated on the basis of the Census of Population, carried out in October 2013, as well as on the basis of annual results of statistics on natural and migratory population movements.

For this estimate, the following data at the city/municipality level were used:

- *results of the Census, 30 September 2013, by sex and calendar year of birth;*
- *results of the processing of birth statistics, in the period 1996-2020,*
- *results of the processing of mortality statistics, in the period 1996-2020,*
- *results of the processing of internal migration statistics: in the period 2007-2020.*

The Yearbook presents data on the mid-year population estimates. Mid-year population estimate represents the average estimated number of people in the observation year.

Data on births, deaths and marriages are collected from registry offices, while data on divorces are collected from competent courts.

Administrative source of data for internal migration is the Agency for Identification Documents, Registers and Data Exchange of BH (IDDEEA).

Coverage and comparability of data

Birth statistics includes live-births and stillbirths. Mortality statistics includes each death case. Marriage statistics comprises all legal marriages, i.e. marriages entered into the marriages register. Divorce statistics includes marriages divorced by final court order from a competent court.

Vital statistics data until 2003 were presented according to place of residence (of the mother of a newborn child, deceased person, bridesgroom, and for divorces according to the last joint place of residence). Since 2003, data were presented according to the definition of permanent residency. Since 2008, additional entries have been excluded from vital statistics. Since 2002, data on population and vital events for the territory of Brčko District have been excluded.

Ревизија виталне статистике је израђена за период 1996–2001. Из укупног броја рођених, умрлих, склопљених и разведених бракова за ниво Републике Српске, искључени су догађаји Брчко дистрикта.

Стопе су израчунате на основу ревизије процјене броја становника и ревизије виталне статистике.

Подаци унутрашњих миграција обухватају кретања на територији Републике Српске на основу веза одјаве/пријаве, пребивалишта држављана Републике Српске/ФБиХ/БиХ.

Дефиниције

Живорођено је свако дијете које при рођењу дише и показује друге знакове живота: куцање срца, пулсирање плучане врпце и несумњиво кретање вољних мишића.

Ако дијете убрзо након порога умре, најприје се региструје као живорођено, а затим као умрло одојче.

Мртворођено дијете према препорукама Скупштине Свјетске здравствене организације и Међународног удружења гинеколога (ФИГО), од 2001. године, мртворођеним се сматра дијете рођено, односно извађено из тијела мајке, без икаквих знакова живота тј. ако није дисало нити показивало неки други знак живота, а ношено је дуже од 22 недеље и које има порођајну тежину 500 г и више. Избацивање мртвог плода који је ношен мање од 22 недеље, сматра се побачајем (абортусом), без обзира на то да ли се ради о спонтаном или намјерном прекиду трудноће, и не региструје се у матичним књигама нити су ти подаци исказани у укупном броју мртворођених.

Брачним дјететом се сматра оно дијете које је рођено у браку склопљеном према законским одредбама или је рођено у периоду од 300 дана након престанка брака.

Стручна помоћ при порођају постојала је ако је порођај обављен уз помоћ љекара или дипломиране бабице. Да би се добио укупан број рођених/живорођених са стручном помоћи, треба да се зброје рођени у здравственој установи и рођени на другом мјесту са стручном помоћи.

При одређивању **реда рођења дјетета** код живорођених узимају се у обзир сва раније живорођена дјеца без обзира да ли су рођена у браку или ван брака.

Општа стопа наталитета представља однос између броја живорођених и процијењеног броја становника у години посматрања, показује број живорођених на 1000 становника дате популације.

Општа стопа морталитета представља однос између броја умрлих и процијењеног броја становника у години посматрања, показује број умрлих на 1000 становника дате популације.

Општа стопа природног прираштаја представља разлику између стопе наталитета и стопе морталитета у посматраној години.

Очекивано (средње) трајање живота (ex) представља просјечно преостало трајање живота за лица одређене старости (0, 1, 5, ..., 85 и више година) и оно је најбољи показатељ здравственог стања народа.

Vital statistics have been revised for the period 1996–2001. The events recorded in Brčko District are excluded from the total number of births, deaths, marriages and divorces for the level of Republika Srpska.

Rates are calculated based on the revision of the population estimate and the revision of vital statistics.

Data on internal migrations comprise movements on the territory of Republika Srpska, on the basis of place of residence registration/cancellation of registration of Republika Srpska/Federation of BH/BH citizens.

Definitions

Live born refers to each child which, when born, breathes and shows other signs of life, such as heartbeat, umbilical cord pulse and undoubted movements of voluntary muscles.

If a child dies soon after the birth, it is first registered as a live born, and then as a deceased baby.

A stillborn, since 2001, according to recommendations of the World Health Organisation Assembly and International Federation of Gynecology and Obstetrics (FIGO), is considered to be a child born or removed from mother's body, showing no signs of life, i.e. if a child did not breathe or show any other sign of life, provided that pregnancy lasted more than 22 weeks and that the baby weighed at least 500 grams. Disposition of a dead offspring carried for the period of time shorter than 22 weeks is considered to be a miscarriage (abortion), regardless whether this is a spontaneous miscarriage or intentional abortion, and these cases are not registered in registries and data are not given in the total number of stillborns.

A marital child is considered to be a child born in a legal marriage or a child born within the period of 300 days after the marriage is divorced.

Birth medical attendance existed if the labour was performed with assistance of a physician or graduated midwife. In order to get the total number of births/live births with medical attendance we have to sum up births in medical institutions and births with medical attendance in other places.

When determining birth order of a child, for live born we take into account all previously live born children, regardless whether legitimate or illegitimate.

Overall birth rate refers to the ratio between number of live births and estimated total population in the observing year, and it shows the number of live births per 1000 inhabitants of the given population.

Overall mortality rate refers to the ratio between number of deaths and estimated total population in the observing year, and it shows the number of deaths per 1000 inhabitants of the given population.

Overall natural increase rate refers to the difference between birth rate and mortality rate in the observing year.

(Average) life expectancy (ex) represents the average number of years of life remaining for persons of certain age (0, 1, 5... 85 years and over); it is the best indicator of the health status of the nation.

Умрла особа је свака живорођена особа код које је наступио трајни престанак свих виталних функција.

Умрлом одојчади сматрају се дјеца која су умрла прије навршене прве године живота.

Стопа смртности одојчади представља однос између броја умрле дјеце до једне године старости и броја живорођених исте године.

Узроци смрти. Узроком смрти сматрају се оне болести, болесна стања или повреде које имају за посљедицу смрт или су придонијеле смрти, као и околности несрећног случаја или насиља које су такве повреде проузроковале. Подаци о узроку смрти добијају се из Потврде о смрти. Груписање података о узроку смрти вршено је према Међународној класификацији болести, повреда и узрока смрти (X ревизија) која је у примјени од 1997. године.

Склопљени брак је законом уређена заједница живота жене и мушкарца.

Стопа нупцијалитета представља однос између броја склопљених бракова, у току једногодишњег периода, и процијењеног броја становника на 1 000 становника.

Разведени брак је раскинута брачна заједница на основу правоснажне пресуде надлежног суда.

Старост. Становништво је у табелама груписано по старости према навршеним годинама живота. Свака старосна група обухвата цијела годишта на које се односи. Тако на примјер, група 0–4 године обухвата дјецу од момента рођења закључно са навршене четири године живота.

Миграције представљају просторну покретљивост становништва између једног и другог административног подручја.

Унутрашње миграције становништва Републике Српске подразумевају међуопштинска кретања унутар Републике Српске, међуентитетска кретања, као и кретања између Републике Српске и Брчко дистрикта.

Мигрант је особа која се пресељава, из одређених личних разлога, из једног насељеног мјеста у друго.

Досељеним становништвом се сматра оно становништво које је пријавило пребивалиште у неком насељеном мјесту Републике Српске, а њихово је раније пребивалиште било у другом насељеном мјесту Републике Српске, ФБиХ или Брчко дистрикта.

Одсељеним становништвом се сматра оно становништво које је одјавило пребивалиште из неког насељеног мјеста у Републици Српској са наміјером да га пријави у другом насељеном мјесту у Републици Српској, ФБиХ или Брчко дистрикту.

Миграциони салдо становништва је разлика броја досељеног и броја одсељеног становништва посматраног подручја у одређеном периоду.

Dead person refers to each live born whose all vital functions ceased permanently.

Infant deaths refer to children who died before their first birthday.

Infant death rate refers to the ratio between number of deceased children up to one year of age and number of live born in the same year.

Causes of death. Causes of death are considered to be those diseases, ill states or injuries which have death for their consequence or which contributed to death, as well as accidents or violence that caused such injuries. Data on cause of death are obtained from Death Certificate. Grouping of data on causes of death is done according to the International Classification of Disease, Injuries and Causes of Death (X revision) used since 1997.

Marriage is a legally settled union of a man and a woman.

Nuptiality rate refers to the ratio between number of marriages and estimated total population, per 1 000 inhabitants, within the period of one year.

Divorce is a marital union which was terminated by a valid court order from a competent court.

Age. Population is in tables grouped by age according to the reached age. Each age group covers the age included in its entirety. This means that, for example, the group 0–4 years of age covers all children from the moment of birth until they turn 4.

Migrations refer to geographical mobility of population between one and another administrative area.

Internal migrations of population of Republika Srpska refer to intermunicipal movement within Republika Srpska, interentity movement, as well as movement between Republika Srpska and Brčko District.

Migrant is a person who for certain personal reasons moves from one settlement to another.

Immigrants are those whose reported place of residence in a settlement in Republika Srpska, while their previous place of residence was some other settlement in Republika Srpska, Federation of Bosnia and Herzegovina or Brčko District.

Emigrants are those who unreported their place of residence from a settlement in Republika Srpska, with intention to report it in another settlement in Republika Srpska, Federation of Bosnia and Herzegovina or Brčko District.

Net migration of population is the difference between number of immigrants and emigrants in the observed area, in a given period of time.

5.1. Становништво у Републици Српској према старости (петогодишта) и полу, по Попису 2013.
Population in Republika Srpska by age (five year age groups) and sex, according to Census 2013

Старосне групе Age group	Укупно Total	Мушки Male	Женски Female
УКУПНО / TOTAL	1 170 342	571 812	598 530
0–4	53 405	27 393	26 012
5–9	54 076	27 716	26 360
10–14	57 326	29 411	27 915
15–19	70 815	36 577	34 238
20–24	65 363	33 893	31 470
25–29	76 753	39 159	37 594
30–34	80 472	40 809	39 663
35–39	80 588	41 264	39 324
40–44	75 683	38 704	36 979
45–49	82 810	41 422	41 388
50–54	92 000	45 159	46 841
55–59	93 458	45 289	48 169
60–64	87 204	41 420	45 784
65–69	60 073	27 337	32 736
70–74	55 148	23 525	31 623
75–79	48 037	19 261	28 776
80–84	25 566	9 608	15 958
85 и више 85 and over	11 565	3 865	7 700

5.2. Становништво у Републици Српској према етничком/националном изјашњавању и полу, по Попису 2013.
Population in Republika Srpska by ethnic/national affiliation and sex, according to Census 2013

Етничка/национална припадност Ethnic/national affiliation	Укупно Total	Мушки Male	Женски Female
УКУПНО / TOTAL	1 170 342	571 812	598 530
Бошњаци / <i>Bosniaks</i>	148 477	72 148	76 329
Хрвати / <i>Croats</i>	26 509	11 005	15 504
Срби / <i>Serbs</i>	970 857	477 334	493 523
Албанци / <i>Albanians</i>	140	97	43
Црногорци / <i>Montenegrins</i>	1 116	622	494
Чеси / <i>Czechs</i>	218	101	117
Италијани / <i>Italians</i>	248	109	139
Јевреји / <i>Jews</i>	59	34	25
Мађари / <i>Hungarians</i>	166	45	121
Македонци / <i>Macedonians</i>	341	148	193
Нијемци / <i>Germans</i>	95	54	41
Пољаци / <i>Poles</i>	186	91	95
Роми / <i>Roma</i>	1 974	1 012	962
Румуни / <i>Romanians</i>	62	19	43
Руси / <i>Russians</i>	177	47	130
Русини / <i>Rusyns</i>	19	7	12
Словаци / <i>Slovaks</i>	109	46	63
Словенци / <i>Slovenians</i>	504	205	299
Турци / <i>Turks</i>	8	4	4
Украјинци / <i>Ukrainians</i>	2 197	1 103	1 094
Остали / <i>Other</i>	7 022	3 463	3 559
Не изјашњава се / <i>Did not declare</i>	7 861	3 202	4 659
Непознато / <i>Unknown</i>	1 997	916	1 081

5.3. Становништво у Републици Српској према изјашњавању о вјероисповијести и полу, по Попису 2013.
Population in Republika Srpska by religious affiliation and sex, according to Census 2013

Вјероисповијест <i>Religious affiliation</i>	Укупно <i>Total</i>	Мушки <i>Male</i>	Женски <i>Female</i>
УКУПНО / <i>TOTAL</i>	1 170 342	571 812	598 530
Хришћанска / <i>Christian</i>	997 920	488 007	509 913
Православна / <i>Orthodox</i>	969 315	476 184	493 131
Католичка / <i>Catholic</i>	25 763	10 431	15 332
Протестантска / <i>Protestant</i>	298	137	161
Остале хришћанске вјероисповијести / <i>Other Christian denomination</i>	2 544	1 255	1 289
Исламска / <i>Islam</i>	149 435	72 605	76 830
Јудаистичка / <i>Judaic</i>	13	8	5
Источњачке вјероисповијести / <i>Eastern religions</i>	84	46	38
Остале вјероисповијести / <i>Other religious affiliation</i>	5 790	2 873	2 917
Агностици / <i>Agnostic</i>	1 223	610	613
Атеисти / <i>Atheist</i>	5 784	3 146	2 638
Не изјашњава се / <i>Did not declare</i>	8 028	3 554	4 474
Непознато / <i>Unknown</i>	2 065	963	1 102

5.4. Становништво у Републици Српској према матерњем језику и полу, по Попису 2013.
Population in Republika Srpska by mother tongue, according to Census 2013

Матерњи језик <i>Mother tongue</i>	Укупно <i>Total</i>	Мушки <i>Male</i>	Женски <i>Female</i>
УКУПНО / <i>TOTAL</i>	1 170 342	571 812	598 530
Босански / <i>Bosnian</i>	150 221	73 026	77 195
Хрватски / <i>Croatian</i>	17 315	7 870	9 445
Српски / <i>Serbian</i>	982 480	481 743	500 737
Албански / <i>Albanian</i>	133	94	39
Црногорски / <i>Montenegrin</i>	99	53	46
Чешки / <i>Czech</i>	56	20	36
Италијански / <i>Italian</i>	153	70	83
Мађарски / <i>Hungarian</i>	92	16	76
Македонски / <i>Macedonian</i>	220	82	138
Њемачки / <i>German</i>	136	76	60
Пољски / <i>Polish</i>	51	15	36
Ромски / <i>Romani</i>	1 360	717	643
Румунски / <i>Romanian</i>	224	106	118
Руски / <i>Russian</i>	197	41	156
Русински / <i>Rusyn</i>	12	4	8
Словачки / <i>Slovak</i>	52	9	43
Словеначки / <i>Slovenian</i>	238	61	177
Турски / <i>Turkish</i>	7	1	6
Украјински / <i>Ukrainian</i>	987	481	506
Остали / <i>Other</i>	13 807	6 171	7 636
Непознато / <i>Unknown</i>	2 502	1 156	1 346

5.5. Становништво у Републици Српској старо 15 и више година, према законском брачном стању и полу, по Попису 2013.
Population in Republika Srpska aged 15 and over by legal marital status and sex, according to Census 2013

Законски брачни статус <i>Legal marital status</i>	Укупно <i>Total</i>	Мушки <i>Male</i>	Женски <i>Female</i>
УКУПНО / <i>TOTAL</i>	1 005 535	487 292	518 243
Никад ожењен/удата / <i>Never married</i>	269 618	160 658	108 960
Ожењен/удата / <i>Married</i>	576 151	286 075	290 076
Разведен/разведена / <i>Divorced</i>	36 228	16 573	19 655
Удовац/удовица / <i>Widowed</i>	123 538	23 986	99 552

5.6. Женско становништво у Републици Српској старо 15 и више година, према укупном броју живорођене дјеце, по Попису 2013.
Female population in Republika Srpska aged 15 and over by total number of liveborn children, according to Census 2013

Број живорођене дјеце <i>Number of liveborn children</i>	Женско становништво старо 15 и више година <i>Female population aged 15 and over</i>
УКУПНО / <i>TOTAL</i>	518 243
Није рађала / <i>Never gave birth</i>	131 752
Једно дијете / <i>One child</i>	69 805
Двоје дјеце / <i>Two children</i>	201 271
Троје дјеце / <i>Three children</i>	75 481
Четворо дјеце / <i>Four children</i>	22 659
Петоро или више дјеце / <i>Five or more children</i>	17 275

5.7. Становништво у Републици Српској старо 10 и више година, према писмености и полу, по Попису 2013.
Population in Republika Srpska aged 10 and over by literacy and sex, according to Census 2013

Писменост <i>Literacy</i>	Укупно <i>Total</i>	Мушки <i>Male</i>	Женски <i>Female</i>
УКУПНО / <i>TOTAL</i>	1 062 861	516 703	546 158
Неписмено / <i>Illiterate</i>	34 928	4 987	29 941
Процент неписмених / <i>Illiterate persons, percentage</i>	3,29	0,97	5,48
Без одговора / <i>No answer</i>	10 476	3 675	6 801

5.8. Становништво у Републици Српској старо 15 и више година, према највишој завршеној школи и полу, по Попису 2013.
Population in Republika Srpska aged 15 and over by educational attainment and sex, according to Census 2013

Највиша завршена школа <i>Educational attainment</i>	Укупно <i>Total</i>	Мушки <i>Male</i>	Женски <i>Female</i>
УКУПНО / <i>TOTAL</i>	1 005 535	487 292	518 243
Без икаквог образовања / <i>Without educational attainment</i>	58 651	9 370	49 281
Непотпуно основно образовање / <i>Incomplete primary education</i>	97 022	33 465	63 557
Основна школа / <i>Primary school</i>	212 834	95 682	117 152
Средња школа / <i>Secondary school</i>	508 414	280 747	227 667
Специјализација послје средње школе / <i>Post-secondary school specialization</i>	7 618	6 324	1 294
Виша школа и први степен факултета / <i>High school and first grade of faculty</i>	33 960	19 142	14 818
Висока школа/факултет/академија/универзитет / <i>Higher school/faculty/academy/university</i>	87 036	42 562	44 474

5.9. Становништво у Републици Српској старо 10 и више година, према компјутерској писмености и полу, по Попису 2013.
Population in Republika Srpska aged 10 and over by computer literacy and sex, according to Census 2013

Компјутерска писменост <i>Computer literacy</i>	Укупно <i>Total</i>	Мушки <i>Male</i>	Женски <i>Female</i>
УКУПНО / <i>TOTAL</i>	1 062 861	516 703	546 158
Компјутерски писмена лица / <i>Computer-literate persons</i>	337 061	170 934	166 127
Лица која дјелимично познају рад на рачунару / <i>Persons with partial computer skills</i>	246 022	127 230	118 792
Компјутерски неписмена лица / <i>Computer-illiterate persons</i>	466 952	212 664	254 288
Непознато / <i>Unknown</i>	12 826	5 875	6 951

5.10. Радно способно становништво у Републици Српској, према статусу у активности и полу, по Попису 2013.
Working age population in Republika Srpska by activity status and sex, according to Census 2013

Статус у активности Activity status	Укупно Total	Мушки Male	Женски Female
Радно способно становништво / Working age population	1 005 535	487 292	518 243
Радна снага / Labour force	468 859	273 438	195 421
Запослени / Employed	350 670	206 644	144 026
Незапослени / Unemployed	118 189	66 794	51 395
радили раније / had worked before	67 767	39 056	28 711
без радног искуства / no work experience	50 422	27 738	22 684
Економски неактивни / Economically inactive	536 676	213 854	322 822
Ученици/студенти (15 или више година) / Pupils/students (15 years and over)	80 101	37 623	42 478
Пензионери / Retired persons	216 341	106 967	109 374
Лица која обављају кућне послове / Persons performing household duties	138 111	4 478	133 633
Неспособни за рад / Unable to work	24 285	11 536	12 749
Остали / Other	77 838	53 250	24 588

5.11. Досељено становништво у Републици Српској, према подручју са којег се доселило и времену досељења, по Попису 2013.
Migrant population by place of origin and period of migration, according to Census 2013

	Укупно Total	Период досељења / Period of immigration								непознато unknown
		1980 и раније 1980 and earlier	1981-1985	1986-1990	1991-1995	1996-2000	2001-2005	2006-2010	2011-2013	
УКУПНО / TOTAL	757 639	88 801	19 110	18 647	112 945	70 418	84 373	51 421	24 070	287 854
Досељени из БиХ / Immigrated from BH	577 334	74 480	15 111	14 856	89 388	50 456	67 137	37 421	16 315	212 170
Из другог насељеног мјеста исте општине / From other settlement in the same municipality	135 122	37 965	8 301	8 155	9 399	9 608	22 923	14 031	6 145	18 595
Из друге општине Републике Српске / From other municipality in Republika Srpska	105 165	24 091	4 472	4 370	8 474	10 366	16 522	13 719	6 513	16 638
Из Федерације БиХ / From Federation of BH	185 581	11 871	2 237	2 224	71 299	30 109	26 439	9 270	3 422	28 710
Из Брчко дистрикта / From Brčko District	3 184	366	69	69	146	304	1 183	334	205	508
Непознато / Unknown	148 282	187	32	38	70	69	70	67	30	147 719
Досељени из других држава / Immigrated from other countries	180 305	14 321	3 999	3 791	23 557	19 962	17 236	14 000	7 755	75 684
Из бивших СФРЈ република / From former SFRY republics										
БЈР Македонија / FYR Macedonia	624	279	43	46	36	65	49	50	23	33
Словенија / Slovenia	7 054	555	419	506	1 547	663	929	720	548	1 167
Србија / Serbia	28 820	5 891	1 082	903	3 093	6 886	3 670	3 240	1 820	2 235
Хрватска / Croatia	33 508	3 609	933	1 418	17 290	2 966	2 389	2 083	1 199	1 621
Црна Гора / Montenegro	5 110	1 860	358	262	396	550	526	508	241	409
Из осталих држава / From other countries	45 766	2 037	1 141	632	1 116	8 750	9 541	7 330	3 866	11 353
Непознато / Unknown	59 423	90	23	24	79	82	132	69	58	58 866

5.12. Лица са потешкоћама према врсти потешкоће и полу, у Републици Српској, по Попису 2013.
Persons with disabilities by type of disability and sex, in Republika Srpska, according to Census 2013

Врста потешкоће Type of disability	Укупно Total	Мушки Male	Женски Female
УКУПНО СА ПОШТЕШКОЋАМА / TOTAL WITH DISABILITIES	102 262	46 720	55 542
Вид, иако носи наочаре / Seeing, even with the use of hearing aids	43 020	18 052	24 968
Слух, иако користи слушни апарат / Hearing, even with the use of hearing aids	26 055	12 971	13 084
Ход или пењање уз ступнице / Walking or climbing the stairs	63 381	26 903	36 478
Памћење или концентрација / Remembering or concentrating	18 330	8 168	10 162
Одијевање и одржавање личне хигијене / Dressing and personal hygiene	13 502	5 773	7 729
Комуникација (споразумијевање са другима) / Communication (understanding other people)	10 723	5 103	5 620
Са више потешкоћа / With multiple disabilities	38 298	16 292	22 006

5.13. Домаћинства у Републици Српској према броју чланова и типу, по Попису 2013.
Households in Republika Srpska by number of household members and type, according to Census 2013

Домаћинства према типу Households by type	Укупно Total	Број чланова / Number of members					Укупан број чланова домаћинства Total number of household members
		1 члан 1 member	2 члана 2 members	3 члана 3 members	4 члана 4 member	5 и више чланова 5 and more members	
УКУПНО / TOTAL	408 825	91 300	107 130	79 155	72 771	58 469	1 166 628
Непородична домаћинства / Non-family households	101 067	91 300	7 063	1 378	702	624	116 247
самачка / one-person	91 300	91 300	-	-	-	-	91 300
вишечлана / multi-member	9 767	-	7 063	1 378	702	624	24 947
Породична домаћинства / Family households	307 758	-	100 067	77 777	72 069	57 845	1 050 381
без других чланова / without other members	265 655	-	100 067	66 632	61 131	37 825	861 220
са другим члановима / with other members	42 103	-	-	11 145	10 938	20 020	189 161
Домаћинства са једном породицом / One-family households	275 151	-	100 067	77 777	66 337	30 970	862 401
без других чланова / without other members	236 272	-	100 067	66 632	55 399	14 174	695 615
са другим члановима / with other members	38 879	-	-	11 145	10 938	16 796	166 786
Домаћинства са двије и више породице / Households with one or more families	32 607	-	-	-	5 732	26 875	187 980
без других чланова / without other members	29 383	-	-	-	5 732	23 651	165 605
са другим члановима / with other members	3 224	-	-	-	-	3 224	22 375

5.14. Породице у Републици Српској према типу и броју чланова, по Попису 2013.
Families in Republika Srpska by type and number of family members, according to Census 2013

Тип породице Type of family	Број породица Number of families	Број чланова Number of members
УКУПНО / TOTAL	342 213	1 004 982
Брачни пар без дјеце / Married couple without children	99 073	198 146
Ванбрачни пар без дјеце / Unmarried couple without children	4 064	8 128
Брачни пар са дјецом / Married couple with children	170 894	631 715
Ванбрачни пар са дјецом / Unmarried couple with children	4 706	17 014
Мајка са дјецом / Mother with children	50 620	119 548
Отац са дјецом / Father with children	12 856	30 431

5.15. Природно кретање становништва¹⁾
Natural changes of population¹⁾

	Број становника (процјена) <i>Population (estimated)</i>	Рођени <i>Births</i>		Умрли <i>Deaths</i>		Природни прираштај <i>Natural increase</i>	Бракови <i>Marriages</i>	
		живорођени <i>live births</i>	мртворођени <i>stillbirths</i>	укупно <i>total</i>	одојчад <i>infants</i>		склопљени <i>married</i>	разведени <i>divorced</i>
1996	1 193 656	11 939	60	10 676	178	1 263	6 227	...
1997	1 194 919	13 374	72	11 464	153	1 910	6 889	655
1998	1 196 829	13 046	55	12 123	110	923	7 186	734
1999	1 197 086	13 995	67	12 152	119	1 843	7 893	738
2000 ²⁾	1 196 395	13 643	49	12 960	101	683	7 642	708
2001	1 195 299	13 047	72	12 932	73	115	7 179	830
2002	1 194 178	12 336	40	12 980	89	-644	7 233	848
2003 ²⁾	1 192 622	10 537	37	12 988	64	-2 451	6 769	744
2004	1 190 526	10 628	35	13 082	61	-2 454	7 143	637
2005	1 187 940	10 322	40	13 802	37	-3 480	6 810	721
2006	1 185 145	10 524	27	13 232	50	-2 708	6 860	526
2007	1 182 217	10 110	39	14 146	38	-4 036	7 093	596
2008 ²⁾	1 179 717	10 198	34	13 501	40	-3 303	6 401	317
2009	1 177 995	10 603	32	13 775	51	-3 172	6 131	455
2010	1 176 419	10 147	41	13 517	44	-3 370	5 767	517
2011	1 174 420	9 561	29	13 658	43	-4 097	5 802	886
2012	1 173 131	9 978	38	13 796	37	-3 818	5 326	878
2013	1 171 179	9 510	37	13 978	33	-4 468	5 467	1 052
2014	1 167 082	9 335	22	14 409	29	-5 074	5 823	1 106
2015	1 162 164	9 357	17	15 059	26	-5 702	5 895	1 143
2016	1 157 516	9 452	15	13 970	23	-4 518	5 563	1 025
2017	1 153 017	9 339	17	14 663	26	-5 324	5 954	985
2018	1 147 902	9 568	18	14 763	17	-5 195	5 966	963
2019	1 142 495	9 274	13	15 081	15	-5 807	5 822	920
2020	1 136 274	9 161	15	16 582	43	-7 421	4 168	948

¹⁾ Ревизија процјене броја становника је израђена за период 1996–2015. Ревизија виталне статистике је израђена за период 1996–2001. Из укупног броја рођених, умрлих, склопљених и разведених бракова за ниво Републике Српске, искључени су догађаји из Брчко дистрикта.
Population estimates have been revised for the period 1996–2015. Vital statistics have been revised for the period 1996–2001. The events recorded in Brčko District are excluded from the total number of births, deaths, marriages and divorces for the level of Republika Srpska.

²⁾ Видјети методолошка објашњења
See methodological explanations

5.16. Стопе природног кретања становништва¹⁾
Rates of natural change of population¹⁾

	На 1 000 становника Per 1 000 inhabitants					На 1 000 живорођених Per 1 000 live births	
	живорођени live births	умрли deaths	природни прираштај natural increase	закључени бракови marriages	разведени бракови divorces	мртворођени still births	одојчад infants
1996	10,0	8,9	1,1	5,2	...	5,0	14,9
1997	11,2	9,6	1,6	5,8	0,5	5,4	11,4
1998	10,9	10,1	0,8	6,0	0,6	4,2	8,4
1999	11,7	10,2	1,5	6,6	0,6	4,8	8,5
2000	11,4	10,8	0,6	6,4	0,6	3,6	7,4
2001	10,9	10,8	0,1	6,0	0,7	5,5	5,6
2002	10,3	10,9	-0,5	6,1	0,7	3,2	7,2
2003	8,8	10,9	-2,1	5,7	0,6	3,5	6,1
2004	8,9	11,0	-2,1	6,0	0,5	3,3	5,7
2005	8,7	11,6	-2,9	5,7	0,6	3,9	3,6
2006	8,9	11,2	-2,3	5,8	0,4	2,6	4,8
2007	8,6	12,0	-3,4	6,0	0,5	3,9	3,8
2008	8,6	11,4	-2,8	5,4	0,3	3,3	3,9
2009	9,0	11,7	-2,7	5,2	0,4	3,0	4,8
2010	8,6	11,5	-2,9	4,9	0,4	4,0	4,3
2011	8,1	11,6	-3,5	4,9	0,8	3,0	4,5
2012	8,5	11,8	-3,3	4,5	0,7	3,8	3,7
2013	8,1	11,9	-3,8	4,7	0,9	3,9	3,5
2014	8,0	12,3	-4,3	5,0	0,9	2,4	3,1
2015	8,1	13,0	-4,9	5,1	1,0	1,8	2,8
2016	8,2	12,1	-3,9	4,8	0,9	1,6	2,4
2017	8,1	12,7	-4,6	5,2	0,9	1,8	2,8
2018	8,3	12,9	-4,6	5,2	0,8	1,9	1,8
2019	8,1	13,2	-5,1	5,1	0,8	1,4	1,6
2020	8,1	14,6	-6,5	3,7	0,8	1,6	4,7

¹⁾ Стопе израчунате на основу ревизије процјене броја становника и ревизије виталне статистике. Ревизија виталне статистике је израђена за период 1996–2001. Из укупног броја рођених, умрлих, склопљених и разведених бракова за ниво Републике Српске, искључени су догађаји из Брчко дистрикта.
 The rates are calculated based on the revision of the population estimate and the revision of vital statistics. Vital statistics have been revised for the period 1996–2001. The events recorded in Brčko District are excluded from the total number of births, deaths, marriages and divorces for the level of Republika Srpska.

5.17. Очекивано трајање живота
Life expectancy

Година Year	Пол Sex	0	1-4	5-9	10-14	15-19	20-24	25-29	30-34	35-39
2011	укупно / total	76,18	75,50	71,52	66,53	61,56	56,65	51,81	46,95	42,13
	мушки / male	73,42	72,77	68,81	63,83	58,87	54,00	49,25	44,42	39,67
	женски / female	78,96	78,22	74,23	69,23	64,23	59,28	54,35	49,45	44,54
2012	укупно / total	76,50	75,77	71,82	66,84	61,88	56,98	52,14	47,29	42,45
	мушки / male	73,67	73,01	69,11	64,15	59,19	54,33	49,59	44,82	40,01
	женски / female	79,35	78,53	74,53	69,53	64,56	59,61	54,66	49,72	44,84
2013	укупно / total	76,42	75,68	71,77	66,80	61,85	57,02	52,16	47,30	42,46
	мушки / male	73,50	72,81	68,92	63,94	59,00	54,23	49,44	44,64	39,87
	женски / female	79,36	78,57	74,64	69,67	64,72	59,81	54,86	49,94	45,02
2014	укупно / total	76,41	75,65	71,68	66,70	61,72	56,80	51,98	47,11	42,26
	мушки / male	73,76	72,93	68,97	64,00	59,03	54,14	49,39	44,58	39,76
	женски / female	79,06	78,37	74,39	69,40	64,43	59,46	54,56	49,63	44,73
2015	укупно / total	76,19	75,41	71,46	66,48	61,57	56,68	51,86	46,99	42,17
	мушки / male	73,60	72,74	68,82	63,84	58,94	54,08	49,33	44,49	39,71
	женски / female	78,78	78,08	74,09	69,12	64,20	59,27	54,36	49,47	44,59
2016	укупно / total	77,24	76,43	72,50	67,54	62,59	57,73	52,86	47,98	43,12
	мушки / male	74,40	73,66	69,73	64,78	59,82	55,01	50,23	45,39	40,57
	женски / female	80,10	79,21	75,27	70,30	65,36	60,45	55,46	50,54	45,63
2017	укупно / total	77,20	76,41	72,42	67,45	62,49	57,59	52,72	47,88	43,03
	мушки / male	74,68	73,88	69,89	64,92	59,97	55,10	50,28	45,52	40,71
	женски / female	79,71	78,94	74,94	69,98	65,01	60,06	55,14	50,21	45,30
2018	укупно / total	77,22	76,35	72,42	67,45	62,49	57,56	52,75	47,89	43,02
	мушки / male	74,59	73,69	69,78	64,81	59,84	54,93	50,18	45,38	40,57
	женски / female	79,86	79,03	75,08	70,11	65,16	60,21	55,33	50,39	45,47
2019	укупно / total	77,15	76,28	72,32	67,36	62,38	57,48	52,64	47,75	42,89
	мушки / male	74,34	73,45	69,49	64,54	59,56	54,70	49,93	45,08	40,28
	женски / female	80,00	79,14	75,18	70,21	65,22	60,29	55,37	50,42	45,49
2020	укупно / total	76,23	75,59	71,65	66,66	61,71	56,76	51,86	46,96	42,10
	мушки / male	73,34	72,67	68,72	63,74	58,81	53,88	49,03	44,18	39,32
	женски / female	79,24	78,64	74,71	69,72	64,74	59,76	54,80	49,85	44,97

40-44	45-49	50-54	55-59	60-64	65-69	70-74	75-79	80-84	85 +
37,36	32,69	28,17	23,85	19,75	15,86	12,35	9,25	6,87	5,31
34,97	30,37	26,00	21,88	18,07	14,50	11,43	8,62	6,57	5,27
39,68	34,92	30,22	25,68	21,25	16,99	13,04	9,69	7,06	5,33
37,63	32,92	28,35	24,00	19,96	16,04	12,39	9,31	6,88	5,24
35,20	30,58	26,16	22,02	18,25	14,71	11,44	8,71	6,57	5,15
40,00	35,18	30,43	25,84	21,48	17,15	13,12	9,72	7,08	5,29
37,69	32,98	28,42	24,17	20,13	16,28	12,63	9,57	7,07	5,40
35,15	30,55	26,10	22,06	18,32	14,80	11,56	8,89	6,67	5,20
40,18	35,34	30,64	26,13	21,74	17,53	13,45	10,04	7,32	5,51
37,49	32,83	28,37	24,10	20,02	16,19	12,59	9,62	7,09	5,34
35,00	30,41	26,10	22,06	18,25	14,83	11,56	9,00	6,71	5,26
39,93	35,19	30,53	26,01	21,60	17,33	13,38	10,04	7,32	5,39
37,41	32,76	28,25	23,91	19,85	16,01	12,39	9,35	6,85	5,11
35,04	30,49	26,09	21,93	18,14	14,63	11,36	8,71	6,45	5,04
39,72	34,94	30,30	25,76	21,38	17,17	13,18	9,79	7,10	5,15
38,31	33,61	29,06	24,73	20,71	16,84	13,22	10,03	7,49	5,54
35,81	31,17	26,75	22,65	18,92	15,40	12,17	9,31	7,07	5,46
40,76	35,98	31,27	26,66	22,31	18,05	14,03	10,54	7,75	5,58
38,20	33,53	28,93	24,53	20,44	16,65	13,02	9,66	7,15	5,20
35,93	31,34	26,85	22,60	18,79	15,32	12,12	9,09	6,99	5,32
40,42	35,64	30,91	26,33	21,92	17,79	13,72	10,07	7,24	5,14
38,27	33,57	29,03	24,63	20,57	16,74	13,22	9,93	7,41	5,54
35,88	31,27	26,83	22,65	18,89	15,44	12,38	9,37	7,18	5,38
40,63	35,83	31,14	26,50	22,07	17,85	13,86	10,33	7,55	5,62
38,10	33,41	28,83	24,53	20,45	16,75	13,22	9,97	7,40	5,59
35,55	30,96	26,50	22,35	18,56	15,26	12,09	9,25	7,02	5,37
40,64	35,81	31,10	26,59	22,17	18,02	14,12	10,48	7,64	5,73
37,27	32,59	28,02	23,75	19,71	16,00	12,56	9,36	6,91	5,03
34,56	29,98	25,55	21,46	17,70	14,39	11,46	8,67	6,64	4,98
40,06	35,26	30,50	26,00	21,62	17,44	13,45	9,86	7,08	5,06

5.18. Живорођени према полу, мјесту порођаја и стручној помоћи
Live births by sex, place of birth and medical assistance

	Укупно <i>Total</i>	Мушки <i>Male</i>	Женски <i>Female</i>	Мјесто порођаја <i>Place of birth</i>			Стручна помоћ <i>Medical assistance</i>		
				здравствена установа <i>medical facility</i>	друго мјесто <i>elsewhere</i>	непознато <i>unknown</i>	са стручном помоћи <i>medically assisted</i>	без стручне помоћи <i>without medical assistance</i>	непознато <i>unknown</i>
2011	9 561	5 008	4 553	9 528	31	2	9 548	11	2
2012	9 978	5 089	4 889	9 950	18	10	9 962	6	10
2013	9 510	4 907	4 603	9 468	7	35	9 471	4	35
2014	9 335	4 846	4 489	9 298	21	16	9 313	6	16
2015	9 357	4 842	4 515	9 337	10	10	9 342	5	10
2016	9 452	4 931	4 521	9 393	59	-	9 446	6	-
2017	9 339	4 886	4 453	9 281	58	-	9 330	9	-
2018	9 568	5 001	4 567	9 516	52	-	9 563	5	-
2019	9 274	4 907	4 367	9 264	10	-	9 272	2	-
2020	9 161	4 792	4 369	9 145	16	-	9 161	-	-

5.19. Живорођени према старости мајке
Live births by age of mother at childbirth

	Укупно <i>Total</i>	Старост мајке / <i>Age of mother</i>									
		<15	15–19	20–24	25–29	30–34	35–39	40–44	45–49	50+	непознато <i>unknown</i>
2011	9 561	-	407	2 157	3 515	2 410	914	151	7	-	-
2012	9 978	1	452	2 179	3 505	2 630	1 015	184	12	-	-
2013	9 510	-	372	1 882	3 305	2 686	1 061	190	14	-	-
2014	9 335	-	358	1 738	3 150	2 783	1 098	196	12	-	-
2015	9 357	1	308	1 762	3 124	2 774	1 147	227	13	1	-
2016	9 452	1	336	1 862	2 974	2 857	1 205	204	13	-	-
2017	9 339	-	280	1 753	2 913	2 890	1 271	215	15	2	-
2018	9 568	1	219	1 906	2 889	2 949	1 348	238	18	-	-
2019	9 274	1	223	1 745	2 764	2 873	1 414	236	18	-	-
2020	9 161	2	216	1 602	2 894	2 768	1 413	254	12	-	-

5.20. Живорођени према реду рођења
Live births by birth order

	Укупно <i>Total</i>	Ред рођења / <i>Birth order</i>					
		прво <i>first</i>	друго <i>second</i>	треће <i>third</i>	четврто <i>fourth</i>	пето и више <i>fifth and more</i>	непознато <i>unknown</i>
2011	9 561	4 442	3 609	1 134	215	116	45
2012	9 978	4 627	3 729	1 234	252	92	44
2013	9 510	4 367	3 533	1 217	235	93	65
2014	9 335	4 271	3 514	1 213	223	99	15
2015	9 357	4 422	3 437	1 168	242	88	-
2016	9 452	4 404	3 521	1 172	257	98	-
2017	9 339	4 335	3 454	1 225	229	96	-
2018	9 568	4 368	3 559	1 270	266	105	-
2019	9 274	4 398	3 289	1 229	248	110	-
2020	9 161	4 616	3 022	1 159	264	100	-

5.21. Живорођени према брачном стању
Live births by marital status

	Укупно <i>Total</i>	Брачно стање / <i>Marital status</i>			
		у браку <i>in wedlock</i>	ван брака <i>out of wedlock</i>	нахоче <i>foundling</i>	непознато <i>unknown</i>
2011	9 561	8 087	1 464	-	10
2012	9 978	8 401	1 549	-	28
2013	9 510	7 803	1 668	-	39
2014	9 335	7 823	1 498	-	14
2015	9 357	7 798	1 559	-	-
2016	9 452	7 896	1 556	-	-
2017	9 339	7 687	1 652	-	-
2018	9 568	7 888	1 680	-	-
2019	9 274	7 632	1 642	-	-
2020	9 161	7 687	1 474	-	-

5.22. Мртворођени према полу
Still births by sex

	2011	2012	2013	2014	2015	2016	2017	2018	2019	2020
УКУПНО / <i>TOTAL</i>	29	38	37	22	17	15	17	18	13	15
Мушки / <i>Male</i>	12	24	17	13	8	5	10	11	4	11
Женски / <i>Female</i>	17	14	20	9	9	10	7	7	9	4

5.23. Умрла одојчад према полу
Infant deaths by sex

	2011	2012	2013	2014	2015	2016	2017	2018	2019	2020
УКУПНО / <i>TOTAL</i>	43	37	33	29	26	23	26	17	15	43
Мушки / <i>Male</i>	26	25	21	11	9	17	13	7	7	21
Женски / <i>Female</i>	17	12	12	18	17	6	13	10	8	22

5.24. Умрла одојчад према старости
Infant deaths by age

Старост / Age	2011	2012	2013	2014	2015	2016	2017	2018	2019	2020
УКУПНО / TOTAL	43	37	33	29	26	23	26	17	15	43
0–27 дана / 0–27 days	34	29	26	21	18	18	20	11	13	33
до 24 часа / up to 24 hours	11	8	7	4	6	8	5	4	7	13
1–6 дана / 1–6 days	17	13	13	11	8	5	11	5	4	14
7–13 дана / 7–13 days	1	6	4	1	3	3	3	2	2	4
14–20 дана / 14–20 days	2	1	2	3	-	2	1	-	-	2
21–27 дана / 21–27 days	3	1	-	2	1	-	-	-	-	-
28 дана – 2 мјесеца / 28 days – 2 months	8	4	2	3	3	3	4	3	1	4
3–5 мјесеци / 3–5 months	-	1	1	2	2	1	-	3	1	2
6–11 мјесеци / 6–11 months	1	3	4	3	3	1	2	-	-	4
Структура / Structure										
%										
УКУПНО / TOTAL	100,0	100,0	100,0	100,0	100,0	100,0	100,0	100,0	100,0	100,0
0–27 дана / 0–27 days	79,1	81,1	78,8	72,4	69,2	78,3	76,9	64,7	86,7	76,7
до 24 часа / up to 24 hours	25,6	21,6	21,2	13,8	23,1	34,8	19,2	23,5	46,7	30,2
1–6 дана / 1–6 days	39,5	35,1	39,4	37,9	30,8	21,7	42,3	29,4	26,7	32,6
7–13 дана / 7–13 days	2,3	16,2	12,1	3,4	11,5	13,0	11,5	11,8	13,3	9,3
14–20 дана / 14–20 days	4,7	2,7	6,1	10,3	-	8,7	3,8	-	-	4,7
21–27 дана / 21–27 days	7,0	2,7	-	6,9	3,8	-	-	-	-	-
28 дана – 2 мјесеца / 28 days – 2 months	18,6	10,8	6,1	10,3	11,5	13,0	15,4	17,6	6,7	9,3
3–5 мјесеци / 3–5 months	-	2,7	3,0	6,9	7,7	4,3	-	17,6	6,7	4,7
6–11 мјесеци / 6–11 months	2,3	8,1	12,1	10,3	11,5	4,3	7,7	-	-	9,3

5.25. Умрли према старости и полу
Deaths by age and sex

Старост / Age	Пол / Sex	2011	2012	2013	2014	2015	2016	2017	2018	2019	2020
УКУПНО / TOTAL	свега / all	13 658	13 796	13 978	14 409	15 059	13 970	14 663	14 763	15 081	16 582
	мушки / male	7 001	7 064	7 237	7 386	7 640	7 198	7 363	7 449	7 753	8 613
	женски / female	6 657	6 732	6 741	7 023	7 419	6 772	7 300	7 314	7 328	7 969
<1	мушки / male	26	25	21	11	9	17	13	7	7	21
	женски / female	17	12	12	18	17	5	13	10	8	22
1–4	мушки / male	3	8	8	3	6	6	1	6	3	4
	женски / female	1	-	5	1	1	4	-	3	2	4
5–9	мушки / male	2	3	2	3	1	4	2	2	4	1
	женски / female	-	-	2	1	2	2	3	2	2	1
10–14	мушки / male	4	4	6	2	10	3	5	3	2	7
	женски / female	-	2	4	2	6	5	2	4	1	1
15–19	мушки / male	17	18	29	14	16	22	13	9	14	7
	женски / female	6	6	10	4	8	8	5	4	6	2
20–24	мушки / male	35	35	28	33	33	28	24	34	30	20
	женски / female	7	6	6	10	10	2	9	14	9	4
25–29	мушки / male	30	38	32	30	26	25	36	29	22	22
	женски / female	15	8	11	10	14	10	8	8	6	6
30–34	мушки / male	46	37	46	36	42	34	35	33	35	25
	женски / female	17	21	13	18	21	15	15	11	11	18
35–39	мушки / male	68	43	60	53	73	51	46	68	59	54
	женски / female	24	28	30	37	24	23	22	30	27	17
40–44	мушки / male	94	89	96	98	110	87	101	93	100	106
	женски / female	50	36	31	52	46	44	46	41	36	41
45–49	мушки / male	194	171	161	199	164	153	133	150	144	164
	женски / female	81	65	76	83	84	66	60	69	63	55
50–54	мушки / male	335	326	354	346	302	309	249	266	276	296
	женски / female	156	139	160	150	143	116	122	101	136	135
55–59	мушки / male	582	565	571	525	532	531	503	511	499	525
	женски / female	250	262	249	239	250	248	230	216	212	224
60–64	мушки / male	667	706	740	817	785	763	768	764	829	868
	женски / female	317	307	365	351	391	354	411	365	391	384
65–69	мушки / male	704	685	740	799	886	872	936	1 035	1 019	1 238
	женски / female	421	404	399	500	528	494	503	561	611	588
70–74	мушки / male	1 151	1 119	1 061	1 027	933	817	818	862	1 047	1 227
	женски / female	1 014	927	843	823	748	669	655	742	741	875
75–79	мушки / male	1 389	1 392	1 380	1 362	1 459	1 337	1 361	1 204	1 130	1 200
	женски / female	1 555	1 574	1 507	1 532	1 610	1 398	1 380	1 298	1 165	1 179
80–84	мушки / male	1 108	1 161	1 146	1 205	1 303	1 212	1 282	1 271	1 372	1 498
	женски / female	1 523	1 607	1 607	1 644	1 764	1 601	1 846	1 888	1 888	2 042
85+	мушки / male	546	639	756	823	950	928	1 037	1 102	1 161	1 330
	женски / female	1 203	1 328	1 411	1 548	1 752	1 707	1 970	1 947	2 013	2 371
Непознато / Unknown	мушки / male	-	-	-	-	-	-	-	-	-	-
	женски / female	-	-	-	-	-	-	-	-	-	-

5.26. Умрли према полу и узроку смрти
Deaths by sex and cause of death

Узрок смрти / Cause of death	2011	2012	2013	2014	2015	2016	2017	2018	2019	2020
УКУПНО / TOTAL	13 658	13 796	13 978	14 409	15 059	13 970	14 663	14 763	15 081	16 582
Мушки / Male	7 001	7 064	7 237	7 386	7 640	7 198	7 363	7 449	7 753	8 613
Инфективне и паразитске болести / Infectious and parasitic diseases (A00–B99)	79	69	73	80	92	104	85	109	119	87
Неоплазме / Neoplasms (C00–D48)	1 684	1 754	1 859	1 801	1 783	1 739	1 759	1 729	1 705	1 622
Болести крви и крвотворних органа и неки поремећаји имуног система / Diseases of the blood and blood-forming organs and certain disorders involving the immune mechanism (D50–D89)	7	9	8	2	9	9	3	18	8	12
Болести жлијезда са унутрашњим лучењем, исхране и метаболизма / Endocrine, nutritional and metabolic diseases (E00–E88)	257	211	341	411	362	313	373	386	261	340
Душевни поремећаји и поремећаји понашања / Mental and behavioural disorders (F00–F99)	58	46	64	63	44	72	70	55	50	43
Болести нервног система / Diseases of the nervous system (G00–G99)	112	105	98	97	106	96	102	82	84	91
Болести ока и припојка ока / Diseases of the eye and adnexa (H00–H59)	-	-	-	-	-	-	-	-	-	-
Болести ува и мастоидног наставка / Diseases of the ear and mastoid process (H60–H93)	-	-	-	-	-	-	-	-	-	-
Болести циркулаторног система / Diseases of the circulatory system (I00–I99)	3 330	3 516	3 062	3 142	3 311	3 177	3 220	3 084	3 440	3 452
Болести респираторног система / Diseases of the respiratory system (J00–J99)	303	263	334	315	370	306	333	344	338	377
Болести дигестивног система / Diseases of the digestive system (K00–K92)	255	248	219	241	249	265	229	290	239	269
Болести коже и поткожног ткива / Diseases of the skin and subcutaneous tissue (L00–L98)	-	3	9	13	7	7	5	12	7	13
Болести мишићно-коштаног система и везивног ткива / Diseases of the musculo-skeletal system and connective tissue (M00–M99)	4	4	9	8	12	6	8	4	4	7
Болести генитоуринарног система / Diseases of the genitourinary system (N00–N98)	101	116	121	73	93	117	96	117	104	113
Одређена стања настала у перинаталном периоду / Certain conditions originating in perinatal period (P00–P96)	20	18	13	7	2	13	7	3	6	16
Конгениталне аномалије, деформације и хромозомске ненормалности / Congenital malformations, deformations and chromosomal abnormalities (Q00–Q99)	7	5	7	3	3	3	4	2	-	3
Симптоми, знакови и ненормални клинички и лабораторијски налази, неklasификовани на другом мјесту / Symptoms, signs and abnormal clinical and laboratory findings, not elsewhere classified (R00–R99)	302	277	643	718	780	598	720	844	1 048	834
Повреде, тровања и последице дјеловања спољних фактора / Injuries, poisoning and consequences of external causes (S00–T98)	482	420	377	412	417	373	349	370	340	304
Шифре за посебне наміјене / Codes for special purposes (U00–U85)	-	-	-	-	-	-	-	-	-	1 030

5.26. Умрли према полу и узроку смрти
Deaths by sex and cause of death
 (наставак/continued)

Узрок смрти / Cause of death	2011	2012	2013	2014	2015	2016	2017	2018	2019	2020
Женски / Female	6 657	6 732	6 741	7 023	7 419	6 772	7 300	7 314	7 328	7 969
Инфективне и паразитске болести / Infectious and parasitic diseases (A00–B99)	38	66	47	56	67	83	62	75	81	75
Неоплазме / Neoplasms (C00–D48)	1 118	1 183	1 231	1 353	1 355	1 209	1 268	1 209	1 186	1 097
Болести крви и крвотворних органа и неки поремећаји имуног система / Diseases of the blood and blood-forming organs and certain disorders involving the immune mechanism (D50–D89)	10	6	8	8	10	15	17	18	16	15
Болести жлијезда са унутрашњим лучењем, исхране и метаболизма / Endocrine, nutritional and metabolic diseases (E00–E88)	397	350	459	501	400	378	452	458	343	485
Душевни поремећаји и поремећаји понашања / Mental and behavioural disorders (F00–F99)	14	12	31	21	28	26	43	30	22	29
Болести нервног система / Diseases of the nervous system (G00–G99)	97	102	87	89	106	75	95	87	81	97
Болести ока и припојка ока / Diseases of the eye and adnexa (H00–H59)	-	-	-	-	-	-	-	-	-	-
Болести ува и мастоидног наставка / Diseases of the ear and mastoid process (H60–H93)	-	-	-	-	-	-	-	-	-	-
Болести циркулаторног система / Diseases of the circulatory system (I00–I99)	4 009	4 109	3 625	3 635	3 964	3 743	3 960	3 905	4 033	4 150
Болести респираторног система / Diseases of the respiratory system (J00–J99)	233	161	222	209	248	204	243	282	258	254
Болести дигестивног система / Diseases of the digestive system (K00–K92)	136	145	183	188	191	185	184	191	180	169
Болести коже и поткожног ткива / Diseases of the skin and subcutaneous tissue (L00–L98)	1	1	11	9	15	14	19	10	16	17
Болести мишићно-коштаног система и везивног ткива / Diseases of the musculo-skeletal system and connective tissue (M00–M99)	14	12	19	14	18	13	9	17	9	21
Болести генитоуринарног система / Diseases of the genitourinary system (N00–N98)	74	120	92	77	86	101	97	103	91	108
Трудноћа, порођај и пуерперијум / Pregnancy, childbirth and the puerperium (O00–O99)	1	-	-	-	1	1	-	1	-	3
Одређена стања настала у перинаталном периоду / Certain conditions originating in perinatal period (P00–P96)	16	11	8	9	8	5	10	7	5	18
Конгениталне аномалије, деформације и хромозомске ненормалности / Congenital malformations, deformations and chromosomal abnormalities (Q00–Q99)	2	1	3	7	4	2	1	3	4	3
Симптоми, знакови и ненормални клинички и лабораторијски налази, неклассификовани на другом мјесту / Symptoms, signs and abnormal clinical and laboratory findings, not elsewhere classified (R00–R99)	379	335	588	727	776	600	715	806	913	765
Повреде, тровања и последице дјеловања спољних фактора / Injuries, poisoning and consequences of external causes (S00–T98)	118	118	127	120	142	118	125	112	90	101
Шифре за посебне наміјене / Codes for special purposes (U00–U85)	-	-	-	-	-	-	-	-	-	562

5.27. Умрли према узроку смрти, старости и полу, 2020.
Deaths by cause of death, age and sex, 2020

	Укупно Total	Структура према узроку смрти, % Structure by cause of death, %	Старост умрлих / Age of deceased													
			0-6 дана 0-6 days	7-27	28 дана – мање од 2 мјесеца 28 days – less than 2 months	2-11 мјесеци 2-11 months	1-4 године 1-4 years	5-14	15-24	25-34	35-44	45-54	55-64	65-74	75 и више 75 and more	непоз. unk.
УКУПНО / TOTAL																
мушки / male	8 613	100,0	14	2	1	4	4	8	27	47	160	460	1 393	2 465	4 028	-
женски / female	7 969	100,0	13	4	3	2	4	2	6	24	58	190	608	1 463	5 592	-
Инфективне и паразитске болести / Infectious and parasitic diseases (A00-B99)																
мушки / male	87	1,0	-	-	-	-	-	-	-	-	1	6	25	29	26	-
женски / female	75	0,9	-	-	-	-	-	-	-	-	-	2	12	21	40	-
Неоплазме / Neoplasms (C00-D48)																
мушки / male	1 622	18,8	-	-	-	1	-	1	4	4	36	98	351	608	519	-
женски / female	1 097	13,8	-	-	-	-	-	-	5	28	74	233	335	422	-	
Болести крви и крвотворних органа и неки поремећаји имуног система / Diseases of the blood and blood-forming organs and certain disorders involving the immune mechanism (D50-D89)																
мушки / male	12	0,1	-	-	-	-	-	-	-	-	-	-	2	2	8	-
женски / female	15	0,2	-	-	-	-	-	-	1	-	-	-	-	6	8	-
Болести жлијезда са унутрашњим лучењем, исхране и метаболизма / Endocrine, nutritional and metabolic diseases (E00-E88)																
мушки / male	340	3,9	-	-	-	-	-	-	-	-	4	10	59	126	141	-
женски / female	485	6,1	-	-	-	-	-	-	-	-	2	8	26	118	331	-
Душевни поремећаји и поремећаји понашања / Mental and behavioural disorders (F00-F99)																
мушки / male	43	0,5	-	-	-	-	-	-	-	-	2	2	11	12	16	-
женски / female	29	0,4	-	-	-	-	-	-	-	-	1	-	1	2	25	-
Болести нервног система / Diseases of the nervous system (G00-G99)																
мушки / male	91	1,1	-	-	-	-	1	3	1	-	3	9	13	21	40	-
женски / female	97	1,2	-	-	-	-	1	-	-	-	4	3	7	25	57	-
Болести ока и припојка ока / Diseases of the eye and adnexa (H00-H59)																
мушки / male	-	-	-	-	-	-	-	-	-	-	-	-	-	-	-	-
женски / female	-	-	-	-	-	-	-	-	-	-	-	-	-	-	-	-
Болести ува и мастоидног наставка / Diseases of the ear and mastoid process (H60-H93)																
мушки / male	-	-	-	-	-	-	-	-	-	-	-	-	-	-	-	-
женски / female	-	-	-	-	-	-	-	-	-	-	-	-	-	-	-	-
Болести циркулаторног система / Diseases of the circulatory system (I00-I99)																
мушки / male	3 452	40,1	-	-	-	-	-	-	1	5	34	132	450	812	2 018	-
женски / female	4 150	52,1	-	-	-	-	-	1	2	3	10	47	145	518	3 424	-
Болести респираторног система / Diseases of the respiratory system (J00-J99)																
мушки / male	377	4,4	-	-	-	-	1	-	2	1	8	14	51	93	207	-
женски / female	254	3,2	-	-	-	-	-	-	-	1	-	5	20	63	165	-

5.27. Умрли према узроку смрти, старости и полу, 2020.
Deaths by cause of death, age and sex, 2020

(наставак/continued)

	Укупно <i>Total</i>	Структура према узроку смрти, % <i>Structure by cause of death, %</i>	Старост умрлих / <i>Age of deceased</i>													
			0–6 дана 0–6 days	7–27	28 дана – мање од 2 мјесеца 28 days – less than 2 months	2–11 мјесеци 2–11 months	1–4 године 1–4 years	5–14	15–24	25–34	35–44	45–54	55–64	65–74	75 и више 75 and more	непоз. <i>unk.</i>
Болести дигестивног система / <i>Diseases of the digestive system</i>																
(K00–K92)																
мушки / <i>male</i>	269	3,1	-	-	-	-	-	-	-	1	11	23	54	81	99	-
женски / <i>female</i>	169	2,1	-	-	-	-	-	-	-	1	-	4	12	35	117	-
Болести коже и поткожног ткива / <i>Diseases of the skin and subcutaneous tissue</i>																
(L00–L98)																
мушки / <i>male</i>	13	0,2	-	-	-	-	-	-	-	-	-	-	1	4	8	-
женски / <i>female</i>	17	0,2	-	-	-	-	-	-	-	-	1	-	-	3	13	-
Болести мишићно-коштаног система и везивног ткива / <i>Diseases of the musculo-skeletal system and connective tissue</i>																
(M00–M99)																
мушки / <i>male</i>	7	0,1	-	-	-	-	-	-	-	-	-	2	-	2	3	-
женски / <i>female</i>	21	0,3	-	-	-	-	-	-	-	2	1	-	4	6	8	-
Болести генитоуринарног система / <i>Diseases of the genitourinary system</i>																
(N00–N98)																
мушки / <i>male</i>	113	1,3	-	-	-	-	-	-	-	-	-	3	12	33	65	-
женски / <i>female</i>	108	1,4	-	-	-	-	-	-	-	1	-	1	12	17	77	-
Трудноћа, порођај и пуерперијум / <i>Pregnancy, childbirth and the puerperium</i>																
(O00–O99)																
мушки / <i>male</i>	-	-	-	-	-	-	-	-	-	-	-	-	-	-	-	-
женски / <i>female</i>	3	0,0	-	-	-	-	-	-	-	2	1	-	-	-	-	-
Одређена стања настала у перинаталном периоду / <i>Certain conditions originating in perinatal period</i>																
(P00–P96)																
мушки / <i>male</i>	16	0,2	13	2	-	1	-	-	-	-	-	-	-	-	-	-
женски / <i>female</i>	18	0,2	12	4	1	1	-	-	-	-	-	-	-	-	-	-
Конгениталне аномалије, деформације и хромозомске ненормалности / <i>Congenital malformations, deformations and chromosomal abnormalities</i>																
(Q00–Q99)																
мушки / <i>male</i>	3	0,0	1	-	-	1	-	-	-	1	-	-	-	-	-	-
женски / <i>female</i>	3	0,0	1	-	-	-	-	-	-	1	-	1	-	-	-	-
Симптоми, знакови и ненормални клинички и лабораторијски налази, неklasификовани на другом мјесту / <i>Symptoms, signs and abnormal clinical and laboratory findings, not elsewhere classified</i>																
(R00–R99)																
мушки / <i>male</i>	834	9,7	-	-	1	-	1	-	5	6	22	51	135	241	372	-
женски / <i>female</i>	765	9,6	-	-	2	1	3	-	2	2	19	50	132	554	-	
Повреде, тровања и посљедице дјеловања спољних фактора / <i>Injuries, poisoning and consequences of external causes</i>																
(S00–T98)																
мушки / <i>male</i>	304	3,5	-	-	-	1	1	4	14	21	28	45	61	52	77	-
женски / <i>female</i>	101	1,3	-	-	-	-	-	1	3	5	4	10	14	20	44	-
Шифре за посебне намене / <i>Codes for special purposes</i>																
(U00–U85)																
мушки / <i>male</i>	1 030	12,0	-	-	-	-	-	-	8	11	65	168	349	429	-	-
женски / <i>female</i>	562	7,1	-	-	-	-	-	-	1	4	16	72	162	307	-	-

5.28. Умрла одојчад према узроку смрти
Infant deaths by cause of death

Узрок смрти / Cause of death	2011	2012	2013	2014	2015	2016	2017	2018	2019	2020
УКУПНО / TOTAL	43	37	33	29	26	23	26	17	15	43
Инфективне и паразитске болести / Infectious and parasitic diseases (A00–B99)	-	-	2	-	-	1	-	-	-	-
Неоплазме / Neoplasms (C00–D48)	-	-	-	-	1	-	-	-	-	1
Болести нервног система / Diseases of the nervous system (G00–G99)	-	-	-	-	-	-	1	-	-	-
Болести циркулаторног система / Diseases of the circulatory system (I00–I99)	-	1	-	-	-	1	-	2	-	-
Болести респираторног система / Diseases of the respiratory system (J00–J99)	-	-	1	-	-	-	-	-	-	-
Болести дигестивног система / Diseases of the digestive system (K00–K92)	-	-	-	-	-	-	-	-	-	-
Болести генитоуринарног система / Diseases of the genitourinary system (N00–N98)	-	-	-	-	-	-	-	-	-	-
Плод и новорођенче угрожени факторима мајке / Fetus and newborn affected by maternal factors (P00–P04)	-	-	1	-	1	-	1	1	-	-
Поремећаји везани за трајање трудноће и раст плода / Disorders relating to length of gestation and fetal growth (P05–P08)	16	16	4	3	-	7	1	2	4	2
Порођајна траума / Birth trauma (P10–P15)	-	1	-	-	-	-	-	-	-	-
Интраутерина хипоксија и порођајна асфикција / Intrauterine hypoxia and birth asphyxia (P20–P21)	8	3	3	4	-	1	3	2	2	7
Респираторна угроженост новорођенчета / Respiratory distress of newborn (P22)	1	4	8	-	2	3	3	-	-	6
Урођено запаљење плућа / Congenital inflammation of the lungs (P23)	-	-	-	-	-	-	2	-	-	-
Друга респираторна стања новорођенчета / Other respiratory conditions of newborn (P24–P28)	3	1	-	-	2	5	2	1	2	7
Друга перинатална стања / Other perinatal conditions (P29–P96)	2	3	4	1	3	-	5	3	1	10
Бактеријска сепса новорођенчета / Bacterial sepsis of newborn (P36)	3	1	-	2	1	1	-	-	2	2
Хеморагични и хематолошки поремећаји плода и новорођенчета / Haemorrhagic and haematological disorders of fetus and newborn (P50–P61)	3	-	1	3	1	1	-	1	-	-
Друге урођене малформације нервног система / Other congenital malformations of the nervous system (Q00–Q02, Q04, Q06, Q07)	2	-	-	2	-	1	1	-	-	-
Урођени хидроцефалус и спина бифида / Congenital hydrocephalus and spina bifida (Q03, Q05)	-	-	-	1	-	-	-	-	-	-
Друге урођене малформације / Other congenital malformations (Q10–Q18, Q30–Q89)	2	2	-	-	1	1	1	-	-	1
Урођене малформације срца / Congenital malformations of the heart (Q20–Q24)	1	-	2	-	1	1	1	3	1	-
Друге урођене малформације крвотока / Other congenital malformations of the circulatory system (Q25–Q28)	-	-	-	3	1	-	-	-	-	1
Даунов (Down) синдром и друге хромозомске ненормалности / Down's syndrome and other chromo-somal abnormalities (Q90–Q99)	-	1	2	1	-	-	-	-	-	1
Симптоми, знаци и ненормални клинички и лабораторијски налази, неklasификовани на другом мјесту / Symptoms, signs and abnormal clinical and laboratory findings, not elsewhere classified (R00–R99)	2	4	5	3	12	-	4	2	3	4
Повреде, тровање и посљедице дјеловања спољних фактора / Injuries, poisoning and consequences of external causes (S00–T98)	-	-	-	6	-	-	1	-	-	1

5.29. Насилне смрти према полу, старости и спољном узроку смрти
Violent deaths by sex, age and external cause of death

		2011	2012	2013	2014	2015	2016	2017	2018	2019	2019
Несрећни случај / Accident											
УКУПНО / TOTAL		298	288	282	283	297	235	214	226	194	154
Пол / Sex	мушки / male	256	229	211	222	219	183	154	173	153	110
	женски / female	42	59	71	61	78	52	60	53	41	44
Старост / Age	0–4	-	2	4	-	1	-	1	1	1	2
	5–14	3	3	4	3	5	4	3	4	-	5
	15–24	34	34	29	18	25	32	24	26	29	14
	25–34	42	21	28	26	20	23	20	16	14	17
	35–44	29	23	31	33	37	20	19	24	8	12
	45–54	42	42	32	45	46	42	23	26	9	23
	55–64	44	42	49	51	50	38	37	43	11	24
	65+	104	121	105	107	113	76	87	86	122	57
непознато / unknown		-	-	-	-	-	-	-	-	-	-
Спољни узрок несрећног случаја / External cause of accident											
Саобраћајни удес / Traffic accidents (V00–V99)		119	95	117	103	106	126	83	104	106	77
Падови / Falls (W00–W19)		6	7	4	7	11	7	26	40	26	25
Задесена давлeња и потапања / Accidental drowning and submersion (W65–W84)		19	19	14	21	22	23	21	13	15	8
Дим, ватра, пламен / Exposure to smoke, fire and flames (X00–X09)		17	14	8	11	12	5	13	10	7	10
Случајна тровања / Accidental poisoning (X40–X49)		5	9	-	4	19	14	5	9	11	16
Остали узроци / Other causes (W20–W64, W85–W99, X10–X39, X50–X59, Y40–Y89)		132	144	139	137	127	60	66	50	29	18
Непознато / Unknown		-	-	-	-	-	-	-	-	-	-
Самоубиство / Suicide											
УКУПНО / TOTAL		282	227	190	207	218	205	180	164	173	185
Пол / Sex	мушки / male	212	174	142	156	167	157	140	120	137	144
	женски / female	70	53	48	51	51	48	40	44	36	41
Старост / Age	0–4	-	-	-	-	-	-	-	-	-	-
	5–14	2	3	-	1	-	-	1	-	-	1
	15–24	7	7	6	6	9	3	4	2	6	1
	25–34	13	16	16	12	13	11	17	6	8	6
	35–44	28	20	11	22	19	17	10	19	22	15
	45–54	53	42	37	34	24	31	31	25	23	25
	55–64	53	54	41	46	61	42	41	31	39	40
	65+	126	85	79	86	92	101	76	81	75	97
непознато / unknown		-	-	-	-	-	-	-	-	-	-
Начин и средство извршења самоубиства / Means of committing suicide											
Тровање / Poisoning (X60–X69)		24	8	6	11	14	8	9	3	12	12
Вјешање / Hanging (X70)		145	132	97	92	123	106	94	85	73	102
Дављење / Suffocation (X71)		13	18	10	11	14	16	12	10	13	15
Ватрено оружје / Firearms (X72–X75)		69	45	59	62	40	49	35	35	48	34
Оштри предмети / Sharp object (X78)		2	-	2	3	5	1	3	4	1	1
Скок с висине / Jump (X80)		2	2	2	2	2	3	1	4	-	1
Остале врсте самоубиства / Other types of suicide (X76, X77, X79, X81–X84)		27	22	14	26	20	22	26	23	26	20
Убиство / Homicide											
УКУПНО / TOTAL		20	18	20	28	17	17	16	15	13	14
Пол / Sex	мушки / male	14	12	13	21	10	10	10	13	9	10
	женски / female	16	6	7	7	7	7	6	2	4	4

5.29. Насилне смрти према полу, старости и спољном узроку смрти

Violent deaths by sex, age and external cause of death
(наставак/continued)

	2011	2012	2013	2014	2015	2016	2017	2018	2019	2020
0-4	-	-	-	-	1	1	-	-	-	-
5-14	-	-	-	-	-	-	-	-	-	-
15-24	1	4	3	2	3	2	-	2	1	1
25-34	4	3	3	3	2	3	-	4	-	2
35-44	3	2	3	3	2	4	5	2	4	3
45-54	2	1	3	7	1	3	2	2	5	2
55-64	3	4	2	7	4	1	3	1	-	2
65+	7	4	6	6	4	3	6	4	3	4
непознато / unknown	-	-	-	-	-	-	-	-	-	-
Начин и средство извршења убиства / Means of committing homicide										
Вјешање и потапање / Hanging and submersion (X91-X92)	1	-	-	-	1	1	2	-	-	-
Ватрено оружје и експлозив / Firearms and explosive (X93-X96)	7	11	9	13	10	8	5	8	12	7
Оштри предмети / Sharp objects (X99-Y00)	3	1	3	8	2	5	6	4	1	4
Насиље уз примјену физичке силе / Violence inflicted by use of bodily force (Y04-Y05)	1	3	1	4	1	-	3	-	-	2
Други и неозначени начини / Other non-specified means (X85-X90, X97-X98, Y00-Y03, Y06-Y09)	8	3	7	3	3	3	-	3	-	1

5.30. Закључени бракови према старости младожење и невесте

Marriages by age of groom and bride

Старост / Age	2011	2012	2013	2014	2015	2016	2017	2018	2019	2020
УКУПНО / TOTAL	5 802	5 326	5 467	5 823	5 895	5 563	5 954	5 966	5 822	4 168
Младожења / Groom										
15-19	45	38	47	48	50	48	39	23	22	26
20-24	973	843	811	832	838	848	827	914	888	638
25-29	2 185	1 945	1 950	2 013	2 027	1 870	2 001	1 871	1 881	1 311
30-34	1 361	1 291	1 361	1 513	1 574	1 395	1 530	1 541	1 467	1 022
35-39	546	521	555	606	613	617	653	743	677	477
40-44	228	235	243	299	302	273	331	324	345	231
45-49	154	145	161	191	167	174	192	199	198	167
50-54	111	94	125	130	100	110	138	136	108	92
55+	199	214	214	191	224	228	243	215	236	204
Непознато / Unknown	-	-	-	-	-	-	-	-	-	-
Невесте / Bride										
15-19	520	445	493	491	431	423	353	294	306	216
20-24	1 843	1 601	1 519	1 589	1 643	1 566	1 619	1 737	1 656	1 194
25-29	1 958	1 814	1 813	1 912	2 075	1 824	1 987	1 865	1 848	1 343
30-34	746	742	826	941	865	870	994	999	983	629
35-39	276	295	306	375	367	365	398	449	423	285
40-44	159	123	179	190	194	186	243	251	235	170
45-49	129	107	126	135	123	116	150	155	141	145
50-54	67	85	103	87	76	99	89	104	100	78
55+	104	114	102	103	121	114	121	112	130	108
Непознато / Unknown	-	-	-	-	-	-	-	-	-	-

5.31. Закључени бракови према ранијем брачном стању младожење и невесте
Marriages by previous marital status of groom and bride

Брачно стање <i>Marital status</i>	2011	2012	2013	2014	2015	2016	2017	2018	2019	2020
УКУПНО / <i>TOTAL</i>	5 802	5 326	5 467	5 823	5 895	5 563	5 954	5 966	5 822	4 168
Младожења / <i>Groom</i>										
Неожењен / <i>Single</i>	5 252	4 767	4 911	5 237	5 295	4 957	5 240	5 269	5 136	3 651
Удовац / <i>Widower</i>	85	86	72	65	67	61	89	65	49	53
Разведен / <i>Divorced</i>	465	473	484	521	533	545	625	632	637	464
Непознато / <i>Unknown</i>	-	-	-	-	-	-	-	-	-	-
Невеста / <i>Bride</i>										
Неудата / <i>Single</i>	5 295	4 797	4 904	5 248	5 275	4 979	5 252	5 342	5 134	3 617
Удовица / <i>Widow</i>	72	56	59	53	59	59	62	56	56	41
Разведена / <i>Divorced</i>	435	472	504	522	561	525	640	568	632	510
Непознато / <i>Unknown</i>	-	1	-	-	-	-	-	-	-	-

5.32. Закључени бракови према старости младожење и невесте, 2020.
Marriages by age of groom and bride, 2020

Старост младожење <i>Groom's age</i>	Укупно <i>Total</i>	Старост невесте / <i>Bride's age</i>															
		15-19	20-24	25-29	30-34	35-39	40-44	45-49	50-54	55-59	60-64	65-69	70-74	75-79	80-84	85+	непоз. <i>unknown</i>
УКУПНО/ <i>TOTAL</i>	4 168	216	1 194	1 343	629	285	170	145	78	57	31	12	5	3	-	-	-
15-19	26	14	11	1	-	-	-	-	-	-	-	-	-	-	-	-	-
20-24	638	131	396	91	15	5	-	-	-	-	-	-	-	-	-	-	-
25-29	1 311	58	515	603	114	16	4	1	-	-	-	-	-	-	-	-	-
30-34	1 022	13	196	467	273	53	12	7	1	-	-	-	-	-	-	-	-
35-39	477	-	59	134	151	91	33	6	3	-	-	-	-	-	-	-	-
40-44	231	-	10	29	52	71	42	21	4	1	-	1	-	-	-	-	-
45-49	167	-	3	11	15	33	49	45	8	3	-	-	-	-	-	-	-
50-54	92	-	2	4	7	9	18	32	15	4	1	-	-	-	-	-	-
55-59	86	-	2	3	2	3	7	18	32	15	3	-	1	-	-	-	-
60-64	46	-	-	-	-	1	4	9	7	13	9	1	1	1	-	-	-
65-69	30	-	-	-	-	-	1	2	4	10	8	5	-	-	-	-	-
70-74	23	-	-	-	-	3	-	1	3	7	5	2	2	-	-	-	-
75-79	10	-	-	-	-	-	-	-	1	2	4	1	1	1	-	-	-
80-84	7	-	-	-	-	-	-	2	-	2	-	2	-	1	-	-	-
85+	2	-	-	-	-	-	-	1	-	-	1	-	-	-	-	-	-
Непознато / <i>Unknown</i>	-	-	-	-	-	-	-	-	-	-	-	-	-	-	-	-	-

5.33. Разведени бракови према старости мужа и жене
Divorces by age of husband and wife

Старост / Age	2011	2012	2013	2014	2015	2016	2017	2018	2019	2020
УКУПНО / TOTAL	886	878	1 052	1 106	1 143	1 025	985	963	920	948
<i>Муж / Husband</i>										
<20	-	-	-	-	-	-	1	-	-	-
20–24	29	20	22	18	25	30	19	16	21	10
25–29	105	98	101	83	111	92	85	92	88	93
30–34	169	142	166	206	189	167	153	148	119	127
35–39	191	143	191	213	198	179	174	162	148	151
40–44	104	155	186	188	193	197	159	166	158	164
45–49	104	106	156	137	142	127	139	117	147	130
50–54	78	103	98	110	107	93	110	89	111	118
55+	106	111	132	151	178	140	145	173	128	155
Непознато / Unknown	-	-	-	-	-	-	-	-	-	-
<i>Жена / Wife</i>										
<20	2	6	3	2	4	4	-	4	2	-
20–24	96	73	70	53	67	72	62	62	70	57
25–29	175	139	145	181	186	146	121	128	120	127
30–34	191	166	207	221	219	197	192	174	150	150
35–39	131	135	210	226	197	203	179	168	167	171
40–44	80	140	157	143	168	161	145	125	143	169
45–49	83	89	107	106	100	100	111	109	128	106
50–54	58	57	73	70	79	53	78	86	58	85
55+	70	73	80	104	123	89	97	107	82	83
Непознато / Unknown	-	-	-	-	-	-	-	-	-	-

5.34. Разведени бракови према трајању брака и броју издржаване дјеце
Divorces by duration of marriage and number of supported children

Старост / Age	2011	2012	2013	2014	2015	2016	2017	2018	2019	2020
УКУПНО / TOTAL	886	878	1 052	1 106	1 143	1 025	985	963	920	948
<i>Трајање брака (у годинама) / Duration of marriage (years)</i>										
<1	32	17	30	31	24	31	29	25	24	23
1	49	42	38	42	66	53	51	48	62	43
2	55	44	70	54	70	58	59	56	48	48
3	68	51	54	70	67	55	56	57	42	67
4	54	63	44	43	50	59	37	44	48	43
5–9	221	210	231	273	261	230	197	212	191	200
10–14	142	144	172	194	183	152	172	145	153	156
15+	265	307	413	399	422	387	384	376	352	368
Непознато / Unknown	-	-	-	-	-	-	-	-	-	-
<i>Број издржаване дјеце / Number of supported children</i>										
Без дјеце / Without children	384	419	408	419	491	263	429	396	382	369
1	215	247	247	233	274	221	214	202	209	201
2	174	179	182	190	207	165	157	134	132	164
3 и више / 3 and more	21	33	53	44	30	31	21	30	32	28
Непознато / Unknown	92	-	162	220	141	345	164	201	165	186

5.35. Разведени бракови према лицу коме су додијељена издржавана дјеца
Divorces by person given the custody of children

	2011	2012	2013	2014	2015	2016	2017	2018	2019	2020
УКУПНО / TOTAL	886	878	1 052	1 106	1 143	1 025	985	963	920	948
Нема издржаване дјеце / Without supported children	385	417	406	423	491	263	429	396	382	369
Мужу / Husband	87	79	92	78	82	57	74	70	62	81
Жени / Wife	300	353	377	367	397	316	294	268	294	279
Мужу и жени / Husband and wife	18	27	13	16	26	33	20	24	13	33
Другим лицима / Other persons	1	-	-	-	-	1	-	1	-	1
Установи / Institution	-	1	-	1	1	1	-	-	-	-
Остале комбинације / Other combinations	3	1	2	1	5	9	4	3	4	5
Непознато / Unknown	92	-	162	220	141	345	164	201	165	180
Структура / Structure %										
УКУПНО / TOTAL	100,0	100,0	100,0	100,0	100,0	100,0	100,0	100,0	100,0	100,0
Нема издржаване дјеце / Without supported children	43,5	47,5	38,6	38,2	42,9	25,7	43,6	41,1	41,5	38,9
Мужу / Husband	9,8	9,0	8,7	7,1	7,2	5,6	7,5	7,3	6,7	8,5
Жени / Wife	33,9	40,2	35,8	33,2	34,7	30,8	29,8	27,8	32,0	29,4
Мужу и жени / Husband and wife	2,0	3,1	1,2	1,5	2,3	3,2	2,0	2,5	1,4	3,5
Другим лицима / Other persons	0,1	-	-	-	-	0,1	-	0,1	-	0,1
Установи / Institution	-	0,1	-	0,1	0,1	0,1	-	-	-	-
Остале комбинације / Other combinations	0,3	0,1	0,2	0,1	0,4	0,9	0,4	0,3	0,4	0,5
Непознато / Unknown	10,4	-	15,4	19,9	12,3	33,7	16,6	20,9	17,9	19,0

5.36. Разведени бракови према старости мужа и жене и трајању брака, 2020.
Divorces by age of husband and wife and duration of marriage, 2020

Трајање брака / Duration of marriage	Укупно Total	Старост / Age								
		15-19	20-24	25-29	30-34	35-39	40-44	45-49	50-54	55+
Муш / Husband										
УКУПНО / TOTAL	948	-	10	93	127	151	164	130	118	155
<1	23	-	3	6	2	2	1	2	1	6
1	43	-	-	9	15	4	3	8	2	2
2	48	-	5	12	8	7	7	4	2	3
3	67	-	-	27	16	17	3	3	-	1
4	43	-	2	11	10	8	5	2	1	4
5-9	200	-	-	27	59	45	30	13	10	16
10-14	156	-	-	1	17	46	54	21	7	10
15-19	114	-	-	-	-	22	47	24	14	7
20-24	90	-	-	-	-	-	13	38	24	15
25+	164	-	-	-	-	-	1	15	57	91
Жена / Wife										
УКУПНО / TOTAL	948	-	57	127	150	171	169	106	85	83
<1	23	-	6	8	-	3	-	3	1	2
1	43	-	8	10	7	4	6	5	2	1
2	48	-	15	13	5	6	3	3	3	-
3	67	-	14	19	15	5	9	4	1	-
4	43	-	3	17	11	7	3	1	-	1
5-9	200	-	11	55	59	35	16	10	6	8
10-14	156	-	-	5	49	50	33	11	3	5
15-19	114	-	-	-	4	48	41	13	5	3
20-24	90	-	-	-	-	13	47	17	7	6
25+	164	-	-	-	-	-	11	39	57	57

5.37. Досељено и одсељено становништво
Immigrated and emigrated population

		2009	2010	2011	2012	2013	2014	2015	2016	2017	2018	2019	2020
Досељени / Immigration													
УКУПНО TOTAL	свега <i>all</i>	10 824	12 044	10 360	14 615	10 475	10 709	11 815	12 442	8 740	8 699	8 134	8 827
	мушки <i>male</i>	5 131	5 752	4 762	7 180	4 768	4 929	5 742	5 725	3 839	3 718	3 451	3 975
	женски <i>female</i>	5 693	6 292	5 598	7 435	5 707	5 780	6 073	6 717	4 901	4 981	4 683	4 852
из других општина Републике Српске <i>from other municipalities in Republika Srpska</i>	свега <i>all</i>	6 145	6 887	6 205	6 723	6 138	6 747	8 542	8 876	5 898	5 915	5 620	5 743
	мушки <i>male</i>	2 645	2 980	2 559	3 002	2 553	2 899	4 076	3 929	2 407	2 336	2 216	2 322
	женски <i>female</i>	3 500	3 907	3 646	3 721	3 585	3 848	4 466	4 947	3 491	3 579	3 404	3 421
из Федерације БиХ <i>from Federation of BH</i>	свега <i>all</i>	4 276	4 538	3 671	7 332	3 853	3 574	2 982	3 263	2 586	2 534	2 279	2 760
	мушки <i>male</i>	2 256	2 445	1 943	3 887	1 952	1 815	1 520	1 649	1 303	1 266	1 118	1 494
	женски <i>female</i>	2 020	2 093	1 728	3 445	1 901	1 759	1 462	1 614	1 283	1 268	1 161	1 266
из Брчко дистрикта <i>from Brčko District</i>	свега <i>all</i>	403	619	484	560	484	388	291	303	256	250	235	324
	мушки <i>male</i>	230	327	260	291	263	215	146	147	129	116	117	159
	женски <i>female</i>	173	292	224	269	221	173	145	156	127	134	118	165
Одсељени / Emigration													
УКУПНО TOTAL	свега <i>all</i>	9 950	10 815	9 633	11 175	9 836	9 874	11 647	11 687	8 651	8 499	8 145	8 031
	мушки <i>male</i>	4 691	5 096	4 391	5 507	4 449	4 543	5 678	5 410	3 778	3 632	3 482	3 490
	женски <i>female</i>	5 259	5 719	5 242	5 668	5 387	5 331	5 969	6 277	4 873	4 867	4 663	4 541
у друге општине Републике Српске <i>to other municipalities in Republika Srpska</i>	свега <i>all</i>	6 145	6 887	6 205	6 723	6 138	6 747	8 542	8 876	5 898	5 915	5 620	5 743
	мушки <i>male</i>	2 645	2 980	2 559	3 002	2 553	2 899	4 076	3 929	2 407	2 336	2 216	2 322
	женски <i>female</i>	3 500	3 907	3 646	3 721	3 585	3 848	4 466	4 947	3 491	3 579	3 404	3 421
у Федерацију БиХ <i>to Federation of BH</i>	свега <i>all</i>	3 413	3 596	3 151	4 154	3 425	2 814	2 739	2 463	2 378	2 266	2 190	2 009
	мушки <i>male</i>	1 863	1 978	1 714	2 384	1 766	1 494	1 429	1 324	1 215	1 144	1 103	1 054
	женски <i>female</i>	1 550	1 618	1 437	1 770	1 659	1 320	1 310	1 139	1 163	1 122	1 087	955
у Брчко дистрикт <i>to Brčko District</i>	свега <i>all</i>	392	332	277	298	273	313	366	348	375	318	335	279
	мушки <i>male</i>	183	138	118	121	130	150	173	157	156	152	163	114
	женски <i>female</i>	209	194	159	177	143	163	193	191	219	166	172	165
МИГРАЦИОНИ САЛДО NET MIGRATION													
УКУПНО / TOTAL		874	1 229	727	3 440	639	835	168	755	89	200	-11	796
Мушки / Male		440	656	371	1 673	319	386	64	315	61	86	-31	485
Женски / Female		434	573	356	1 767	320	449	104	440	28	114	20	311

5.38. Досељено и одсељено становништво по полу и старосним групама
Immigrated and emigrated population by sex and age group

	Пол Sex	Укупно Total	0–19	20–24	25–29	30–34	35–39	40–44	45–49	50–54	55–59	60+
Досељени / Immigration												
2011												
Из других општина Републике Српске / <i>From other municipalities in Republika Srpska</i>	мушки / male	2 559	556	258	330	317	233	186	147	143	149	240
	женски / female	3 646	557	642	894	439	258	167	144	127	124	294
Из Федерације БиХ у Републику Српску / <i>From Federation of BH to Republika Srpska</i>	мушки / male	1 943	152	158	191	161	128	119	143	173	186	532
	женски / female	1 728	142	215	193	134	98	76	96	102	151	521
Из Брчко дистрикта у Републику Српску / <i>From Brčko District to Republika Srpska</i>	мушки / male	260	52	19	42	41	23	19	14	14	9	27
	женски / female	224	50	27	49	23	18	12	9	5	8	23
2012												
Из других општина Републике Српске / <i>From other municipalities in Republika Srpska</i>	мушки / male	3 002	488	349	433	370	267	224	195	195	154	327
	женски / female	3 721	530	662	894	464	241	168	165	158	141	298
Из Федерације БиХ у Републику Српску / <i>From Federation of BH to Republika Srpska</i>	мушки / male	3 887	232	279	308	289	327	316	380	367	418	971
	женски / female	3 445	216	289	253	201	242	244	292	305	386	1 017
Из Брчко дистрикта у Републику Српску / <i>From Brčko District to Republika Srpska</i>	мушки / male	291	58	33	53	29	23	18	23	14	13	27
	женски / female	269	57	29	41	29	30	21	7	9	11	35
2013												
Из других општина Републике Српске / <i>From other municipalities in Republika Srpska</i>	мушки / male	2 553	465	174	295	332	267	194	172	168	140	346
	женски / female	3 585	606	585	707	472	291	178	141	150	159	296
Из Федерације БиХ у Републику Српску / <i>From Federation of BH to Republika Srpska</i>	мушки / male	1 952	153	134	178	154	142	120	157	162	211	541
	женски / female	1 901	207	171	184	133	112	96	114	132	160	592
Из Брчко дистрикта у Републику Српску / <i>From Brčko District to Republika Srpska</i>	мушки / male	263	50	12	32	47	39	11	15	23	12	22
	женски / female	221	52	17	30	25	18	10	17	7	10	35
2014												
Из других општина Републике Српске / <i>From other municipalities in Republika Srpska</i>	мушки / male	2 899	484	187	334	384	336	240	202	233	183	316
	женски / female	3 848	550	531	768	526	329	231	175	180	190	368
Из Федерације БиХ у Републику Српску / <i>From Federation of BH to Republika Srpska</i>	мушки / male	1 815	160	101	136	128	132	147	137	166	201	507
	женски / female	1 759	187	167	150	118	102	99	97	111	184	544
Из Брчко дистрикта у Републику Српску / <i>From Brčko District to Republika Srpska</i>	мушки / male	215	38	9	21	33	31	13	11	20	18	21
	женски / female	173	30	24	22	23	18	11	12	8	9	16
2015												
Из других општина Републике Српске / <i>From other municipalities in Republika Srpska</i>	мушки / male	4 076	682	245	453	427	438	326	288	302	262	653
	женски / female	4 466	701	647	801	507	374	243	218	221	203	551
Из Федерације БиХ у Републику Српску / <i>From Federation of BH to Republika Srpska</i>	мушки / male	1 520	152	98	142	121	119	98	104	126	145	415
	женски / female	1 462	186	116	122	117	106	71	63	90	132	459
Из Брчко дистрикта у Републику Српску / <i>From Brčko District to Republika Srpska</i>	мушки / male	146	42	8	15	23	14	10	8	7	6	13
	женски / female	145	47	24	18	11	15	7	3	6	3	11
2016												
Из других општина Републике Српске / <i>From other municipalities in Republika Srpska</i>	мушки / male	3 929	633	263	392	397	322	294	248	303	278	799
	женски / female	4 947	730	635	800	536	339	286	240	266	284	831
Из Федерације БиХ у Републику Српску / <i>From Federation of BH to Republika Srpska</i>	мушки / male	1 649	172	111	138	124	126	104	135	126	152	461
	женски / female	1 614	200	151	146	111	100	85	91	91	115	524
Из Брчко дистрикта у Републику Српску / <i>From Brčko District to Republika Srpska</i>	мушки / male	147	37	11	17	19	20	11	10	7	5	10
	женски / female	156	37	16	22	19	16	8	10	5	7	16

5.38. Досељено и одсељено становништво по полу и старосним групама
Immigrated and emigrated population by sex and age group
(наставак/continued)

	Пол Sex	Укупно Total	0–19	20–24	25–29	30–34	35–39	40–44	45–49	50–54	55–59	60+
2017												
Из других општина Републике Српске / From other municipalities in Republika Srpska	мушки / male женски / female	2 407 3 491	575 582	160 528	297 722	251 435	223 264	157 157	121 127	141 119	138 142	344 415
Из Федерације БиХ у Републику Српску / From Federation of BH to Republika Srpska	мушки / male женски / female	1 303 1 283	110 132	69 127	94 111	89 86	91 83	96 78	107 73	106 82	111 101	430 410
Из Брчко дистрикта у Републику Српску / From Brčko District to Republika Srpska	мушки / male женски / female	129 127	34 29	9 24	13 22	13 15	10 9	17 7	4 4	9 3	11 5	9 9
2018												
Из других општина Републике Српске / From other municipalities in Republika Srpska	мушки / male женски / female	2 336 3 579	569 612	160 591	311 756	258 470	210 264	163 193	116 112	115 135	144 99	290 347
Из Федерације БиХ у Републику Српску / From Federation of BH to Republika Srpska	мушки / male женски / female	1 266 1 268	163 157	85 143	96 122	105 107	105 82	104 81	82 61	90 72	107 65	329 378
Из Брчко дистрикта у Републику Српску / From Brčko District to Republika Srpska	мушки / male женски / female	116 134	31 41	12 16	12 23	12 12	17 13	9 9	4 6	8 4	4 3	7 7
2019												
Из других општина Републике Српске / From other municipalities in Republika Srpska	мушки / male женски / female	2 216 3 404	575 628	152 547	266 740	269 434	194 264	163 156	127 116	96 101	98 91	276 327
Из Федерације БиХ у Републику Српску / From Federation of BH to Republika Srpska	мушки / male женски / female	1 118 1 161	143 151	88 140	94 98	78 100	94 79	81 56	61 53	70 54	82 68	327 362
Из Брчко дистрикта у Републику Српску / From Brčko District to Republika Srpska	мушки / male женски / female	117 118	20 25	9 12	17 23	13 15	13 6	9 8	7 4	4 6	5 8	20 11
2020												
Из других општина Републике Српске / From other municipalities in Republika Srpska	мушки / male женски / female	2 322 3 421	509 558	174 522	297 715	298 402	234 285	156 226	144 131	125 111	97 111	288 360
Из Федерације БиХ у Републику Српску / From Federation of BH to Republika Srpska	мушки / male женски / female	1 494 1 266	153 145	168 140	149 114	135 99	106 102	116 77	87 62	96 77	104 74	380 376
Из Брчко дистрикта у Републику Српску / From Brčko District to Republika Srpska	мушки / male женски / female	159 165	40 46	23 20	15 18	16 18	18 18	12 17	13 1	6 9	3 5	13 13

Одсељени / Emigration

2011												
Из друге општине Републике Српске / From other municipality in Republika Srpska	мушки / male женски / female	2 559 3 646	556 557	258 642	330 894	317 439	233 258	186 167	147 144	143 127	149 124	240 294
Из Републике Српске у Федерацију БиХ / From Republika Srpska to Federation of BH	мушки / male женски / female	1 714 1 437	121 130	134 184	172 195	168 121	138 89	114 80	140 96	164 98	167 126	396 318
Из Републике Српске у Брчко дистрикт / From Republika Srpska to Brčko District	мушки / male женски / female	118 159	35 44	8 29	18 26	12 11	8 10	8 7	2 6	8 4	6 9	13 13
2012												
Из друге општине Републике Српске / From other municipality in Republika Srpska	мушки / male женски / female	3 002 3 721	488 530	349 662	433 894	370 464	267 241	224 168	195 165	195 158	154 141	327 298
Из Републике Српске у Федерацију БиХ / From Republika Srpska to Federation of BH	мушки / male женски / female	2 384 1 770	126 116	181 211	182 192	215 140	209 124	206 145	230 150	223 147	259 158	553 387
Из Републике Српске у Брчко дистрикт / From Republika Srpska to Brčko District	мушки / male женски / female	121 177	49 64	9 30	8 33	15 17	5 9	11 6	7 3	7 5	6 3	4 7

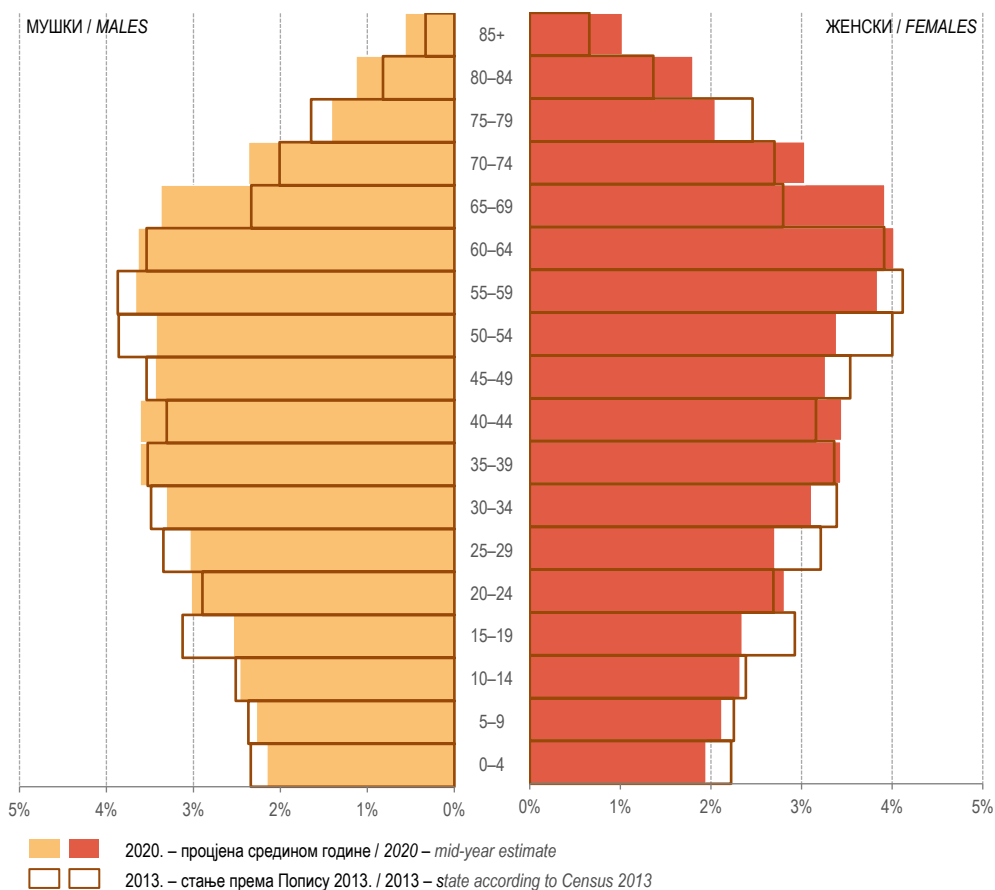
5.38. Досељено и одсељено становништво по полу и старосним групама
Immigrated and emigrated population by sex and age group
 (наставак/continued)

	Пол Sex	Укупно Total	0–19	20–24	25–29	30–34	35–39	40–44	45–49	50–54	55–59	60+
2013												
Из друге општине Републике Српске / From other municipality in Republika Srpska	мушки / male	2 553	465	174	295	332	267	194	172	168	140	346
	женски / female	3 585	606	585	707	472	291	178	141	150	159	296
Из Републике Српске у Федерацију БиХ / From Republika Srpska to Federation of BH	мушки / male	1 766	117	135	181	143	145	124	138	143	187	453
	женски / female	1 659	145	203	192	125	106	89	107	134	136	422
Из Републике Српске у Брчко дистрикт / From Republika Srpska to Brčko District	мушки / male	130	44	17	12	10	11	8	6	3	3	16
	женски / female	143	39	22	29	15	10	3	8	4	1	12
2014												
Из друге општине Републике Српске / From other municipality in Republika Srpska	мушки / male	2 899	484	187	334	384	336	240	202	233	183	316
	женски / female	3 848	550	531	768	526	329	231	175	180	190	368
Из Републике Српске у Федерацију БиХ / From Republika Srpska to Federation of BH	мушки / male	1 494	118	103	138	140	131	116	99	112	158	379
	женски / female	1 320	159	137	149	119	82	67	84	81	113	329
Из Републике Српске у Брчко дистрикт / From Republika Srpska to Brčko District	мушки / male	150	40	16	17	11	12	10	12	4	7	21
	женски / female	163	45	36	23	9	7	8	3	9	2	21
2015												
Из друге општине Републике Српске / From other municipality in Republika Srpska	мушки / male	4 076	682	245	453	427	438	326	288	302	262	653
	женски / female	4 466	701	647	801	507	374	243	218	221	203	551
Из Републике Српске у Федерацију БиХ / From Republika Srpska to Federation of BH	мушки / male	1 429	135	110	124	113	128	100	114	117	120	368
	женски / female	1 310	160	167	138	110	69	74	72	88	97	335
Из Републике Српске у Брчко дистрикт / From Republika Srpska to Brčko District	мушки / male	173	59	20	21	14	15	6	4	5	7	22
	женски / female	193	69	29	29	9	9	4	12	6	8	18
2016												
Из друге општине Републике Српске / From other municipality in Republika Srpska	мушки / male	3 929	633	263	392	397	322	294	248	303	278	799
	женски / female	4 947	730	635	800	536	339	286	240	266	284	831
Из Републике Српске у Федерацију БиХ / From Republika Srpska to Federation of BH	мушки / male	1 324	133	87	126	105	102	99	92	118	111	351
	женски / female	1 139	159	138	130	120	76	57	42	76	68	273
Из Републике Српске у Брчко дистрикт / From Republika Srpska to Brčko District	мушки / male	157	46	24	14	13	13	11	12	6	6	12
	женски / female	191	51	22	37	12	10	15	5	7	8	24
2017												
Из друге општине Републике Српске / From other municipality in Republika Srpska	мушки / male	2 407	575	160	297	251	223	157	121	141	138	344
	женски / female	3 491	582	528	722	435	264	157	127	119	142	415
Из Републике Српске у Федерацију БиХ / From Republika Srpska to Federation of BH	мушки / male	1 215	126	108	112	81	91	100	67	104	108	318
	женски / female	1 163	147	147	138	112	79	68	62	63	76	271
Из Републике Српске у Брчко дистрикт / From Republika Srpska to Brčko District	мушки / male	156	67	16	19	12	4	6	7	6	3	16
	женски / female	219	58	37	51	11	7	8	8	8	8	23
2018												
Из друге општине Републике Српске / From other municipality in Republika Srpska	мушки / male	2 336	569	160	311	258	210	163	116	115	144	290
	женски / female	3 579	612	591	756	470	264	193	112	135	99	347
Из Републике Српске у Федерацију БиХ / From Republika Srpska to Federation of BH	мушки / male	1 144	120	101	102	87	73	74	76	89	93	329
	женски / female	1 122	140	166	139	105	83	54	50	59	71	255
Из Републике Српске у Брчко дистрикт / From Republika Srpska to Brčko District	мушки / male	152	43	17	20	14	9	11	5	7	7	19
	женски / female	166	38	34	30	10	10	5	9	5	11	14

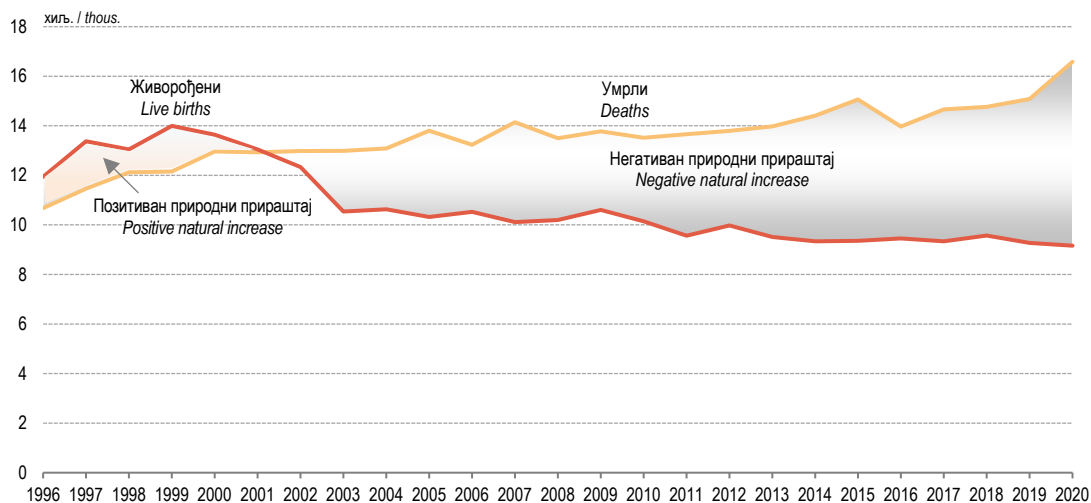
5.38. Досељено и одсељено становништво по полу и старосним групама
Immigrated and emigrated population by sex and age group
(наставак/continued)

	Пол Sex	Укупно Total	0–19	20–24	25–29	30–34	35–39	40–44	45–49	50–54	55–59	60+
2019												
Из друге општине Републике Српске / From other municipality in Republika Srpska	мушки / male	2 216	575	152	266	269	194	163	127	96	98	276
	женски / female	3 404	628	547	740	434	264	156	116	101	91	327
Из Републике Српске у Федерацију БиХ / From Republika Srpska to Federation of BH	мушки / male	1 103	130	91	64	76	101	83	70	92	97	299
	женски / female	1 087	165	153	102	105	76	58	57	48	75	248
Из Републике Српске у Брчко дистрикт / From Republika Srpska to Brčko District	мушки / male	163	50	13	19	14	10	7	6	17	8	19
	женски / female	172	45	22	40	15	7	6	3	12	5	17
2020												
Из друге општине Републике Српске / From other municipality in Republika Srpska	мушки / male	2 322	509	174	297	298	234	156	144	125	97	288
	женски / female	3 421	558	522	715	402	285	226	131	111	111	360
Из Републике Српске у Федерацију БиХ / From Republika Srpska to Federation of BH	мушки / male	1 054	133	111	98	86	86	82	77	61	84	236
	женски / female	955	126	150	106	79	81	59	45	40	70	199
Из Републике Српске у Брчко дистрикт / From Republika Srpska to Brčko District	мушки / male	114	32	13	9	16	11	6	2	7	6	12
	женски / female	165	47	22	17	17	15	11	2	7	7	20

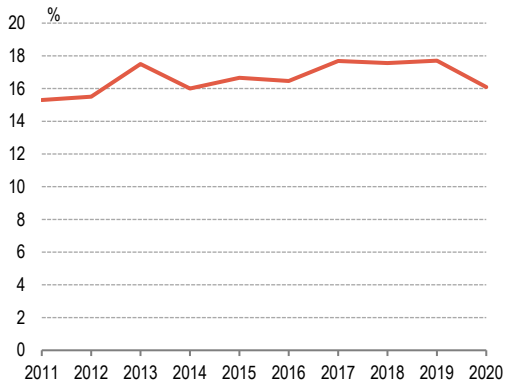
Г-5.1. Полна и старосна структура становништва у Републици Српској, стање према Попису 2013. и процјена средином 2020. (%)
Sex and age structure of the population in Republika Srpska, state according to Census 2013 and the mid-year estimate for 2020 (%)



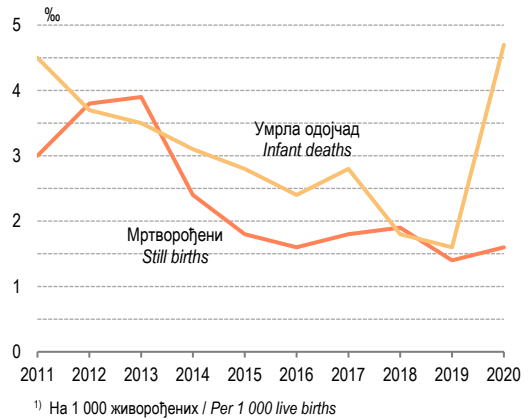
Г-5.2. Природно кретање становништва, 1996–2020.
Natural changes of population, 1996–2020



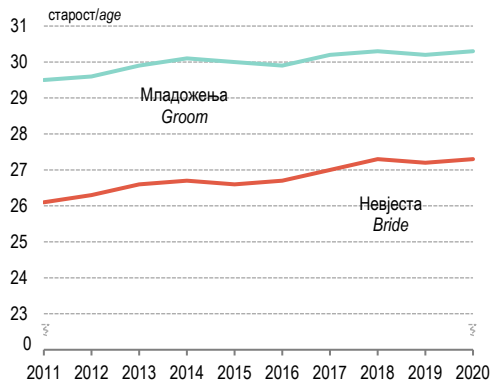
Г-5.3. Процент живорођене ванбрачне дјеце
Percent of live births to unmarried mothers



Г-5.4. Стопе мртворођених и умрле одојчади¹⁾
Still births and infant deaths rates¹⁾



Г-5.5. Просјечна старост младожење и неvjесте при закључењу првог брака
Mean age of groom and bride at first marriage



Г-5.6. Умрли према узроцима смрти у 2020.
Deaths by cause of death in 2020

