




РЕПУБЛИКА СРПСКА
РЕПУБЛИЧКИ ЗАВОД ЗА СТАТИСТИКУ
REPUBLIKA SRPSKA
INSTITUTE OF STATISTICS

ДЕМОГРАФСКА СТАТИСТИКА

DEMOGRAPHIC STATISTICS

2020



ДЕМОГРАФСКА СТАТИСТИКА

DEMOGRAPHIC STATISTICS

2020

СТАТИСТИЧКИ БИЛТЕН / STATISTICAL BULLETIN

Бања Лука / Banja Luka
2020.

ИЗДАЈЕ: Републички завод за статистику Републике Српске, Бања Лука, Вељка Млађеновића 12д
PUBLISHED BY: Republika Srpska Institute of Statistics, Banja Luka, Veljka Mladenovića 12d

ГЛАВНИ И ОДГОВОРНИ УРЕДНИК: проф. др Јасмин Комић, в. д. директора Републичког завода за статистику
EDITOR IN CHIEF: Prof. Dr. Jasmin Komić, Acting Director of the Republika Srpska Institute of Statistics

УРЕДНИК ИЗДАЊА: Жељко Асентић, в. д. помоћника директора Републичког завода за статистику
RELEASE EDITOR: Željko Asentić, Acting Assistant Director of the Republika Srpska Institute of Statistics

НАЧЕЛНИК ОДЈЕЉЕЊА ЗА ПУБЛИКАЦИЈЕ, ОДНОСЕ СА ЈАВНОШЋУ И ПОВЈЕРЉИВОСТ СТАТИСТИЧКИХ ПОДАТАКА: Владан Сибиновић
HEAD OF DIVISION FOR PUBLICATIONS, PUBLIC RELATIONS AND STATISTICAL DATA CONFIDENTIALITY: Vladan Sibinović

ПРИПРЕМА МАТЕРИЈАЛА: Одјељење статистике становништва, образовања и правосуђа
PREPARED BY: Population, Education and Crime Statistics Division

ГРАФИЧКА ПРИПРЕМА И КОРИЦЕ: Владан Сибиновић, Огњен Игњић, Александра Зец
GRAPHIC AND COVER DESIGN: Vladan Sibinović, Ognjen Ignjić, Aleksandra Zec

ПРЕВОД: Јелена Кандић
TRANSLATION: Jelena Kandić

ШТАМПА: „Off-set“, Тузла
PRINTED BY: „Off-set“, Tuzla

ЗА ШТАМПАРИЈУ: Мирела Аљић
FOR THE PRINTING COMPANY: Mirela Aljić

ПРЕДГОВОР

Билтен "Демографска статистика" публикација је Републичког завода за статистику Републике Српске на српском и енглеском језику, која на свеобухватан и систематичан начин приказује службене статистичке податке о становништву, прописане Статистичким програмом.

Завод у континуитету од 1996. године прикупља и обрађује, а од 1999. године и публикује податке демографске статистике.

У овом Билтену, подаци су обрађени и публиковани према мјесту сталног становања, у складу са дефиницијом међународних препорука.

У првом дијелу Билтена налазе се основни подаци и њима одговарајући аналитички показатељи природног кретања становништва за петогодишњи период посматрања 2015–2019.

Детаљни подаци о природном кретању становништва дати су за 2019. годину у другом дијелу овог Билтена.

У трећем дијелу Билтена дати су подаци о природном кретању становништва по општинама.

Подаци о унутрашњим миграцијама дати су у последњем дијелу Билтена.

Податке из овог Билтена, корисници могу добити на сајту Републичког завода за статистику: www.rzs.rs.ba.

Изражавамо захвалност свим сарадницима који су учествовали у прикупљању, контроли, обради и припреми статистичких података и методолошких објашњења, те у уређивању, превођењу и штампању овог Билтена.

Републички завод за статистику ће бити захвалан на свим примједбама и сугестијама које би могле да допринесу побољшању Билтена.

FOREWORD

"Demographic Statistics" bulletin is a publication of the Republika Srpska Institute of Statistics, written both in Serbian and in English, providing a comprehensive and systematic overview of official statistical data on population, established by the Statistical Programme.

Demographic statistics data have been continuously collected and processed by the Institute since 1996, and published since 1999.

In this Bulletin, data were processed and published by place of permanent residence, in line with the definition of international recommendations.

The first section of the Bulletin contains basic data and corresponding analytical indicators of natural changes of population for the five-year period of observation, 2015–2019.

Detailed data on natural changes of population are given for the year 2019 in the second section of the Bulletin.

The third section of the Bulletin contains data on natural changes of population by municipality.

Data on internal migration are given in the last part of the Bulletin.

Data from this bulletin are available to users at the website of the Republika Srpska Institute of Statistics: www.rzs.rs.ba.

We would like to thank all our collaborators who participated in collecting, controlling, processing and preparing of statistical data and methodologies, as well as in editing, translating and printing of this Bulletin.

Republika Srpska Institute of Statistics will highly appreciate any remarks and suggestions that could improve our next Bulletin.

Проф. др Јасмин Комић
в. д. директора
Републичког завода за статистику

*Prof. Dr. Jasmin Komić
Acting Director
Republika Srpska Institute of Statistics*

САДРЖАЈ
CONTENTS

Страна
Page

| | |
|---|----|
| Предговор <i>Foreword</i> | 3 |
| Методолошка објашњења <i>Methodological explanations</i> | 8 |
| 1. ОСНОВНИ ПОДАЦИ <i>BASIC DATA</i> | 12 |
| 1.1. Основни подаци за Републику Српску, попис становништва, домаћинства и станова, 2013. <i>Basic data for Republika Srpska, Census of Population, Households and Dwellings, 2013</i> | 12 |
| 1.2. Процјена становништва, према полу, петогодишњим старосним групама за Републику Српску <i>Population estimate, by sex and by five-year age groups for Republika Srpska</i> | 12 |
| 2. ПРИРОДНА КРЕТАЊА <i>NATURAL CHANGES</i> | 13 |
| 2.1. Становништво, рођења, умирања и бракови <i>Population, births, deaths and marriages</i> | 13 |
| 2.2. Стопе рођења, умирања и бракова <i>Birth, death and marriage rates</i> | 13 |
| 2.3. Живорођени према мјесецу рођења, дневни просјек и индекс дневног просјека <i>Live births by month, daily average and daily average index</i> | 13 |
| 2.4. Живорођени према старости мајке <i>Live births by age of mother at childbirth</i> | 14 |
| 2.5. Живорођени према реду рођења <i>Live births by birth order</i> | 14 |
| 2.6. Живорођени према полу, мјесту порођаја и стручној помоћи при порођају <i>Live births by sex, place of birth and medical assistance at birth</i> | 14 |
| 2.7. Просјечна старост мајке према реду рођења живорођене дјеце <i>Average age of mother at childbirth by order or live birth</i> | 14 |
| 2.8. Живорођени ванбрачни према старости мајке <i>Live births outside marriage by age of mother at childbirth</i> | 14 |
| 2.9. Живорођени ванбрачни према реду рођења <i>Live births outside marriage by birth order</i> | 15 |
| 2.10. Мртворођени према полу, стопе мртворођених <i>Stillbirths by sex, stillbirth rates</i> | 15 |
| 2.11. Мртворођени према старости мајке <i>Stillbirths by age of mother at childbirth</i> | 15 |
| 2.12. Мртворођени према реду рођења <i>Stillbirths by birth order</i> | 15 |
| 2.13. Умрли по мјесецима, дневни просјек и индекс дневног просјека <i>Deaths by month, daily average and daily average index</i> | 16 |
| 2.14. Умрли према полу и старости <i>Deaths by sex and age</i> | 16 |
| 2.15. Просјечна старост приликом умирања <i>Average age at death</i> | 16 |
| 2.16. Умрли према полу и узроку смрти <i>Deaths by sex and cause of death</i> | 17 |
| 2.17. Структура умрлих према полу и узроку смрти <i>Deaths structure by sex and cause of death</i> | 18 |
| 2.18. Насилне смрти према полу и врсти насилне смрти <i>Violent deaths by sex and kind of violent death</i> | 19 |
| 2.19. Структура насилних смрти према полу <i>Structure of violent deaths by sex</i> | 19 |
| 2.20. Умрла одојчад према старости и полу <i>Infant deaths by age and sex</i> | 20 |

| | Страна Page |
|---|----------------|
| 2.21. Умрла одојчад по полу, стопе смртности одојчади <i>Infant deaths by sex, infant mortality rates</i> | 20 |
| 2.22. Очекивано трајање живота живорођене деце, према полу <i>Life expectancy of liveborn children, by sex</i> | 20 |
| 2.23. Закључени бракови по мјесецима <i>Marriages by month</i> | 21 |
| 2.24. Закључени бракови према старости младожење и неvjесте <i>Marriages by age of groom and bride</i> | 21 |
| 2.25. Просјечна старост супружника при закључењу брака <i>Average age of spouses at marriage</i> | 21 |
| 2.26. Закључени бракови према ранијем брачном стању младожење и неvjесте <i>Marriages by previous marital status of groom and bride</i> | 22 |
| 2.27. Закључени бракови према реду брака младожење и неvjесте <i>Marriages by order of marriage of groom and bride</i> | 22 |
| 2.28. Разведени бракови по мјесецима <i>Divorces by month</i> | 23 |
| 2.29. Разведени бракови према старости мужа и жене <i>Divorces by age of husband and wife</i> | 23 |
| 2.30. Просјечна старост мужа и жене при разводу брака <i>Average age of husband and wife at divorce</i> | 23 |
| 2.31. Разведени бракови према трајању брака <i>Divorces by duration of marriage</i> | 23 |
| 2.32. Разведени бракови према броју издржаване дјеце <i>Divorces by number of supported children</i> | 24 |
| 2.33. Разведени бракови према лицу коме су додијељена дјеца <i>Divorces by the person given the custody of children</i> | 24 |
| 3. ПРИРОДНА КРЕТАЊА СТАНОВНИШТВА У 2019. NATURAL CHANGES OF POPULATION IN 2019 | 29 |
| РОЂЕЊА BIRTHS | 29 |
| 3.1. Живорођени према полу, реду рођења и старости мајке, 2019. <i>Live births by sex, birth order and mother's age, 2019</i> | 29 |
| 3.2. Живорођени према старости мајке и оца и реду рођења, 2019. <i>Live births by mother and father's age and birth order, 2019</i> | 31 |
| 3.3. Живорођени према старости и брачности мајке и реду рођења дјетета, 2019. <i>Live births by mother's age and marital status and order of childbirth, 2019</i> | 32 |
| 3.4. Живорођени према мјесту порођаја, стручној помоћи и брачности мајке, 2019. <i>Live births by place of birth, medical assistance and marital status of mother, 2019</i> | 33 |
| 3.5. Живорођена брачна дјеца према трајању брака родитеља и реду брака мајке, 2019. <i>Live births in wedlock by duration of marriage of parents and order of marriage of mother, 2019</i> | 33 |
| 3.6. Живорођени, ванбрачни према старости мајке и реду рођења, 2019 <i>Live births outside marriage by mother's age and birth order, 2019</i> | 33 |
| 3.7. Живорођени према школској спреми мајке и оца, 2019. <i>Live births by educational attainment of mother and father, 2019</i> | 34 |
| 3.8. Живорођени према активности мајке и оца, 2019. <i>Live births by mother and father's activity, 2019</i> | 34 |
| 3.9. Живорођени према националној припадности мајке и реду рођења дјетета, 2019. <i>Live births by mother's ethnicity and order of childbirth, 2019</i> | 35 |
| 3.10. Мртворођени према полу, реду рођења и старости мајке, 2019. <i>Stillbirths by sex, birth order and mother's age, 2019</i> | 35 |

| | Страна Page |
|---|----------------|
| УМИРАЊА DEATHS | 36 |
| 3.11. Умрли према полу и старости, 2019. <i>Deaths by sex and age, 2019</i> | 36 |
| 3.12. Умрли према полу, старости и националној припадности, 2019. <i>Deaths by sex, age and ethnicity, 2019</i> | 37 |
| 3.13. Умрли према полу, старости и брачном стању, 2019. <i>Deaths by sex, age and marital status, 2019</i> | 37 |
| 3.14. Умрли према полу, старости и школској спреми, 2019. <i>Deaths by sex, age and educational attainment, 2019</i> | 38 |
| 3.15. Умрли према полу, старости и узроку смрти, 2019. <i>Deaths by sex, age and cause of death, 2019</i> | 39 |
| 3.16. Умрли према полу, школској спреми и узроку смрти, 2019. <i>Deaths by sex, educational attainment and cause of death, 2019</i> | 41 |
| 3.17. Умрла одојчад према полу, старости и узроку смрти, 2019. <i>Infant deaths by sex, age and cause of death, 2019</i> | 43 |
| 3.18. Умрла одојчад према полу, старости и старости мајке, 2019. <i>Infant deaths by sex, age and mother's age, 2019</i> | 43 |
| 3.19. Умрла одојчад према брачности мајке и броју дјеце које је родила мајка умрлог одојчета, 2019. <i>Infant deaths by marital status and number of children of infant's mother, 2019</i> | 44 |
| 3.20. Насилне смрти према полу и старости, 2019. <i>Violent deaths by sex and age, 2019</i> | 44 |
| 3.21. Умрли усљед несрећног случаја према полу, старости и спољном узроку смрти, 2019. <i>Accidental deaths by sex, age and external cause of death, 2019</i> | 45 |
| 3.22. Умрли усљед самоубиства према полу, старости и спољном узроку смрти, 2019. <i>Suicide deaths by sex, age and external cause of death, 2019</i> | 46 |
| 3.23. Умрли усљед убиства према полу, старости и спољном узроку смрти, 2019. <i>Homicide deaths by sex, age and external cause of death, 2019</i> | 46 |
| ЗАКЉУЧЕНИ БРАКОВИ MARRIAGES | 47 |
| 3.24. Закључени бракови према старости младожење и неvjесте, 2019. <i>Marriages by age of groom and bride, 2019</i> | 47 |
| 3.25. Закључени бракови према старости, ранијем брачном стању и реду брака младожење, 2019. <i>Marriages by age, previous marital status and order of marriage of groom, 2019</i> | 48 |
| 3.26. Закључени бракови према старости, ранијем брачном стању и реду брака неvjесте, 2019. <i>Marriages by age, previous marital status and order of marriage of bride, 2019</i> | 49 |
| 3.27. Закључени бракови према појединачним годинама старости и реду брака младожење и неvjесте, 2019. <i>Marriages by single age and order of marriage of groom and bride, 2019</i> | 50 |
| 3.28. Закључени бракови према школској спреми младожење и неvjесте, 2019. <i>Marriages by educational attainment of groom and bride, 2019</i> | 52 |
| 3.29. Закључени бракови према активности младожење и неvjесте, 2019. <i>Marriages by activity of groom and bride, 2019</i> | 52 |
| 3.30. Закључени бракови према националној припадности младожење и неvjесте, 2019. <i>Marriages by ethnicity of groom and bride, 2019</i> | 53 |
| РАЗВЕДЕНИ БРАКОВИ DIVORCES | 54 |
| 3.31. Разведени бракови према старости мужа и жене, 2019. <i>Divorce by age of husband and wife, 2019</i> | 54 |
| 3.32. Разведени бракови према старости мужа и трајању брака, 2019. <i>Divorces by husband's age and marriage duration at divorce, 2019</i> | 54 |
| 3.33. Разведени бракови према старости жене и трајању брака, 2019. <i>Divorces by wife's age and marriage duration at divorce, 2019</i> | 55 |

| | Страна Page |
|--|----------------|
| 3.34. Разведени бракови према ранијем брачном стању мужа и жене, 2019. <i>Divorces by previous marital status of husband and wife, 2019.....</i> | 56 |
| 3.35. Разведени бракови према реду брака мужа и жене, 2019. <i>Divorces by order of marriage of husband and wife, 2019.....</i> | 56 |
| 3.36. Разведени бракови према броју издржаване дјеце и лицу коме су додијељена, 2019. <i>Divorces by number of supported children and person given the custody of children, 2019.....</i> | 57 |
| 3.37. Разведени бракови према броју издржаване дјеце и трајању брака, 2019. <i>Divorces by number of supported children and marriage duration at divorce, 2019.....</i> | 57 |
| 3.38. Разведени бракови према националној припадности мужа и жене, 2019. <i>Divorces by ethnicity of husband and wife, 2019.....</i> | 57 |
| 4. ПРИРОДНО КРЕТАЊЕ ПО ГРАДОВИМА И ОПШТИНАМА NATURAL CHANGES BY CITIES AND MUNICIPALITIES | 58 |
| 4.1. Становништво, рођења, умирања и бракови по градовима и општинама <i>Population, births, deaths and marriages by cities and municipalities</i> | 58 |
| 5. МИГРАЦИЈЕ MIGRATION | 65 |
| 5.1. Унутрашња миграциона кретања (досељени/одсељени) у Републици Српској <i>Internal migration (immigration/emigration) in Republika Srpska</i> | 65 |
| 5.2. Унутрашња миграциона кретања у Републици Српској по старосним групама и полу <i>Internal migration of population in Republika Srpska by age and sex</i> | 65 |
| 5.3. Унутрашња миграциона кретања по градовима општинама Републике Српске <i>Internal migration by cities and municipalities of immigration and emigration, in Republika Srpska</i> | 67 |

МЕТОДОЛОШКА ОБЈАШЊЕЊА

METHODOLOGICAL EXPLANATIONS

Извор података

Извјештајне јединице прикупљања статистичких података о рођеним, умрлим и закљученим браковима су матичне уреди, а о разведеним браковима су судови надлежни за разводе бракова.

Административни извор података за унутрашње миграције је Агенција за идентификациона документа, евиденцију и размјену података Босне и Херцеговине (IDDEEA).

Обухват података

Према правним прописима о вођењу матичних књига, случајеви рађања, смрти и закључења брака обавезно се уписују у матичне књиге подручја на коме су се десили, без обзира да ли лица, на која се односе станују на том подручју или не.

Обрада података

Основни материјал виталне статистике припрема се и обрађује у Републичком заводу за статистику.

Обрадом података за 2019. годину обухваћена су сва обиљежја која су садржана у обрасцима природног кретања становништва.

Обрада података о унутрашњим миграцијама обухвата све особе које су извршиле промјену пребивалишта (трајно пресељење).

Публиковање података

Подаци виталне статистике публиковани су у складу са међународним препорукама. У укупан број (рођених, умрлих, вјенчаних и разведених) ушли су сви регистровани случајеви који су присутни на територији Републике Српске дуже од годину дана и одсутни краће од годину дана.

Подаци су публиковани према мјесту пребивалишта мајке рођеног дјетета, умрлог лица, односно младожење, а за разведене бракове према посљедњем заједничком пребивалишту.

Публиковање података о унутрашњим миграцијама обухвата све особе које су извршиле промјену пребивалишта (трајно пресељење) из једне општине у другу.

Правни основ

Законска основа која регулише статистичка истраживања о становништву у Републици Српској заснива се на Закону о статистици ("Службени гласник Републике Српске", број 85/03) у коме је дефинисан Статистички програм ("Службени гласник Републике Српске", број 21/18) који осигурава производњу конзистентних упоредивих статистичких података.

Програмом је предвиђено да статистика становништва спроводи годишња истраживања, која се односе на: статистику рођених, статистику умрлих, статистику закључених бракова и статистику разведених бракова. Прикупљање података је мјесечно, а обрада података годишња. Прикупљање података за унутрашње миграције је годишње у електронском облику и обрада података је на годишњем нивоу.

Такође, за достављање статистичких података из области статистике становништва релевантни су: Закон о матичним књигама ("Службени гласник Републике Српске", број 111/09), Закон о држављанству Републике Српске ("Службени гласник Републике Српске", број 33/99, 17/00, 64/05, 58/09, 18/10), Породични закон ("Службени гласник Републике Српске", број 54/02, 41/08), Закон о здравственој заштити Републике Српске ("Службени гласник Републике Српске", број 106/99), Закон о судовима и судској служби Републике Српске ("Службени гласник Републике Српске", број 111/04, 109/05, 37/06, 17/08, 119/08, 58/09, 116/09), Закон о парничном поступку ("Службени гласник Републике Српске", број 58/03, 85/03, 74/05, 63/07, 49/09).

За статистичко истраживање Унутрашње миграције релевантан је Закон о пребивалишту и боравишту држављана БиХ ("Службени гласник БиХ", број 32/01, 56/08, 58/15).

Дефиниције и објашњења

У овом Билтену дате су краће дефиниције јединица посматрања и објашњења појединих обиљежја.

У статистици рођених, јединица посматрања је рођено, односно живорођено и мртворођено дијете. Живорођеним се дјететом сматра свако дијете које при рођењу дише и показује друге знакове живота као што су куцање срца, пулсирање пупчане врпце и несумњиво кретање волњих мишића. Ако дијете убрзо након порога умре, најприје се региструје као живорођено, а затим као умрло одојче.

Source of data

Reporting units for the collection of statistical data on births, deaths and marriages are registration offices, and for data on divorces reporting units are the courts in charge.

Administrative data source for internal migration is the Agency for Identification Documents, Registers and Data Exchange of Bosnia and Herzegovina (IDDEEA).

Data coverage

According to the legislation on registration, events of births, deaths and marriages are obligatory to be registered in the registers of the corresponding areas, irrespective of the residence of persons those events refer to.

Data processing

Basic material of demographic statistics is prepared and processed in the Republika Srpska Institute of Statistics.

Data processing for 2019 covers all characteristics included in the forms for natural changes of population.

Processing of data on internal migration covers all persons who changed their place of residence (permanently moved).

Publishing of data

Vital statistics data are published in accordance with the international recommendations. The total number (of births, deaths, marriages and divorces) includes all registered cases present on the territory of Republika Srpska for more than one year and those absent for a period shorter than one year.

The data are published by place of residence of the mother of a newborn, of the deceased or of the groom. For divorces, data are published by last common place of residence.

Publishing of data on internal migration covers all persons who changed their place of residence (permanently moved) from one municipality to another.

Legal basis

Legal basis that regulates statistical surveys on population in Republika Srpska is the Law on Statistics ("Official Gazette of Republika Srpska", No 85/03) in which the Statistical Programme ("The Official Gazette of Republika Srpska", No. 21/18) is defined. This Programme ensures the production of consistent and comparable statistical data.

The Programme provides that population statistics conducts annual surveys on birth statistics, death statistics, marriage statistics and divorce statistics. Data collection is carried out monthly and data processing is done on an annual basis. Collection of data on internal migration is done in electronic form, and the data processing is done on an annual basis.

For the submission of statistical data in the field of population statistics the following are also relevant: Law on Population Registers ("The Official Gazette of Republika Srpska", No. 111/09), Law on Citizenship of Republika Srpska ("The Official Gazette of Republika Srpska", No. 33/99, 17/00, 64/05, 58/09, 18/10), Family Law ("The Official Gazette of Republika Srpska", No. 54/02, 41/08), Law on Health Care in Republika Srpska ("The Official Gazette of Republika Srpska", No. 106/09), Law on Courts and Court Administration in Republika Srpska ("The Official Gazette of Republika Srpska", No. 111/04, 109/05, 37/06, 17/08, 119/08, 58/09, 116/09), Law on Civil Procedure ("The Official Gazette of Republika Srpska", No. 58/03, 85/03, 74/05, 63/07, 49/09).

For the statistical activity on Internal migration, the relevant law is The Law on Permanent and Temporary Residence of BiH Citizens ("The Official Gazette of BiH", No. 32/01, 56/08, 58/15).

Definitions and explanations

This Bulletin provides short definitions of the units of observation and explanations of certain characteristics.

In statistics of births, unit of observation is a newborn, i.e. live born and stillborn child. A live-born child is every child who breathes and exhibits other signs of life at birth, such as beating of the heart, pulsation of the umbilical cord, or definite movements of voluntary muscles. If a child dies shortly after the birth, it is first registered as a live-born and then as an infant death.

Од 2001. године, према препорукама Скупштине Свјетске здравствене организације и Међународног удружења гинеколога (FIGO) мртворођеним се сматра дијете рођено, односно извађено из тијела мајке, без икаквих знакова живота тј. ако није дисало нити показивало неки други знак живота, а ношено је дуже од 22 недеље (приближно шест мјесеци) и које има порођајну тежину 500 г и више. Избацивање мртвог плода, који је ношен мање од 22 недеље, сматра се побачајем (абортусом), без обзира на то да ли се ради о спонтаном или намјерном прекиду трудноће, и не региструје се у матичним књигама нити су ти подаци исказани у укупном броју мртворођених.

У статистици умрлих, јединица посматрања је свако умрло лице.

Умрлом одојчади сматрају се дјеца која су умрла прије навршене прве године живота.

У статистици закључених бракова, јединица посматрања је сваки законито закључени брак.

У статистици разведених бракова, јединица посматрања је сваки брак који је правоснажном пресудом надлежног суда разведен, поништен, односно проглашен неважећим.

У статистици унутрашњих миграција, јединица посматрања је свако лице које се трајно преселило из:

- Републике Српске у ФБиХ и обрнуто,
- Републике Српске у Брчко Дистрикт и обрнуто,
- Једне општине у другу општину унутар граница Републике Српске.

Процена становника

Подаци о укупном броју становника процијењени су на основу резултата пописа становништва спроведеног у октобру 2013. године, као и годишњих резултата обраде статистике природног и миграторног кретања становништва.

Подаци о становништву – према старости и полу, процијењени су на основу стања 30. септембра 2013. године (Попис становништва, домаћинстава и станова у БиХ 2013.) и броја живорођених, умрлих, досељених и одсељених лица (подаци о унутрашњој миграцији у Републици Српској), дистрибуираних према календарској години рођења и полу, и то на нивоу градова/општина. Укупно процијењено становништво, по полу, у Републици Српској, представља збир укупног процијењеног становништва по градовима/општина.

За израду ове процене коришћени су сљедећи подаци на нивоу општина/градова:

- Резултати Пописа на основу стања 30. септембра 2013. године, према полу и календарској години рођења,
- Резултати обраде статистике рођених односно број живорођених, према полу, у базној години, пријеписним и послјеписним годинама,
- Резултати обраде статистике умрлих, односно број умрлих, према полу и календарској години рођења, у пописној, пријеписним и послјеписним годинама,
- Резултати обраде статистике унутрашњих миграција, и то: број досељених и одсељених, према полу и календарској години рођења, у пописној, пријеписним и послјеписним годинама.

Процена становништва средином године представља просјечан процијењен број становника посматране године.

Објашњење појединих обилежја

Старост

Подаци према старости исказују се према навршеним годинама живота. Старост се рачуна на основу датума рођења лица и датума када се случај десио.

У већини табела старост је исказана у појединачним годинама и у петогодишњим старосним групама.

Свака група старости обухвата лица која су навршила године живота унутар граница интервала. Тако су, на примјер, у групи од 15 до 19 година, обухваћена лица која имају 15 и више година, а још нису навршила 20 година живота.

Брак је законом уређена заједница живота жене и мушкарца.

Брак се сматра **разведеним** када судска пресуда о разводу брака постане правоснажна.

Брачно стање

Брачним се стањем сматра законски статус лица на које се догађаји односе. То значи да се ожењеним/удатим сматрају само она лица која су у тренутку дешавања, односно догађаја налазила у браку закљученом у складу са одредбама Породичног закона, а као разведена сматрана су лица чији је брак судски (законски) разведен.

Since 2001, following the recommendations of the World Health Assembly and the International Federation of Gynecology and Obstetrics (FIGO), a still-born child is considered a child, born or taken out from a mother's body, who exhibits no signs of life, i.e. not breathing nor showing any other sign of life, where pregnancy lasted more than 22 weeks (approximately 6 lunar months) and weight at child-birth was 500 g or more. Expulsion of a dead fetus carried less than 22 weeks is considered a miscarriage (abortion), irrespective of being natural or intended. These cases are not registered in population registers, nor shown in the tables on stillborn.

In statistics of deaths, unit of observation is every deceased person.

Infant deaths are considered children who died before reaching one year of age.

In statistics of marriages, unit of observation is every marriage recognised by law.

In statistics of divorces, unit of observation is every marriage dissolved or cancelled by valid decision of the municipal court in charge.

In statistics of internal migrations, unit of observation is every person who permanently moved from:

- *Republika Srpska to FBiH and vice versa,*
- *Republika Srpska to Brčko District and vice versa,*
- *One municipality to another within the borders of Republika Srpska.*

Population estimate

Data on the total population were estimated based on the results of the Census of Population, which was conducted in October 2013, and based on annual results of the processing of statistics on natural and migratory population movements.

Data on population by age and sex were estimated as on 30th September 2013 (Census of population, households and dwellings in BiH in 2013), based on the number of live births, deaths, immigrants and emigrants (data on internal migration in Republika Srpska), distributed by calendar year of birth and sex, at the city/municipality level. The total estimated population in Republika Srpska, by sex, represents the sum of estimates of total population per city/municipality.

For the production of this estimate, the following data at the city/municipality level were used:

- *Results of the Census, 30th September 2013, by sex and calendar year of birth;*
- *Results of the processing of birth statistics, that is, the number of live births by sex in the base year and in the pre-Census and post-Census years,*
- *Results of the processing of mortality statistics, that is, the number of deaths by sex and by calendar year of birth, in the Census year and in the pre-Census and post-Census years,*
- *Results of the processing of internal migration statistics: number of immigrants and emigrants, by sex and calendar year of birth, in the Census year and in the pre-Census and post-Census years.*

The mid-year population estimate represents the average estimated population in the observation year.

Explanation of certain attributes

Age

Data by age are shown by completed years of age. Age is calculated using the date of birth of a person and the date of event.

In most tables, age is shown by single years of age and by five-year age groups.

Each age group includes persons who completed the years put as limits of the interval. For example, the age group 15–19 years includes all persons who are 15 years old and older, but have not yet turned 20.

Marriage is a legally regulated community of a woman and a man.

A marriage is considered divorced at the time the court decision on divorce becomes legally binding.

Marital status

Marital status is the legal status of a person the events refer to. Married persons are those who are, at the moment of the event, legally married according to the provisions of the Family law. Divorced are persons whose marriage has been divorced according to the court (legal) decision.

Лица чији је брак престао смрћу другог супружника сматрају се удовицом/удовцем, док се лица која никада нису ступила у брак сматрају нежењенима/неудатима. Подаци према брачном статусу се разврставају на следеће категорије: нежењен/неудата, ожењен/удата, удовац/удовица и разведен/разведена.

Националност

У складу са Уставом Босне и Херцеговине и Уставом Републике Српске, грађанима се гарантује слобода изражавања националне припадности. Податак о националној припадности добија се на основу слободног непосредног изјашњавања лица (приликом закључења, развода брака), док податак о националној припадности за мајку и оца (у случају рођења дјетета) и за умрло лице даје пријавилац рођења, односно пријавилац смртног случаја.

Уставом Босне и Херцеговине и Уставом Републике Српске, грађанин није дужан да се изјашњава о својој националној припадности.

Школска спрема

Под завршеном школском спремом подразумева се највиша завршена школа без обзира да ли је школска спрема стечена завршавањем неке редовне школе или школе која замјењује редовну школу, односно да ли је стечена полагањем испита у редовној школи или завршавањем неког курса за редовно школовање, којим се по важећим прописима признала одређена школа.

Подаци о школској спреми разврстани су према следећим групама: без школе, непотпуна основна школа, основна школа, средња школа, специјализација, виша школа, висока школа, магистериј и докторат.

Активност

По овом обилежју лица су разврстана на активно лице које обавља занимање, активно лице које не обавља занимање, лице с личним приходом, ученик или студент и непознато.

Трајање брака

У статистици рођења и статистици разведених бракова, трајање брака је изведено обилежје изражено у навршеним годинама трајања законске брачне заједнице.

Брачним дјететом се сматра оно дијете које је рођено у браку склопљеном према законским одредбама или је рођено у периоду од 300 дана након престанка брака.

Ред рођења дјетета

За одређивање реда рођења код живорођених и мртворођених, узимају се у обзир сва дјеца коју је мајка родила, без обзира да ли су рођена у браку или ван брака.

Мјесто порођаја и стручна помоћ код рођења

Сва дјеца, живорођена и мртворођена, према мјесту рођења сврставају се у двије групе: у здравственој установи и на другом мјесту.

Ако је порођај обављен уз помоћ доктора медицине или дипломиране бабице сматра се да је обављен „са стручном помоћи“.

У свим другим случајевима сматра се да је порођај обављен "без стручне помоћи".

Број издржаване дјеце рођене у овом браку

Код разведених бракова, у број издржаване дјеце рођене у овом браку, урачуната су дјеца разведених родитеља, која немају сопствених прихода за своје издржавање, без обзира гдје се та дјеца налазе и без обзира да ли ту дјецу издржавају родитељи или неко други. Ова дјеца су груписана према томе коме су додијељена у шест следећих група: мужу, жени, мужу и жени, другим лицима, установама и остале комбинације.

Узрок смрти

Узроком смрти сматрају се оне болести, болесна стања или повреде које имају за последицу смрт или су придонијеле смрти, као и околности несрећног случаја или насиља које су такве повреде проузроковале.

Узрок смрти утврђује љекар који је лијечио умрло, мртвозорник или обдуцент. За свако умрло лице љекар попуњава "Потврду о смрти" или се од пријавиоца тражи неки други документ (рјешење надлежног органа Министарства унутрашњих послова или судско рјешење).

Љекар који утврђује смрт, обавезан је да у "Потврди о смрти" наведе основни узрок смрти и то према Међународној класификацији болести, повреда и узрока смрти, Десета ревизија, која је обавезна за све чланице Свјетске здравствене организације.

Persons whose marriage has been terminated by death of a spouse are considered widows/widowers. Persons who have never been married are considered single persons. Data by marital status are classified as: single, married, widow/widower and divorced.

Ethnicity

According to the Constitution of Bosnia and Herzegovina and the Constitution of Republika Srpska, citizens are guaranteed freedom to express their ethnicity. Data on ethnicity is collected on the basis of free direct statement of a person (in cases of marriage, divorce, movement), while the data on ethnicity of mother and father (in case of childbirth) and the deceased are given by the person who reports the event of birth or death.

According to the Constitution of Bosnia and Herzegovina and the Constitution of Republika Srpska, citizens are not obliged to state their ethnicity.

Educational attainment

School completed is the highest level of completed education, irrespective of the level of education being attained by completing a regular school or an equivalent substitute school, i.e. the level of education being attained by passing the exams in regular school or completing a course for regular education by which, according to valid regulations, a respective school level is recognised.

Data on educational attainment are classified according to the following groups: without education, incomplete basic school, basic school, secondary school, post-secondary specialisation, non-university high school, university degree, master's degree and doctorate.

Activity

By this attribute, persons are classified into active persons, active person who perform an occupation, active person who does not perform an occupation, person with their own income, pupil or student and unknown.

Duration of marriage

In statistics of births and divorces, marriage duration is a derived characteristic expressed in completed years of marriage duration.

A child born in a marriage is considered a child born in a marriage established by law or in a period of 300 days after the termination of a marriage.

Birth order

In establishing a birth order for live births and stillbirths, all children born by the mother are taken into account, irrespective of whether born in or outside marriage.

Place of birth and medical assistance at birth

All children, i.e. live births and stillbirths, are classified into two groups according to the place of birth: in medical facility and elsewhere.

If a child birth is done with the help of medical doctor or qualified midwife, it is considered to have been done "with medical assistance".

In all other cases, it is considered that a child birth was carried out "without medical assistance".

Number of supported children born in this marriage

In the number of supported children included are children (of divorced parents) who do not have their own income, irrespective of their residence and irrespective of whether these children are supported by parents or someone else. Those children are classified by person given the custody of children in six following groups: to husband, to wife, to husband and wife, to other persons, to institutions and other combinations.

Cause of death

Cause of death covers diseases, morbid conditions or injuries which either resulted in or contributed to death, as well as circumstances of the accident or violence which produced such injuries.

Cause of death is determined by the physician who treated the deceased, a coroner or a pathologist. For every deceased person, a physician fills out the "Death certificate", or the person who reported death is asked to present some other document (a decision made by an authorised organ of the Ministry of Internal Affairs or a court decision).

A physician who pronounces death is obliged to state the underlying cause of death in the "Death certificate", according to the International Classification of Diseases, Injuries and Causes of Death, Tenth Revision, which is obligatory for all members of the World Health Organisation.

Насилна смрт је свака она смрт која није настала због природних околности (болест, старост), него је ријеч о смрти насталој од повреда или тровања.

Умрли услед насилних смрти груписани су, у односу на спољни узрок, у четири групе: умрли услед несретног случаја, самоубиства, убиства и остало. Група остало односи се на повреде нанесене при легалним интервенцијама полиције и других извршилаца закона, укључујући и војску на дужности, повреде настале због ратних операција, компликације услед медицинског и хирушког лијечења, као и догађаји са неутврђеним поријеклом насилне смрти.

Миграције представљају просторну покретљивост становништва.

Унутрашње миграције становништва Републике Српске подразумевају међуопштинска кретања унутар Републике Српске, међуентитетска кретања као и кретање између Републике Српске и Брчко Дистрикта.

Пребивалиште је општина или дистрикт у коме се држављанин настани са намјером да тамо стално живи.

Мигрант је особа која се из одређених личних разлога пресељава из једног мјеста у друго.

Поступак израде основних демографских показатеља

Процена становништва

Процена броја становника израђена је на основу резултата пописа становништва спроведеног у октобру 2013. године, као и годишњих резултата обраде статистике природног и миграционог кретања становништва.

Природни прираштај је разлика између броја живорођене дјеце и броја умрлих особа.

Стопа наталитета представља однос између броја живорођених и процијењеног броја становника у посматраној години.

Стопа морталитета представља однос између броја умрлих и процијењеног броја становника у посматраној години.

Стопа природног прираштаја представља разлику између стопе наталитета и стопе морталитета у посматраној години.

Стопа смртности одојчади представља однос између броја умрле дјеце до једне године старости на 1 000 живорођених у посматраној години.

Стопа мртворођења представља број мртворођених на 1 000 живорођених у посматраној години.

Очекивано (средње) трајање живота (ex) представља просјечно преостало трајање живота за лица одређене старости (0, 1, 5, ..., 85 и више година) и оно је најбољи показатељ здравственог стања народа.

Просјечна старост мајке представља просјечну годину њене старости приликом рађања дјетета.

Просјечна старост младожење и невесте представља просјечне године старости приликом склапања брака.

Просјечна старост мужа и жене представља просјечне године старости приликом развода брака.

Стопа нупцијалитета представља однос између броја склопљених бракова и процијењеног броја становника у посматраној години.

Стопа диворцијалитета представља однос између броја разведених бракова и процијењеног броја становника у посматраној години.

Миграциони салдо становништва је разлика између броја досељеног и броја одсељеног становништва посматраног подручја у одређеном периоду.

ЗНАКОВИ

- нема појаве
- ... не располаже се податком
- ¹⁾ ознака за напомену у табели
- * исправљен податак

Violent death is any death not caused by natural circumstances (disease, old age) but by injuries or poisoning.

Regarding the external cause of death, violent deaths are classified into four groups: accidental deaths, suicides, homicides and other. The group "other" refers to injuries inflicted by legal interventions of the police and other law enforcement authorities, including the army on duty, injuries caused by war operations, complications caused by medical and surgical treatment, as well as cases of violent death with undetermined cause.

Migration is spatial movement of people.

Internal migration of population represents migration of persons between municipalities within the borders of Republika Srpska, migration between entities, as well as migration between Republika Srpska and Brčko District.

Place of permanent residence is a municipality or district where a citizen settles down with the intention to live there permanently.

Migrant is a person who for certain personal reasons migrates from one place to another.

Procedure of development of basic demographic indicators

Population estimate

Population estimate is done on the basis of results of the Census of Population carried out in 2013, as well as on the basis of the processing of statistics on natural changes of population and migration.

Natural increase represents the difference between number of live births and number of deaths.

Nativity rate represents the ratio between number of live births and population estimate in the referent year.

Mortality rate represents the ratio between number of deaths and population estimate in the referent year.

Natural increase rate represents the difference between natality and mortality rates in the referent year.

Infant mortality rate represents the number of deaths of children under one year of age per 1,000 live births in the referent year.

Stillbirth rate represents the number of stillbirths per 1,000 live births in the referent year.

(Average) life expectancy (ex) represents the average number of years of life remaining for persons of certain age (0, 1, 5... 85 years and over); it is the best indicator of the health status of the nation.

Average age of mother represents the average age of mother at childbirth.

Average ages of groom and bride represent average years of age at marriage.

Average ages of husband and wife represent average years of age at divorce.

Nuptiality rate represents the ratio between number of marriages and estimated number of inhabitants in a referent year.

Divorciality rate represents the ratio between number of divorces and estimated number of inhabitants in a referent year.

Net migration of population is the difference between number of immigrants and emigrants of the observed area in a given period of time.

SYMBOLS

- no occurrence
- ... data not available
- ¹⁾ footnote
- * corrected data

1. ОСНОВНИ ПОДАЦИ BASIC DATA

1.1. ОСНОВНИ ПОДАЦИ ЗА РЕПУБЛИКУ СРПСКУ, ПОПИС СТАНОВНИШТВА, ДОМАЋИНСТАВА И СТАНОВА, 2013. BASIC DATA FOR REPUBLIKA SRPSKA, CENSUS OF POPULATION, HOUSEHOLDS AND DWELLINGS, 2013

| Пол Sex | Укупно Total | 0-14 | 15-64 | 65+ | 80+ | Просјечна старост Average age |
|-----------------|-----------------|---------|---------|---------|--------|----------------------------------|
| УКУПНО / TOTAL | 1 170 342 | 164 807 | 805 146 | 200 389 | 37 131 | 41,72 |
| Мушки / Male | 571 812 | 84 520 | 403 696 | 83 596 | 13 473 | 40,32 |
| Женски / Female | 598 530 | 80 287 | 401 450 | 116 793 | 23 658 | 43,05 |

1.1. ОСНОВНИ ПОДАЦИ ЗА РЕПУБЛИКУ СРПСКУ, ПОПИС СТАНОВНИШТВА, ДОМАЋИНСТАВА И СТАНОВА, 2013. BASIC DATA FOR REPUBLIKA SRPSKA, CENSUS OF POPULATION, HOUSEHOLDS AND DWELLINGS, 2013

(наставак/continued)

| Укупан број домаћинства Total number of households | Број чланова домаћинства Number of household members | | | | | просјечан број чланова домаћинства average number of household members |
|---|---|--------------------------|----------------------------|------------------------------|--|--|
| | један члан one member | два члана two members | три члана three members | четири члана four members | 5 и више чланова five or more members | |
| 408 825 | 91 300 | 107 130 | 79 155 | 72 771 | 58 469 | 2,85 |

1.2. ПРОЦЈЕНА СТАНОВНИШТВА, ПРЕМА ПОЛУ, ПЕТОГОДИШЊИМ СТАРОСНИМ ГРУПАМА ЗА РЕПУБЛИКУ СРПСКУ POPULATION ESTIMATE, BY SEX AND BY FIVE-YEAR AGE GROUPS FOR REPUBLIKA SRPSKA

| Старосне групе Age groups | 2015 | | | 2016 | | | 2017 | | | 2018 | | | 2019 | | |
|------------------------------------|-----------------|---------------|------------------|-----------------|---------------|------------------|-----------------|---------------|------------------|-----------------|---------------|------------------|-----------------|---------------|------------------|
| | укупно total | мушки male | женски female | укупно total | мушки male | женски female | укупно total | мушки male | женски female | укупно total | мушки male | женски female | укупно total | мушки male | женски female |
| УКУПНО TOTAL | 1 162 164 | 567 711 | 594 453 | 1 157 516 | 565 368 | 592 148 | 1 153 017 | 563 187 | 589 830 | 1 147 902 | 560 795 | 587 107 | 1 142 495 | 558 093 | 584 402 |
| 0-4 | 50 067 | 25 709 | 24 358 | 48 734 | 25 099 | 23 635 | 47 669 | 24 658 | 23 011 | 46 783 | 24 321 | 22 462 | 46 989 | 24 499 | 22 490 |
| 5-9 | 54 755 | 28 072 | 26 683 | 54 692 | 28 032 | 26 660 | 54 425 | 27 909 | 26 516 | 53 561 | 27 463 | 26 098 | 51 849 | 26 577 | 25 272 |
| 10-14 | 55 647 | 28 692 | 26 955 | 54 647 | 28 143 | 26 504 | 54 011 | 27 739 | 26 272 | 53 979 | 27 689 | 26 290 | 54 340 | 27 877 | 26 463 |
| 15-19 | 66 727 | 34 235 | 32 492 | 63 924 | 32 819 | 31 105 | 60 988 | 31 302 | 29 686 | 58 248 | 29 864 | 28 384 | 56 767 | 29 150 | 27 617 |
| 20-24 | 65 603 | 34 166 | 31 437 | 66 283 | 34 406 | 31 877 | 67 578 | 34 984 | 32 594 | 69 375 | 35 777 | 33 598 | 68 958 | 35 339 | 33 619 |
| 25-29 | 73 297 | 37 392 | 35 905 | 71 750 | 36 741 | 35 009 | 69 711 | 35 943 | 33 768 | 66 608 | 34 534 | 32 074 | 65 048 | 33 871 | 31 177 |
| 30-34 | 80 365 | 40 942 | 39 423 | 79 504 | 40 519 | 38 985 | 78 413 | 39 935 | 38 478 | 77 062 | 39 285 | 37 777 | 75 240 | 38 358 | 36 882 |
| 35-39 | 81 003 | 41 257 | 39 746 | 80 647 | 40 983 | 39 664 | 80 313 | 40 775 | 39 538 | 80 370 | 40 743 | 39 627 | 80 574 | 40 861 | 39 713 |
| 40-44 | 77 328 | 39 602 | 37 726 | 78 874 | 40 396 | 38 478 | 79 628 | 40 696 | 38 932 | 80 022 | 40 878 | 39 144 | 80 242 | 40 907 | 39 335 |
| 45-49 | 78 838 | 39 752 | 39 086 | 76 424 | 38 631 | 37 793 | 75 563 | 38 318 | 37 245 | 75 372 | 38 377 | 36 995 | 75 535 | 38 510 | 37 025 |
| 50-54 | 87 925 | 43 301 | 44 624 | 86 398 | 42 599 | 43 799 | 84 512 | 41 752 | 42 760 | 82 290 | 40 817 | 41 473 | 80 297 | 40 006 | 40 291 |
| 55-59 | 91 658 | 44 221 | 47 437 | 90 613 | 43 773 | 46 840 | 90 210 | 43 657 | 46 553 | 89 379 | 43 267 | 46 112 | 87 300 | 42 309 | 44 991 |
| 60-64 | 90 125 | 42 870 | 47 255 | 91 762 | 43 636 | 48 126 | 91 623 | 43 518 | 48 105 | 90 342 | 42 830 | 47 512 | 88 926 | 42 038 | 46 888 |
| 65-69 | 70 039 | 31 928 | 38 111 | 73 686 | 33 670 | 40 016 | 76 077 | 34 812 | 41 265 | 79 067 | 36 278 | 42 789 | 81 485 | 37 464 | 44 021 |
| 70-74 | 48 676 | 20 798 | 27 878 | 47 137 | 20 198 | 26 939 | 49 170 | 21 177 | 27 993 | 52 446 | 22 707 | 29 739 | 56 623 | 24 642 | 31 981 |
| 75-79 | 49 216 | 19 949 | 29 267 | 49 174 | 20 005 | 29 169 | 47 544 | 19 315 | 28 229 | 45 216 | 18 324 | 26 892 | 42 470 | 17 180 | 25 290 |
| 80-84 | 27 692 | 10 285 | 17 407 | 29 104 | 10 819 | 18 285 | 30 644 | 11 479 | 19 165 | 31 930 | 12 075 | 19 855 | 32 745 | 12 494 | 20 251 |
| 85-89 | 10 696 | 3 791 | 6 905 | 11 443 | 4 077 | 7 366 | 12 003 | 4 303 | 7 700 | 12 742 | 4 564 | 8 178 | 13 503 | 4 782 | 8 721 |
| 90+ | 2 507 | 749 | 1 758 | 2 720 | 822 | 1 898 | 2 935 | 915 | 2 020 | 3 110 | 1 002 | 2 108 | 3 604 | 1 229 | 2 375 |

2. ПРИРОДНА КРЕТАЊА NATURAL CHANGES

2.1. СТАНОВНИШТВО, РОЂЕЊА, УМИРАЊА И БРАКОВИ POPULATION, BIRTHS, DEATHS AND MARRIAGES

| | Број становника (пројена) Population (estimated) | | | Рођени Births | | | | Умрли Deaths | | | Умрла одојчад Infant deaths | Бракови Marriages | |
|------|---|---------------|------------------|---------------------------|---------------|------------------|-------------------------------------|-----------------|---------------|------------------|--------------------------------------|---------------------------|----------------------------|
| | укупно total | мушки male | женски female | живорођени live births | | | мртво- рођени still births | укупно total | мушки male | женски female | | склоп- љени married | разве- дени divorced |
| | | | | укупно total | мушки male | женски female | | | | | | | |
| 2015 | 1 162 164 | 567 711 | 594 453 | 9 357 | 4 842 | 4 515 | 17 | 15 059 | 7 640 | 7 419 | 26 | 5 895 | 1 143 |
| 2016 | 1 157 516 | 565 368 | 592 148 | 9 452 | 4 931 | 4 521 | 15 | 13 970 | 7 198 | 6 772 | 23 | 5 563 | 1 025 |
| 2017 | 1 153 017 | 563 187 | 589 830 | 9 339 | 4 886 | 4 453 | 17 | 14 663 | 7 363 | 7 300 | 26 | 5 954 | 985 |
| 2018 | 1 147 902 | 560 795 | 587 107 | 9 568 | 5 001 | 4 567 | 18 | 14 763 | 7 449 | 7 314 | 17 | 5 966 | 963 |
| 2019 | 1 142 495 | 558 093 | 584 402 | 9 274 | 4 907 | 4 367 | 13 | 15 081 | 7 753 | 7 328 | 15 | 5 822 | 920 |

2.2. СТОПЕ РОЂЕЊА, УМИРАЊА И БРАКОВА¹⁾ BIRTH, DEATH AND MARRIAGE RATES¹⁾

| | Број становника (пројена) Population (estimated) | | | Рођени Births | | | | Умрли Deaths | | | | Природни прираштај Natural increase | Бракови Marriages | | Витални индекс Vital index |
|------|---|---------------|------------------|---------------------------|---------------|------------------|-------------------------------------|-----------------|---------------|------------------|--------------------|--|---------------------------|----------------------------|-------------------------------------|
| | укупно total | мушки male | женски female | живорођени live births | | | мртво- рођени still births | укупно total | мушки male | женски female | одојчад infants | | склоп- љени married | разве- дени divorced | |
| | | | | укупно total | мушки male | женски female | | | | | | | | | |
| 2015 | 1 162 164 | 567 711 | 594 453 | 8,1 | 8,5 | 7,6 | 1,8 | 13,0 | 13,5 | 12,5 | 2,8 | -4,9 | 5,1 | 1,0 | 0,6 |
| 2016 | 1 157 516 | 565 368 | 592 148 | 8,2 | 8,7 | 7,6 | 1,6 | 12,1 | 12,7 | 11,4 | 2,4 | -3,9 | 4,8 | 0,9 | 0,7 |
| 2017 | 1 153 017 | 563 187 | 589 830 | 8,1 | 8,7 | 7,5 | 1,8 | 12,7 | 13,1 | 12,4 | 2,8 | -4,6 | 5,2 | 0,9 | 0,6 |
| 2018 | 1 147 902 | 560 795 | 587 107 | 8,3 | 8,9 | 7,8 | 1,9 | 12,9 | 13,3 | 12,5 | 1,8 | -4,6 | 5,2 | 0,8 | 0,6 |
| 2019 | 1 142 495 | 558 093 | 584 402 | 8,1 | 8,8 | 7,5 | 1,4 | 13,2 | 13,9 | 12,5 | 1,6 | -5,1 | 5,1 | 0,8 | 0,6 |

¹⁾ Стопе рађања, умирања и бракова ревидиране су на основу пројена укупног броја становника. Пројене су урађене на основу резултата пописа становништва 2013. године, као и годишњих резултата обраде статистике природног и миграторног кретања становништва. / Birth, death and marriage rates were revised based on the total population estimates. The estimates are done on the basis of results of the Census of Population carried out in 2013, as well as on the basis of annual results of the processing of statistics on natural changes of population and migration.

2.3. ЖИВОРОЂЕНИ ПРЕМА МЈЕСЕЦУ РОЂЕЊА, ДНЕВНИ ПРОСЈЕК И ИНДЕКС ДНЕВНОГ ПРОСЈЕКА LIVE BIRTHS BY MONTH, DAILY AVERAGE AND DAILY AVERAGE INDEX

| | Укупно Total | Јануар January | Фебруар February | Март March | Април April | Мај May | Јун June | Јул July | Август August | Септембар September | Октобар October | Новембар November | Децембар December |
|------|-----------------|-------------------|---------------------|---------------|----------------|------------|-------------|-------------|------------------|------------------------|--------------------|----------------------|----------------------|
| 2015 | 9 357 | 771 | 722 | 771 | 735 | 767 | 762 | 859 | 822 | 851 | 858 | 726 | 713 |
| 2016 | 9 452 | 827 | 762 | 766 | 657 | 735 | 737 | 836 | 847 | 851 | 893 | 773 | 768 |
| 2017 | 9 339 | 801 | 730 | 716 | 689 | 726 | 762 | 843 | 880 | 860 | 845 | 742 | 745 |
| 2018 | 9 568 | 835 | 709 | 777 | 708 | 764 | 757 | 919 | 926 | 839 | 910 | 754 | 670 |
| 2019 | 9 274 | 835 | 686 | 731 | 721 | 768 | 758 | 876 | 851 | 827 | 820 | 692 | 709 |

ДНЕВНИ ПРОСЈЕК DAILY AVERAGE

| | | | | | | | | | | | | | |
|------|------|------|------|------|------|------|------|------|------|------|------|------|------|
| 2015 | 25,6 | 24,9 | 25,8 | 24,9 | 24,5 | 24,7 | 25,4 | 27,7 | 26,5 | 28,4 | 27,7 | 24,2 | 23,0 |
| 2016 | 25,9 | 26,7 | 27,2 | 24,7 | 21,9 | 23,7 | 24,6 | 26,9 | 27,3 | 28,4 | 28,8 | 25,8 | 24,8 |
| 2017 | 25,6 | 25,8 | 26,1 | 23,1 | 23,0 | 23,4 | 25,4 | 27,2 | 28,4 | 28,7 | 27,3 | 24,7 | 24,0 |
| 2018 | 26,2 | 26,9 | 25,3 | 25,1 | 23,6 | 24,6 | 25,2 | 29,6 | 29,9 | 28,0 | 29,4 | 25,1 | 21,6 |
| 2019 | 25,4 | 26,9 | 24,5 | 23,6 | 24,0 | 24,8 | 25,3 | 28,3 | 27,5 | 27,6 | 26,5 | 23,1 | 22,9 |

ИНДЕКС ДНЕВНОГ ПРОСЈЕКА (БАЗА 100 = ДНЕВНИ ГОДИШЊИ ПРОСЈЕК) DAILY AVERAGE INDEX (BASE 100 = DAILY ANNUAL AVERAGE)

| | | | | | | | | | | | | | |
|------|-------|-------|-------|------|-------|-------|-------|-------|-------|-------|-------|------|------|
| 2015 | 100,0 | 97,0 | 100,6 | 97,0 | 95,6 | 96,5 | 99,1 | 108,1 | 103,4 | 110,7 | 108,0 | 94,4 | 89,7 |
| 2016 | 100,0 | 103,0 | 105,1 | 95,4 | 84,6 | 91,6 | 94,9 | 104,1 | 105,5 | 109,5 | 111,2 | 99,5 | 95,7 |
| 2017 | 100,0 | 101,0 | 100,9 | 88,6 | 99,4 | 102,0 | 108,5 | 107,1 | 104,4 | 101,0 | 95,1 | 90,7 | 97,2 |
| 2018 | 100,0 | 102,8 | 94,0 | 99,0 | 94,2 | 104,4 | 102,4 | 117,5 | 100,8 | 93,6 | 105,0 | 85,6 | 86,0 |
| 2019 | 100,0 | 105,9 | 91,1 | 96,3 | 101,7 | 103,3 | 102,0 | 111,9 | 97,2 | 100,4 | 96,0 | 87,2 | 99,1 |

2.4. ЖИВОРОЂЕНИ ПРЕМА СТАРОСТИ МАЈКЕ
LIVE BIRTHS BY AGE OF MOTHER AT CHILDBIRTH

| | Укупно Total | <15 | 15–19 | 20–24 | 25–29 | 30–34 | 35–39 | 40–44 | 45–49 | 50+ |
|------|-----------------|-----|-------|-------|-------|-------|-------|-------|-------|-----|
| 2015 | 9 357 | 1 | 308 | 1 762 | 3 124 | 2 774 | 1 147 | 227 | 13 | 1 |
| 2016 | 9 452 | 1 | 336 | 1 862 | 2 974 | 2 857 | 1 205 | 204 | 13 | - |
| 2017 | 9 339 | - | 280 | 1 753 | 2 913 | 2 890 | 1 271 | 215 | 15 | 2 |
| 2018 | 9 568 | 1 | 219 | 1 906 | 2 889 | 2 949 | 1 348 | 238 | 18 | - |
| 2019 | 9 274 | 1 | 223 | 1 745 | 2 764 | 2 873 | 1 414 | 236 | 18 | - |

2.5. ЖИВОРОЂЕНИ ПРЕМА РЕДУ РОЂЕЊА
LIVE BIRTHS BY BIRTH ORDER

| | Укупно Total | Прво First | Друго Second | Треће Third | Четврто Fourth | Пето и више Fifth and more | Непознато Unknown |
|------|-----------------|---------------|-----------------|----------------|-------------------|-------------------------------|----------------------|
| 2015 | 9 357 | 4 422 | 3 437 | 1 168 | 242 | 88 | - |
| 2016 | 9 452 | 4 404 | 3 521 | 1 172 | 257 | 98 | - |
| 2017 | 9 339 | 4 335 | 3 454 | 1 225 | 229 | 96 | - |
| 2018 | 9 568 | 4 368 | 3 559 | 1 270 | 266 | 105 | - |
| 2019 | 9 274 | 4 398 | 3 289 | 1 229 | 248 | 110 | - |

2.6. ЖИВОРОЂЕНИ ПРЕМА ПОЛУ, МЈЕСТУ ПОРОЂАЈА И СТРУЧНОЈ ПОМОЋИ ПРИ ПОРОЂАЈУ
LIVE BIRTHS BY SEX, PLACE OF BIRTH AND MEDICAL ASSISTANCE AT BIRTH

| | Укупно Total | Мушки Male | Женски Female | Мјесто порођаја Place of birth | | | | Стручна помоћ при порођају Medical assistance at birth | | | |
|------|-----------------|---------------|------------------|-----------------------------------|---|------------------------------|----------------------|---|--|--|----------------------|
| | | | | укупно total | здравствена установа medical facility | друго мјесто elsewhere | непознато unknown | укупно total | са стручном помоћи medically assisted | без стручне помоћи without medical assistance | непознато unknown |
| 2015 | 9 357 | 4 842 | 4 515 | 9 357 | 9 337 | 10 | 10 | 9 357 | 9 342 | 5 | 10 |
| 2016 | 9 452 | 4 931 | 4 521 | 9 452 | 9 393 | 59 | - | 9 452 | 9 446 | 6 | - |
| 2017 | 9 339 | 4 886 | 4 453 | 9 339 | 9 281 | 58 | - | 9 339 | 9 330 | 9 | - |
| 2018 | 9 568 | 5 001 | 4 567 | 9 568 | 9 516 | 52 | - | 9 568 | 9 563 | 5 | - |
| 2019 | 9 274 | 4 907 | 4 367 | 9 274 | 9 264 | 10 | - | 9 274 | 9 272 | 2 | - |

2.7. ПРОСЈЕЧНА СТАРОСТ МАЈКЕ ПРЕМА РЕДУ РОЂЕЊА ЖИВОРОЂЕНЕ ДЈЕЦЕ
AVERAGE AGE OF MOTHER AT CHILDBIRTH BY ORDER OR LIVE BIRTH

| | Укупно Total | Прво First | Друго Second | Треће Third | Четврто Fourth | Пето и више Fifth and more |
|------|-----------------|---------------|-----------------|----------------|-------------------|-------------------------------|
| 2015 | 28,8 | 27,2 | 29,6 | 31,8 | 32,7 | 33,4 |
| 2016 | 28,8 | 26,9 | 29,7 | 31,7 | 32,8 | 33,1 |
| 2017 | 29,0 | 27,3 | 29,8 | 31,7 | 32,4 | 34,4 |
| 2018 | 29,1 | 27,6 | 29,6 | 32,0 | 32,7 | 33,9 |
| 2019 | 29,3 | 27,8 | 29,9 | 31,9 | 33,1 | 33,0 |

2.8. ЖИВОРОЂЕНИ ВАНБРАЧНИ ПРЕМА СТАРОСТИ МАЈКЕ
LIVE BIRTHS OUTSIDE MARRIAGE BY AGE OF MOTHER AT CHILDBIRTH

| | Укупно Total | <15 | 15–19 | 20–24 | 25–29 | 30–34 | 35–39 | 40–44 | 45–49 | 50+ |
|------|-----------------|-----|-------|-------|-------|-------|-------|-------|-------|-----|
| 2015 | 1 559 | 1 | 138 | 361 | 420 | 375 | 202 | 60 | 1 | 1 |
| 2016 | 1 556 | 1 | 148 | 378 | 376 | 375 | 227 | 47 | 4 | - |
| 2017 | 1 652 | - | 110 | 412 | 427 | 389 | 251 | 58 | 3 | 2 |
| 2018 | 1 680 | 1 | 101 | 404 | 406 | 421 | 281 | 62 | 4 | - |
| 2019 | 1 642 | 1 | 100 | 341 | 415 | 451 | 257 | 76 | 1 | - |

2.9. ЖИВОРОЂЕНИ ВАНБРАЧНИ ПРЕМА РЕДУ РОЂЕЊА
 LIVE BIRTHS OUTSIDE MARRIAGE BY BIRTH ORDER

| | Укупно <i>Total</i> | Прво <i>First</i> | Друго <i>Second</i> | Треће <i>Third</i> | Четврто <i>Fourth</i> | Пето и више <i>Fifth and more</i> | Непознато <i>Unknown</i> |
|------|------------------------|----------------------|------------------------|-----------------------|--------------------------|--------------------------------------|-----------------------------|
| 2015 | 1 559 | 936 | 416 | 140 | 44 | 23 | - |
| 2016 | 1 556 | 928 | 418 | 145 | 43 | 22 | - |
| 2017 | 1 652 | 1 002 | 413 | 153 | 49 | 35 | - |
| 2018 | 1 680 | 961 | 477 | 157 | 52 | 33 | - |
| 2019 | 1 642 | 999 | 385 | 159 | 55 | 44 | - |

 2.10. МРТВОРОЂЕНИ ПРЕМА ПОЛУ, СТОПЕ МРТВОРОЂЕНИХ
 STILL BIRTHS BY SEX, STILL BIRTH RATES

| | Укупно <i>Total</i> | Мушки <i>Male</i> | Женски <i>Female</i> | Мртворођени на 1 000 живорођених <i>Still births per 1,000 livebirths</i> |
|------|------------------------|----------------------|-------------------------|--|
| 2015 | 17 | 8 | 9 | 1,8 |
| 2016 | 15 | 5 | 10 | 1,6 |
| 2017 | 17 | 10 | 7 | 1,8 |
| 2018 | 18 | 11 | 7 | 1,9 |
| 2019 | 13 | 4 | 9 | 1,4 |

 2.11. МРТВОРОЂЕНИ ПРЕМА СТАРОСТИ МАЈКЕ
 STILL BIRTHS BY AGE OF MOTHER AT CHILDBIRTH

| | Укупно <i>Total</i> | <15 | 15–19 | 20–24 | 25–29 | 30–34 | 35–39 | 40–44 | 45–49 | 50+ |
|------|------------------------|-----|-------|-------|-------|-------|-------|-------|-------|-----|
| 2015 | 17 | - | - | 2 | 8 | 3 | 2 | 2 | - | - |
| 2016 | 15 | - | 2 | 1 | 5 | 4 | 3 | - | - | - |
| 2017 | 17 | - | 1 | 1 | 4 | 7 | 3 | 1 | - | - |
| 2018 | 18 | - | 1 | 4 | 4 | 3 | 5 | 1 | - | - |
| 2019 | 13 | - | - | - | 5 | 2 | 3 | 3 | - | - |

 2.12. МРТВОРОЂЕНИ ПРЕМА РЕДУ РОЂЕЊА
 STILL BIRTHS BY BIRTH ORDER

| | Укупно <i>Total</i> | Прво <i>First</i> | Друго <i>Second</i> | Треће <i>Third</i> | Четврто <i>Fourth</i> | Пето и више <i>Fifth and more</i> | Непознато <i>Unknown</i> |
|------|------------------------|----------------------|------------------------|-----------------------|--------------------------|--------------------------------------|-----------------------------|
| 2015 | 17 | 4 | 8 | 2 | 1 | 2 | - |
| 2016 | 15 | 8 | 6 | 1 | - | - | - |
| 2017 | 17 | 10 | 4 | 1 | 2 | - | - |
| 2018 | 18 | 11 | 5 | 1 | 1 | - | - |
| 2019 | 13 | 9 | 2 | 2 | - | - | - |

2.13. УМРЛИ ПО МЈЕСЕЦИМА, ДНЕВНИ ПРОСЈЕК И ИНДЕКС ДНЕВНОГ ПРОСЈЕКА
DEATHS BY MONTH, DAILY AVERAGE AND DAILY AVERAGE INDEX

| | Укупно Total | Јануар January | Фебруар February | Март March | Април April | Мај May | Јун June | Јул July | Август August | Септембар September | Октобар October | Новембар November | Децембар December |
|------|-----------------|-------------------|---------------------|---------------|----------------|------------|-------------|-------------|------------------|------------------------|--------------------|----------------------|----------------------|
| 2015 | 15 059 | 1 632 | 1 390 | 1 506 | 1 309 | 1 215 | 1 091 | 1 233 | 1 111 | 1 056 | 1 205 | 1 153 | 1 158 |
| 2016 | 13 970 | 1 378 | 1 224 | 1 314 | 1 126 | 1 122 | 1 045 | 1 037 | 1 030 | 1 039 | 1 202 | 1 177 | 1 276 |
| 2017 | 14 663 | 1 812 | 1 274 | 1 244 | 1 195 | 1 186 | 1 112 | 1 106 | 1 074 | 1 050 | 1 181 | 1 201 | 1 228 |
| 2018 | 14 763 | 1 489 | 1 530 | 1 477 | 1 237 | 1 213 | 1 059 | 1 097 | 1 183 | 1 124 | 1 189 | 1 149 | 1 016 |
| 2019 | 15 081 | 1 606 | 1 466 | 1 399 | 1 268 | 1 235 | 1 123 | 1 143 | 1 138 | 1 060 | 1 223 | 1 170 | 1 250 |

ДНЕВНИ ПРОСЈЕК
DAILY AVERAGE

| | | | | | | | | | | | | | |
|------|------|------|------|------|------|------|------|------|------|------|------|------|------|
| 2015 | 41,3 | 52,6 | 49,6 | 48,6 | 43,6 | 39,2 | 36,4 | 39,8 | 35,8 | 35,2 | 38,9 | 38,4 | 37,4 |
| 2016 | 38,3 | 44,5 | 43,7 | 42,4 | 37,5 | 36,2 | 34,8 | 33,5 | 33,2 | 34,6 | 38,8 | 39,2 | 41,2 |
| 2017 | 40,2 | 58,5 | 45,5 | 40,1 | 39,8 | 38,3 | 37,1 | 35,7 | 34,6 | 35,0 | 38,1 | 40,0 | 39,6 |
| 2018 | 40,4 | 48,0 | 54,6 | 47,6 | 41,2 | 39,1 | 35,3 | 35,4 | 38,2 | 37,5 | 38,4 | 38,3 | 32,8 |
| 2019 | 41,3 | 51,8 | 52,4 | 45,1 | 42,3 | 39,8 | 37,4 | 36,9 | 36,7 | 35,3 | 39,5 | 39,0 | 40,3 |

ИНДЕКС ДНЕВНОГ ПРОСЈЕКА (БАЗА 100 = ДНЕВНИ ГОДИШЊИ ПРОСЈЕК)
DAILY AVERAGE INDEX (BASE 100 = DAILY ANNUAL AVERAGE)

| | | | | | | | | | | | | | |
|------|-------|-------|-------|-------|-------|------|------|-------|-------|-------|-------|-------|-------|
| 2015 | 100,0 | 127,6 | 120,3 | 117,7 | 105,8 | 95,0 | 88,1 | 96,4 | 86,9 | 85,3 | 94,2 | 93,2 | 90,5 |
| 2016 | 100,0 | 116,1 | 114,2 | 110,7 | 98,1 | 94,6 | 91,0 | 87,4 | 86,8 | 90,5 | 101,3 | 102,5 | 107,5 |
| 2017 | 100,0 | 145,5 | 77,8 | 88,2 | 99,3 | 96,0 | 96,9 | 96,3 | 97,1 | 101,0 | 108,8 | 105,1 | 98,9 |
| 2018 | 100,0 | 118,8 | 113,8 | 87,2 | 86,5 | 94,9 | 90,2 | 100,2 | 107,8 | 98,2 | 102,4 | 99,9 | 85,6 |
| 2019 | 100,0 | 125,4 | 101,2 | 86,1 | 93,8 | 94,1 | 94,0 | 98,7 | 99,5 | 96,2 | 111,9 | 98,7 | 103,3 |

2.14. УМРЛИ ПРЕМА ПОЛУ И СТАРОСТИ
DEATHS BY SEX AND AGE

| | Укупно Total | 0-4 | 5-9 | 10-14 | 15-19 | 20-24 | 25-29 | 30-34 | 35-39 | 40-44 | 45-49 | 50-54 | 55-59 | 60-64 | 65-69 | 70-74 | 75-79 | 80-84 | 85+ |
|-----------------|-----------------|-----|-----|-------|-------|-------|-------|-------|-------|-------|-------|-------|-------|-------|-------|-------|-------|-------|-------|
| 2015 | | | | | | | | | | | | | | | | | | | |
| свега / all | 15 059 | 33 | 3 | 16 | 24 | 43 | 40 | 63 | 97 | 156 | 248 | 445 | 782 | 1 176 | 1 414 | 1 681 | 3 069 | 3 067 | 2 702 |
| мушки / male | 7 640 | 15 | 1 | 10 | 16 | 33 | 26 | 42 | 73 | 110 | 164 | 302 | 532 | 785 | 886 | 933 | 1 459 | 1 303 | 950 |
| женски / female | 7 419 | 18 | 2 | 6 | 8 | 10 | 14 | 21 | 24 | 46 | 84 | 143 | 250 | 391 | 528 | 748 | 1 610 | 1 764 | 1 752 |
| 2016 | | | | | | | | | | | | | | | | | | | |
| свега / all | 13 970 | 32 | 6 | 8 | 30 | 30 | 35 | 49 | 74 | 131 | 219 | 425 | 779 | 1 117 | 1 366 | 1 486 | 2 735 | 2 813 | 2 635 |
| мушки / male | 7 198 | 22 | 4 | 3 | 22 | 28 | 25 | 34 | 51 | 87 | 153 | 309 | 531 | 763 | 872 | 817 | 1 337 | 1 212 | 928 |
| женски / female | 6 772 | 10 | 2 | 5 | 8 | 2 | 10 | 15 | 23 | 44 | 66 | 116 | 248 | 354 | 494 | 669 | 1 398 | 1 601 | 1 707 |
| 2017 | | | | | | | | | | | | | | | | | | | |
| свега / all | 14 663 | 27 | 5 | 7 | 18 | 33 | 44 | 50 | 68 | 147 | 193 | 371 | 733 | 1 179 | 1 439 | 1 473 | 2 741 | 3 128 | 3 007 |
| мушки / male | 7 363 | 14 | 2 | 5 | 13 | 24 | 36 | 35 | 46 | 101 | 133 | 249 | 503 | 768 | 936 | 818 | 1 361 | 1 282 | 1 037 |
| женски / female | 7 300 | 13 | 3 | 2 | 5 | 9 | 8 | 15 | 22 | 46 | 60 | 122 | 230 | 411 | 503 | 655 | 1 380 | 1 846 | 1 970 |
| 2018 | | | | | | | | | | | | | | | | | | | |
| свега / all | 14 763 | 26 | 4 | 7 | 13 | 48 | 37 | 44 | 98 | 134 | 219 | 367 | 727 | 1 129 | 1 596 | 1 604 | 2 502 | 3 159 | 3 049 |
| мушки / male | 7 449 | 13 | 2 | 3 | 9 | 34 | 29 | 33 | 68 | 93 | 150 | 266 | 511 | 764 | 1 035 | 862 | 1 204 | 1 271 | 1 102 |
| женски / female | 7 314 | 13 | 2 | 4 | 4 | 14 | 8 | 11 | 30 | 41 | 69 | 101 | 216 | 365 | 561 | 742 | 1 298 | 1 888 | 1 947 |
| 2019 | | | | | | | | | | | | | | | | | | | |
| свега / all | 15 081 | 20 | 6 | 3 | 20 | 39 | 28 | 46 | 86 | 136 | 207 | 412 | 711 | 1 220 | 1 630 | 1 788 | 2 295 | 3 260 | 3 174 |
| мушки / male | 7 753 | 10 | 4 | 2 | 14 | 30 | 22 | 35 | 59 | 100 | 144 | 276 | 499 | 829 | 1 019 | 1 047 | 1 130 | 1 372 | 1 161 |
| женски / female | 7 328 | 10 | 2 | 1 | 6 | 9 | 6 | 11 | 27 | 36 | 63 | 136 | 212 | 391 | 611 | 741 | 1 165 | 1 888 | 2 013 |

2.15. ПРОСЈЕЧНА СТАРОСТ ПРИЛИКОМ УМИРАЊА
AVERAGE AGE AT DEATH

| | 2015 | 2016 | 2017 | 2018 | 2019 |
|-----------------|-------|-------|-------|-------|-------|
| УКУПНО / TOTAL | 73,68 | 73,84 | 74,51 | 74,45 | 74,52 |
| Мушки / Male | 70,96 | 70,99 | 71,63 | 71,55 | 71,72 |
| Женски / Female | 76,48 | 76,88 | 77,43 | 77,41 | 77,48 |

2.16. УМРЛИ ПРЕМА ПОЛУ И УЗРОКУ СМРТИ
 DEATHS BY SEX AND CAUSE OF DEATH

| Узрок смрти Cause of death | 2015 | | | 2016 | | | 2017 | | | 2018 | | | 2019 | | |
|--|--------------|---------------|------------------|--------------|---------------|------------------|--------------|---------------|------------------|--------------|---------------|------------------|--------------|---------------|------------------|
| | свега all | мушки male | женски female | свега all | мушки male | женски female | свега all | мушки male | женски female | свега all | мушки male | женски female | свега all | мушки male | женски female |
| УКУПНО / TOTAL | 15 059 | 7 640 | 7 419 | 13 970 | 7 198 | 6 772 | 14 663 | 7 363 | 7 300 | 14 763 | 7 449 | 7 314 | 15 081 | 7 753 | 7 328 |
| Инфективне и паразитне болести / Infectious and parasitic diseases (A00–B99) | 159 | 92 | 67 | 187 | 104 | 83 | 147 | 85 | 62 | 184 | 109 | 75 | 200 | 119 | 81 |
| Неоплазме / Neoplasms (C00–D48) | 3 138 | 1 783 | 1 355 | 2 948 | 1 739 | 1 209 | 3 027 | 1 759 | 1 268 | 2 938 | 1 729 | 1 209 | 2 891 | 1 705 | 1 186 |
| Болести крви и крвотворних органа и неки поремећаји имуног система / Diseases of the blood and blood-forming organs and certain disorders involving the immune mechanism (D50–D89) | 19 | 9 | 10 | 24 | 9 | 15 | 20 | 3 | 17 | 36 | 18 | 18 | 24 | 8 | 16 |
| Болести жлијезда са унутрашњим лучењем, исхране и метаболизма / Endocrine, nutritional and metabolic diseases (E00–E88) | 762 | 362 | 400 | 691 | 313 | 378 | 825 | 373 | 452 | 844 | 386 | 458 | 604 | 261 | 343 |
| Душевни поремећаји и поремећаји понашања / Mental and behavioural disorders (F00–F99) | 72 | 44 | 28 | 98 | 72 | 26 | 113 | 70 | 43 | 85 | 55 | 30 | 72 | 50 | 22 |
| Болести нервног система и органа чула / Diseases of the nervous system and sense organs (G00–H95) | 212 | 106 | 106 | 171 | 96 | 75 | 197 | 102 | 95 | 169 | 82 | 87 | 165 | 84 | 81 |
| Болести циркулаторног система / Diseases of the circulatory system (I00–I99) | 7 275 | 3 311 | 3 964 | 6 920 | 3 177 | 3 743 | 7 180 | 3 220 | 3 960 | 6 989 | 3 084 | 3 905 | 7 473 | 3 440 | 4 033 |
| Болести респираторног система / Diseases of the respiratory system (J00–J99) | 618 | 370 | 248 | 510 | 306 | 204 | 576 | 333 | 243 | 626 | 344 | 282 | 596 | 338 | 258 |
| Болести дигестивног система / Diseases of the digestive system (K00–K92) | 440 | 249 | 191 | 450 | 265 | 185 | 413 | 229 | 184 | 481 | 290 | 191 | 419 | 239 | 180 |
| Болести коже и поткожног ткива / Diseases of the skin and subcutaneous tissue (L00–L98) | 22 | 7 | 15 | 21 | 7 | 14 | 24 | 5 | 19 | 22 | 12 | 10 | 23 | 7 | 16 |
| Болести мишићно-коштаног система и везивног ткива / Diseases of the musculo- skeletal system and connective tissue (M00–M99) | 30 | 12 | 18 | 19 | 6 | 13 | 17 | 8 | 9 | 21 | 4 | 17 | 13 | 4 | 9 |
| Болести генитоуринарног система / Diseases of the genitourinary system (N00–N98) | 179 | 93 | 86 | 218 | 117 | 101 | 193 | 96 | 97 | 220 | 117 | 103 | 195 | 104 | 91 |
| Трудноћа, порођај и пуерперијум / Pregnancy, childbirth and the puerperium (O00–O99) | 1 | - | 1 | 1 | - | 1 | - | - | - | 1 | - | 1 | - | - | - |
| Одређена стања настала у перинаталном / Certain conditions originating in perinatal period (P00–P96) | 10 | 2 | 8 | 18 | 13 | 5 | 17 | 7 | 10 | 10 | 3 | 7 | 11 | 6 | 5 |
| Конгениталне аномалије, деформације и хромосомне ненормалности / Congenital malformations, deformations and chromosomal abnormalities (Q00–Q99) | 7 | 3 | 4 | 5 | 3 | 2 | 5 | 4 | 1 | 5 | 2 | 3 | 4 | - | 4 |
| Симптоми, знакови и ненормални клинички и лабораторијски налази, некласификовани на другом мјесту / Symptoms, signs and abnormal clinical and laboratory findings, not elsewhere classified (R00–R99) | 1 556 | 780 | 776 | 1 198 | 598 | 600 | 1 435 | 720 | 715 | 1 650 | 844 | 806 | 1 961 | 1 048 | 913 |
| Повреде, тровања и посљедице дјеловања спољних фактора / Injuries, poisoning and consequences of external causes (S00–T98) | 559 | 417 | 142 | 491 | 373 | 118 | 474 | 349 | 125 | 482 | 370 | 112 | 430 | 340 | 90 |

2.17. СТРУКТУРА УМРЛИХ ПРЕМА ПОЛУ И УЗРОКУ СМРТИ
DEATHS STRUCTURE BY SEX AND CAUSE OF DEATH

| Узрок смрти Cause of death | 2015 | | 2016 | | 2017 | | 2018 | | 2019 | | % |
|--|---------------|------------------|---------------|------------------|---------------|------------------|---------------|------------------|---------------|------------------|-------|
| | мушки male | женски female | мушки male | женски female | мушки male | женски female | мушки male | женски female | мушки male | женски female | |
| УКУПНО / TOTAL | 100,0 | 100,0 | 100,0 | 100,0 | 100,0 | 100,0 | 100,0 | 100,0 | 100,0 | 100,0 | 100,0 |
| Инфективне и паразитне болести / Infectious and parasitic diseases (A00–B99) | 1,2 | 0,9 | 1,4 | 1,2 | 1,2 | 0,8 | 1,5 | 1,0 | 1,5 | 1,1 | |
| Неоплазме / Neoplasms (C00–D48) | 23,3 | 18,3 | 24,2 | 17,9 | 23,9 | 17,4 | 23,2 | 16,5 | 22,0 | 16,2 | |
| Болести крви и крвотворних органа и неки поремећаји имуног система / Diseases of the blood and blood-forming organs and certain disorders involving the immune mechanism (D50–D89) | 0,1 | 0,1 | 0,1 | 0,2 | 0,0 | 0,2 | 0,2 | 0,2 | 0,1 | 0,2 | |
| Болести жлијезда са унутрашњим лучењем, исхране и метаболизма / Endocrine, nutritional and metabolic diseases (E00–E88) | 4,7 | 5,4 | 4,4 | 5,6 | 5,1 | 6,2 | 5,2 | 6,3 | 3,4 | 4,7 | |
| Душевни поремећаји и поремећаји понашања / Mental and behavioural disorders (F00–F99) | 0,6 | 0,4 | 0,7 | 0,4 | 1,0 | 0,6 | 0,7 | 0,4 | 0,6 | 0,3 | |
| Болести нервног система и органа чула / Diseases of the nervous system and sense organs (G00–H95) | 1,4 | 1,4 | 1,3 | 1,1 | 1,4 | 1,3 | 1,1 | 1,2 | 1,1 | 1,1 | |
| Болести циркулаторног система / Diseases of the circulatory system (I00–I99) | 43,3 | 53,4 | 44,1 | 55,3 | 43,7 | 54,2 | 41,4 | 53,4 | 44,4 | 55,0 | |
| Болести респираторног система / Diseases of the respiratory system (J00–J99) | 4,8 | 3,3 | 4,3 | 3,0 | 4,5 | 3,3 | 4,6 | 3,9 | 4,4 | 3,5 | |
| Болести дигестивног система / Diseases of the digestive system (K00–K92) | 3,3 | 2,6 | 3,7 | 2,7 | 3,1 | 2,5 | 3,9 | 2,6 | 3,1 | 2,5 | |
| Болести коже и поткожног ткива / Diseases of the skin and subcutaneous tissue (L00–L98) | 0,1 | 0,2 | 0,1 | 0,2 | 0,1 | 0,3 | 0,2 | 0,1 | 0,1 | 0,2 | |
| Болести мишићно-коштаног система и везивног ткива / Diseases of the musculo-skeletal system and connective tissue (M00–M99) | 0,2 | 0,2 | 0,1 | 0,2 | 0,1 | 0,1 | 0,1 | 0,2 | 0,1 | 0,1 | |
| Болести генитоуринарног система / Diseases of the genitourinary system (N00–N98) | 1,2 | 1,2 | 1,6 | 1,5 | 1,3 | 1,3 | 1,6 | 1,4 | 1,3 | 1,2 | |
| Трудноћа, порођај и пуерперијум / Pregnancy, childbirth and the puerperium (O00–O99) | - | - | - | - | - | - | - | 0,0 | - | - | |
| Одређена стања настала у перинаталном / Certain conditions originating in perinatal period (P00–P96) | 0,1 | 0,1 | 0,2 | 0,1 | 0,1 | 0,1 | 0,0 | 0,1 | 0,1 | 0,1 | |
| Конгениталне аномалије, деформације и хромосомне ненормалности / Congenital malformations, deformations and chromosomal abnormalities (Q00–Q99) | 0,0 | 0,1 | 0,0 | - | 0,1 | - | 0,0 | 0,0 | 0,0 | 0,1 | |
| Симптоми, знакови и ненормални клинички и лабораторијски налази, неклассификовани на другом мјесту / Symptoms, signs and abnormal clinical and laboratory findings, not elsewhere classified (R00–R99) | 10,1 | 10,4 | 8,3 | 8,9 | 9,8 | 9,8 | 11,3 | 11,0 | 13,5 | 12,5 | |
| Повреде, тровања и посљедице дјеловања спољних фактора / Injuries, poisoning and consequences of external causes (S00–T98) | 5,5 | 1,9 | 5,2 | 1,7 | 4,7 | 1,7 | 5,0 | 1,5 | 4,4 | 1,2 | |

2.18. НАСИЛНЕ СМРТИ ПРЕМА ПОЛУ И ВРСТИ НАСИЛНЕ СМРТИ
 VIOLENT DEATHS BY SEX AND KIND OF VIOLENT DEATHS

| | Укупно <i>Total</i> | Несрећни случај <i>Accident</i> | Самоубиство <i>Suicide</i> | Убиство <i>Homicide</i> | Остало <i>Other</i> |
|------------------------|------------------------|------------------------------------|-------------------------------|----------------------------|------------------------|
| 2015 | | | | | |
| свега / <i>all</i> | 559 | 297 | 218 | 17 | 27 |
| мушки / <i>male</i> | 417 | 219 | 167 | 10 | 21 |
| женски / <i>female</i> | 142 | 78 | 51 | 7 | 6 |
| 2016 | | | | | |
| свега / <i>all</i> | 492 | 235 | 205 | 17 | 35 |
| мушки / <i>male</i> | 373 | 183 | 157 | 10 | 23 |
| женски / <i>female</i> | 119 | 52 | 48 | 7 | 12 |
| 2017 | | | | | |
| свега / <i>all</i> | 475 | 214 | 180 | 16 | 65 |
| мушки / <i>male</i> | 350 | 154 | 140 | 10 | 46 |
| женски / <i>female</i> | 125 | 60 | 40 | 6 | 19 |
| 2018 | | | | | |
| свега / <i>all</i> | 482 | 226 | 164 | 15 | 77 |
| мушки / <i>male</i> | 370 | 173 | 120 | 13 | 64 |
| женски / <i>female</i> | 112 | 53 | 44 | 2 | 13 |
| 2019 | | | | | |
| свега / <i>all</i> | 432 | 194 | 173 | 13 | 52 |
| мушки / <i>male</i> | 342 | 153 | 137 | 9 | 43 |
| женски / <i>female</i> | 90 | 41 | 36 | 4 | 9 |

 2.19. СТРУКТУРА НАСИЛНИХ СМРТИ ПРЕМА ПОЛУ
 STRUCTURE OF VIOLENT DEATHS BY SEX

| | Укупно <i>Total</i> | Несрећни случај <i>Accident</i> | Самоубиство <i>Suicide</i> | Убиство <i>Homicide</i> | Остало <i>Other</i> |
|------------------------|------------------------|------------------------------------|-------------------------------|----------------------------|------------------------|
| % | | | | | |
| 2015 | | | | | |
| свега / <i>all</i> | 100,0 | 100,0 | 100,0 | 100,0 | 100,0 |
| мушки / <i>male</i> | 74,6 | 73,7 | 76,6 | 58,8 | 77,8 |
| женски / <i>female</i> | 25,4 | 26,3 | 23,4 | 41,2 | 22,2 |
| 2016 | | | | | |
| свега / <i>all</i> | 100,0 | 100,0 | 100,0 | 100,0 | 100,0 |
| мушки / <i>male</i> | 75,8 | 77,9 | 76,6 | 58,8 | 65,7 |
| женски / <i>female</i> | 24,2 | 22,1 | 23,4 | 41,2 | 34,3 |
| 2017 | | | | | |
| свега / <i>all</i> | 100,0 | 100,0 | 100,0 | 100,0 | 100,0 |
| мушки / <i>male</i> | 73,7 | 72,0 | 77,8 | 62,5 | 70,8 |
| женски / <i>female</i> | 26,3 | 28,0 | 22,2 | 37,5 | 29,2 |
| 2018 | | | | | |
| свега / <i>all</i> | 100,0 | 100,0 | 100,0 | 100,0 | 100,0 |
| мушки / <i>male</i> | 76,8 | 76,5 | 73,2 | 86,7 | 83,1 |
| женски / <i>female</i> | 23,2 | 23,5 | 26,8 | 13,3 | 16,9 |
| 2019 | | | | | |
| свега / <i>all</i> | 100,0 | 100,0 | 100,0 | 100,0 | 100,0 |
| мушки / <i>male</i> | 79,2 | 78,9 | 79,2 | 69,2 | 82,7 |
| женски / <i>female</i> | 20,8 | 21,1 | 20,8 | 30,8 | 17,3 |

2.20. УМРЛА ОДОЈЧАД ПРЕМА СТАРОСТИ И ПОЛУ
INFANT DEATHS BY AGE AND SEX

| Старост Age | 2015 | | | 2016 | | | 2017 | | | 2018 | | | 2019 | | |
|---|--------------|---------------|------------------|--------------|---------------|------------------|--------------|---------------|------------------|--------------|---------------|------------------|--------------|---------------|------------------|
| | свега all | мушки male | женски female | свега all | мушки male | женски female | свега all | мушки male | женски female | свега all | мушки male | женски female | свега all | мушки male | женски female |
| УКУПНО / TOTAL | 26 | 9 | 17 | 23 | 17 | 6 | 26 | 13 | 13 | 17 | 7 | 10 | 15 | 7 | 8 |
| Испод 1 дана / Under 1 day | 6 | 1 | 5 | 8 | 6 | 2 | 5 | 1 | 4 | 4 | 1 | 3 | 7 | 2 | 5 |
| 1 дан / 1 day | 3 | - | 3 | 2 | 1 | 1 | 4 | 2 | 2 | 2 | 1 | 1 | 2 | 1 | 1 |
| 2 дана / 2 days | 1 | - | 1 | - | - | - | 2 | 2 | - | 1 | 1 | - | 1 | 1 | - |
| 3 дана / 3 days | 1 | 1 | - | - | - | - | 3 | 3 | - | - | - | - | 1 | 1 | - |
| 4 дана / 4 days | 1 | - | 1 | 1 | 1 | - | 1 | - | 1 | 1 | 1 | - | - | - | - |
| 5 дана / 5 days | - | - | - | 1 | - | 1 | 1 | - | 1 | - | - | - | - | - | - |
| 6 дана / 6 days | 2 | 1 | 1 | 1 | 1 | - | - | - | - | 1 | - | 1 | - | - | - |
| 7–13 дана / 7–13 days | 3 | 2 | 1 | 3 | 1 | 2 | 3 | 1 | 2 | 2 | - | 2 | 2 | 1 | 1 |
| 14–20 дана / 14–20 days | - | - | - | 2 | 2 | - | 1 | 1 | - | - | - | - | - | - | - |
| 21–27 дана / 21–27 days | 1 | 1 | - | - | - | - | - | - | - | - | - | - | - | - | - |
| 28 дана – испод 2 мјесеца / 28 days–under 2 months | 2 | 2 | - | - | - | - | 3 | 2 | 1 | 2 | 1 | 1 | 1 | - | 1 |
| 2 мјесеца / 2 months | 1 | 1 | - | 3 | 3 | - | 1 | - | 1 | 1 | - | 1 | - | - | - |
| 3 мјесеца / 3 months | 1 | - | 1 | - | - | - | - | - | - | 2 | 1 | 1 | 1 | 1 | - |
| 4 мјесеца / 4 months | 1 | - | 1 | 1 | 1 | - | - | - | - | 1 | 1 | - | - | - | - |
| 5 мјесеци / 5 months | - | - | - | - | - | - | - | - | - | - | - | - | - | - | - |
| 6 мјесеци / 6 months | 2 | - | 2 | - | - | - | - | - | - | - | - | - | - | - | - |
| 7 мјесеци / 7 months | 1 | - | 1 | - | - | - | 1 | - | 1 | - | - | - | - | - | - |
| 8 мјесеци / 8 months | - | - | - | - | - | - | 1 | 1 | - | - | - | - | - | - | - |
| 9 мјесеци / 9 months | - | - | - | - | - | - | - | - | - | - | - | - | - | - | - |
| 10 мјесеци / 10 months | - | - | - | - | - | - | - | - | - | - | - | - | - | - | - |
| 11 мјесеци / 11 months | - | - | - | 1 | 1 | - | - | - | - | - | - | - | - | - | - |

2.21. УМРЛА ОДОЈЧАД ПО ПОЛУ, СТОПЕ СМРТНОСТИ ОДОЈЧАДИ
INFANT DEATHS BY SEX, INFANT MORTALITY RATES

| | Укупно Total | Мушки Male | Женски Female | Умрла одојчад на 1 000 живорођених Infant mortality rate |
|------|-----------------|---------------|------------------|--|
| 2015 | 26 | 9 | 17 | 2,8 |
| 2016 | 23 | 17 | 6 | 2,4 |
| 2017 | 26 | 13 | 13 | 2,8 |
| 2018 | 17 | 7 | 10 | 1,8 |
| 2019 | 15 | 7 | 8 | 1,6 |

2.22. ОЧЕКИВАНО ТРАЈАЊЕ ЖИВОТА ЖИВОРОЂЕНЕ ДЈЕЦЕ, ПРЕМА ПОЛУ
LIFE EXPECTANCY OF LIVEBORN CHILDREN, BY SEX

| | Укупно Total | Мушки Male | Женски Female |
|------|-----------------|---------------|------------------|
| 2015 | 76,19 | 73,60 | 78,78 |
| 2016 | 77,24 | 74,40 | 80,10 |
| 2017 | 77,20 | 74,68 | 79,71 |
| 2018 | 77,22 | 74,59 | 79,86 |
| 2019 | 77,15 | 74,34 | 80,00 |

2.23. ЗАКЉУЧЕНИ БРАКОВИ ПО МЈЕСЕЦИМА
 MARRIAGES BY MONTH

| | Укупно Total | Јануар January | Фебруар February | Март March | Април April | Мај May | Јун June | Јул July | Август August | Септембар September | Октобар October | Новембар November | Децембар December |
|------|-----------------|-------------------|---------------------|---------------|----------------|------------|-------------|-------------|------------------|------------------------|--------------------|----------------------|----------------------|
| 2015 | 5 895 | 285 | 318 | 228 | 440 | 657 | 443 | 650 | 802 | 711 | 663 | 390 | 308 |
| 2016 | 5 563 | 276 | 290 | 380 | 206 | 652 | 517 | 604 | 643 | 671 | 602 | 439 | 283 |
| 2017 | 5 954 | 265 | 318 | 220 | 525 | 568 | 530 | 711 | 677 | 781 | 630 | 447 | 282 |
| 2018 | 5 966 | 337 | 296 | 258 | 527 | 619 | 485 | 646 | 657 | 820 | 544 | 470 | 307 |
| 2019 | 5 822 | 288 | 280 | 340 | 314 | 643 | 619 | 632 | 707 | 698 | 533 | 472 | 296 |

 2.24. ЗАКЉУЧЕНИ БРАКОВИ ПРЕМА СТАРОСТИ МЛАДОЖЕЊЕ И НЕВЈЕСТЕ
 MARRIAGES BY AGE OF GROOM AND BRIDE

| Старост Age | 2015 | 2016 | 2017 | 2018 | 2019 |
|---------------------|-------|-------|-------|-------|-------|
| УКУПНО / TOTAL | 5 895 | 5 563 | 5 954 | 5 966 | 5 822 |
| МЛАДОЖЕЊА / GROOM | | | | | |
| 15-19 | 50 | 48 | 39 | 23 | 22 |
| 20-24 | 838 | 848 | 827 | 914 | 888 |
| 25-29 | 2 027 | 1 870 | 2 001 | 1 871 | 1 881 |
| 30-34 | 1 574 | 1 395 | 1 530 | 1 541 | 1 467 |
| 35-39 | 613 | 617 | 653 | 743 | 677 |
| 40-44 | 302 | 273 | 331 | 324 | 345 |
| 45-49 | 167 | 174 | 192 | 199 | 198 |
| 50-54 | 100 | 110 | 138 | 136 | 108 |
| 55+ | 224 | 228 | 243 | 215 | 236 |
| Непознато / Unknown | - | - | - | - | - |
| НЕВЈЕСТА / BRIDE | | | | | |
| 15-19 | 431 | 423 | 353 | 294 | 306 |
| 20-24 | 1 643 | 1 566 | 1 619 | 1 737 | 1 656 |
| 25-29 | 2 075 | 1 824 | 1 987 | 1 865 | 1 848 |
| 30-34 | 865 | 870 | 994 | 999 | 983 |
| 35-39 | 367 | 365 | 398 | 449 | 423 |
| 40-44 | 194 | 186 | 243 | 251 | 235 |
| 45-49 | 123 | 116 | 150 | 155 | 141 |
| 50-54 | 76 | 99 | 89 | 104 | 100 |
| 55+ | 121 | 114 | 121 | 112 | 130 |
| Непознато / Unknown | - | - | - | - | - |

 2.25. ПРОСЈЕЧНА СТАРОСТ СУПРУЖНИКА ПРИ ЗАКЉУЧЕЊУ БРАКА
 AVERAGE AGE OF SPOUSES AT MARRIAGE

| Редни број брака Order of marriage | 2015 | 2016 | 2017 | 2018 | 2019 |
|---------------------------------------|------|------|------|------|------|
| МЛАДОЖЕЊА / GROOM | | | | | |
| УКУПНО / TOTAL | 31,8 | 31,9 | 32,2 | 32,1 | 32,1 |
| Први / First | 30,0 | 29,9 | 30,2 | 30,3 | 30,2 |
| Други / Second | 46,2 | 46,9 | 46,3 | 44,7 | 45,6 |
| Трећи и више / Third and more | 54,1 | 53,5 | 54,8 | 51,9 | 53,8 |
| НЕВЈЕСТА / BRIDE | | | | | |
| УКУПНО / TOTAL | 28,2 | 28,3 | 28,7 | 28,9 | 28,9 |
| Први / First | 26,6 | 26,7 | 27,0 | 27,3 | 27,2 |
| Други / Second | 41,1 | 41,8 | 41,5 | 41,7 | 41,7 |
| Трећи и више / Third and more | 45,0 | 48,7 | 49,5 | 46,9 | 47,4 |

2.26. ЗАКЉУЧЕНИ БРАКОВИ ПРЕМА РАНИЈЕМ БРАЧНОМ СТАЊУ МЛАДОЖЕЊЕ И НЕВЈЕСТЕ
MARRIAGES BY PREVIOUS MARITAL STATUS OF GROOM AND BRIDE

| Раније брачно стање Previous marital status | 2015 | 2016 | 2017 | 2018 | 2019 |
|--|-------|-------|-------|-------|-------|
| УКУПНО / TOTAL | 5 895 | 5 563 | 5 954 | 5 966 | 5 822 |

МЛАДОЖЕЊА / GROOM

| | | | | | |
|---------------------|-------|-------|-------|-------|-------|
| Неожењен / Single | 5 295 | 4 957 | 5 240 | 5 269 | 5 136 |
| Удовац / Widower | 67 | 61 | 89 | 65 | 49 |
| Разведен / Divorced | 533 | 545 | 625 | 632 | 637 |
| Непознато / Unknown | - | - | - | - | - |

НЕВЈЕСТА / BRIDE

| | | | | | |
|----------------------|-------|-------|-------|-------|-------|
| Неудата / Single | 5 275 | 4 979 | 5 252 | 5 342 | 5 134 |
| Удовица / Widow | 59 | 59 | 62 | 56 | 56 |
| Разведена / Divorced | 561 | 525 | 640 | 568 | 632 |
| Непознато / Unknown | - | - | - | - | - |

2.27. ЗАКЉУЧЕНИ БРАКОВИ ПРЕМА РЕДУ БРАКА МЛАДОЖЕЊЕ И НЕВЈЕСТЕ
MARRIAGES BY ORDER OF MARRIAGE OF GROOM AND BRIDE

| Ред брака Order of marriage | 2015 | 2016 | 2017 | 2018 | 2019 |
|--------------------------------|-------|-------|-------|-------|-------|
| УКУПНО / TOTAL | 5 895 | 5 563 | 5 954 | 5 966 | 5 822 |

МЛАДОЖЕЊА / GROOM

| | | | | | |
|-------------------------------|-------|-------|-------|-------|-------|
| Први / First | 5 295 | 4 957 | 5 240 | 5 269 | 5 136 |
| Други / Second | 546 | 530 | 644 | 623 | 614 |
| Трећи и више / Third and more | 54 | 76 | 70 | 74 | 72 |
| Непознато / Unknown | - | - | - | - | - |

НЕВЈЕСТА / BRIDE

| | | | | | |
|-------------------------------|-------|-------|-------|-------|-------|
| Први / First | 5 275 | 4 979 | 5 252 | 5 342 | 5 134 |
| Други / Second | 584 | 550 | 662 | 587 | 652 |
| Трећи и више / Third and more | 36 | 34 | 40 | 37 | 36 |
| Непознато / Unknown | - | - | - | - | - |

2.28. РАЗВЕДЕНИ БРАКОВИ ПО МЈЕСЕЦИМА
 DIVORCES BY MONTH

| | Укупно Total | Јануар January | Фебруар February | Март March | Април April | Мај May | Јун June | Јул July | Август August | Септембар September | Октобар October | Новембар November | Децембар December |
|------|-----------------|-------------------|---------------------|---------------|----------------|------------|-------------|-------------|------------------|------------------------|--------------------|----------------------|----------------------|
| 2015 | 1 143 | 78 | 77 | 123 | 94 | 107 | 83 | 89 | 63 | 97 | 98 | 113 | 121 |
| 2016 | 1 025 | 87 | 85 | 84 | 107 | 120 | 84 | 70 | 78 | 42 | 85 | 79 | 104 |
| 2017 | 985 | 65 | 68 | 85 | 96 | 83 | 67 | 86 | 91 | 64 | 93 | 93 | 94 |
| 2018 | 963 | 91 | 90 | 97 | 101 | 78 | 67 | 101 | 73 | 64 | 91 | 72 | 38 |
| 2019 | 920 | 69 | 69 | 78 | 72 | 83 | 94 | 96 | 53 | 80 | 95 | 73 | 58 |

 2.29. РАЗВЕДЕНИ БРАКОВИ ПРЕМА СТАРОСТИ МУЖА И ЖЕНЕ
 DIVORCES BY AGE OF HUSBAND AND WIFE

| Старост Age | 2015 | 2016 | 2017 | 2018 | 2019 |
|----------------|-------|-------|------|------|------|
| УКУПНО / TOTAL | 1 143 | 1 025 | 985 | 963 | 920 |
| МУЖ / HUSBAND | | | | | |
| 15-19 | - | - | 1 | - | - |
| 20-24 | 25 | 30 | 19 | 16 | 21 |
| 25-29 | 111 | 92 | 85 | 92 | 88 |
| 30-34 | 189 | 167 | 153 | 148 | 119 |
| 35-39 | 198 | 179 | 174 | 162 | 148 |
| 40-44 | 193 | 197 | 159 | 166 | 158 |
| 45-49 | 142 | 127 | 139 | 117 | 147 |
| 50-54 | 107 | 93 | 110 | 89 | 111 |
| 55+ | 178 | 140 | 145 | 173 | 128 |
| ЖЕНА / WIFE | | | | | |
| 15-19 | 4 | 4 | - | 4 | 2 |
| 20-24 | 67 | 72 | 62 | 62 | 70 |
| 25-29 | 186 | 146 | 121 | 128 | 120 |
| 30-34 | 219 | 197 | 192 | 174 | 150 |
| 35-39 | 197 | 203 | 179 | 168 | 167 |
| 40-44 | 168 | 161 | 145 | 125 | 143 |
| 45-49 | 100 | 100 | 111 | 109 | 128 |
| 50-54 | 79 | 53 | 78 | 86 | 58 |
| 55+ | 123 | 89 | 97 | 107 | 82 |

 2.30. ПРОСЈЕЧНА СТАРОСТ МУЖА И ЖЕНЕ ПРИ РАЗВОДУ БРАКА
 AVERAGE AGE OF HUSBAND AND WIFE AT DIVORCE

| | 2015 | 2016 | 2017 | 2018 | 2019 |
|---|------|------|------|------|------|
| Просјечна старост мужа / Average age of husband | 42,4 | 41,7 | 42,7 | 42,9 | 42,9 |
| Просјечна старост жене / Average age of wife | 38,9 | 38,0 | 39,2 | 39,5 | 38,9 |

 2.31. РАЗВЕДЕНИ БРАКОВИ ПРЕМА ТРАЈАЊУ БРАКА
 DIVORCES BY DURATION OF MARRIAGE

| Трајање брака Duration of marriage | 2015 | 2016 | 2017 | 2018 | 2019 |
|---------------------------------------|-------|-------|------|------|------|
| УКУПНО / TOTAL | 1 143 | 1 025 | 985 | 963 | 920 |
| <1 године / <1 year | 24 | 31 | 29 | 25 | 24 |
| 1-2 | 136 | 111 | 110 | 104 | 110 |
| 3-4 | 117 | 114 | 93 | 101 | 90 |
| 5+ | 866 | 769 | 753 | 733 | 696 |
| Непознато / Unknown | - | - | - | - | - |

2.32. РАЗВЕДЕНИ БРАКОВИ ПРЕМА БРОЈУ ИЗДРЖАВАНЕ ДЈЕЦЕ
DIVORCES BY NUMBER OF SUPPORTED CHILDREN

| Број издржаване дјеце <i>Number of supported children</i> | 2015 | 2016 | 2017 | 2018 | 2019 |
|--|-------|-------|------|------|------|
| УКУПНО / <i>TOTAL</i> | 1 143 | 1 025 | 985 | 963 | 920 |
| Без дјеце / <i>Without children</i> | 491 | 263 | 429 | 396 | 382 |
| 1 | 274 | 221 | 214 | 202 | 209 |
| 2 | 207 | 165 | 157 | 134 | 132 |
| 3 и више / <i>3 and more</i> | 30 | 31 | 21 | 30 | 32 |
| Непознато / <i>Unknown</i> | 141 | 345 | 164 | 201 | 165 |

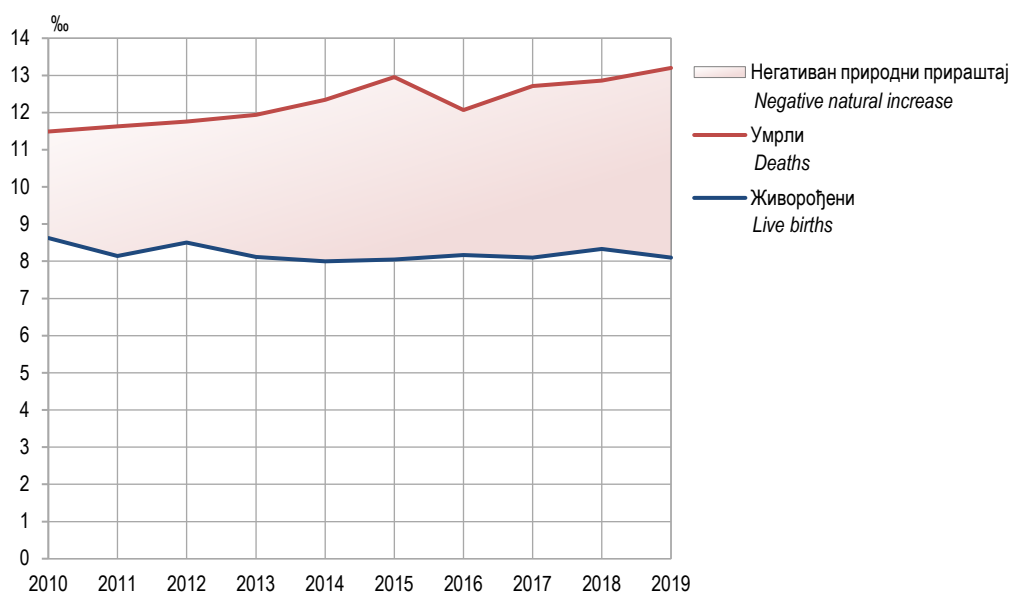
2.33. РАЗВЕДЕНИ БРАКОВИ ПРЕМА ЛИЦУ КОМЕ СУ ДОДЈЕЉЕНА ДЈЕЦА
DIVORCES BY THE PERSON GIVEN THE CUSTODY OF CHILDREN

| | 2015 | 2016 | 2017 | 2018 | 2019 |
|---|-------|-------|------|------|------|
| УКУПНО / <i>TOTAL</i> | 1 143 | 1 025 | 985 | 963 | 920 |
| Нема издржаване дјеце / <i>Without supported children</i> | 491 | 263 | 429 | 396 | 382 |
| Мужу / <i>Husband</i> | 82 | 57 | 74 | 70 | 62 |
| Жени / <i>Wife</i> | 397 | 316 | 294 | 268 | 294 |
| Мужу и жени / <i>Husband and wife</i> | 26 | 33 | 20 | 24 | 13 |
| Другим лицима / <i>Other persons</i> | - | 1 | - | 1 | - |
| Установи / <i>Institution</i> | 1 | 1 | - | - | - |
| Остале комбинације / <i>Other combinations</i> | 5 | 9 | 4 | 3 | 4 |
| Непознато / <i>Unknown</i> | 141 | 345 | 164 | 201 | 165 |

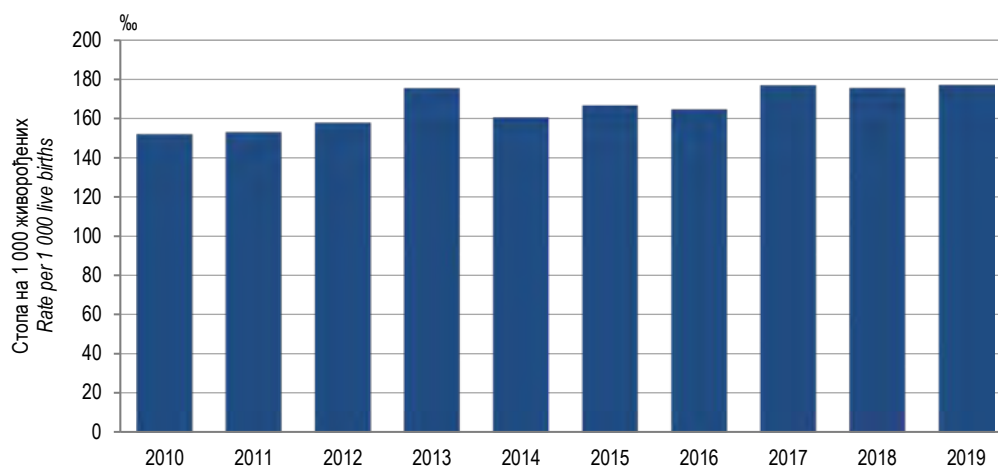
СТРУКТУРА / *STRUCTURE*
%

| | 2015 | 2016 | 2017 | 2018 | 2019 |
|---|-------|-------|-------|-------|-------|
| УКУПНО / <i>TOTAL</i> | 100,0 | 100,0 | 100,0 | 100,0 | 100,0 |
| Нема издржаване дјеце / <i>Without supported children</i> | 42,9 | 25,7 | 43,6 | 41,1 | 41,5 |
| Мужу / <i>Husband</i> | 7,2 | 5,6 | 7,5 | 7,3 | 6,7 |
| Жени / <i>Wife</i> | 34,7 | 30,8 | 29,8 | 27,8 | 32,0 |
| Мужу и жени / <i>Husband and wife</i> | 2,3 | 3,2 | 2,0 | 2,5 | 1,4 |
| Другим лицима / <i>Other persons</i> | - | 0,1 | - | 0,1 | - |
| Установи / <i>Institution</i> | 0,1 | 0,1 | - | - | - |
| Остале комбинације / <i>Other combinations</i> | 0,4 | 0,9 | 0,4 | 0,3 | 0,4 |
| Непознато / <i>Unknown</i> | 12,4 | 33,7 | 16,6 | 20,9 | 17,9 |

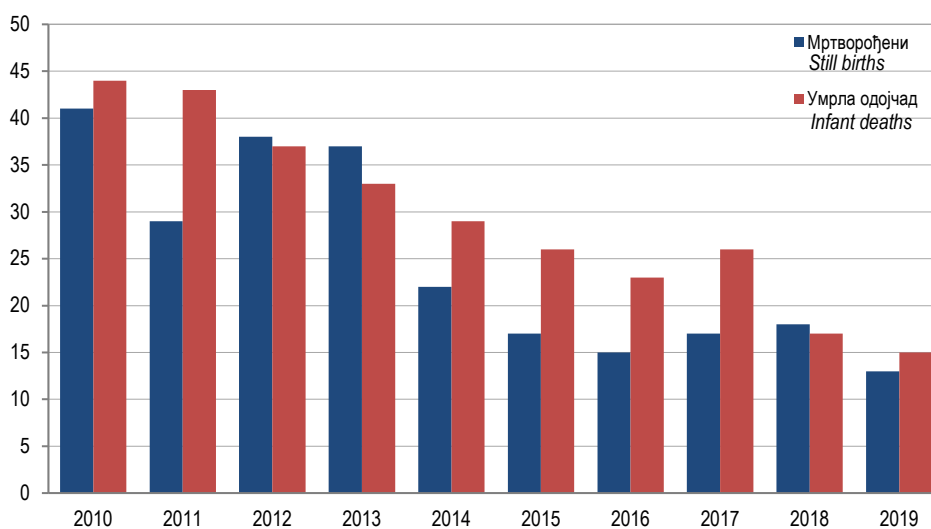
Графикон 1. Стопе природног кретања становништва, 2010–2019.
Graph 1. Rates of natural changes of population, 2010–2019



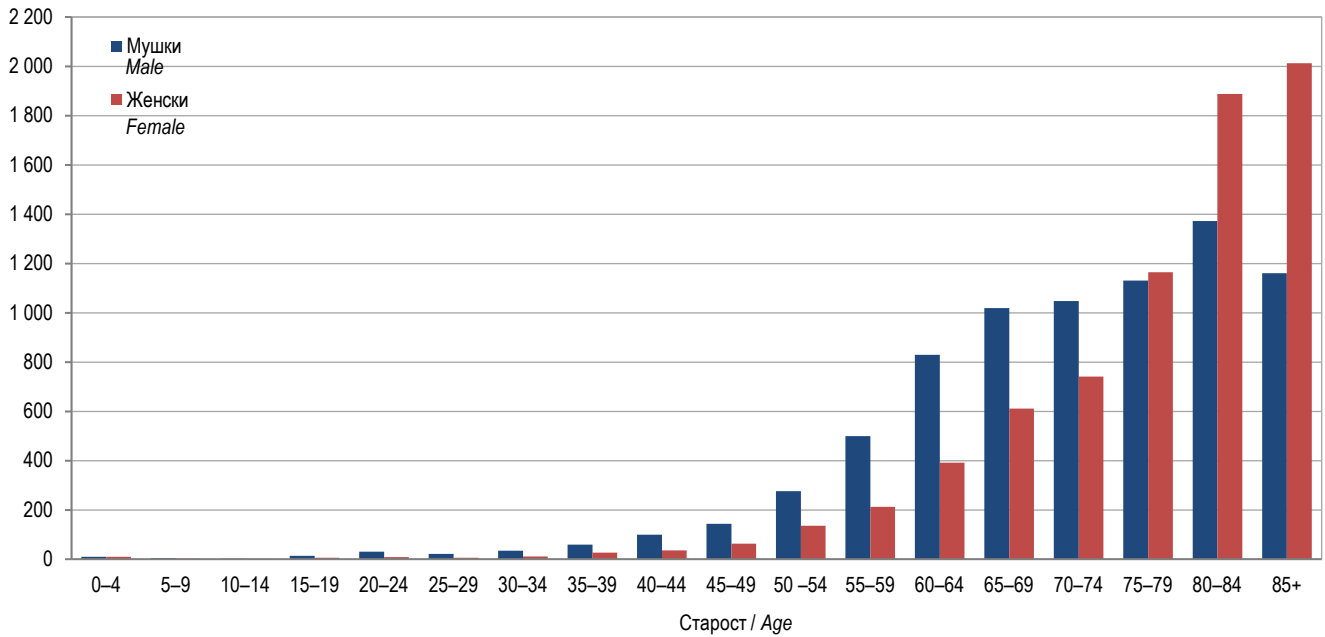
Графикон 2. Стопе живорођене ванбрачне дјеце, 2010–2019.
Graph 2. Rates of live births outside marriage, 2010–2019



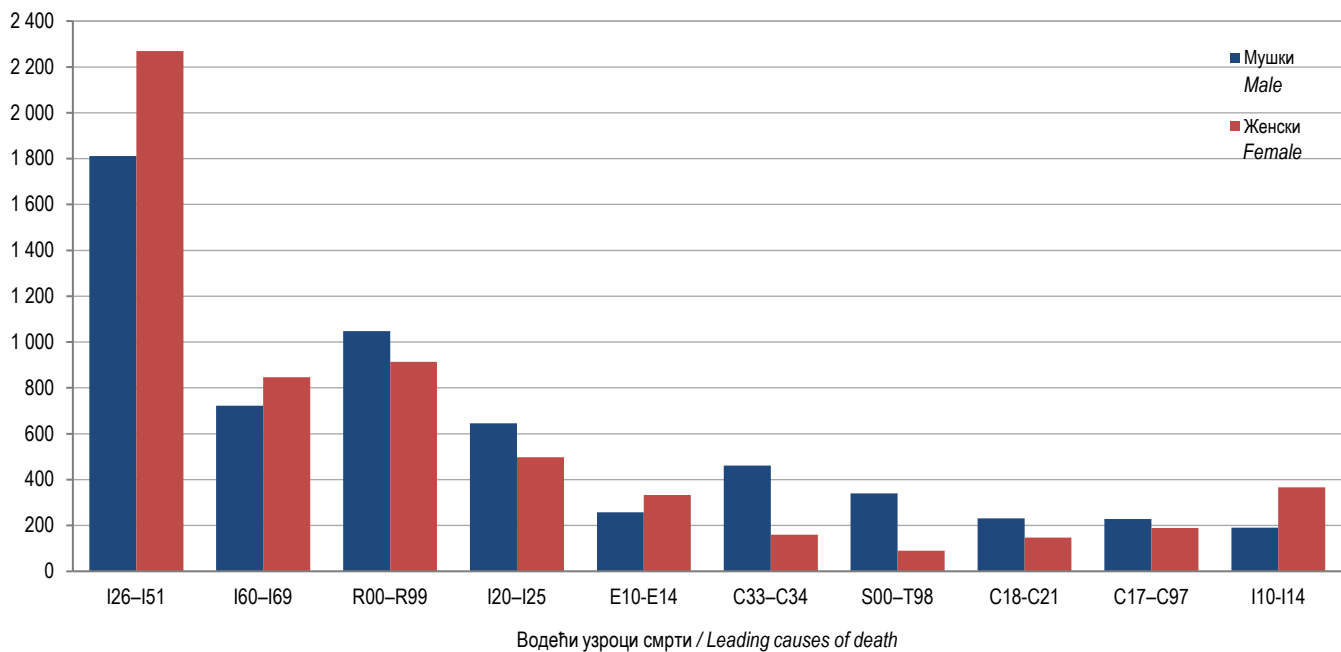
Графикон 3. Мртворођени и умрла одојчад, 2010–2019.
Graph 3. Still births and infant deaths, 2010–2019



Графикон 4. Умрли према полу и старости, 2019.
Graph 4. Deaths by sex and age, 2019



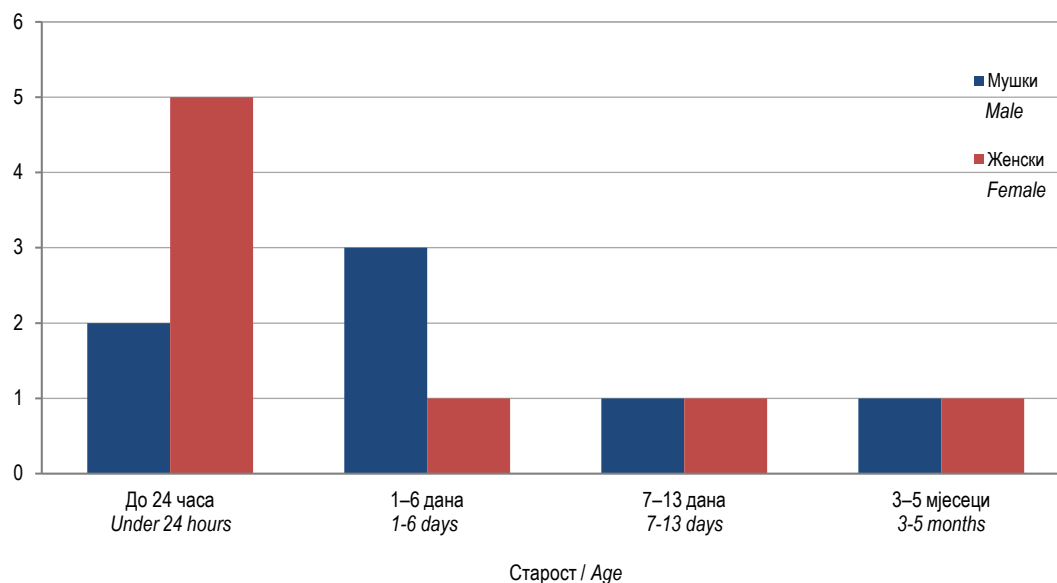
Графикон 5. Десет водећих узрока смрти, 2019.
Graph 5. Ten leading causes of death, 2019



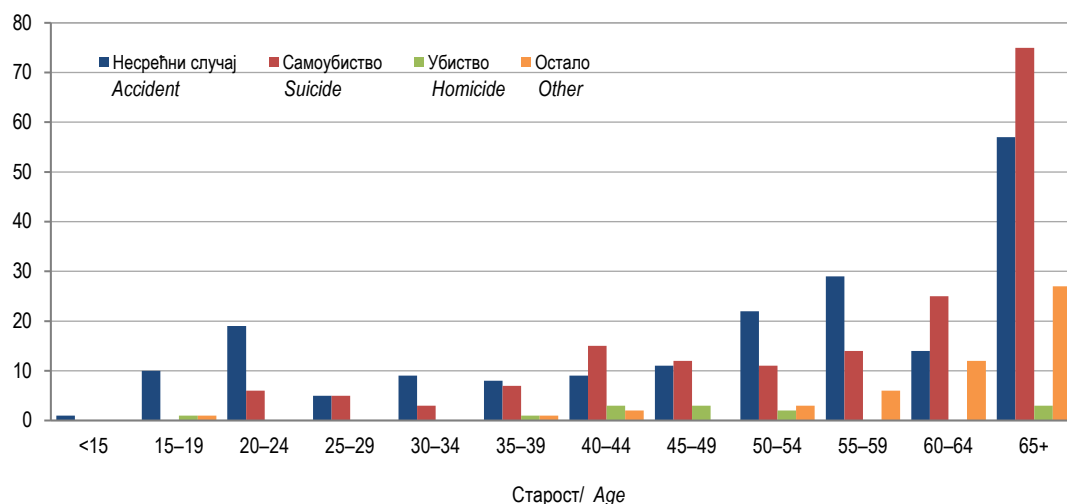
Легенда / Legend:

- I26-I51 Друге болести срца / Other heart diseases
- I60-I69 Цереброваскуларне болести / Cerebrovascular diseases
- R00-R99 Симптоми, знакови и ненормал. клинички и лаб. налази, неklasиф. на др. мјесту / Symptoms, signs and abnormal clinical and lab. findings, n. e. c.
- I20-I25 Ишемичне болести срца / Ischemic heart diseases
- E10-E14 Шећерне болести / Diabetes mellitus
- C33-C34 Малигни тумор душника, душнице и плућа / Malignant neoplasms of trachea, bronchus and lungs
- S00-T98 Повреде, тровања и последице дјеловања спољних фактора / Injuries, poisoning and consequences of external causes
- C18-C21 Малигни тумори дебелог црева, завршног црева и чмара / Malignant neoplasm of colon, rectum and anus
- C17-C97 Други малигни тумори / Other malignant neoplasms
- I10-I14 Болести повећаног крвног притиска / Hypertensive diseases

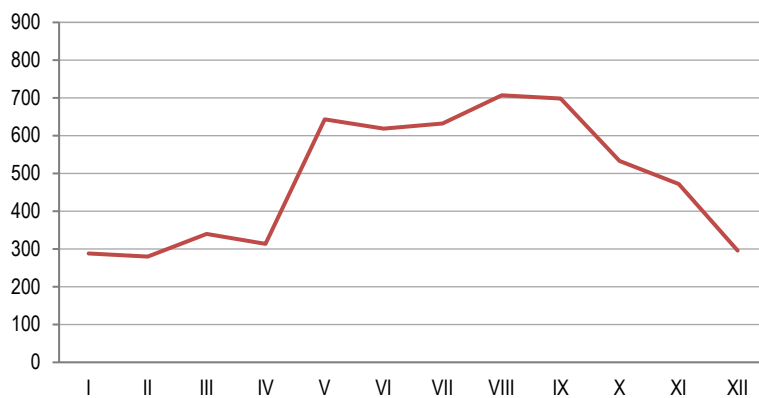
Графикон 6. Умрла одојчад према полу и старости, 2019.
Graph 6. Infant deaths by sex and age, 2019



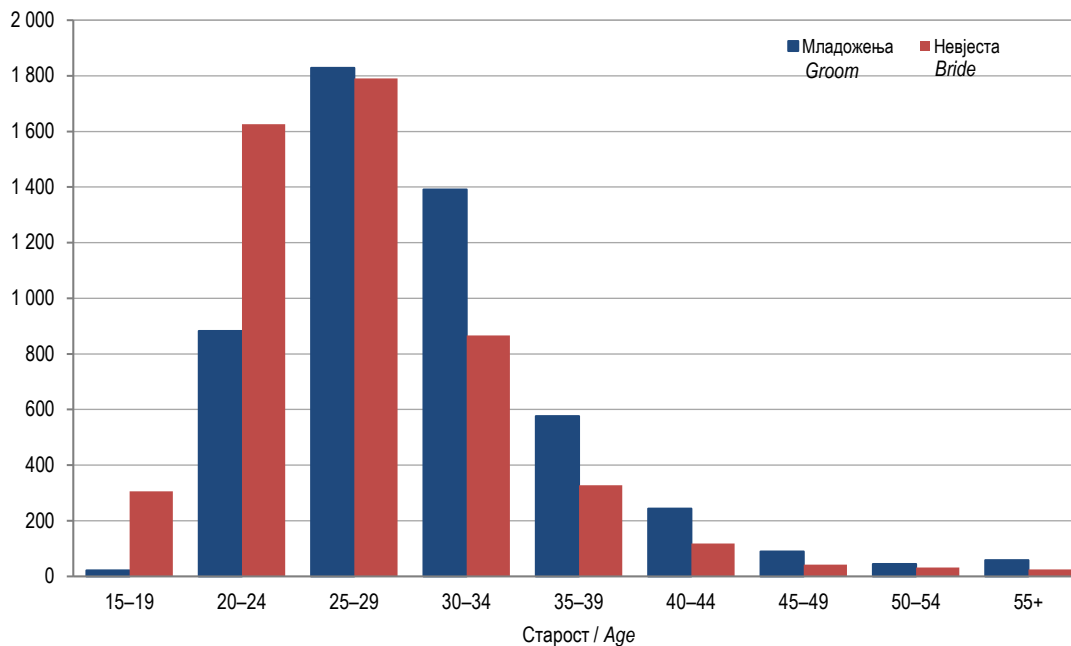
Графикон 7. Насилне смрти према старости и врсти насилне смрти, 2019.
Graph 7. Violent deaths by age and type of violent death, 2019



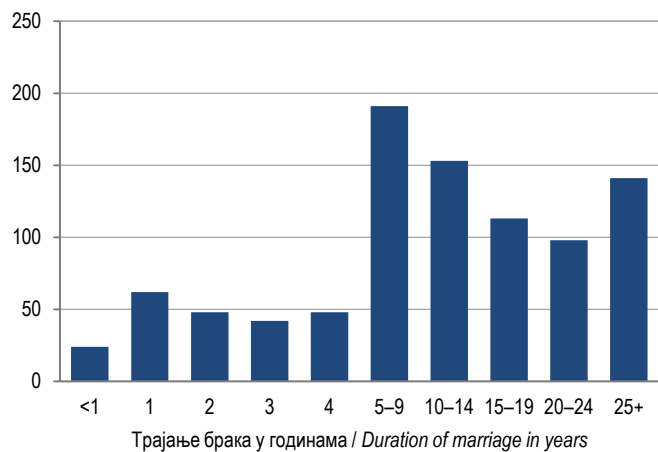
Графикон 8. Закључени бракови према мјесецима, 2019.
Graph 8. Marriages by month, 2019



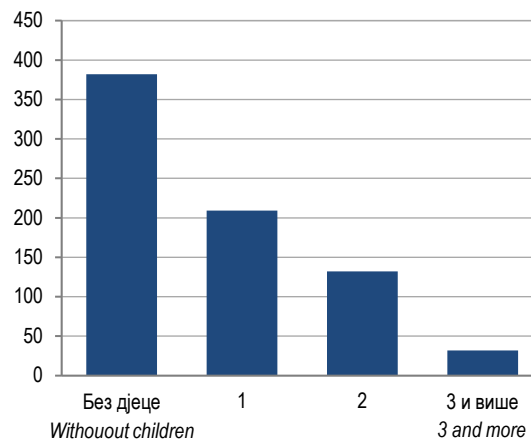
Графикон 9. Први бракови према старости младожење и невесте, 2019.
Graph 9. First marriages by age of groom and bride, 2019



Графикон 10. Разведени бракови према трајању брака, 2019.
Graph 10. Divorces by duration of marriage, 2019



Графикон 11. Разведени бракови према броју издржаване дјеце, 2019.
Graph 11. Divorces by number of supported children, 2019



3. ПРИРОДНА КРЕТАЊА СТАНОВНИШТВА У 2019.
 NATURAL CHANGES OF POPULATION IN 2019

 РОЂЕЊА
 BIRTHS

 3.1. ЖИВОРОЂЕНИ ПРЕМА ПОЛУ, РЕДУ РОЂЕЊА И СТАРОСТИ МАЈКЕ, 2019.
 LIVE BIRTHS BY SEX, BIRTH ORDER AND MOTHER'S AGE, 2019

| Старост мајке Mother's age | Пол Sex | Укупно Total | Прво First | Друго Second | Треће Third | Четврто Fourth | Пето и више Fifth and more |
|-------------------------------|-----------------|-----------------|---------------|-----------------|----------------|-------------------|-------------------------------|
| УКУПНО TOTAL | свега / all | 9 274 | 4 398 | 3 289 | 1 229 | 248 | 110 |
| | мушки / male | 4 907 | 2 306 | 1 731 | 673 | 136 | 61 |
| | женски / female | 4 367 | 2 092 | 1 558 | 556 | 112 | 49 |
| <15 | свега / all | 1 | 1 | - | - | - | - |
| | мушки / male | 1 | 1 | - | - | - | - |
| | женски / female | - | - | - | - | - | - |
| 15-19 | свега / all | 223 | 188 | 29 | 6 | - | - |
| | мушки / male | 120 | 98 | 17 | 5 | - | - |
| | женски / female | 103 | 90 | 12 | 1 | - | - |
| 15 | мушки / male | 3 | 3 | - | - | - | - |
| | женски / female | 2 | 2 | - | - | - | - |
| 16 | мушки / male | 6 | 4 | 2 | - | - | - |
| | женски / female | 1 | - | 1 | - | - | - |
| 17 | мушки / male | 24 | 23 | 1 | - | - | - |
| | женски / female | 11 | 10 | 1 | - | - | - |
| 18 | мушки / male | 29 | 25 | 3 | 1 | - | - |
| | женски / female | 29 | 24 | 4 | 1 | - | - |
| 19 | мушки / male | 58 | 43 | 11 | 4 | - | - |
| | женски / female | 60 | 54 | 6 | - | - | - |
| 20-24 | свега / all | 1 745 | 1 144 | 494 | 88 | 16 | 3 |
| | мушки / male | 905 | 581 | 267 | 46 | 9 | 2 |
| | женски / female | 840 | 563 | 227 | 42 | 7 | 1 |
| 20 | мушки / male | 87 | 71 | 14 | 1 | 1 | - |
| | женски / female | 111 | 93 | 15 | 3 | - | - |
| 21 | мушки / male | 164 | 127 | 33 | 3 | 1 | - |
| | женски / female | 120 | 88 | 32 | - | - | - |
| 22 | мушки / male | 179 | 115 | 56 | 7 | 1 | - |
| | женски / female | 173 | 113 | 49 | 10 | 1 | - |
| 23 | мушки / male | 209 | 135 | 54 | 16 | 4 | - |
| | женски / female | 191 | 119 | 55 | 15 | 1 | 1 |
| 24 | мушки / male | 266 | 133 | 110 | 19 | 2 | 2 |
| | женски / female | 245 | 150 | 76 | 14 | 5 | - |
| 25-29 | свега / all | 2 764 | 1 432 | 992 | 262 | 49 | 29 |
| | мушки / male | 1 477 | 776 | 512 | 149 | 26 | 14 |
| | женски / female | 1 287 | 656 | 480 | 113 | 23 | 15 |
| 25 | мушки / male | 273 | 156 | 92 | 21 | 2 | 2 |
| | женски / female | 249 | 117 | 91 | 29 | 7 | 5 |
| 26 | мушки / male | 244 | 135 | 78 | 25 | 4 | 2 |
| | женски / female | 218 | 125 | 73 | 17 | 3 | - |
| 27 | мушки / male | 282 | 159 | 86 | 28 | 7 | 2 |
| | женски / female | 258 | 138 | 98 | 16 | 4 | 2 |
| 28 | мушки / male | 327 | 172 | 114 | 34 | 5 | 2 |
| | женски / female | 278 | 129 | 110 | 30 | 4 | 5 |
| 29 | мушки / male | 351 | 154 | 142 | 41 | 8 | 6 |
| | женски / female | 284 | 147 | 108 | 21 | 5 | 3 |

3.1. ЖИВОРОЂЕНИ ПРЕМА ПОЛУ, РЕДУ РОЂЕЊА И СТАРОСТИ МАЈКЕ, 2019.
LIVE BIRTHS BY SEX, BIRTH ORDER AND MOTHER'S AGE, 2019

(наставак/continued)

| Старост мајке Mother's age | Пол Sex | Укупно Total | Прво First | Друго Second | Треће Third | Четврто Fourth | Пето и више Fifth and more |
|-------------------------------|-----------------|-----------------|---------------|-----------------|----------------|-------------------|-------------------------------|
| 30-34 | свега / all | 2 873 | 1 124 | 1 127 | 497 | 85 | 40 |
| | мушки / male | 1 498 | 584 | 582 | 266 | 41 | 25 |
| | женски / female | 1 375 | 540 | 545 | 231 | 44 | 15 |
| 30 | мушки / male | 356 | 151 | 139 | 55 | 6 | 5 |
| | женски / female | 330 | 147 | 123 | 49 | 8 | 3 |
| 31 | мушки / male | 341 | 163 | 120 | 50 | 5 | 3 |
| | женски / female | 300 | 122 | 129 | 39 | 7 | 3 |
| 32 | мушки / male | 288 | 114 | 126 | 36 | 9 | 3 |
| | женски / female | 278 | 115 | 106 | 45 | 9 | 3 |
| 33 | мушки / male | 284 | 87 | 108 | 65 | 15 | 9 |
| | женски / female | 258 | 76 | 119 | 52 | 7 | 4 |
| 34 | мушки / male | 229 | 69 | 89 | 60 | 6 | 5 |
| | женски / female | 209 | 80 | 68 | 46 | 13 | 2 |
| 35-39 | свега / all | 1 414 | 423 | 568 | 329 | 70 | 24 |
| | мушки / male | 764 | 220 | 317 | 173 | 43 | 11 |
| | женски / female | 650 | 203 | 251 | 156 | 27 | 13 |
| 35 | мушки / male | 235 | 69 | 110 | 43 | 12 | 1 |
| | женски / female | 182 | 59 | 78 | 42 | 3 | - |
| 36 | мушки / male | 199 | 59 | 79 | 52 | 8 | 1 |
| | женски / female | 181 | 59 | 72 | 42 | 5 | 3 |
| 37 | мушки / male | 127 | 33 | 53 | 34 | 3 | 4 |
| | женски / female | 142 | 41 | 54 | 34 | 9 | 4 |
| 38 | мушки / male | 115 | 34 | 48 | 22 | 9 | 2 |
| | женски / female | 85 | 25 | 27 | 22 | 6 | 5 |
| 39 | мушки / male | 88 | 25 | 27 | 22 | 11 | 3 |
| | женски / female | 60 | 19 | 20 | 16 | 4 | 1 |
| 40-44 | свега / all | 236 | 75 | 75 | 46 | 26 | 14 |
| | мушки / male | 130 | 39 | 34 | 33 | 15 | 9 |
| | женски / female | 106 | 36 | 41 | 13 | 11 | 5 |
| 40 | мушки / male | 46 | 16 | 16 | 11 | 1 | 2 |
| | женски / female | 37 | 13 | 14 | 6 | 2 | 2 |
| 41 | мушки / male | 37 | 11 | 9 | 10 | 6 | 1 |
| | женски / female | 37 | 10 | 19 | 3 | 4 | 1 |
| 42 | мушки / male | 26 | 6 | 5 | 8 | 5 | 2 |
| | женски / female | 11 | 4 | 2 | 3 | 1 | 1 |
| 43 | мушки / male | 16 | 4 | 3 | 4 | 2 | 3 |
| | женски / female | 11 | 6 | 1 | - | 3 | 1 |
| 44 | мушки / male | 5 | 2 | 1 | - | 1 | 1 |
| | женски / female | 10 | 3 | 5 | 1 | 1 | - |
| 45-49 | свега / all | 18 | 11 | 4 | 1 | 2 | - |
| | мушки / male | 12 | 7 | 2 | 1 | 2 | - |
| | женски / female | 6 | 4 | 2 | - | - | - |
| 45 | мушки / male | 9 | 6 | 2 | 1 | - | - |
| | женски / female | 6 | 4 | 2 | - | - | - |
| 46 | мушки / male | 1 | - | - | - | 1 | - |
| | женски / female | - | - | - | - | - | - |
| 47 | мушки / male | 1 | 1 | - | - | - | - |
| | женски / female | - | - | - | - | - | - |
| 48 | мушки / male | 1 | - | - | - | 1 | - |
| | женски / female | - | - | - | - | - | - |
| 49 | мушки / male | - | - | - | - | - | - |
| | женски / female | - | - | - | - | - | - |
| 50+ | свега / all | - | - | - | - | - | - |
| | мушки / male | - | - | - | - | - | - |
| | женски / female | - | - | - | - | - | - |

3.2. ЖИВОРОЂЕНИ ПРЕМА СТАРОСТИ МАЈКЕ И ОЦА И РЕДУ РОЂЕЊА, 2019.
 LIVE BIRTHS BY MOTHER AND FATHER'S AGE AND BIRTH ORDER, 2019

| Старост мајке Mother's age | Ред рођења Birth order | Укупно Total | Старост оца Father's age | | | | | | | | | |
|-------------------------------|------------------------------|-----------------|-----------------------------|-------|-------|-------|-------|-------|-------|-------|-----|----------------|
| | | | 15-19 | 20-24 | 25-29 | 30-34 | 35-39 | 40-44 | 45-49 | 50-54 | 55+ | непоз. unk. |
| УКУПНО | свега / all | 9 274 | 14 | 650 | 2 034 | 3 059 | 2 167 | 841 | 228 | 56 | 30 | 195 |
| TOTAL | прво / first | 4 398 | 12 | 495 | 1 277 | 1 436 | 713 | 230 | 84 | 21 | 8 | 122 |
| | друго / second | 3 289 | 1 | 138 | 608 | 1 193 | 904 | 323 | 70 | 11 | 8 | 33 |
| | треће / third | 1 229 | 1 | 16 | 126 | 365 | 435 | 201 | 49 | 12 | 4 | 20 |
| | четврто / fourth | 248 | - | 1 | 17 | 43 | 86 | 65 | 12 | 8 | 6 | 10 |
| | пето и више / fifth and more | 110 | - | - | 6 | 22 | 29 | 22 | 13 | 4 | 4 | 10 |
| <15 | прво / first | 1 | - | 1 | - | - | - | - | - | - | - | - |
| | друго / second | - | - | - | - | - | - | - | - | - | - | - |
| | треће / third | - | - | - | - | - | - | - | - | - | - | - |
| | четврто / fourth | - | - | - | - | - | - | - | - | - | - | - |
| | пето и више / fifth and more | - | - | - | - | - | - | - | - | - | - | - |
| 15-19 | прво / first | 188 | 7 | 89 | 54 | 14 | 2 | 1 | - | - | - | 21 |
| | друго / second | 29 | - | 16 | 6 | 3 | - | - | - | - | - | 4 |
| | треће / third | 6 | 1 | 1 | 3 | - | - | - | - | 1 | - | - |
| | четврто / fourth | - | - | - | - | - | - | - | - | - | - | - |
| | пето и више / fifth and more | - | - | - | - | - | - | - | - | - | - | - |
| 20-24 | прво / first | 1 144 | 5 | 313 | 514 | 216 | 50 | 12 | 3 | - | 1 | 30 |
| | друго / second | 494 | - | 95 | 226 | 118 | 36 | 10 | 2 | - | - | 7 |
| | треће / third | 88 | - | 13 | 35 | 22 | 11 | 4 | 2 | - | - | 1 |
| | четврто / fourth | 16 | - | 1 | 4 | 4 | 3 | - | - | - | 1 | 3 |
| | пето и више / fifth and more | 3 | - | - | - | 1 | - | - | - | - | - | 2 |
| 25-29 | прво / first | 1 432 | - | 76 | 563 | 567 | 155 | 31 | 7 | 2 | 1 | 30 |
| | друго / second | 992 | - | 21 | 301 | 446 | 172 | 33 | 7 | 1 | - | 11 |
| | треће / third | 262 | - | 1 | 63 | 122 | 54 | 13 | 2 | - | 2 | 5 |
| | четврто / fourth | 49 | - | - | 5 | 20 | 15 | 4 | - | 1 | - | 4 |
| | пето и више / fifth and more | 29 | - | - | 4 | 10 | 7 | 3 | 2 | - | - | 3 |
| 30-34 | прво / first | 1 124 | - | 13 | 133 | 563 | 293 | 82 | 11 | 6 | 2 | 21 |
| | друго / second | 1 127 | 1 | 5 | 63 | 533 | 400 | 94 | 16 | 2 | 4 | 9 |
| | треће / third | 497 | - | 1 | 20 | 186 | 224 | 52 | 8 | 1 | - | 5 |
| | четврто / fourth | 85 | - | - | 6 | 17 | 39 | 14 | 5 | 1 | 1 | 2 |
| | пето и више / fifth and more | 40 | - | - | 1 | 9 | 11 | 9 | 6 | - | 2 | 2 |
| 35-39 | прво / first | 423 | - | 3 | 13 | 70 | 195 | 84 | 39 | 6 | 1 | 12 |
| | друго / second | 568 | - | 1 | 10 | 89 | 280 | 153 | 27 | 5 | 1 | 2 |
| | треће / third | 329 | - | - | 3 | 33 | 137 | 112 | 26 | 7 | 2 | 9 |
| | четврто / fourth | 70 | - | - | 2 | 2 | 24 | 34 | 4 | 2 | 2 | - |
| | пето и више / fifth and more | 24 | - | - | 1 | - | 10 | 7 | 2 | 2 | 1 | 1 |
| 40-44 | прво / first | 75 | - | - | - | 6 | 18 | 17 | 20 | 4 | 2 | 8 |
| | друго / second | 75 | - | - | 2 | 4 | 16 | 33 | 16 | 2 | 2 | - |
| | треће / third | 46 | - | - | 2 | 2 | 9 | 20 | 11 | 2 | - | - |
| | четврто / fourth | 26 | - | - | - | - | 5 | 12 | 3 | 3 | 2 | 1 |
| | пето и више / fifth and more | 14 | - | - | - | 2 | 1 | 3 | 3 | 2 | 1 | 2 |
| 45-49 | прво / first | 11 | - | - | - | - | - | 3 | 4 | 3 | 1 | - |
| | друго / second | 4 | - | - | - | - | - | - | 2 | 1 | 1 | - |
| | треће / third | 1 | - | - | - | - | - | - | - | 1 | - | - |
| | четврто / fourth | 2 | - | - | - | - | - | 1 | - | 1 | - | - |
| | пето и више / fifth and more | - | - | - | - | - | - | - | - | - | - | - |
| 50+ | прво / first | - | - | - | - | - | - | - | - | - | - | - |
| | друго / second | - | - | - | - | - | - | - | - | - | - | - |
| | треће / third | - | - | - | - | - | - | - | - | - | - | - |
| | четврто / fourth | - | - | - | - | - | - | - | - | - | - | - |
| | пето и више / fifth and more | - | - | - | - | - | - | - | - | - | - | - |

3.3. ЖИВОРОЂЕНИ ПРЕМА СТАРОСТИ И БРАЧНОСТИ МАЈКЕ И РЕДУ РОЂЕЊА ДЈЕТЕТА, 2019.
LIVE BIRTHS BY MOTHER'S AGE AND MARITAL STATUS AND ORDER OF CHILDBIRTH, 2019

| Старост мајке Mother's age | Брачност Marital status | Укупно Total | Прво First | Друго Second | Треће Third | Четврто Fourth | Пето и више Fifth and more |
|-------------------------------|--|-----------------|---------------|-----------------|----------------|-------------------|-------------------------------|
| УКУПНО TOTAL | свега / all | 9 274 | 4 398 | 3 289 | 1 229 | 248 | 110 |
| | у браку / married | 7 632 | 3 399 | 2 904 | 1 070 | 193 | 66 |
| | ван брака – родитељи живе заједно / outside marriage – parents living together | 1 442 | 875 | 346 | 141 | 46 | 34 |
| | ван брака – родитељи не живе заједно / outside marriage – parents not living together | 200 | 124 | 39 | 18 | 9 | 10 |
| <15 | у браку / married | - | - | - | - | - | - |
| | ван брака – родитељи живе заједно / outside marriage – parents living together | 1 | 1 | - | - | - | - |
| | ван брака – родитељи не живе заједно / outside marriage – parents not living together | - | - | - | - | - | - |
| 15–19 | у браку / married | 123 | 108 | 13 | 2 | - | - |
| | ван брака – родитељи живе заједно / outside marriage – parents living together | 77 | 61 | 12 | 4 | - | - |
| | ван брака – родитељи не живе заједно / outside marriage – parents not living together | 23 | 19 | 4 | - | - | - |
| 20–24 | у браку / married | 1 404 | 914 | 418 | 63 | 9 | - |
| | ван брака – родитељи живе заједно / outside marriage – parents living together | 294 | 198 | 67 | 24 | 4 | 1 |
| | ван брака – родитељи не живе заједно / outside marriage – parents not living together | 47 | 32 | 9 | 1 | 3 | 2 |
| 25–29 | у браку / married | 2 349 | 1 184 | 887 | 232 | 31 | 15 |
| | ван брака – родитељи живе заједно / outside marriage – parents living together | 362 | 218 | 94 | 25 | 14 | 11 |
| | ван брака – родитељи не живе заједно / outside marriage – parents not living together | 53 | 30 | 11 | 5 | 4 | 3 |
| 30–34 | у браку / married | 2 422 | 861 | 1 022 | 446 | 67 | 26 |
| | ван брака – родитељи живе заједно / outside marriage – parents living together | 409 | 239 | 94 | 47 | 17 | 12 |
| | ван брака – родитељи не живе заједно / outside marriage – parents not living together | 42 | 24 | 11 | 4 | 1 | 2 |
| 35–39 | у браку / married | 1 157 | 285 | 498 | 292 | 64 | 18 |
| | ван брака – родитељи живе заједно / outside marriage – parents living together | 233 | 127 | 66 | 29 | 6 | 5 |
| | ван брака – родитељи не живе заједно / outside marriage – parents not living together | 24 | 11 | 4 | 8 | - | 1 |
| 40–44 | у браку / married | 160 | 37 | 62 | 34 | 20 | 7 |
| | ван брака – родитељи живе заједно / outside marriage – parents living together | 65 | 30 | 13 | 12 | 5 | 5 |
| | ван брака – родитељи не живе заједно / outside marriage – parents not living together | 11 | 8 | - | - | 1 | 2 |
| 45–49 | у браку / married | 17 | 10 | 4 | 1 | 2 | - |
| | ван брака – родитељи живе заједно / outside marriage – parents living together | 1 | 1 | - | - | - | - |
| | ван брака – родитељи не живе заједно / outside marriage – parents not living together | - | - | - | - | - | - |
| 50+ | у браку / married | - | - | - | - | - | - |
| | ван брака – родитељи живе заједно / outside marriage – parents living together | - | - | - | - | - | - |
| | ван брака – родитељи не живе заједно / outside marriage – parents not living together | - | - | - | - | - | - |

3.4. ЖИВОРОЂЕНИ ПРЕМА МЈЕСТУ ПОРОЂАЈА, СТРУЧНОЈ ПОМОЋИ И БРАЧНОСТИ МАЈКЕ, 2019.
 LIVE BIRTHS BY PLACE OF BIRTH, MEDICAL ASSISTANCE AND MARITAL STATUS OF MOTHER, 2019

| Брачност Marital status | Укупно Total | Мјесто порођаја Place of birth | | | | | непознато unknown |
|--|-----------------|---|---|--|-----------------------------|---|----------------------|
| | | здравствена установа medical facility | на другом мјесту уз помоћ elsewhere with the assistance of | | | | |
| | | | љекара physician | дипломиране бабице graduate midwife | другог лица other person | | |
| УКУПНО / TOTAL | 9 274 | 9 264 | 7 | 1 | 2 | - | |
| У браку / Married | 7 632 | 7 626 | 5 | - | 1 | - | |
| Ван брака – родитељи живе заједно / Outside marriage – parents living together | 1 442 | 1 439 | 1 | 1 | 1 | - | |
| Ван брака – родитељи не живе заједно / Outside marriage – parents not living together | 200 | 199 | 1 | - | - | - | |

 3.5. ЖИВОРОЂЕНА БРАЧНА ДЈЕЦА ПРЕМА ТРАЈАЊУ БРАКА РОДИТЕЉА И РЕДУ БРАКА МАЈКЕ, 2019.
 LIVE BIRTHS IN MARRIAGE BY DURATION OF MARRIAGE OF PARENTS AND ORDER OF MARRIAGE OF MOTHER, 2019

| Ред брака мајке Order of marriage of mother | Укупно Total | Трајање брака родитеља Duration of marriage of parents | | | | | | | | | | непознато unknown |
|--|-----------------|---|-----|-----|-----|-----|-------|-------|-------|-------|-----|----------------------|
| | | <1 | 1 | 2 | 3 | 4 | 5–9 | 10–14 | 15–19 | 20–24 | 25+ | |
| УКУПНО / TOTAL | 7 632 | 2 043 | 962 | 763 | 769 | 687 | 1 693 | 545 | 143 | 22 | 5 | - |
| Први / First | 7 511 | 1 989 | 948 | 748 | 758 | 683 | 1 678 | 538 | 142 | 22 | 5 | - |
| Други / Second | 112 | 53 | 13 | 13 | 10 | 4 | 13 | 5 | 1 | - | - | - |
| Трећи и више / Third and more | 9 | 1 | 1 | 2 | 1 | - | 2 | 2 | - | - | - | - |
| Непознато / Unknown | - | - | - | - | - | - | - | - | - | - | - | - |

 3.6. ЖИВОРОЂЕНИ, ВАНБРАЧНИ ПРЕМА СТАРОСТИ МАЈКЕ И РЕДУ РОЂЕЊА, 2019.
 LIVE BIRTHS OUTSIDE MARRIAGE BY MOTHER'S AGE AND BIRTH ORDER, 2019

| Старост мајке Mother's age | Укупно Total | Прво First | Друго Second | Треће Third | Четврто Fourth | Пето и више Fifth and more |
|-------------------------------|-----------------|---------------|-----------------|----------------|-------------------|-------------------------------|
| УКУПНО TOTAL | 1 642 | 999 | 385 | 159 | 55 | 44 |
| <15 | 1 | 1 | - | - | - | - |
| 15–19 | 100 | 80 | 16 | 4 | - | - |
| 20–24 | 341 | 230 | 76 | 25 | 7 | 3 |
| 25–29 | 415 | 248 | 105 | 30 | 18 | 14 |
| 30–34 | 451 | 263 | 105 | 51 | 18 | 14 |
| 35–39 | 257 | 138 | 70 | 37 | 6 | 6 |
| 40–44 | 76 | 38 | 13 | 12 | 6 | 7 |
| 45–49 | 1 | 1 | - | - | - | - |
| 50+ | - | - | - | - | - | - |

3.7. ЖИВОРОЂЕНИ ПРЕМА ШКОЛСКОЈ СПРЕМИ МАЈКЕ И ОЦА, 2019.
LIVE BIRTHS BY EDUCATIONAL ATTAINMENT OF MOTHER AND FATHER, 2019

| Школска спрема мајке <i>Educational attainment of mother</i> | Укупно <i>Total</i> | Школска спрема оца <i>Educational attainment of father</i> | | | | | | | | | |
|---|------------------------|---|---|--------------------------------------|---|--|---|--|--------------------------------------|------------------------------|---------------------------|
| | | без школе <i>without education</i> | непотпуна основна школа <i>incomplete basic school</i> | основна школа <i>basic school</i> | средња школа <i>secondary school</i> | специјализација после средње школе <i>post-secondary specialisation</i> | виша школа <i>non-university high school</i> | висока школа <i>university degree</i> | магистериј <i>master's degree</i> | докторат <i>doctorate</i> | непозн. <i>unknown</i> |
| УКУПНО / TOTAL | 9 274 | 26 | 17 | 356 | 5 949 | 23 | 130 | 2 080 | 37 | 9 | 647 |
| Без школе / <i>Without education</i> | 51 | 19 | 3 | 10 | 5 | - | - | - | - | - | 14 |
| Непотпуна основна школа / <i>Incomplete basic school</i> | 14 | - | 3 | 6 | 1 | - | - | - | - | - | 4 |
| Основна школа / <i>Basic school</i> | 474 | 4 | 8 | 156 | 261 | - | 1 | 5 | 1 | - | 38 |
| Средња школа / <i>Secondary school</i> | 5 393 | 2 | 3 | 174 | 4 379 | 20 | 55 | 516 | 5 | 3 | 236 |
| Специјализација после средње школе / <i>Post-secondary specialisation</i> | 13 | - | - | - | 10 | - | - | 1 | - | - | 2 |
| Виша школа / <i>Non-university high school</i> | 197 | - | - | 2 | 108 | 1 | 24 | 54 | 4 | - | 4 |
| Висока школа / <i>University degree</i> | 2 812 | 1 | - | 6 | 1 151 | 2 | 47 | 1 479 | 20 | 6 | 100 |
| Магистериј / <i>Master's degree</i> | 53 | - | - | - | 20 | - | 3 | 22 | 7 | - | 1 |
| Докторат / <i>Doctorate</i> | 10 | - | - | - | 8 | - | - | 2 | - | - | - |
| Непознато / <i>Unknown</i> | 257 | - | - | 2 | 6 | - | - | 1 | - | - | 248 |

3.8. ЖИВОРОЂЕНИ ПРЕМА АКТИВНОСТИ МАЈКЕ И ОЦА, 2019.
LIVE BIRTHS BY MOTHER AND FATHER'S ACTIVITY, 2019

| Активност мајке <i>Mother's activity</i> | Укупно <i>Total</i> | Активност оца <i>Father's activity</i> | | | | | | |
|--|------------------------|---|--|----------------------------------|---|---|--|-----------------------------|
| | | лице које обавља занимање <i>person who performs an occupation</i> | лице које не обавља занимање <i>person who does not perform an occupation</i> | пензионер/ка <i>pensioner</i> | лице које обавља послове у свом домаћинству <i>person doing housework in the household</i> | ученик или студент <i>pupil or student</i> | лица са приходима од имовине <i>person with rental income</i> | непознато <i>unknown</i> |
| УКУПНО / TOTAL | 9 274 | 6 077 | 1 651 | 12 | 70 | 25 | 34 | 1 405 |
| Лице које обавља занимање / <i>Person who performs an occupation</i> | 3 886 | 3 161 | 340 | - | 10 | 9 | 9 | 357 |
| Лице које не обавља занимање / <i>Person who does not perform an occupation</i> | 4 184 | 2 525 | 1 159 | 9 | 16 | 11 | 7 | 457 |
| Пензионер/ка / <i>Pensioner</i> | 4 | 2 | 2 | - | - | - | - | - |
| Лице које обавља послове у свом домаћинству / <i>Person doing housework in the household</i> | 422 | 195 | 90 | 2 | 44 | - | 15 | 76 |
| Ученик или студент / <i>Pupil or student</i> | 101 | 69 | 22 | - | - | 5 | - | 5 |
| Лица са приходима од имовине / <i>Persons with rental income</i> | 5 | 1 | 1 | - | - | - | 2 | 1 |
| Непознато / <i>Unknown</i> | 672 | 124 | 37 | 1 | - | - | 1 | 509 |

3.9. ЖИВОРОЂЕНИ ПРЕМА НАЦИОНАЛНОЈ ПРИПАДНОСТИ МАЈКЕ И РЕДУ РОЂЕЊА ДЈЕТЕТА, 2019.
 LIVE BIRTHS BY MOTHER'S ETHNICITY AND ORDER OF CHILDBIRTH, 2019

| Национална припадност мајке <i>Mother's ethnicity</i> | Укупно <i>Total</i> | Прво <i>First</i> | Друго <i>Second</i> | Треће <i>Third</i> | Четврто <i>Fourth</i> | Пето и више <i>Fifth and more</i> |
|--|------------------------|----------------------|------------------------|-----------------------|--------------------------|--------------------------------------|
| УКУПНО / <i>TOTAL</i> | 9 274 | 4 398 | 3 289 | 1 229 | 248 | 110 |
| Бошњаци / <i>Bosniacs</i> | 533 | 229 | 179 | 84 | 26 | 15 |
| Срби / <i>Serbs</i> | 8 126 | 3 861 | 2 925 | 1 070 | 198 | 72 |
| Хрвати / <i>Croats</i> | 35 | 15 | 17 | 3 | - | - |
| Роми / <i>Roma</i> | 42 | 12 | 4 | 7 | 6 | 13 |
| Украјинци / <i>Ukrainians</i> | 3 | 1 | 1 | - | - | 1 |
| Остали / <i>Others</i> | 27 | 11 | 12 | 2 | - | 2 |
| Не изјашњава се / <i>Not declared</i> | 99 | 36 | 45 | 13 | 4 | 1 |
| Непознато / <i>Unknown</i> | 409 | 233 | 106 | 50 | 14 | 6 |

 3.10. МРТВОРОЂЕНИ ПРЕМА ПОЛУ, РЕДУ РОЂЕЊА И СТАРОСТИ МАЈКЕ, 2019.
 STILL BIRTHS BY SEX, BIRTH ORDER AND MOTHER'S AGE, 2019

| Старост мајке <i>Mother's age</i> | Пол <i>Sex</i> | Укупно <i>Total</i> | Прво <i>First</i> | Друго <i>Second</i> | Треће <i>Third</i> | Четврто <i>Fourth</i> | Пето и више <i>Fifth and more</i> |
|--------------------------------------|------------------------|------------------------|----------------------|------------------------|-----------------------|--------------------------|--------------------------------------|
| УКУПНО | свега / <i>all</i> | 13 | 9 | 2 | 2 | - | - |
| TOTAL | мушки / <i>male</i> | 4 | 3 | - | 1 | - | - |
| | женски / <i>female</i> | 9 | 6 | 2 | 1 | - | - |
| 15-24 | мушки / <i>male</i> | - | - | - | - | - | - |
| | женски / <i>female</i> | - | - | - | - | - | - |
| 25-34 | мушки / <i>male</i> | 1 | 1 | - | - | - | - |
| | женски / <i>female</i> | 6 | 3 | 2 | 1 | - | - |
| 35+ | мушки / <i>male</i> | 3 | 2 | - | 1 | - | - |
| | женски / <i>female</i> | 3 | 3 | - | - | - | - |

УМИРАЊА
DEATHS

3.11. УМРЛИ ПРЕМА ПОЛУ И СТАРОСТИ, 2019.
DEATHS BY SEX AND AGE, 2019

(наставак/continued)

| Старост Age | Укупно Total | Мушки Male | Женски Female | Старост Age | Укупно Total | Мушки Male | Женски Female |
|-----------------|-----------------|---------------|------------------|----------------|-----------------|---------------|------------------|
| УКУПНО / TOTAL | 15 081 | 7 753 | 7 328 | 40-44 | 136 | 100 | 36 |
| Одојче / Infant | 15 | 7 | 8 | 40 | 19 | 16 | 3 |
| 1-4 | 5 | 3 | 2 | 41 | 22 | 13 | 9 |
| 1 | 3 | 2 | 1 | 42 | 33 | 27 | 6 |
| 2 | 1 | - | 1 | 43 | 32 | 19 | 13 |
| 3 | 1 | 1 | - | 44 | 30 | 25 | 5 |
| 4 | - | - | - | 45-49 | 207 | 144 | 63 |
| 5-9 | 6 | 4 | 2 | 45 | 36 | 25 | 11 |
| 5 | - | - | - | 46 | 37 | 24 | 13 |
| 6 | - | - | - | 47 | 41 | 34 | 7 |
| 7 | 1 | 1 | - | 48 | 53 | 31 | 22 |
| 8 | 2 | - | 2 | 49 | 40 | 30 | 10 |
| 9 | 3 | 3 | - | 50-54 | 412 | 276 | 136 |
| 10-14 | 3 | 2 | 1 | 50 | 59 | 38 | 21 |
| 10 | - | - | - | 51 | 81 | 52 | 29 |
| 11 | - | - | - | 52 | 70 | 47 | 23 |
| 12 | 1 | 1 | - | 53 | 114 | 81 | 33 |
| 13 | - | - | - | 54 | 88 | 58 | 30 |
| 14 | 2 | 1 | 1 | 55-59 | 711 | 499 | 212 |
| 15-19 | 20 | 14 | 6 | 55 | 119 | 79 | 40 |
| 15 | 2 | 1 | 1 | 56 | 133 | 93 | 40 |
| 16 | 3 | 3 | - | 57 | 139 | 95 | 44 |
| 17 | 4 | 1 | 3 | 58 | 161 | 114 | 47 |
| 18 | 2 | 2 | - | 59 | 159 | 118 | 41 |
| 19 | 9 | 7 | 2 | 60-64 | 1 220 | 829 | 391 |
| 20-24 | 39 | 30 | 9 | 60 | 203 | 133 | 70 |
| 20 | 2 | 1 | 1 | 61 | 202 | 143 | 59 |
| 21 | 8 | 5 | 3 | 62 | 236 | 163 | 73 |
| 22 | 8 | 7 | 1 | 63 | 267 | 175 | 92 |
| 23 | 12 | 9 | 3 | 64 | 312 | 215 | 97 |
| 24 | 9 | 8 | 1 | 65-69 | 1 630 | 1 019 | 611 |
| 25-29 | 28 | 22 | 6 | 65 | 256 | 171 | 85 |
| 25 | 7 | 6 | 1 | 66 | 339 | 234 | 105 |
| 26 | 3 | 2 | 1 | 67 | 331 | 210 | 121 |
| 27 | 4 | 3 | 1 | 68 | 346 | 205 | 141 |
| 28 | 6 | 3 | 3 | 69 | 358 | 199 | 159 |
| 29 | 8 | 8 | - | 70-74 | 1 788 | 1 047 | 741 |
| 30-34 | 46 | 35 | 11 | 70 | 348 | 205 | 143 |
| 30 | 11 | 8 | 3 | 71 | 340 | 213 | 127 |
| 31 | 7 | 5 | 2 | 72 | 436 | 267 | 169 |
| 32 | 10 | 7 | 3 | 73 | 321 | 172 | 149 |
| 33 | 11 | 10 | 1 | 74 | 343 | 190 | 153 |
| 34 | 7 | 5 | 2 | 75-79 | 2 295 | 1 130 | 1 165 |
| 35-39 | 86 | 59 | 27 | 75 | 324 | 179 | 145 |
| 35 | 21 | 14 | 7 | 76 | 347 | 172 | 175 |
| 36 | 13 | 7 | 6 | 77 | 473 | 219 | 254 |
| 37 | 19 | 15 | 4 | 78 | 571 | 289 | 282 |
| 38 | 17 | 13 | 4 | 79 | 580 | 271 | 309 |
| 39 | 16 | 10 | 6 | 80-84 | 3 260 | 1 372 | 1 888 |
| | | | | 80 | 597 | 274 | 323 |
| | | | | 81 | 692 | 311 | 381 |
| | | | | 82 | 692 | 298 | 394 |
| | | | | 83 | 658 | 271 | 387 |
| | | | | 84 | 621 | 218 | 403 |
| | | | | 85+ | 3 174 | 1 161 | 2 013 |

3.12. УМРЛИ ПРЕМА ПОЛУ, СТАРОСТИ И НАЦИОНАЛНОЈ ПРИПАДНОСТИ, 2019.
 DEATHS BY SEX, AGE AND ETHNICITY, 2019

| Националност Ethnicity | Пол Sex | Укупно Total | <1 | 1-4 | 5-9 | 10-19 | 20-34 | 35-49 | 50-54 | 55-59 | 60-64 | 65+ |
|-----------------------------------|-----------------|-----------------|----|-----|-----|-------|-------|-------|-------|-------|-------|--------|
| УКУПНО / TOTAL | свега / all | 15 081 | 15 | 5 | 6 | 23 | 113 | 429 | 412 | 711 | 1 220 | 12 147 |
| | мушки / male | 7 753 | 7 | 3 | 4 | 16 | 87 | 303 | 276 | 499 | 829 | 5 729 |
| | женски / female | 7 328 | 8 | 2 | 2 | 7 | 26 | 126 | 136 | 212 | 391 | 6 418 |
| Бошњаци / Bosniacs | мушки / male | 583 | - | 1 | 1 | 4 | 5 | 17 | 20 | 34 | 60 | 441 |
| | женски / female | 476 | - | - | - | - | 1 | 9 | 9 | 19 | 31 | 407 |
| Срби / Serbs | мушки / male | 6 622 | 3 | 2 | 2 | 9 | 77 | 257 | 235 | 427 | 723 | 4 887 |
| | женски / female | 6 281 | 6 | 2 | 1 | 6 | 24 | 100 | 120 | 173 | 329 | 5 520 |
| Хрвати / Croats | мушки / male | 203 | 3 | - | - | 2 | 2 | 5 | 7 | 13 | 18 | 154 |
| | женски / female | 205 | - | - | - | - | - | 2 | - | 7 | 10 | 186 |
| Остали / Others | мушки / male | 73 | - | - | - | 1 | 1 | 7 | 1 | 3 | 5 | 55 |
| | женски / female | 78 | - | - | - | - | - | 3 | 1 | 3 | 5 | 66 |
| Не изјашњава се / Not declared | мушки / male | 9 | - | - | - | - | - | - | 1 | 1 | 1 | 6 |
| | женски / female | 11 | - | - | - | - | - | - | - | - | - | 11 |
| Непознато / Unknown | мушки / male | 263 | 1 | - | 1 | 1 | 2 | 17 | 12 | 21 | 22 | 186 |
| | женски / female | 277 | 2 | - | 1 | 1 | 1 | 12 | 6 | 10 | 16 | 228 |

 3.13. УМРЛИ ПРЕМА ПОЛУ, СТАРОСТИ И БРАЧНОМ СТАЊУ, 2019.
 DEATHS BY SEX, AGE AND MARITAL STATUS, 2019

| Старост Age | Пол | Укупно Total | Неожењен/неудата Single | Ожењен/удата Married | Удовац/удовица Widower/widow | Разведен/разведена Divorced | Ванбрачна заједница Common-law marriage | Непознато Unknown |
|------------------|-----------------|-----------------|----------------------------|-------------------------|---------------------------------|--------------------------------|--|----------------------|
| УКУПНО TOTAL | свега / all | 15 081 | 1 562 | 6 104 | 6 609 | 760 | 15 | 31 |
| | мушки / male | 7 753 | 965 | 4 342 | 2 032 | 391 | 9 | 14 |
| | женски / female | 7 328 | 597 | 1 762 | 4 577 | 369 | 6 | 17 |
| Одојче Infant | мушки / male | 7 | 7 | - | - | - | - | - |
| | женски / female | 8 | 8 | - | - | - | - | - |
| 1-4 | мушки / male | 3 | 3 | - | - | - | - | - |
| | женски / female | 2 | 2 | - | - | - | - | - |
| 5-9 | мушки / male | 4 | 4 | - | - | - | - | - |
| | женски / female | 2 | 2 | - | - | - | - | - |
| 10-14 | мушки / male | 2 | 2 | - | - | - | - | - |
| | женски / female | 1 | 1 | - | - | - | - | - |
| 15-19 | мушки / male | 14 | 14 | - | - | - | - | - |
| | женски / female | 6 | 6 | - | - | - | - | - |
| 20-24 | мушки / male | 30 | 30 | - | - | - | - | - |
| | женски / female | 9 | 8 | - | - | 1 | - | - |
| 25-29 | мушки / male | 22 | 19 | 2 | - | 1 | - | - |
| | женски / female | 6 | 4 | 1 | - | 1 | - | - |
| 30-34 | мушки / male | 35 | 21 | 11 | - | 2 | 1 | - |
| | женски / female | 11 | 8 | 3 | - | - | - | - |
| 35-39 | мушки / male | 59 | 29 | 24 | 2 | 3 | 1 | - |
| | женски / female | 27 | 7 | 13 | 3 | 4 | - | - |
| 40-44 | мушки / male | 100 | 47 | 43 | - | 8 | 1 | 1 |
| | женски / female | 36 | 9 | 22 | 2 | 3 | - | - |
| 45-49 | мушки / male | 144 | 61 | 65 | 4 | 14 | - | - |
| | женски / female | 63 | 16 | 34 | 2 | 10 | 1 | - |
| 50-54 | мушки / male | 276 | 103 | 141 | 6 | 25 | - | 1 |
| | женски / female | 136 | 15 | 83 | 22 | 14 | - | 2 |
| 55-59 | мушки / male | 499 | 144 | 297 | 18 | 37 | 2 | 1 |
| | женски / female | 212 | 28 | 127 | 41 | 16 | - | - |
| 60-64 | мушки / male | 829 | 158 | 528 | 66 | 74 | 3 | - |
| | женски / female | 391 | 47 | 206 | 106 | 31 | 1 | - |
| 65-69 | мушки / male | 1 019 | 110 | 712 | 123 | 73 | - | 1 |
| | женски / female | 611 | 63 | 287 | 213 | 45 | 2 | 1 |

3.13. УМРЛИ ПРЕМА ПОЛУ, СТАРОСТИ И БРАЧНОМ СТАЊУ, 2019.
DEATHS BY SEX, AGE AND MARITAL STATUS, 2019

(наставак/continued)

| Старост Age | Пол Sex | Укупно Total | Неожењен/неудата Single | Ожењен/удата Married | Удовац/удовица Widower/widow | Разведен/разведена Divorced | Ванбрачна заједница Common-law marriage | Непознато Unknown |
|----------------|-----------------|-----------------|----------------------------|-------------------------|---------------------------------|--------------------------------|--|----------------------|
| 70–74 | мушки / male | 1 047 | 68 | 741 | 189 | 49 | - | - |
| | женски / female | 741 | 46 | 253 | 389 | 49 | - | 4 |
| 75–79 | мушки / male | 1 130 | 55 | 698 | 331 | 40 | 1 | 5 |
| | женски / female | 1 165 | 88 | 307 | 716 | 51 | 1 | 2 |
| 80–84 | мушки / male | 1 372 | 57 | 695 | 577 | 39 | - | 4 |
| | женски / female | 1 888 | 132 | 298 | 1 385 | 68 | 1 | 4 |
| 85+ | мушки / male | 1 161 | 33 | 385 | 716 | 26 | - | 1 |
| | женски / female | 2 013 | 107 | 128 | 1 698 | 76 | - | 4 |

3.14. УМРЛИ ПРЕМА ПОЛУ, СТАРОСТИ И ШКОЛСКОЈ СПРЕМИ, 2019.
DEATHS BY SEX, AGE AND EDUCATIONAL ATTAINMENT, 2019

| Старост Age | Пол Sex | Укупно Total | Без школе Without education | Непотпуна основна школа Incomplete basic school | Основна школа Basic school | Средња школа Secondary school | Специјализација послије средње школе Post-secondary specialisation | Виша школа Non-university high school | Висока школа University degree | Магисте- риј Master's degree | Докто- рат PhD | Непоз- нато Un- known |
|----------------|-----------------|-----------------|--------------------------------------|--|-------------------------------------|--|---|--|---|---------------------------------------|----------------------|--------------------------------|
| УКУПНО | свега / all | 15 081 | 2 374 | 2 426 | 4 288 | 4 458 | 58 | 239 | 365 | 8 | 15 | 850 |
| TOTAL | мушки / male | 7 753 | 563 | 906 | 2 156 | 3 139 | 49 | 187 | 275 | 5 | 12 | 461 |
| | женски / female | 7 328 | 1 811 | 1 520 | 2 132 | 1 319 | 9 | 52 | 90 | 3 | 3 | 389 |
| <15 | мушки / male | 16 | 9 | 2 | - | - | - | - | - | - | - | 5 |
| | женски / female | 13 | 4 | 1 | 1 | - | - | - | - | - | - | 7 |
| 15–19 | мушки / male | 14 | - | - | 5 | 7 | - | - | - | - | - | 2 |
| | женски / female | 6 | - | - | 3 | 3 | - | - | - | - | - | - |
| 20–24 | мушки / male | 30 | 1 | - | 1 | 26 | - | - | - | - | - | 2 |
| | женски / female | 9 | - | - | 1 | 8 | - | - | - | - | - | - |
| 25–29 | мушки / male | 22 | - | - | 2 | 18 | - | - | 2 | - | - | - |
| | женски / female | 6 | 1 | 1 | - | 4 | - | - | - | - | - | - |
| 30–34 | мушки / male | 35 | 1 | - | - | 25 | - | - | 2 | - | - | 7 |
| | женски / female | 11 | 1 | - | 1 | 6 | - | - | 3 | - | - | - |
| 35–39 | мушки / male | 59 | 4 | 1 | 1 | 40 | - | 1 | 4 | - | - | 8 |
| | женски / female | 27 | 2 | - | 3 | 10 | - | 2 | 6 | - | 1 | 3 |
| 40–44 | мушки / male | 100 | - | - | 17 | 67 | - | - | 3 | - | - | 13 |
| | женски / female | 36 | 1 | 1 | 5 | 22 | - | 1 | 3 | - | 1 | 2 |
| 45–49 | мушки / male | 144 | 7 | 2 | 27 | 89 | 3 | - | 3 | 2 | - | 11 |
| | женски / female | 63 | 2 | - | 13 | 37 | - | - | 3 | - | - | 8 |
| 50–54 | мушки / male | 276 | 5 | 2 | 42 | 191 | 1 | 1 | 6 | - | 1 | 27 |
| | женски / female | 136 | 5 | 2 | 25 | 90 | - | 2 | 3 | - | - | 9 |
| 55–59 | мушки / male | 499 | 6 | 9 | 90 | 325 | 3 | 9 | 26 | - | 1 | 30 |
| | женски / female | 212 | 2 | 7 | 37 | 131 | 1 | 4 | 12 | - | - | 18 |
| 60–64 | мушки / male | 829 | 14 | 19 | 181 | 471 | 8 | 22 | 46 | - | - | 68 |
| | женски / female | 391 | 21 | 20 | 113 | 202 | - | 3 | 7 | 1 | - | 24 |
| 65–69 | мушки / male | 1 019 | 21 | 55 | 270 | 521 | 8 | 23 | 45 | - | 2 | 74 |
| | женски / female | 611 | 52 | 61 | 216 | 201 | 1 | 14 | 15 | 1 | - | 50 |
| 70–74 | мушки / male | 1 047 | 39 | 74 | 380 | 414 | 7 | 28 | 45 | 1 | 2 | 57 |
| | женски / female | 741 | 74 | 125 | 279 | 184 | 4 | 5 | 21 | - | - | 49 |
| 75–79 | мушки / male | 1 130 | 79 | 176 | 377 | 353 | 6 | 32 | 40 | 1 | 1 | 65 |
| | женски / female | 1 165 | 213 | 298 | 420 | 156 | 3 | 6 | 3 | - | - | 66 |
| 80–84 | мушки / male | 1 372 | 118 | 318 | 436 | 374 | 10 | 34 | 31 | 1 | 2 | 48 |
| | женски / female | 1 888 | 562 | 547 | 533 | 151 | - | 10 | 7 | - | 1 | 77 |
| 85+ | мушки / male | 1 161 | 259 | 248 | 327 | 218 | 3 | 37 | 22 | - | 3 | 44 |
| | женски / female | 2 013 | 871 | 457 | 482 | 114 | - | 5 | 7 | 1 | - | 76 |

3.15. УМРЛИ ПРЕМА ПОЛУ, СТАРОСТИ И УЗРОКУ СМРТИ, 2019.
 DEATHS BY SEX, AGE AND CAUSE OF DEATH, 2019

| Узрок смрти Cause of death | Пол Sex | Укупно Total | <1 | 1-4 | 5-9 | 10-14 | 15-19 | 20-24 | 25-29 | 30-34 | 35-39 |
|---|-----------------|-----------------|----|-----|-----|-------|-------|-------|-------|-------|-------|
| УКУПНО / TOTAL | свега / all | 15 081 | 15 | 5 | 6 | 3 | 20 | 39 | 28 | 46 | 86 |
| | мушки / male | 7 753 | 7 | 3 | 4 | 2 | 14 | 30 | 22 | 35 | 59 |
| | женски / female | 7 328 | 8 | 2 | 2 | 1 | 6 | 9 | 6 | 11 | 27 |
| A00-B99 | | | | | | | | | | | |
| Инфективне и паразитарне болести / Infectious and parasitic diseases | мушки / male | 119 | - | - | - | - | - | 1 | - | - | 1 |
| | женски / female | 81 | - | - | - | - | - | - | - | - | - |
| C00-D48 | | | | | | | | | | | |
| Неоплазме / Neoplasms | мушки / male | 1 705 | - | 1 | - | - | 3 | - | 2 | 1 | 9 |
| | женски / female | 1 186 | - | - | - | - | - | 3 | 1 | 6 | 13 |
| D50-D89 | | | | | | | | | | | |
| Друге болести крви и крвотворних органа и неки поремећаји имуног система / Diseases of the blood and blood forming organs and certain disorders involving the immune mechanism | мушки / male | 8 | - | - | - | - | - | - | - | - | - |
| | женски / female | 16 | - | - | - | - | - | - | - | - | - |
| E00-E88 | | | | | | | | | | | |
| Болести жлијезда са унутрашњим лучењем, исхране и метаболизма / Endocrine, nutritional and metabolic diseases | мушки / male | 261 | - | - | - | - | - | - | - | 1 | - |
| | женски / female | 343 | - | - | - | - | - | - | - | 1 | 1 |
| F00-F99 | | | | | | | | | | | |
| Душевни поремећаји и поремећаји понашања / Mental and behavioural disorders | мушки / male | 50 | - | - | - | - | - | - | - | - | - |
| | женски / female | 22 | - | - | - | - | - | - | - | - | 1 |
| G00-G99 | | | | | | | | | | | |
| Болести нервног система / Diseases of the nervous system | мушки / male | 84 | - | - | 1 | 1 | - | - | - | - | 1 |
| | женски / female | 81 | - | - | - | 1 | - | - | - | - | 1 |
| I00-I99 | | | | | | | | | | | |
| Болести циркулаторног система / Diseases of the circulatory system | мушки / male | 3 440 | - | - | 2 | - | 1 | 1 | 5 | 9 | 15 |
| | женски / female | 4 033 | - | - | 1 | - | 1 | 1 | 2 | 2 | 4 |
| J00-J98 | | | | | | | | | | | |
| Болести респираторног система / Diseases of the respiratory system | мушки / male | 338 | - | - | 1 | - | - | - | - | 1 | 2 |
| | женски / female | 258 | - | - | - | - | - | 1 | 1 | 1 | - |
| K00-K92 | | | | | | | | | | | |
| Болести дигестивног система / Diseases of the digestive system | мушки / male | 239 | - | - | - | - | - | - | 1 | 3 | 4 |
| | женски / female | 180 | - | - | - | - | - | - | - | - | 1 |
| L00-L98 | | | | | | | | | | | |
| Болести коже и поткожног ткива / Diseases of the skin and subcutaneous tissue | мушки / male | 7 | - | - | - | - | - | - | - | - | - |
| | женски / female | 16 | - | - | - | - | - | - | - | - | - |
| M00-M99 | | | | | | | | | | | |
| Болести мишићно-коштаног система и везивног ткива / Diseases of the musculoskeletal system and connective tissue | мушки / male | 4 | - | - | - | - | - | - | - | - | - |
| | женски / female | 9 | - | - | - | - | - | - | - | - | - |
| N00-N98 | | | | | | | | | | | |
| Болести генитоуринарног система / Diseases of the genitourinary system | мушки / male | 104 | - | - | - | - | - | - | - | - | - |
| | женски / female | 91 | - | - | - | - | - | - | - | - | - |
| O00-O99 | | | | | | | | | | | |
| Трудноћа, порођај и бабиње / Pregnancy, childbirth and the puerperium | мушки / male | - | - | - | - | - | - | - | - | - | - |
| | женски / female | - | - | - | - | - | - | - | - | - | - |
| P00-P96 | | | | | | | | | | | |
| Одређена стања настала у перинаталном периоду / Certain conditions originating in the perinatal period | мушки / male | 6 | 6 | - | - | - | - | - | - | - | - |
| | женски / female | 5 | 5 | - | - | - | - | - | - | - | - |
| Q00-Q99 | | | | | | | | | | | |
| Конгениталне аномалије, деформације и хромосомне ненормалности / Congenital malformations, deformations and chromosomal abnormalities | мушки / male | - | - | - | - | - | - | - | - | - | - |
| | женски / female | 4 | 1 | - | - | - | - | 1 | - | - | - |
| R00-R99 | | | | | | | | | | | |
| Симптоми, знакови и ненормални клинички и лабораторијски налази, неklasификовани на другом мјесту / Symptoms, signs and abnormal clinical and laboratory findings, not elsewhere classified | мушки / male | 1 048 | 1 | 2 | - | 1 | 1 | 5 | 6 | 8 | 13 |
| | женски / female | 913 | 2 | 1 | 1 | - | 2 | 1 | 1 | 1 | 3 |
| S00-T98 | | | | | | | | | | | |
| Повреде, тровања и последице дјеловања спољних фактора / Injuries, poisoning and consequences of external causes | мушки / male | 340 | - | - | - | - | 9 | 23 | 8 | 12 | 14 |
| | женски / female | 90 | - | 1 | - | - | 3 | 2 | 1 | - | 3 |

3.15. УМРЛИ ПРЕМА ПОЛУ, СТАРОСТИ И УЗРОКУ СМРТИ, 2019.
DEATHS BY SEX, AGE AND CAUSE OF DEATH, 2019

(наставак/continued)

| Узрок смрти Cause of death | Пол Sex | 40-44 | 45-49 | 50-54 | 55-59 | 60-64 | 65-69 | 70-74 | 75-79 | 80-84 | 85+ |
|---|-----------------|-------|-------|-------|-------|-------|-------|-------|-------|-------|-------|
| УКУПНО / TOTAL | свега / all | 136 | 207 | 412 | 711 | 1 220 | 1 630 | 1 788 | 2 295 | 3 260 | 3 174 |
| | мушки / male | 100 | 144 | 276 | 499 | 829 | 1 019 | 1 047 | 1 130 | 1 372 | 1 161 |
| | женски / female | 36 | 63 | 136 | 212 | 391 | 611 | 741 | 1 165 | 1 888 | 2 013 |
| A00-B99 | | | | | | | | | | | |
| Инфективне и паразитарне болести / Infectious and parasitic diseases | мушки / male | 2 | 7 | 5 | 9 | 10 | 20 | 15 | 17 | 20 | 12 |
| | женски / female | - | - | 1 | 4 | 10 | 13 | 12 | 14 | 20 | 7 |
| C00-D48 | | | | | | | | | | | |
| Неоплазме / Neoplasms | мушки / male | 18 | 26 | 63 | 153 | 258 | 326 | 298 | 246 | 199 | 102 |
| | женски / female | 15 | 32 | 60 | 92 | 154 | 196 | 184 | 166 | 178 | 86 |
| D50-D89 | | | | | | | | | | | |
| Друге болести крви и крвотворних органа и неки поремећаји имуног система / Diseases of the blood and blood forming organs and certain disorders involving the immune mechanism | мушки / male | - | - | - | - | 1 | - | 1 | 3 | 3 | - |
| | женски / female | - | - | - | 1 | 1 | - | 1 | 7 | 1 | 5 |
| E00-E88 | | | | | | | | | | | |
| Болести жлијезда са унутрашњим лучењем, исхране и метаболизма / Endocrine, nutritional and metabolic diseases | мушки / male | - | 2 | 6 | 14 | 29 | 50 | 48 | 44 | 49 | 18 |
| | женски / female | - | - | 4 | 13 | 11 | 31 | 40 | 78 | 94 | 70 |
| F00-F99 | | | | | | | | | | | |
| Душевни поремећаји и поремећаји понашања / Mental and behavioural disorders | мушки / male | 1 | 4 | 5 | 9 | 8 | 3 | 8 | - | 4 | 8 |
| | женски / female | - | - | 1 | - | 1 | - | 1 | 2 | 5 | 11 |
| G00-G99 | | | | | | | | | | | |
| Болести нервног система / Diseases of the nervous system | мушки / male | - | 3 | 2 | 5 | 8 | 10 | 10 | 18 | 10 | 15 |
| | женски / female | - | - | 2 | 4 | 3 | 9 | 7 | 16 | 20 | 18 |
| I00-I99 | | | | | | | | | | | |
| Болести циркулаторног система / Diseases of the circulatory system | мушки / male | 25 | 53 | 93 | 171 | 300 | 359 | 409 | 535 | 726 | 736 |
| | женски / female | 9 | 14 | 35 | 49 | 116 | 239 | 323 | 626 | 1 201 | 1 410 |
| J00-J98 | | | | | | | | | | | |
| Болести респираторног система / Diseases of the respiratory system | мушки / male | 4 | 5 | 9 | 11 | 36 | 48 | 43 | 54 | 78 | 46 |
| | женски / female | 2 | 1 | 6 | 11 | 19 | 24 | 39 | 50 | 60 | 43 |
| K00-K92 | | | | | | | | | | | |
| Болести дигестивног система / Diseases of the digestive system | мушки / male | 4 | 8 | 10 | 15 | 25 | 45 | 32 | 27 | 41 | 24 |
| | женски / female | 1 | - | 4 | 4 | 14 | 21 | 21 | 38 | 42 | 34 |
| L00-L98 | | | | | | | | | | | |
| Болести коже и поткожног ткива / Diseases of the skin and subcutaneous tissue | мушки / male | - | - | - | - | 1 | 1 | 1 | 1 | 2 | 1 |
| | женски / female | - | - | - | 1 | - | 1 | 3 | 2 | 3 | 6 |
| M00-M99 | | | | | | | | | | | |
| Болести мишићно-коштаног система и везивног ткива / Diseases of the musculoskeletal system and connective tissue | мушки / male | - | - | - | - | - | 2 | 1 | 1 | - | - |
| | женски / female | - | - | 1 | 1 | - | 2 | 2 | 1 | 1 | 1 |
| N00-N98 | | | | | | | | | | | |
| Болести генитоуринарног система / Diseases of the genitourinary system | мушки / male | - | - | 1 | 3 | 7 | 10 | 8 | 18 | 35 | 22 |
| | женски / female | - | - | - | 2 | 3 | 5 | 12 | 19 | 30 | 20 |
| O00-O99 | | | | | | | | | | | |
| Трудноћа, порођај и бабиње / Pregnancy, childbirth and the puerperium | мушки / male | - | - | - | - | - | - | - | - | - | - |
| | женски / female | - | - | - | - | - | - | - | - | - | - |
| P00-P96 | | | | | | | | | | | |
| Одређена стања настала у перинаталном периоду / Certain conditions originating in the perinatal period | мушки / male | - | - | - | - | - | - | - | - | - | - |
| | женски / female | - | - | - | - | - | - | - | - | - | - |
| Q00-Q99 | | | | | | | | | | | |
| Конгениталне аномалије, деформације и хромосомне ненормалности / Congenital malformations, deformations and chromosomal abnormalities | мушки / male | - | - | - | - | - | - | - | - | - | - |
| | женски / female | - | - | - | - | 1 | - | - | - | 1 | - |
| R00-R99 | | | | | | | | | | | |
| Симптоми, знакови и ненормални клинички и лабораторијски налази, неklasификовани на другом мјесту / Symptoms, signs and abnormal clinical and laboratory findings, not elsewhere classified | мушки / male | 20 | 16 | 51 | 67 | 104 | 124 | 150 | 135 | 177 | 167 |
| | женски / female | 6 | 10 | 15 | 23 | 49 | 59 | 90 | 136 | 221 | 292 |
| S00-T98 | | | | | | | | | | | |
| Повреде, тровања и последице дјеловања спољних фактора / Injuries, poisoning and consequences of external causes | мушки / male | 26 | 20 | 31 | 42 | 42 | 21 | 23 | 31 | 28 | 10 |
| | женски / female | 3 | 6 | 7 | 7 | 9 | 11 | 6 | 10 | 11 | 10 |

3.16. УМРЛИ ПРЕМА ПОЛУ, ШКОЛСКОЈ СПРЕМИ И УЗРОКУ СМРТИ, 2019.
 DEATHS BY SEX, EDUCATIONAL ATTAINMENT AND CAUSE OF DEATH, 2019

| Узрок смрти Cause of death | Пол Sex | Укупно Total | Без школе Without education | Непотпуна основна школа Incomplete basic school | Основна школа Basic school | Средња школа Secondary school |
|---|-----------------|-----------------|-----------------------------------|---|-------------------------------|----------------------------------|
| УКУПНО / TOTAL | свега / all | 15 081 | 2 374 | 2 426 | 4 288 | 4 458 |
| | мушки / male | 7 753 | 563 | 906 | 2 156 | 3 139 |
| | женски / female | 7 328 | 1 811 | 1 520 | 2 132 | 1 319 |
| A00–B99 Инфективне и паразитарне болести / Infectious and parasitic diseases | мушки / male | 119 | 8 | 8 | 32 | 64 |
| | женски / female | 81 | 15 | 9 | 25 | 29 |
| C00–D48 Неоплазме / Neoplasms | мушки / male | 1 705 | 58 | 146 | 434 | 837 |
| | женски / female | 1 186 | 142 | 144 | 354 | 424 |
| D50–D89 Друге болести крви и крвотворних органа и неки поремећаји имуног система / Diseases of the blood and blood forming organs and certain disorders involving the immune mechanism | мушки / male | 8 | 1 | - | 4 | 2 |
| | женски / female | 16 | 1 | 1 | 8 | 6 |
| E00–E88 Болести жлијезда са унутрашњим лучењем, исхране и метаболизма / Endocrine, nutritional and metabolic diseases | мушки / male | 261 | 14 | 19 | 76 | 126 |
| | женски / female | 343 | 92 | 62 | 115 | 58 |
| F00–F99 Душевни поремећаји и поремећаји понашања / Mental and behavioural disorders | мушки / male | 50 | 3 | 3 | 9 | 25 |
| | женски / female | 22 | 8 | 4 | 3 | 3 |
| G00–G99 Болести нервног система / Diseases of the nervous system | мушки / male | 84 | 11 | 6 | 20 | 36 |
| | женски / female | 81 | 16 | 14 | 21 | 20 |
| I00–I99 Болести циркулаторног система / Diseases of the circulatory system | мушки / male | 3 440 | 325 | 493 | 1 059 | 1 198 |
| | женски / female | 4 033 | 1 217 | 976 | 1 133 | 498 |
| J00–J98 Болести респираторног система / Diseases of the respiratory system | мушки / male | 338 | 27 | 50 | 83 | 142 |
| | женски / female | 258 | 41 | 31 | 95 | 78 |
| K00–K92 Болести дигестивног система / Diseases of the digestive system | мушки / male | 239 | 8 | 24 | 65 | 117 |
| | женски / female | 180 | 40 | 38 | 64 | 29 |
| L00–L98 Болести коже и поткожног ткива / Diseases of the skin and subcutaneous tissue | мушки / male | 7 | - | - | 4 | 3 |
| | женски / female | 16 | 1 | 6 | 6 | 3 |
| M00–M99 Болести мишићно-коштаног система и везивног ткива / Diseases of the musculoskeletal system and connective tissue | мушки / male | 4 | - | 1 | - | 3 |
| | женски / female | 9 | - | 1 | 5 | 3 |
| N00–N98 Болести генитоуринарног система / Diseases of the genitourinary system | мушки / male | 104 | 10 | 14 | 36 | 39 |
| | женски / female | 91 | 20 | 19 | 34 | 14 |
| O00–O99 Трудноћа, порођај и бабиње / Pregnancy, childbirth and the puerperium | мушки / male | - | - | - | - | - |
| | женски / female | - | - | - | - | - |
| P00–P96 Одређена стања настала у перинаталном периоду / Certain conditions originating in the perinatal period | мушки / male | 6 | 2 | - | - | - |
| | женски / female | 5 | 1 | - | - | - |
| Q00–Q99 Конгениталне аномалије, деформације и хромосомне ненормалности / Congenital malformations, deformations and chromosomal abnormalities | мушки / male | - | - | - | - | - |
| | женски / female | 4 | 1 | 1 | 1 | 1 |
| R00–R99 Симптоми, знакови и ненормални клинички и лабораторијски налази, неклассификовани на другом мјесту / Symptoms, signs and abnormal clinical and laboratory findings, not elsewhere classified | мушки / male | 1 048 | 86 | 121 | 253 | 364 |
| | женски / female | 913 | 203 | 202 | 244 | 120 |
| S00–T98 Повреде, тровања и посљедице дјеловања спољних фактора / Injuries, poisoning and consequences of external causes | мушки / male | 340 | 10 | 21 | 81 | 183 |
| | женски / female | 90 | 13 | 12 | 24 | 33 |

3.16. УМРЛИ ПРЕМА ПОЛУ, ШКОЛСКОЈ СПРЕМИ И УЗРОКУ СМРТИ, 2019.
DEATHS BY SEX, EDUCATIONAL ATTAINMENT AND CAUSE OF DEATH, 2019

(наставак/continued)

| Узрок смрти Cause of death | Пол Sex | Специјализација послје средње школе Post-secondary specialisation | Виша школа Non-university high school | Висока школа University degree | Магистериј Master's degree | Докто- рат PhD | Непоз- нато Unknown |
|---|-----------------|---|---|--------------------------------------|----------------------------------|----------------------|---------------------------|
| УКУПНО / TOTAL | свега / all | 58 | 239 | 365 | 8 | 15 | 850 |
| | мушки / male | 49 | 187 | 275 | 5 | 12 | 461 |
| | женски / female | 9 | 52 | 90 | 3 | 3 | 389 |
| A00–B99 | | | | | | | |
| Инфективне и паразитарне болести / Infectious and parasitic diseases | мушки / male | - | 2 | 5 | - | - | - |
| | женски / female | - | 2 | - | - | - | 1 |
| C00–D48 | | | | | | | |
| Неоплазме / Neoplasms | мушки / male | 19 | 60 | 75 | - | 1 | 75 |
| | женски / female | 2 | 18 | 47 | 1 | 1 | 53 |
| D50–D89 | | | | | | | |
| Друге болести крви и крвотворних органа и неки поремећаји имуног система / Diseases of the blood and blood forming organs and certain disorders involving the immune mechanism | мушки / male | - | - | 1 | - | - | - |
| | женски / female | - | - | - | - | - | - |
| E00–E88 | | | | | | | |
| Болести жлијезда са унутрашњим лучењем, исхране и метаболизма / Endocrine, nutritional and metabolic diseases | мушки / male | 3 | 5 | 6 | 1 | - | 11 |
| | женски / female | - | 1 | 1 | - | - | 14 |
| F00–F99 | | | | | | | |
| Душевни поремећаји и поремећаји понашања / Mental and behavioural disorders | мушки / male | - | 2 | 1 | - | 1 | 6 |
| | женски / female | - | - | - | - | - | 4 |
| G00–G99 | | | | | | | |
| Болести нервног система / Diseases of the nervous system | мушки / male | - | 2 | 4 | - | - | 5 |
| | женски / female | - | 2 | 1 | - | - | 7 |
| I00–I99 | | | | | | | |
| Болести циркулаторног система / Diseases of the circulatory system | мушки / male | 17 | 82 | 108 | 4 | 4 | 150 |
| | женски / female | 5 | 20 | 26 | - | 1 | 157 |
| J00–J98 | | | | | | | |
| Болести респираторног система / Diseases of the respiratory system | мушки / male | 1 | 8 | 14 | - | - | 13 |
| | женски / female | 1 | 2 | 1 | - | - | 9 |
| K00–K92 | | | | | | | |
| Болести дигестивног система / Diseases of the digestive system | мушки / male | 2 | 3 | 12 | - | 1 | 7 |
| | женски / female | - | 2 | - | 1 | - | 6 |
| L00–L98 | | | | | | | |
| Болести коже и поткожног ткива / Diseases of the skin and subcutaneous tissue | мушки / male | - | - | - | - | - | - |
| | женски / female | - | - | - | - | - | - |
| M00–M99 | | | | | | | |
| Болести мишићно-коштаног система и везивног ткива / Diseases of the musculoskeletal system and connective tissue | мушки / male | - | - | - | - | - | - |
| | женски / female | - | - | - | - | - | - |
| N00–N98 | | | | | | | |
| Болести генитоуринарног система / Diseases of the genitourinary system | мушки / male | - | 1 | 2 | - | - | 2 |
| | женски / female | - | 1 | - | - | - | 3 |
| O00–O99 | | | | | | | |
| Трудноћа, порођај и бабиње / Pregnancy, childbirth and the puerperium | мушки / male | - | - | - | - | - | - |
| | женски / female | - | - | - | - | - | - |
| P00–P96 | | | | | | | |
| Одређена стања настала у перинаталном периоду / Certain conditions originating in the perinatal period | мушки / male | - | - | - | - | - | 4 |
| | женски / female | - | - | - | - | - | 4 |
| Q00–Q99 | | | | | | | |
| Конгениталне аномалије, деформације и хромосомне ненормалности / Congenital malformations, deformations and chromosomal abnormalities | мушки / male | - | - | - | - | - | - |
| | женски / female | - | - | - | - | - | - |
| R00–R99 | | | | | | | |
| Симптоми, знакови и ненормални клинички и лабораторијски налази, неklasификовани на другом мјесту / Symptoms, signs and abnormal clinical and laboratory findings, not elsewhere classified | мушки / male | 4 | 20 | 34 | - | 5 | 161 |
| | женски / female | 1 | 3 | 10 | 1 | - | 129 |
| S00–T98 | | | | | | | |
| Повреде, тровања и посљедице дјеловања спољних фактора / Injuries, poisoning and consequences of external causes | мушки / male | 3 | 2 | 13 | - | - | 27 |
| | женски / female | - | 1 | 4 | - | 1 | 2 |

3.17. УМРЛА ОДОЈЧАД ПРЕМА ПОЛУ, СТАРОСТИ И УЗРОКУ СМРТИ, 2019.
 INFANT DEATHS BY SEX, AGE AND CAUSE OF DEATH, 2019

| Узрок смрти Cause of death | Пол Sex | Укупно Total | 0–24 часа hours | 1–6 дана days | 7–29 дана days | 1–3 мјесеца months | 4–7 мјесеци months | 8–11 мјесеци months |
|--|-----------------|-----------------|-----------------------|---------------------|----------------------|--------------------------|--------------------------|---------------------------|
| УКУПНО / TOTAL | свега / all | 15 | 7 | 4 | 2 | 2 | - | - |
| | мушки / male | 7 | 2 | 3 | 1 | 1 | - | - |
| | женски / female | 8 | 5 | 1 | 1 | 1 | - | - |
| P00–P96 Одређена стања настала у перинаталном периоду / Certain conditions originating in the perinatal period | мушки / male | 6 | 2 | 3 | 1 | - | - | - |
| | женски / female | 5 | 4 | 1 | - | - | - | - |
| Q00–Q99 Урођене аномалије, деформације и хромосомне ненормалности / Congenital malformations, deformations and chromosomal abnormalities | мушки / male | - | - | - | - | - | - | - |
| | женски / female | 1 | 1 | - | - | - | - | - |
| R00–R99 Симптоми, знаци и ненормални клинички и лабораторијски налази, некласификовани на другом мјесту / Symptoms, signs and abnormal clinical and laboratory findings, not elsewhere classified | мушки / male | 1 | - | - | - | 1 | - | - |
| | женски / female | 2 | - | - | 1 | 1 | - | - |

 3.18. УМРЛА ОДОЈЧАД ПРЕМА ПОЛУ, СТАРОСТИ И СТАРОСТИ МАЈКЕ, 2019.
 INFANT DEATHS BY SEX, AGE AND MOTHER'S AGE, 2019

| Старост одојчета Infant's age | Пол Sex | Укупно Total | 15–19 | 20–24 | 25–29 | 30–34 | 35–39 | 40–44 | 45–49 | 50+ |
|----------------------------------|-----------------|-----------------|-------|-------|-------|-------|-------|-------|-------|-----|
| УКУПНО / TOTAL | свега / all | 15 | - | 5 | 5 | 1 | 3 | 1 | - | - |
| | мушки / male | 7 | - | 1 | 3 | 1 | 1 | 1 | - | - |
| | женски / female | 8 | - | 4 | 2 | - | 2 | - | - | - |
| 0–24 часа / hours | мушки / male | 2 | - | 1 | - | - | - | 1 | - | - |
| | женски / female | 5 | - | 3 | - | - | 2 | - | - | - |
| 1–6 дана / days | мушки / male | 3 | - | - | 1 | 1 | 1 | - | - | - |
| | женски / female | 1 | - | - | 1 | - | - | - | - | - |
| 7–13 дана / days | мушки / male | 1 | - | - | 1 | - | - | - | - | - |
| | женски / female | 1 | - | 1 | - | - | - | - | - | - |
| 14–20 дана / days | мушки / male | - | - | - | - | - | - | - | - | - |
| | женски / female | - | - | - | - | - | - | - | - | - |
| 21–27 дана / days | мушки / male | - | - | - | - | - | - | - | - | - |
| | женски / female | - | - | - | - | - | - | - | - | - |
| 1–4 мјесеци / months | мушки / male | 1 | - | - | 1 | - | - | - | - | - |
| | женски / female | 1 | - | - | 1 | - | - | - | - | - |
| 5–8 мјесеци / months | мушки / male | - | - | - | - | - | - | - | - | - |
| | женски / female | - | - | - | - | - | - | - | - | - |
| 9–11 мјесеци / months | мушки / male | - | - | - | - | - | - | - | - | - |
| | женски / female | - | - | - | - | - | - | - | - | - |

3.19. УМРЛА ОДОЈЧАД ПРЕМА БРАЧНОСТИ МАЈКЕ И БРОЈУ ДЈЕЦЕ КОЈЕ ЈЕ РОДИЛА МАЈКА УМРЛОГ ОДОЈЧЕТА, 2019.
INFANT DEATHS BY MARITAL STATUS AND NUMBER OF CHILDREN OF INFANT'S MOTHER, 2019

| Број дјеце које је родила мајка умрлог одојчета Number of children of infant's mother | Укупно Total | Брачност мајке Marital status of mother | | |
|--|-----------------|--|---|--|
| | | у браку married | ван брака - родитељи живе заједно outside marriage – parents living together | ван брака - родитељи не живе заједно outside marriage – parents not living together |
| УКУПНО / TOTAL | 15 | 12 | 1 | 2 |
| Једно / One | 11 | 8 | 1 | 2 |
| Двоје / Two | 4 | 4 | - | - |
| Троје / Three | - | - | - | - |
| Четворо / Four | - | - | - | - |
| Петоро и више / Five and more | - | - | - | - |

3.20. НАСИЛНЕ СМРТИ ПРЕМА ПОЛУ И СТАРОСТИ, 2019.
VIOLENT DEATHS BY SEX AND AGE, 2019

| Старост Age | Пол Sex | Укупно Total | Несрећни случај Accident | Самоубиство Suicide | Убиство Homicide | Остало Other |
|----------------|-----------------|-----------------|-----------------------------|------------------------|---------------------|-----------------|
| УКУПНО | свега / all | 432 | 194 | 173 | 13 | 52 |
| TOTAL | мушки / male | 342 | 153 | 137 | 9 | 43 |
| | женски / female | 90 | 41 | 36 | 4 | 9 |
| 0–4 | мушки / male | - | - | - | - | - |
| | женски / female | 1 | 1 | - | - | - |
| 5–9 | мушки / male | - | - | - | - | - |
| | женски / female | - | - | - | - | - |
| 10–14 | мушки / male | - | - | - | - | - |
| | женски / female | - | - | - | - | - |
| 15–19 | мушки / male | 9 | 8 | - | - | 1 |
| | женски / female | 3 | 2 | - | 1 | - |
| 20–24 | мушки / male | 23 | 17 | 6 | - | - |
| | женски / female | 2 | 2 | - | - | - |
| 25–29 | мушки / male | 9 | 5 | 4 | - | - |
| | женски / female | 1 | - | 1 | - | - |
| 30–34 | мушки / male | 12 | 9 | 3 | - | - |
| | женски / female | - | - | - | - | - |
| 35–39 | мушки / male | 14 | 7 | 5 | 1 | 1 |
| | женски / female | 3 | 1 | 2 | - | - |
| 40–44 | мушки / male | 26 | 9 | 13 | 2 | 2 |
| | женски / female | 3 | - | 2 | 1 | - |
| 45–49 | мушки / male | 20 | 9 | 9 | 2 | - |
| | женски / female | 6 | 2 | 3 | 1 | - |
| 50–54 | мушки / male | 31 | 20 | 8 | 1 | 2 |
| | женски / female | 7 | 2 | 3 | 1 | 1 |
| 55–59 | мушки / male | 42 | 25 | 12 | - | 5 |
| | женски / female | 7 | 4 | 2 | - | 1 |
| 60–64 | мушки / male | 42 | 11 | 20 | - | 11 |
| | женски / female | 9 | 3 | 5 | - | 1 |
| 65–69 | мушки / male | 22 | 7 | 11 | - | 4 |
| | женски / female | 11 | 5 | 4 | - | 2 |
| 70–74 | мушки / male | 23 | 11 | 8 | 1 | 3 |
| | женски / female | 6 | 2 | 4 | - | - |
| 75–79 | мушки / male | 31 | 6 | 16 | 1 | 8 |
| | женски / female | 10 | 4 | 4 | - | 2 |
| 80–84 | мушки / male | 28 | 8 | 13 | 1 | 6 |
| | женски / female | 11 | 7 | 3 | - | 1 |
| 85+ | мушки / male | 10 | 1 | 9 | - | - |
| | женски / female | 10 | 6 | 3 | - | 1 |

3.21. УМРЛИ УСЉЕД НЕСРЕЋНОГ СЛУЧАЈА ПРЕМА ПОЛУ, СТАРОСТИ И СПОЉНОМ УЗРОКУ СМРТИ, 2019.
 ACCIDENTAL DEATHS BY SEX, AGE AND EXTERNAL CAUSE OF DEATH, 2019

| Узрок смрти Cause of death | Пол Sex | Укупно Total | 0-4 | 5-14 | 15-24 | 25-34 | 35-39 | 40-44 | 45-49 | 50+ |
|--|-----------------|-----------------|-----|------|-------|-------|-------|-------|-------|-----|
| УКУПНО / TOTAL | свега / all | 194 | 1 | - | 29 | 14 | 8 | 9 | 11 | 122 |
| | мушки / male | 153 | - | - | 25 | 14 | 7 | 9 | 9 | 89 |
| | женски / female | 41 | 1 | - | 4 | - | 1 | - | 2 | 33 |
| V00-V99 | | | | | | | | | | |
| Повреде у саобраћају / Injuries in traffic | мушки / male | 90 | - | - | 23 | 10 | 4 | 4 | 7 | 42 |
| | женски / female | 16 | - | - | 4 | - | 1 | - | 2 | 9 |
| W00-W19 | | | | | | | | | | |
| Падови / Falls | мушки / male | 13 | - | - | - | 1 | - | - | - | 12 |
| | женски / female | 13 | - | - | - | - | - | - | - | 13 |
| W20-W49 | | | | | | | | | | |
| Излагање неживим механичким силама / Exposure to inanimate mechanical forces | мушки / male | 11 | - | - | - | 1 | - | 2 | 2 | 6 |
| | женски / female | - | - | - | - | - | - | - | - | - |
| W50-W64 | | | | | | | | | | |
| Излагање живим механичким силама / Exposure to animate mechanical forces | мушки / male | - | - | - | - | - | - | - | - | - |
| | женски / female | 1 | - | - | - | - | - | - | - | 1 |
| W65-W74 | | | | | | | | | | |
| Дављење и потапање / Strangulation and drowning | мушки / male | 12 | - | - | - | 1 | 1 | 1 | - | 9 |
| | женски / female | 1 | - | - | - | - | - | - | - | 1 |
| W75 - W84 | | | | | | | | | | |
| Други удеси који угрожавају дисање / Other accidental threats to breathing | мушки / male | 2 | - | - | - | - | - | - | - | 2 |
| | женски / female | - | - | - | - | - | - | - | - | - |
| W85-W99 | | | | | | | | | | |
| Излагање електричној струји, зрачења и превисоким температурама и притисцима ваздуха / Exposure to electrical power, radiation and high temperature and air pressure | мушки / male | 7 | - | - | - | 1 | 2 | 1 | - | 3 |
| | женски / female | - | - | - | - | - | - | - | - | - |
| X00-X09 | | | | | | | | | | |
| Излагање диму, ватри и пламену / Exposure to smoke, fire, flame | мушки / male | 4 | - | - | - | - | - | - | - | 4 |
| | женски / female | 3 | - | - | - | - | - | - | - | 3 |
| X30-X39 | | | | | | | | | | |
| Излагање природним силама / Exposure to forces of nature | мушки / male | 1 | - | - | - | - | - | - | - | 1 |
| | женски / female | - | - | - | - | - | - | - | - | - |
| X40-X49 | | | | | | | | | | |
| Случајно тровање отровним супстанцама / Accidental poisoning by toxic substances | мушки / male | 2 | - | - | 1 | - | - | - | - | 1 |
| | женски / female | 4 | - | - | - | - | - | - | - | 4 |
| X50-X59 | | | | | | | | | | |
| Остало / Other | мушки / male | 11 | - | - | 1 | - | - | 1 | - | 9 |
| | женски / female | 3 | 1 | - | - | - | - | - | - | 2 |

3.22. УМРЛИ УСЉЕД САМОУБИСТВА ПРЕМА ПОЛУ, СТАРОСТИ И СПОЉНОМ УЗРОКУ СМРТИ, 2019.
SUICIDE DEATHS BY SEX, AGE AND EXTERNAL CAUSE OF DEATH, 2019

| Узрок смрти Cause of death | Пол Sex | Укупно Total | 0-4 | 5-14 | 15-24 | 25-34 | 35-44 | 45-54 | 55-64 | 65+ |
|---|-----------------|-----------------|-----|------|-------|-------|-------|-------|-------|-----|
| УКУПНО / TOTAL | свега / all | 173 | - | - | 6 | 8 | 22 | 23 | 39 | 75 |
| | мушки / male | 137 | - | - | 6 | 7 | 18 | 17 | 32 | 57 |
| | женски / female | 36 | - | - | - | 1 | 4 | 6 | 7 | 18 |
| X60-X65, X68-X69 Тровање чврстим и течним супстанцама / Poisoning by solid and liquid substances | мушки / male | 2 | - | - | - | - | - | 1 | - | 1 |
| | женски / female | 10 | - | - | - | - | - | 2 | 4 | 4 |
| X70 Вјешање, давлјење и гушење / Hanging, strangulation and suffocation | мушки / male | 57 | - | - | 2 | 4 | 5 | 9 | 15 | 22 |
| | женски / female | 16 | - | - | - | - | 1 | 2 | 3 | 10 |
| X71 Дављење и потапање / Strangulation and drowning | мушки / male | 10 | - | - | 1 | 1 | 1 | - | - | 7 |
| | женски / female | 3 | - | - | - | - | 1 | - | - | 2 |
| X72-X75 Ватрено оружје и експлозив / Firearms and explosive | мушки / male | 45 | - | - | 2 | 1 | 8 | 1 | 13 | 20 |
| | женски / female | 3 | - | - | - | 1 | 2 | - | - | - |
| X76, X78, X80, X82 Остали вањски узроци смрти / Other external causes of death | мушки / male | 1 | - | - | - | - | - | - | 1 | - |
| | женски / female | 1 | - | - | - | - | - | - | - | 1 |
| X83-X84 Друга и неозначена средства / Other and unspecified means | мушки / male | 22 | - | - | 1 | 1 | 4 | 6 | 3 | 7 |
| | женски / female | 3 | - | - | - | - | - | 2 | - | 1 |

3.23. УМРЛИ УСЉЕД УБИСТВА ПРЕМА ПОЛУ, СТАРОСТИ И СПОЉНОМ УЗРОКУ СМРТИ, 2019.
HOMICIDE DEATHS BY SEX, AGE AND EXTERNAL CAUSE OF DEATH, 2019

| Узрок смрти Cause of death | Пол Sex | Укупно Total | 0-4 | 5-14 | 15-24 | 25-34 | 35-44 | 45-54 | 55-64 | 65+ |
|--|-----------------|-----------------|-----|------|-------|-------|-------|-------|-------|-----|
| УКУПНО / TOTAL | свега / all | 13 | - | - | 1 | - | 4 | 5 | - | 3 |
| | мушки / male | 9 | - | - | - | - | 3 | 3 | - | 3 |
| | женски / female | 4 | - | - | 1 | - | 1 | 2 | - | - |
| X93-X96 Ватрено оружје и експлозив / Firearms and explosive | мушки / male | 8 | - | - | - | - | 3 | 3 | - | 2 |
| | женски / female | 4 | - | - | 1 | - | 1 | 2 | - | - |
| X99 Напад оштрим предметом / Assault by sharp object | мушки / male | 1 | - | - | - | - | - | - | - | 1 |
| | женски / female | - | - | - | - | - | - | - | - | - |

ЗАКЉУЧЕНИ БРАКОВИ
 MARRIAGES

 3.24. ЗАКЉУЧЕНИ БРАКОВИ ПРЕМА СТАРОСТИ МЛАДОЖЕЊЕ И НЕВЈЕСТЕ, 2019.
 MARRIAGES BY AGE OF GROOM AND BRIDE, 2019

| Старост младожење Groom's age | Укупно Total | Старост неvjесте Bride's age | | | | | | | | | | | | | | |
|----------------------------------|-----------------|---------------------------------|-------|-------|-------|-------|-------|-------|-------|-------|-------|-------|-------|-------|-------|-----|
| | | 15-19 | 20-24 | 25-29 | 30-34 | 35-39 | 40-44 | 45-49 | 50-54 | 55-59 | 60-64 | 65-69 | 70-74 | 75-79 | 80-84 | 85+ |
| УКУПНО TOTAL | 5 822 | 306 | 1 656 | 1 848 | 983 | 423 | 235 | 141 | 100 | 70 | 36 | 17 | 5 | 1 | 1 | - |
| 15-19 | 22 | 18 | 4 | - | - | - | - | - | - | - | - | - | - | - | - | - |
| 20-24 | 888 | 170 | 539 | 147 | 25 | 6 | - | - | 1 | - | - | - | - | - | - | - |
| 25-29 | 1 881 | 88 | 747 | 857 | 163 | 21 | 4 | 1 | - | - | - | - | - | - | - | - |
| 30-34 | 1 467 | 23 | 273 | 628 | 442 | 80 | 14 | 5 | - | 1 | - | - | 1 | - | - | - |
| 35-39 | 677 | 5 | 64 | 173 | 240 | 148 | 36 | 7 | 4 | - | - | - | - | - | - | - |
| 40-44 | 345 | 1 | 19 | 33 | 89 | 102 | 79 | 16 | 5 | 1 | - | - | - | - | - | - |
| 45-49 | 198 | - | 5 | 8 | 15 | 47 | 55 | 44 | 18 | 4 | 2 | - | - | - | - | - |
| 50-54 | 108 | 1 | 1 | 2 | 3 | 12 | 26 | 34 | 18 | 9 | 1 | 1 | - | - | - | - |
| 55-59 | 88 | - | 3 | - | 3 | 4 | 14 | 18 | 29 | 13 | 2 | 1 | - | 1 | - | - |
| 60-64 | 63 | - | 1 | - | 2 | 3 | 4 | 10 | 16 | 15 | 10 | 2 | - | - | - | - |
| 65-69 | 43 | - | - | - | - | - | 3 | 5 | 7 | 16 | 9 | 2 | 1 | - | - | - |
| 70-74 | 20 | - | - | - | - | - | - | - | 1 | 4 | 8 | 5 | 2 | - | - | - |
| 75-79 | 12 | - | - | - | - | - | - | - | 1 | 6 | 2 | 2 | 1 | - | - | - |
| 80-84 | 4 | - | - | - | - | - | - | 1 | - | - | 1 | 2 | - | - | - | - |
| 85+ | 6 | - | - | - | 1 | - | - | - | - | 1 | 1 | 2 | - | - | 1 | - |

3.25. ЗАКЉУЧЕНИ БРАКОВИ ПРЕМА СТАРОСТИ, РАНИЈЕМ БРАЧНОМ СТАЊУ И РЕДУ БРАКА МЛАДОЖЕЊЕ, 2019.
MARRIAGES BY AGE, PREVIOUS MARITAL STATUS AND ORDER OF MARRIAGE OF GROOM, 2019

| Старост младожење Groom's age | Раније брачно стање Previous marital status | Укупно Total | Први First | Други Second | Трећи и више Third and more |
|----------------------------------|--|-----------------|---------------|-----------------|--------------------------------|
| УКУПНО TOTAL | свега / all | 5 822 | 5 136 | 614 | 72 |
| | неожењен / single | 5 136 | 5 136 | - | - |
| | удовац / widower | 49 | - | 45 | 4 |
| | разведен / divorced | 637 | - | 569 | 68 |
| 15-19 | неожењен / single | 22 | 22 | - | - |
| | удовац / widower | - | - | - | - |
| | разведен / divorced | - | - | - | - |
| 20-24 | неожењен / single | 882 | 882 | - | - |
| | удовац / widower | - | - | - | - |
| | разведен / divorced | 6 | - | 6 | - |
| 25-29 | неожењен / single | 1 828 | 1 828 | - | - |
| | удовац / widower | - | - | - | - |
| | разведен / divorced | 53 | - | 52 | 1 |
| 30-34 | неожењен / single | 1 391 | 1 391 | - | - |
| | удовац / widower | - | - | - | - |
| | разведен / divorced | 76 | - | 74 | 2 |
| 35-39 | неожењен / single | 576 | 576 | - | - |
| | удовац / widower | 3 | - | 3 | - |
| | разведен / divorced | 98 | - | 92 | 6 |
| 40-44 | неожењен / single | 244 | 244 | - | - |
| | удовац / widower | - | - | - | - |
| | разведен / divorced | 101 | - | 92 | 9 |
| 45-49 | неожењен / single | 90 | 90 | - | - |
| | удовац / widower | 3 | - | 3 | - |
| | разведен / divorced | 105 | - | 92 | 13 |
| 50-54 | неожењен / single | 45 | 45 | - | - |
| | удовац / widower | 5 | - | 5 | - |
| | разведен / divorced | 58 | - | 49 | 9 |
| 55-59 | неожењен / single | 33 | 33 | - | - |
| | удовац / widower | 5 | - | 5 | - |
| | разведен / divorced | 50 | - | 41 | 9 |
| 60-64 | неожењен / single | 15 | 15 | - | - |
| | удовац / widower | 7 | - | 7 | - |
| | разведен / divorced | 41 | - | 33 | 8 |
| 65-69 | неожењен / single | 7 | 7 | - | - |
| | удовац / widower | 9 | - | 8 | 1 |
| | разведен / divorced | 27 | - | 22 | 5 |
| 70-74 | неожењен / single | - | - | - | - |
| | удовац / widower | 6 | - | 5 | 1 |
| | разведен / divorced | 14 | - | 13 | 1 |
| 75-79 | неожењен / single | 1 | 1 | - | - |
| | удовац / widower | 5 | - | 4 | 1 |
| | разведен / divorced | 6 | - | 2 | 4 |
| 80-84 | неожењен / single | - | - | - | - |
| | удовац / widower | 3 | - | 2 | 1 |
| | разведен / divorced | 1 | - | - | 1 |
| 85+ | неожењен / single | 2 | 2 | - | - |
| | удовац / widower | 3 | - | 3 | - |
| | разведен / divorced | 1 | - | 1 | - |

3.26. ЗАКЉУЧЕНИ БРАКОВИ ПРЕМА СТАРОСТИ, РАНИЈЕМ БРАЧНОМ СТАЊУ И РЕДУ БРАКА НЕВЈЕСТЕ, 2019.
 MARRIAGES BY AGE, PREVIOUS MARITAL STATUS AND ORDER OF MARRIAGE OF BRIDE, 2019

| Старост неvjесте Bride's age | Раније брачно стање Previous marital status | Укупно Total | Први First | Други Second | Трећи и више Third and more |
|---------------------------------|--|-----------------|---------------|-----------------|--------------------------------|
| УКУПНО TOTAL | свeга / all | 5 822 | 5 134 | 652 | 36 |
| | неудата / single | 5 134 | 5 134 | - | - |
| | удовица / widow | 56 | - | 55 | 1 |
| | разведена / divorced | 632 | - | 597 | 35 |
| 15-19 | неудата / single | 306 | 306 | - | - |
| | удовица / widow | - | - | - | - |
| | разведена / divorced | - | - | - | - |
| 20-24 | неудата / single | 1 626 | 1 626 | - | - |
| | удовица / widow | - | - | - | - |
| | разведена / divorced | 30 | - | 30 | - |
| 25-29 | неудата / single | 1 791 | 1 791 | - | - |
| | удовица / widow | 1 | - | 1 | - |
| | разведена / divorced | 56 | - | 55 | 1 |
| 30-34 | неудата / single | 866 | 866 | - | - |
| | удовица / widow | 3 | - | 3 | - |
| | разведена / divorced | 114 | - | 113 | 1 |
| 35-39 | неудата / single | 328 | 328 | - | - |
| | удовица / widow | 1 | - | 1 | - |
| | разведена / divorced | 94 | - | 89 | 5 |
| 40-44 | неудата / single | 118 | 118 | - | - |
| | удовица / widow | 9 | - | 9 | - |
| | разведена / divorced | 108 | - | 99 | 9 |
| 45-49 | неудата / single | 42 | 42 | - | - |
| | удовица / widow | 10 | - | 10 | - |
| | разведена / divorced | 89 | - | 85 | 4 |
| 50-54 | неудата / single | 32 | 32 | - | - |
| | удовица / widow | 8 | - | 8 | - |
| | разведена / divorced | 60 | - | 53 | 7 |
| 55-59 | неудата / single | 16 | 16 | - | - |
| | удовица / widow | 12 | - | 12 | - |
| | разведена / divorced | 42 | - | 35 | 7 |
| 60-64 | неудата / single | 5 | 5 | - | - |
| | удовица / widow | 6 | - | 6 | - |
| | разведена / divorced | 25 | - | 24 | 1 |
| 65-69 | неудата / single | 3 | 3 | - | - |
| | удовица / widow | 4 | - | 3 | 1 |
| | разведена / divorced | 10 | - | 10 | - |
| 70-74 | неудата / single | - | - | - | - |
| | удовица / widow | 1 | - | 1 | - |
| | разведена / divorced | 4 | - | 4 | - |
| 75-79 | неудата / single | 1 | 1 | - | - |
| | удовица / widow | - | - | - | - |
| | разведена / divorced | - | - | - | - |
| 80-84 | неудата / single | - | - | - | - |
| | удовица / widow | 1 | - | 1 | - |
| | разведена / divorced | - | - | - | - |
| 85+ | неудата / single | - | - | - | - |
| | удовица / widow | - | - | - | - |
| | разведена / divorced | - | - | - | - |

3.27. ЗАКЉУЧЕНИ БРАКОВИ ПРЕМА ПОЈЕДИНАЧНИМ ГОДИНАМА СТАРОСТИ И РЕДУ БРАКА МЛАДОЖЕЊЕ И НЕВЈЕСТЕ, 2019.
MARRIAGES BY SINGLE AGE AND ORDER OF MARRIAGE OF GROOM AND BRIDE, 2019

| Старост младожење Groom's age | Укупно Total | Први First | Други Second | Трећи и више Third and more | Старост невесте Bride's age | Укупно Total | Први First | Други Second | Трећи и више Third and more |
|----------------------------------|-----------------|---------------|-----------------|--------------------------------------|--------------------------------|-----------------|---------------|-----------------|--------------------------------------|
| УКУПНО TOTAL | 5 822 | 5 136 | 614 | 72 | УКУПНО TOTAL | 5 822 | 5 134 | 652 | 36 |
| 15-19 | 22 | 22 | - | - | 15-19 | 306 | 306 | - | - |
| 15 | - | - | - | - | 15 | - | - | - | - |
| 16 | - | - | - | - | 16 | 2 | 2 | - | - |
| 17 | - | - | - | - | 17 | 13 | 13 | - | - |
| 18 | 3 | 3 | - | - | 18 | 101 | 101 | - | - |
| 19 | 19 | 19 | - | - | 19 | 190 | 190 | - | - |
| 20-24 | 888 | 882 | 6 | - | 20-24 | 1 656 | 1 626 | 30 | - |
| 20 | 70 | 70 | - | - | 20 | 220 | 220 | - | - |
| 21 | 116 | 116 | - | - | 21 | 279 | 273 | 6 | - |
| 22 | 170 | 166 | 4 | - | 22 | 333 | 328 | 5 | - |
| 23 | 241 | 240 | 1 | - | 23 | 396 | 387 | 9 | - |
| 24 | 291 | 290 | 1 | - | 24 | 428 | 418 | 10 | - |
| 25-29 | 1 881 | 1 828 | 52 | 1 | 25-29 | 1 848 | 1 791 | 56 | 1 |
| 25 | 354 | 349 | 5 | - | 25 | 450 | 440 | 10 | - |
| 26 | 323 | 317 | 6 | - | 26 | 359 | 353 | 6 | - |
| 27 | 388 | 381 | 7 | - | 27 | 387 | 371 | 16 | - |
| 28 | 420 | 406 | 13 | 1 | 28 | 343 | 335 | 8 | - |
| 29 | 396 | 375 | 21 | - | 29 | 309 | 292 | 16 | 1 |
| 30-34 | 1 467 | 1 391 | 74 | 2 | 30-34 | 983 | 866 | 116 | 1 |
| 30 | 352 | 343 | 8 | 1 | 30 | 263 | 246 | 17 | - |
| 31 | 341 | 327 | 14 | - | 31 | 215 | 196 | 19 | - |
| 32 | 300 | 282 | 18 | - | 32 | 181 | 152 | 29 | - |
| 33 | 245 | 232 | 12 | 1 | 33 | 195 | 171 | 24 | - |
| 34 | 229 | 207 | 22 | - | 34 | 129 | 101 | 27 | 1 |
| 35-39 | 677 | 576 | 95 | 6 | 35-39 | 423 | 328 | 90 | 5 |
| 35 | 207 | 183 | 22 | 2 | 35 | 117 | 90 | 27 | - |
| 36 | 144 | 130 | 13 | 1 | 36 | 99 | 79 | 19 | 1 |
| 37 | 126 | 106 | 19 | 1 | 37 | 74 | 59 | 14 | 1 |
| 38 | 98 | 78 | 19 | 1 | 38 | 70 | 51 | 16 | 3 |
| 39 | 102 | 79 | 22 | 1 | 39 | 63 | 49 | 14 | - |
| 40-44 | 345 | 244 | 92 | 9 | 40-44 | 235 | 118 | 108 | 9 |
| 40 | 91 | 72 | 17 | 2 | 40 | 51 | 30 | 20 | 1 |
| 41 | 84 | 60 | 23 | 1 | 41 | 48 | 23 | 25 | - |
| 42 | 81 | 55 | 22 | 4 | 42 | 52 | 27 | 24 | 1 |
| 43 | 50 | 32 | 16 | 2 | 43 | 50 | 24 | 22 | 4 |
| 44 | 39 | 25 | 14 | - | 44 | 34 | 14 | 17 | 3 |
| 45-49 | 198 | 90 | 95 | 13 | 45-49 | 141 | 42 | 95 | 4 |
| 45 | 50 | 25 | 23 | 2 | 45 | 45 | 18 | 26 | 1 |
| 46 | 43 | 23 | 17 | 3 | 46 | 22 | 4 | 17 | 1 |
| 47 | 37 | 19 | 13 | 5 | 47 | 31 | 8 | 22 | 1 |
| 48 | 34 | 12 | 21 | 1 | 48 | 21 | 4 | 17 | - |
| 49 | 34 | 11 | 21 | 2 | 49 | 22 | 8 | 13 | 1 |
| 50-54 | 108 | 45 | 54 | 9 | 50-54 | 100 | 32 | 61 | 7 |
| 50 | 24 | 14 | 8 | 2 | 50 | 23 | 7 | 15 | 1 |
| 51 | 22 | 12 | 7 | 3 | 51 | 20 | 6 | 13 | 1 |
| 52 | 18 | 5 | 11 | 2 | 52 | 16 | 5 | 8 | 3 |
| 53 | 22 | 5 | 16 | 1 | 53 | 27 | 9 | 17 | 1 |
| 54 | 22 | 9 | 12 | 1 | 54 | 14 | 5 | 8 | 1 |

3.27. ЗАКЉУЧЕНИ БРАКОВИ ПРЕМА ПОЈЕДИНАЧНИМ ГОДИНАМА СТАРОСТИ И РЕДУ БРАКА МЛАДОЖЕЊЕ И НЕВЈЕСТЕ, 2019.
 MARRIAGES BY SINGLE AGE AND ORDER OF MARRIAGE OF GROOM AND BRIDE, 2019

| | | | | | (наставак/continued) | | | | |
|----------------------------------|-----------------|---------------|-----------------|--------------------------------------|---------------------------------|-----------------|---------------|-----------------|--------------------------------------|
| Старост младожење Groom's age | Укупно Total | Први First | Други Second | Трећи и више Third and more | Старост неvjесте Bride's age | Укупно Total | Први First | Други Second | Трећи и више Third and more |
| 55-59 | 88 | 33 | 46 | 9 | 55-59 | 70 | 16 | 47 | 7 |
| 55 | 18 | 4 | 13 | 1 | 55 | 12 | 1 | 9 | 2 |
| 56 | 13 | 2 | 10 | 1 | 56 | 20 | 5 | 13 | 2 |
| 57 | 20 | 9 | 7 | 4 | 57 | 20 | 5 | 13 | 2 |
| 58 | 24 | 11 | 11 | 2 | 58 | 7 | 2 | 5 | - |
| 59 | 13 | 7 | 5 | 1 | 59 | 11 | 3 | 7 | 1 |
| 60-64 | 63 | 15 | 40 | 8 | 60-64 | 36 | 5 | 30 | 1 |
| 60 | 14 | 4 | 9 | 1 | 60 | 13 | 1 | 11 | 1 |
| 61 | 12 | 4 | 7 | 1 | 61 | 8 | 2 | 6 | - |
| 62 | 9 | - | 8 | 1 | 62 | 6 | 1 | 5 | - |
| 63 | 17 | 5 | 10 | 2 | 63 | 3 | - | 3 | - |
| 64 | 11 | 2 | 6 | 3 | 64 | 6 | 1 | 5 | - |
| 65-69 | 43 | 7 | 30 | 6 | 65-69 | 17 | 3 | 13 | 1 |
| 65 | 10 | 2 | 8 | - | 65 | - | - | - | - |
| 66 | 14 | 2 | 10 | 2 | 66 | 5 | 1 | 3 | 1 |
| 67 | 9 | 2 | 5 | 2 | 67 | 2 | 1 | 1 | - |
| 68 | 5 | 1 | 4 | - | 68 | 6 | 1 | 5 | - |
| 69 | 5 | - | 3 | 2 | 69 | 4 | - | 4 | - |
| 70-74 | 20 | - | 18 | 2 | 70-74 | 5 | - | 5 | - |
| 70 | 4 | - | 4 | - | 70 | 3 | - | 3 | - |
| 71 | 3 | - | 3 | - | 71 | 1 | - | 1 | - |
| 72 | 6 | - | 5 | 1 | 72 | - | - | - | - |
| 73 | 3 | - | 3 | - | 73 | 1 | - | 1 | - |
| 74 | 4 | - | 3 | 1 | 74 | - | - | - | - |
| 75-79 | 12 | 1 | 6 | 5 | 75-79 | 1 | 1 | - | - |
| 75 | 2 | - | - | 2 | 75 | - | - | - | - |
| 76 | 1 | - | - | 1 | 76 | - | - | - | - |
| 77 | 3 | 1 | 2 | - | 77 | - | - | - | - |
| 78 | 2 | - | 2 | - | 78 | - | - | - | - |
| 79 | 4 | - | 2 | 2 | 79 | 1 | 1 | - | - |
| 80-84 | 4 | - | 2 | 2 | 80-84 | 1 | - | 1 | - |
| 80 | 1 | - | - | 1 | 80 | - | - | - | - |
| 81 | 1 | - | 1 | - | 81 | - | - | - | - |
| 82 | 2 | - | 1 | 1 | 82 | 1 | - | 1 | - |
| 83 | - | - | - | - | 83 | - | - | - | - |
| 84 | - | - | - | - | 84 | - | - | - | - |
| 85+ | 6 | 2 | 4 | - | 85+ | - | - | - | - |

3.28. ЗАКЉУЧЕНИ БРАКОВИ ПРЕМА ШКОЛСКОЈ СПРЕМИ МЛАДОЖЕЊЕ И НЕВЈЕСТЕ, 2019.
MARRIAGES BY EDUCATIONAL ATTAINMENT OF GROOM AND BRIDE, 2019

| Школска спрема младожење <i>Educational attainment of groom</i> | Укупно <i>Total</i> | Школска спрема невесте <i>Educational attainment of bride</i> | | | | | | | | | |
|---|------------------------|--|---|--------------------------------------|---|--|---|--|--------------------------------------|------------------------------|---------------------------|
| | | без школе <i>without education</i> | непотпуна основна школа <i>incomplete basic school</i> | основна школа <i>basic school</i> | средња школа <i>secondary school</i> | специјализација после средње школе <i>post-secondary specialisation</i> | виша школа <i>non-university high school</i> | висока школа <i>university degree</i> | магистериј <i>master's degree</i> | докторат <i>doctorate</i> | непозн. <i>unknown</i> |
| УКУПНО / TOTAL | 5 822 | 15 | 15 | 293 | 3 581 | 7 | 160 | 1 498 | 47 | 6 | 200 |
| Без школе / <i>Without education</i> | 9 | 4 | - | 2 | 2 | - | - | - | - | - | 1 |
| Непотпуна основна школа / <i>Incomplete basic school</i> | 11 | 2 | 3 | 3 | 2 | - | - | 1 | - | - | - |
| Основна школа / <i>Basic school</i> | 219 | 2 | 8 | 122 | 77 | - | 1 | 6 | - | - | 3 |
| Средња школа / <i>Secondary school</i> | 4 097 | 6 | 4 | 163 | 3 094 | 6 | 98 | 687 | 17 | 1 | 21 |
| Специјализација после средње школе / <i>Post-secondary specialisation</i> | 8 | - | - | 1 | 5 | - | - | 1 | 1 | - | - |
| Виша школа / <i>Non-university high school</i> | 102 | - | - | - | 46 | - | 20 | 34 | 1 | - | 1 |
| Висока школа / <i>University degree</i> | 1 172 | - | - | 2 | 346 | 1 | 39 | 756 | 21 | 2 | 5 |
| Магистериј / <i>Master's degree</i> | 26 | - | - | - | 7 | - | 1 | 12 | 5 | 1 | - |
| Докторат / <i>Doctorate</i> | 5 | - | - | - | - | - | 1 | - | 2 | 2 | - |
| Непознато / <i>Unknown</i> | 173 | 1 | - | - | 2 | - | - | 1 | - | - | 169 |

3.29. ЗАКЉУЧЕНИ БРАКОВИ ПРЕМА АКТИВНОСТИ МЛАДОЖЕЊЕ И НЕВЈЕСТЕ, 2019.
MARRIAGES BY ACTIVITY OF GROOM AND BRIDE, 2019

| Активност младожење <i>Groom's activity</i> | Укупно <i>Total</i> | Активност невесте <i>Bride's activity</i> | | | | | | | непознато <i>unknown</i> |
|--|------------------------|--|---|-------------------------------|---|---|--|-----|-----------------------------|
| | | активно лице које обавља занимање <i>active person who performs an occupation</i> | активно лице које не обавља занимање <i>active person who does not perform an occupation</i> | пензионер <i>pensioner</i> | лице које обавља само кућне послове у свом домаћинству <i>person doing housework in the household only</i> | ученик или студент <i>pupil or student</i> | лица са приходима од имовине <i>person with rental income</i> | | |
| УКУПНО / TOTAL | 5 822 | 2 667 | 1 916 | 57 | 296 | 325 | 25 | 536 | |
| Активно лице које обавља занимање / <i>Active person who performs an occupation</i> | 4 087 | 2 269 | 1 086 | 14 | 151 | 264 | 4 | 299 | |
| Активно лице које не обавља занимање / <i>Active person who does not perform an occupation</i> | 1 157 | 313 | 712 | 4 | 54 | 36 | 3 | 35 | |
| Пензионер / <i>Pensioner</i> | 121 | 17 | 25 | 37 | 39 | - | 2 | 1 | |
| Лице које обавља само кућне послове у свом домаћинству / <i>Person doing housework in the household only</i> | 63 | 14 | 12 | - | 28 | 2 | 4 | 3 | |
| Ученик или студент / <i>Pupil or student</i> | 38 | 16 | 7 | - | 1 | 13 | - | 1 | |
| Лица са приходима од имовине / <i>Persons with rental income</i> | 36 | 4 | 6 | - | 14 | - | 10 | 2 | |
| Непознато / <i>Unknown</i> | 320 | 34 | 68 | 2 | 9 | 10 | 2 | 195 | |

3.30. ЗАКЉУЧЕНИ БРАКОВИ ПРЕМА НАЦИОНАЛНОЈ ПРИПАДНОСТИ МЛАДОЖЕЊЕ И НЕВЈЕСТЕ, 2019.
 MARRIAGES BY ETHNICITY OF GROOM AND BRIDE, 2019

| Национална припадност младожење <i>Groom's ethnicity</i> | Укупно <i>Total</i> | Национална припадност неvjесте <i>Bride's ethnicity</i> | | | | | |
|---|------------------------|--|-------------------------|----------------------|-------------------------|--|-----------------------------|
| | | Бошњаци <i>Bosniacs</i> | Хрвати <i>Croats</i> | Срби <i>Serbs</i> | остали <i>others</i> | не изјашњава се <i>not declared</i> | непознато <i>unknown</i> |
| УКУПНО / <i>TOTAL</i> | 5 822 | 411 | 95 | 5 020 | 84 | 8 | 204 |
| Бошњаци / <i>Bosniacs</i> | 400 | 315 | 4 | 31 | 2 | - | 48 |
| Хрвати / <i>Croats</i> | 70 | 7 | 8 | 46 | 2 | - | 7 |
| Срби / <i>Serbs</i> | 5 013 | 55 | 75 | 4 727 | 47 | - | 109 |
| Остали / <i>Others</i> | 101 | 7 | 3 | 59 | 32 | - | - |
| Не изјашњава се / <i>Not declared</i> | 8 | - | - | - | - | 8 | - |
| Непознато / <i>Unknown</i> | 230 | 27 | 5 | 157 | 1 | - | 40 |

РАЗВЕДЕНИ БРАКОВИ
DIVORCES

3.31. РАЗВЕДЕНИ БРАКОВИ ПРЕМА СТАРОСТИ МУЖА И ЖЕНЕ, 2019.
DIVORCES BY AGE OF HUSBAND AND WIFE, 2019

| Старост мужа Husband's age | Укупно Total | Старост жене Wife's age | | | | | | | | |
|-------------------------------|-----------------|----------------------------|-------|-------|-------|-------|-------|-------|-------|-----|
| | | 15-19 | 20-24 | 25-29 | 30-34 | 35-39 | 40-44 | 45-49 | 50-54 | 55+ |
| УКУПНО / TOTAL | 920 | 2 | 70 | 120 | 150 | 167 | 143 | 128 | 58 | 82 |
| 15-19 | - | - | - | - | - | - | - | - | - | - |
| 20-24 | 21 | 2 | 16 | 3 | - | - | - | - | - | - |
| 25-29 | 88 | - | 28 | 41 | 15 | 2 | 1 | 1 | - | - |
| 30-34 | 119 | - | 16 | 46 | 38 | 15 | 3 | - | - | 1 |
| 35-39 | 148 | - | 8 | 19 | 63 | 41 | 13 | 1 | 1 | 2 |
| 40-44 | 158 | - | 1 | 8 | 23 | 77 | 38 | 7 | 2 | 2 |
| 45-49 | 147 | - | 1 | 1 | 9 | 20 | 60 | 49 | 6 | 1 |
| 50-54 | 111 | - | - | 1 | 2 | 7 | 24 | 50 | 19 | 8 |
| 55+ | 128 | - | - | 1 | - | 5 | 4 | 20 | 30 | 68 |

3.32. РАЗВЕДЕНИ БРАКОВИ ПРЕМА СТАРОСТИ МУЖА И ТРАЈАЊУ БРАКА, 2019.
DIVORCES BY HUSBAND'S AGE AND MARRIAGE DURATION AT DIVORCE, 2019

| Старост мужа Husband's age | Укупно Total | <1 | 1 | 2 | 3 | 4 | 5-9 | 10-14 | 15-19 | 20-24 | 25+ |
|-------------------------------|-----------------|----|----|----|----|----|-----|-------|-------|-------|-----|
| УКУПНО / TOTAL | 920 | 24 | 62 | 48 | 42 | 48 | 191 | 153 | 113 | 98 | 141 |
| 15-19 | - | - | - | - | - | - | - | - | - | - | - |
| 15 | - | - | - | - | - | - | - | - | - | - | - |
| 16 | - | - | - | - | - | - | - | - | - | - | - |
| 17 | - | - | - | - | - | - | - | - | - | - | - |
| 18 | - | - | - | - | - | - | - | - | - | - | - |
| 19 | - | - | - | - | - | - | - | - | - | - | - |
| 20-24 | 21 | 2 | 8 | 7 | 2 | 1 | 1 | - | - | - | - |
| 20 | 2 | - | 2 | - | - | - | - | - | - | - | - |
| 21 | 2 | 2 | - | - | - | - | - | - | - | - | - |
| 22 | 2 | - | - | 1 | 1 | - | - | - | - | - | - |
| 23 | 4 | - | 3 | 1 | - | - | - | - | - | - | - |
| 24 | 11 | - | 3 | 5 | 1 | 1 | 1 | - | - | - | - |
| 25-29 | 88 | 7 | 18 | 12 | 17 | 8 | 25 | 1 | - | - | - |
| 25 | 13 | 2 | 2 | 1 | 1 | 3 | 4 | - | - | - | - |
| 26 | 8 | 1 | 1 | 2 | 3 | - | 1 | - | - | - | - |
| 27 | 13 | 1 | 3 | 4 | 1 | - | 4 | - | - | - | - |
| 28 | 23 | 1 | 8 | 2 | 6 | 1 | 5 | - | - | - | - |
| 29 | 31 | 2 | 4 | 3 | 6 | 4 | 11 | 1 | - | - | - |
| 30-34 | 119 | 4 | 11 | 6 | 12 | 11 | 58 | 17 | - | - | - |
| 30 | 16 | - | 2 | 1 | 3 | 1 | 8 | 1 | - | - | - |
| 31 | 22 | 2 | 2 | - | 3 | 3 | 11 | 1 | - | - | - |
| 32 | 29 | 1 | 2 | 2 | 4 | 1 | 15 | 4 | - | - | - |
| 33 | 27 | 1 | 3 | 3 | 2 | 4 | 8 | 6 | - | - | - |
| 34 | 25 | - | 2 | - | - | 2 | 16 | 5 | - | - | - |
| 35-39 | 148 | 4 | 9 | 8 | 7 | 13 | 38 | 55 | 13 | - | 1 |
| 35 | 28 | 1 | 4 | 1 | 1 | 2 | 8 | 11 | - | - | - |
| 36 | 22 | - | - | 2 | 3 | 3 | 6 | 8 | - | - | - |
| 37 | 31 | 2 | 2 | 2 | 2 | 2 | 7 | 11 | 3 | - | - |
| 38 | 37 | 1 | 2 | - | 1 | 3 | 11 | 17 | 2 | - | - |
| 39 | 30 | - | 1 | 3 | - | 3 | 6 | 8 | 8 | - | 1 |

3.32. РАЗВЕДЕНИ БРАКОВИ ПРЕМА СТАРОСТИ МУЖА И ТРАЈАЊУ БРАКА, 2019.
 DIVORCES BY HUSBAND'S AGE AND MARRIAGE DURATION AT DIVORCE, 2019

(наставак/continued)

| Старост мужа Husband's age | Укупно Total | <1 | 1 | 2 | 3 | 4 | 5-9 | 10-14 | 15-19 | 20-24 | 25+ |
|-------------------------------|-----------------|----|---|---|---|---|-----|-------|-------|-------|-----|
| 40-44 | 158 | 2 | 1 | 4 | 2 | 6 | 36 | 40 | 40 | 27 | - |
| 40 | 32 | - | 1 | 1 | 1 | - | 9 | 12 | 8 | - | - |
| 41 | 32 | 1 | - | 1 | - | 1 | 8 | 10 | 8 | 3 | - |
| 42 | 24 | - | - | 1 | - | 2 | 9 | 3 | 6 | 3 | - |
| 43 | 36 | 1 | - | - | 1 | 3 | 6 | 7 | 9 | 9 | - |
| 44 | 34 | - | - | 1 | - | - | 4 | 8 | 9 | 12 | - |
| 45-49 | 147 | 1 | 3 | 5 | 1 | 6 | 14 | 19 | 39 | 36 | 23 |
| 45 | 36 | - | 2 | 2 | 1 | 3 | 4 | 6 | 10 | 5 | 3 |
| 46 | 30 | - | - | - | - | 1 | 3 | 5 | 9 | 9 | 3 |
| 47 | 26 | 1 | - | 1 | - | 1 | 3 | 1 | 8 | 8 | 3 |
| 48 | 24 | - | 1 | - | - | 1 | 2 | 2 | 5 | 8 | 5 |
| 49 | 31 | - | - | 2 | - | - | 2 | 5 | 7 | 6 | 9 |
| 50-54 | 111 | - | 3 | - | - | 1 | 7 | 13 | 12 | 24 | 51 |
| 50 | 30 | - | - | - | - | 1 | 2 | 7 | 3 | 7 | 10 |
| 51 | 22 | - | 1 | - | - | - | 1 | 2 | 3 | 5 | 10 |
| 52 | 27 | - | 1 | - | - | - | - | 2 | 3 | 5 | 16 |
| 53 | 12 | - | - | - | - | - | 1 | 1 | 2 | 2 | 6 |
| 54 | 20 | - | 1 | - | - | - | 3 | 1 | 1 | 5 | 9 |
| 55+ | 128 | 4 | 9 | 6 | 1 | 2 | 12 | 8 | 9 | 11 | 66 |

 3.33. РАЗВЕДЕНИ БРАКОВИ ПРЕМА СТАРОСТИ ЖЕНЕ И ТРАЈАЊУ БРАКА, 2019.
 DIVORCES BY WIFE'S AGE AND MARRIAGE DURATION AT DIVORCE, 2019

| Старост жене Wife's age | Укупно Total | <1 | 1 | 2 | 3 | 4 | 5-9 | 10-14 | 15-19 | 20-24 | 25+ |
|----------------------------|-----------------|----|----|----|----|----|-----|-------|-------|-------|-----|
| УКУПНО / TOTAL | 920 | 24 | 62 | 48 | 42 | 48 | 191 | 153 | 113 | 98 | 141 |
| 15-19 | 2 | 1 | 1 | - | - | - | - | - | - | - | - |
| 15 | - | - | - | - | - | - | - | - | - | - | - |
| 16 | - | - | - | - | - | - | - | - | - | - | - |
| 17 | - | - | - | - | - | - | - | - | - | - | - |
| 18 | - | - | - | - | - | - | - | - | - | - | - |
| 19 | 2 | 1 | 1 | - | - | - | - | - | - | - | - |
| 20-24 | 70 | 4 | 20 | 13 | 13 | 6 | 14 | - | - | - | - |
| 20 | 2 | - | 2 | - | - | - | - | - | - | - | - |
| 21 | 13 | 1 | 7 | 2 | 3 | - | - | - | - | - | - |
| 22 | 14 | - | 5 | 4 | 2 | 2 | 1 | - | - | - | - |
| 23 | 16 | 2 | 5 | 4 | 2 | 2 | 1 | - | - | - | - |
| 24 | 25 | 1 | 1 | 3 | 6 | 2 | 12 | - | - | - | - |
| 25-29 | 120 | 6 | 12 | 9 | 15 | 15 | 55 | 8 | - | - | - |
| 25 | 13 | 1 | 2 | 1 | 4 | 1 | 4 | - | - | - | - |
| 26 | 23 | 1 | 5 | 2 | 1 | 5 | 9 | - | - | - | - |
| 27 | 21 | 1 | 2 | - | 3 | - | 15 | - | - | - | - |
| 28 | 39 | 2 | 3 | 2 | 4 | 6 | 19 | 3 | - | - | - |
| 29 | 24 | 1 | - | 4 | 3 | 3 | 8 | 5 | - | - | - |
| 30-34 | 150 | 2 | 6 | 10 | 7 | 11 | 55 | 54 | 5 | - | - |
| 30 | 28 | 1 | 2 | 3 | 2 | 4 | 11 | 5 | - | - | - |
| 31 | 33 | - | 3 | 1 | 2 | 2 | 14 | 11 | - | - | - |
| 32 | 34 | 1 | - | 3 | 2 | 2 | 13 | 13 | - | - | - |
| 33 | 26 | - | - | - | 1 | 1 | 7 | 16 | 1 | - | - |
| 34 | 29 | - | 1 | 3 | - | 2 | 10 | 9 | 4 | - | - |
| 35-39 | 167 | 2 | 10 | 5 | 3 | 6 | 28 | 55 | 44 | 14 | - |
| 35 | 33 | 1 | 2 | 1 | - | 1 | 8 | 10 | 10 | - | - |
| 36 | 38 | 1 | 3 | - | 1 | 1 | 8 | 17 | 7 | - | - |
| 37 | 27 | - | 3 | 1 | 2 | 1 | 5 | 7 | 7 | 1 | - |
| 38 | 34 | - | 2 | 2 | - | - | 2 | 13 | 8 | 7 | - |
| 39 | 35 | - | - | 1 | - | 3 | 5 | 8 | 12 | 6 | - |

3.33. РАЗВЕДЕНИ БРАКОВИ ПРЕМА СТАРОСТИ ЖЕНЕ И ТРАЈАЊУ БРАКА, 2019.
DIVORCES BY WIFE'S AGE AND MARRIAGE DURATION AT DIVORCE, 2019

(наставак/continued)

| Старост жене Wife's age | Укупно Total | <1 | 1 | 2 | 3 | 4 | 5-9 | 10-14 | 15-19 | 20-24 | 25+ |
|----------------------------|-----------------|----|---|---|---|---|-----|-------|-------|-------|-----|
| 40-44 | 143 | 4 | 3 | 2 | 2 | 4 | 16 | 19 | 39 | 49 | 5 |
| 40 | 25 | 2 | - | 1 | 1 | 1 | 3 | 5 | 7 | 4 | 1 |
| 41 | 36 | 1 | 1 | - | - | 1 | 5 | 4 | 14 | 10 | - |
| 42 | 32 | - | - | - | 1 | - | 5 | 4 | 5 | 16 | 1 |
| 43 | 27 | - | 1 | 1 | - | 1 | 2 | 1 | 9 | 11 | 1 |
| 44 | 23 | 1 | 1 | - | - | 1 | 1 | 5 | 4 | 8 | 2 |
| 45-49 | 128 | 1 | 4 | 2 | 1 | 3 | 11 | 9 | 16 | 29 | 52 |
| 45 | 29 | 1 | 3 | 1 | - | - | 2 | - | 5 | 8 | 9 |
| 46 | 29 | - | - | - | - | - | 2 | 2 | 3 | 13 | 9 |
| 47 | 23 | - | - | - | 1 | 1 | 2 | - | 3 | 2 | 14 |
| 48 | 22 | - | 1 | 1 | - | - | 4 | 1 | 1 | 5 | 9 |
| 49 | 25 | - | - | - | - | 2 | 1 | 6 | 4 | 1 | 11 |
| 50-54 | 58 | 1 | 2 | 3 | 1 | - | 9 | 1 | 5 | 3 | 33 |
| 50 | 17 | 1 | - | 1 | 1 | - | - | 1 | 2 | 1 | 10 |
| 51 | 11 | - | - | - | - | - | - | - | 1 | 1 | 9 |
| 52 | 6 | - | 1 | - | - | - | 2 | - | - | - | 3 |
| 53 | 13 | - | - | 1 | - | - | 5 | - | 1 | - | 6 |
| 54 | 11 | - | 1 | 1 | - | - | 2 | - | 1 | 1 | 5 |
| 55+ | 82 | 3 | 4 | 4 | - | 3 | 3 | 7 | 4 | 3 | 51 |

3.34. РАЗВЕДЕНИ БРАКОВИ ПРЕМА РАНИЈЕМ БРАЧНОМ СТАЊУ МУЖА И ЖЕНЕ, 2019.
DIVORCES BY PREVIOUS MARITAL STATUS OF HUSBAND AND WIFE, 2019

| Раније брачно стање мужа Previous marital status of husband | Укупно Total | Раније брачно стање жене Previous marital status of wife | | | |
|--|-----------------|---|------------------|-----------------------|----------------------|
| | | неудата single | удовица widow | разведена divorced | непознато unknown |
| УКУПНО / TOTAL | 920 | 867 | 4 | 49 | - |
| Неожењен / Single | 869 | 855 | 1 | 13 | - |
| Удовац / Widower | 6 | - | 1 | 5 | - |
| Разведен / Divorced | 45 | 12 | 2 | 31 | - |
| Непознато / Unknown | - | - | - | - | - |

3.35. РАЗВЕДЕНИ БРАКОВИ ПРЕМА РЕДУ БРАКА МУЖА И ЖЕНЕ, 2019.
DIVORCES BY ORDER OF MARRIAGE OF HUSBAND AND WIFE, 2019

| Ред брака мужа Order of marriage of husband | Укупно Total | Ред брака жене Order of marriage of wife | | | |
|--|-----------------|---|-----------------|--------------------------------|----------------------|
| | | први first | други second | трећи и више third and more | непознато unknown |
| УКУПНО / TOTAL | 920 | 868 | 49 | 3 | - |
| Први / First | 869 | 856 | 13 | - | - |
| Други / Second | 47 | 11 | 34 | 2 | - |
| Трећи више / Third and more | 4 | 1 | 2 | 1 | - |
| Непознато / Unknown | - | - | - | - | - |

3.36. РАЗВЕДЕНИ БРАКОВИ ПРЕМА БРОЈУ ИЗДРЖАВАНЕ ДЈЕЦЕ И ЛИЦУ КОМЕ СУ ДОДИЈЕЉЕНА, 2019.
 DIVORCES BY NUMBER OF SUPPORTED CHILDREN AND THE PERSON GIVEN THE CUSTODY OF CHILDREN, 2019

| Број издржаване дјеце Number of supported children | Укупно Total | Дјеца су додијељена Custody of children given to | | | | | | | |
|---|-----------------|---|--------------|---------------------------------------|--------------------------------------|-------------------------|--|---|----------------------|
| | | мужу husband | жени wife | мужу и жени husband and wife | другим лицима other persons | установи institution | остале комбинације other combinations | нема издржаване дјеце without supported children | непознато unknown |
| УКУПНО / TOTAL | 920 | 62 | 294 | 13 | - | - | 4 | 382 | 165 |
| Једно / One | 209 | 38 | 167 | 2 | - | - | 2 | - | - |
| Двоје / Two | 132 | 19 | 107 | 5 | - | - | 1 | - | - |
| Троје / Three | 21 | 4 | 13 | 3 | - | - | 1 | - | - |
| Четворо / Four | 9 | 1 | 6 | 2 | - | - | - | - | - |
| Петоро и више / Five and more | 2 | - | 1 | 1 | - | - | - | - | - |
| Без издржаване дјеце / Without supported children | 382 | - | - | - | - | - | - | 382 | - |
| Непознато / Unknown | 165 | - | - | - | - | - | - | - | 165 |

 3.37. РАЗВЕДЕНИ БРАКОВИ ПРЕМА БРОЈУ ИЗДРЖАВАНЕ ДЈЕЦЕ И ТРАЈАЊУ БРАКА, 2019.
 DIVORCES BY NUMBER OF SUPPORTED CHILDREN AND MARRIAGE DURATION AT DIVORCE, 2019

| Број издржаване дјеце Number of supported children | Укупно Total | <1 | 1 | 2 | 3 | 4 | 5-9 | 10-14 | 15-19 | 20-24 | 25+ |
|---|-----------------|----|----|----|----|----|-----|-------|-------|-------|-----|
| УКУПНО / TOTAL | 920 | 24 | 62 | 48 | 42 | 48 | 191 | 153 | 113 | 98 | 141 |
| Једно / One | 209 | 4 | 5 | 10 | 16 | 14 | 58 | 35 | 26 | 29 | 12 |
| Двоје / Two | 132 | 1 | - | - | 3 | 4 | 31 | 49 | 32 | 9 | 3 |
| Троје / Three | 21 | - | - | - | - | - | 1 | 8 | 8 | 3 | 1 |
| Четворо / Four | 9 | - | - | - | - | - | 1 | 3 | 4 | 1 | - |
| Петоро и више / Five and more | 2 | - | - | - | - | - | - | 2 | - | - | - |
| Без издржаване дјеце / Without supported children | 382 | 17 | 43 | 28 | 17 | 20 | 66 | 23 | 25 | 41 | 102 |
| Непознато / Unknown | 165 | 2 | 14 | 10 | 6 | 10 | 34 | 33 | 18 | 15 | 23 |

 3.38. РАЗВЕДЕНИ БРАКОВИ ПРЕМА НАЦИОНАЛНОЈ ПРИПАДНОСТИ МУЖА И ЖЕНЕ, 2019.
 DIVORCES BY ETHNICITY OF HUSBAND AND WIFE, 2019

| Национална припадност мужа Husband's ethnicity | Укупно Total | Национална припадност жене Wife's ethnicity | | | | | |
|---|-----------------|--|------------------|---------------|------------------|---------------------------------|----------------------|
| | | Бошњаци Bosniacs | Хрвати Croats | Срби Serbs | остали others | не изјашњава се not declared | непознато unknown |
| УКУПНО / TOTAL | 920 | 52 | 8 | 537 | 12 | 1 | 310 |
| Бошњаци / Bosniacs | 48 | 46 | - | 1 | 1 | - | - |
| Хрвати / Croats | 9 | 1 | 2 | 3 | - | - | 3 |
| Срби / Serbs | 546 | 3 | 5 | 524 | 6 | - | 8 |
| Остали / Others | 10 | 1 | - | 4 | 5 | - | - |
| Не изјашњава се / Not declared | 1 | - | - | - | - | 1 | - |
| Непознато / Unknown | 306 | 1 | 1 | 5 | - | - | 299 |

4. ПРИРОДНО КРЕТАЊЕ ПО ГРАДОВИМА И ОПШТИНАМА NATURAL CHANGES BY CITIES AND MUNICIPALITIES

4.1. СТАНОВНИШТВО, РОЂЕЊА, УМИРАЊА И БРАКОВИ ПО ГРАДОВИМА И ОПШТИНАМА POPULATION, BIRTHS, DEATHS AND MARRIAGES BY CITIES AND MUNICIPALITIES

| Град/општина City/municipality | Процјена броја становника Population estimate | Рођени Births | | | | | | Природни прираштај Natural increase | Умрли Deaths | | | | | Бракови Marriages | |
|--------------------------------------|---|------------------|---------------------------|---------------|------------------|-------------------------------------|----------------|--|-----------------|------------------|--------------------------------|---------------|---------------------------|----------------------------|-------|
| | | свега total | живорођени live births | | | мртво- рођени still births | свега total | | мушки male | женски female | умрла одојчад infant deaths | | закљу- чени married | разве- дени divorced | |
| | | | свега total | мушки male | женски female | | | | | | свега total | мушки male | | | |
| УКУПНО TOTAL | 2015 | 1 162 164 | 9 374 | 9 357 | 4 842 | 4 515 | 17 | -5 702 | 15 059 | 7 640 | 7 419 | 26 | 9 | 5 895 | 1 143 |
| | 2016 | 1 157 516 | 9 467 | 9 452 | 4 931 | 4 521 | 15 | -4 518 | 13 970 | 7 198 | 6 772 | 23 | 17 | 5 563 | 1 025 |
| | 2017 | 1 153 017 | 9 356 | 9 339 | 4 886 | 4 453 | 17 | -5 324 | 14 663 | 7 363 | 7 300 | 26 | 13 | 5 954 | 985 |
| | 2018 | 1 147 902 | 9 586 | 9 568 | 5 001 | 4 567 | 18 | -5 195 | 14 763 | 7 449 | 7 314 | 17 | 7 | 5 966 | 963 |
| | 2019 | 1 142 495 | 9 287 | 9 274 | 4 907 | 4 367 | 13 | -5 807 | 15 081 | 7 753 | 7 328 | 15 | 7 | 5 822 | 920 |
| Град Бања Лука City of Banja Luka | 2015 | 181 956 | 2 102 | 2 100 | 1 096 | 1 004 | 2 | 103 | 1 997 | 1 033 | 964 | 9 | 4 | 968 | 294 |
| | 2016 | 182 848 | 2 103 | 2 100 | 1 112 | 988 | 3 | 131 | 1 969 | 1 039 | 930 | 4 | 3 | 957 | 294 |
| | 2017 | 183 557 | 1 972 | 1 969 | 1 027 | 942 | 3 | 43 | 1 926 | 998 | 928 | 7 | 2 | 982 | 267 |
| | 2018 | 184 257 | 2 018 | 2 018 | 1 051 | 967 | - | 12 | 2 006 | 1 007 | 999 | 5 | 2 | 982 | 273 |
| | 2019 | 184 843 | 1 832 | 1 831 | 970 | 861 | 1 | -248 | 2 079 | 1 083 | 996 | 9 | 5 | 1 040 | 232 |
| Берковићи Berkovići | 2014 | 2 027 | 18 | 18 | 8 | 10 | - | -15 | 33 | 16 | 17 | - | - | 11 | 1 |
| | 2015 | 2 001 | 19 | 19 | 8 | 11 | - | -11 | 30 | 13 | 17 | - | - | 4 | - |
| | 2016 | 1 990 | 11 | 11 | 9 | 2 | - | -8 | 19 | 10 | 9 | - | - | 6 | - |
| | 2017 | 1 964 | 12 | 12 | 7 | 5 | - | -23 | 35 | 15 | 20 | - | - | 2 | - |
| | 2019 | 1 890 | 8 | 8 | 5 | 3 | - | -27 | 35 | 22 | 13 | - | - | 7 | - |
| Град Бијељина City of Bijeljina | 2015 | 104 134 | 871 | 871 | 471 | 400 | - | -572 | 1 443 | 761 | 682 | 1 | 1 | 623 | 158 |
| | 2016 | 104 019 | 921 | 921 | 478 | 443 | - | -485 | 1 406 | 714 | 692 | 4 | 2 | 511 | 120 |
| | 2017 | 104 008 | 899 | 898 | 477 | 421 | 1 | -453 | 1 351 | 718 | 633 | 2 | 1 | 604 | 111 |
| | 2018 | 103 983 | 867 | 865 | 451 | 414 | 2 | -455 | 1 320 | 663 | 657 | 1 | - | 585 | 109 |
| | 2019 | 103 937 | 968 | 966 | 505 | 461 | 2 | -375 | 1 341 | 697 | 644 | 2 | - | 605 | 81 |
| Билећа Bileća | 2015 | 10 440 | 80 | 80 | 39 | 41 | - | -89 | 169 | 80 | 89 | - | - | 44 | 1 |
| | 2016 | 10 349 | 106 | 106 | 60 | 46 | - | -41 | 147 | 81 | 66 | - | - | 51 | - |
| | 2017 | 10 278 | 90 | 90 | 49 | 41 | - | -39 | 129 | 62 | 67 | - | - | 62 | 4 |
| | 2018 | 10 201 | 108 | 108 | 57 | 51 | - | -37 | 145 | 74 | 71 | - | - | 47 | 2 |
| | 2019 | 10 135 | 92 | 92 | 49 | 43 | - | -44 | 136 | 63 | 73 | - | - | 42 | 1 |
| Братунац Bratunac | 2015 | 18 431 | 107 | 107 | 55 | 52 | - | -65 | 172 | 75 | 97 | - | - | 76 | 3 |
| | 2016 | 18 350 | 123 | 123 | 60 | 63 | - | -34 | 157 | 69 | 88 | - | - | 81 | 2 |
| | 2017 | 18 279 | 134 | 133 | 66 | 67 | 1 | -18 | 151 | 63 | 88 | - | - | 61 | 3 |
| | 2018 | 18 192 | 125 | 125 | 70 | 55 | - | -34 | 159 | 77 | 82 | - | - | 65 | 4 |
| | 2019 | 18 088 | 122 | 122 | 57 | 65 | - | -27 | 149 | 75 | 74 | - | - | 38 | 9 |
| Брод Brod | 2015 | 15 532 | 89 | 89 | 46 | 43 | - | -89 | 178 | 80 | 98 | - | - | 60 | 19 |
| | 2016 | 15 446 | 110 | 110 | 61 | 49 | - | -53 | 163 | 88 | 75 | - | - | 65 | 9 |
| | 2017 | 15 348 | 98 | 98 | 59 | 39 | - | -100 | 198 | 94 | 104 | - | - | 72 | 16 |
| | 2018 | 15 245 | 101 | 101 | 46 | 55 | - | -64 | 165 | 80 | 85 | - | - | 94 | 7 |
| | 2019 | 15 146 | 105 | 105 | 59 | 46 | - | -92 | 197 | 106 | 91 | - | - | 67 | 7 |
| Вишеград Višegrad | 2015 | 9 867 | 46 | 46 | 19 | 27 | - | -107 | 153 | 75 | 78 | - | - | 32 | 5 |
| | 2016 | 9 713 | 47 | 47 | 26 | 21 | - | -97 | 144 | 78 | 66 | - | - | 32 | 10 |
| | 2017 | 9 567 | 53 | 53 | 35 | 18 | - | -102 | 155 | 77 | 78 | - | - | 37 | 8 |
| | 2018 | 9 436 | 59 | 59 | 29 | 30 | - | -96 | 155 | 66 | 89 | - | - | 37 | 5 |
| | 2019 | 9 300 | 54 | 54 | 26 | 28 | - | -99 | 153 | 67 | 86 | - | - | 36 | 9 |

4.1. СТАНОВНИШТВО, РОЂЕЊА, УМИРАЊА И БРАКОВИ ПО ГРАДОВИМА И ОПШТИНАМА
 POPULATION, BIRTHS, DEATHS AND MARRIAGES BY CITIES AND MUNICIPALITIES

(наставка/continued)

| Град/општина City/municipality | Процена броја становника Population estimate | Рођени Births | | | | | Природни прираштај Natural increase | Умрли Deaths | | | | | Бракови Marriages | | |
|--|--|------------------|---------------------------|---------------|-------------------------------------|----------------|--|-----------------|------------------|--------------------------------|----------------|----------------------|-----------------------|---------------|----|
| | | свега total | живорођени live births | | мртво- рођени still births | свега total | | мушки male | женски female | умрла одојчад infant deaths | | закључени married | разведени divorced | | |
| | | | свега total | мушки male | | | | | | женски female | свега total | | | мушки male | |
| Власеница <i>Vlasenica</i> | 2015 | 10 527 | 71 | 71 | 29 | 42 | - | -41 | 112 | 58 | 54 | - | - | 43 | 5 |
| | 2016 | 10 448 | 73 | 73 | 35 | 38 | - | -15 | 88 | 41 | 47 | - | - | 41 | 3 |
| | 2017 | 10 368 | 80 | 80 | 46 | 34 | - | -37 | 117 | 60 | 57 | 2 | 1 | 56 | 3 |
| | 2018 | 10 283 | 78 | 78 | 40 | 38 | - | -17 | 95 | 50 | 45 | - | - | 36 | - |
| | 2019 | 10 168 | 66 | 66 | 28 | 38 | - | -72 | 138 | 68 | 70 | - | - | 39 | 10 |
| Вукосавље <i>Vukosavlje</i> | 2015 | 4 359 | 30 | 30 | 15 | 15 | - | -9 | 39 | 17 | 22 | - | - | 25 | 4 |
| | 2016 | 4 358 | 37 | 37 | 18 | 19 | - | -12 | 49 | 26 | 23 | 1 | 1 | 17 | 8 |
| | 2017 | 4 352 | 30 | 30 | 17 | 13 | - | -23 | 53 | 21 | 32 | - | - | 23 | 3 |
| | 2018 | 4 331 | 28 | 28 | 15 | 13 | - | -30 | 58 | 33 | 25 | - | - | 23 | 1 |
| | 2019 | 4 293 | 26 | 26 | 17 | 9 | - | -32 | 58 | 33 | 25 | - | - | 14 | 8 |
| Гацко <i>Gacko</i> | 2015 | 8 638 | 70 | 70 | 36 | 34 | - | -30 | 100 | 53 | 47 | - | - | 33 | 1 |
| | 2016 | 8 599 | 77 | 77 | 42 | 35 | - | -15 | 92 | 50 | 42 | - | - | 37 | 2 |
| | 2017 | 8 531 | 63 | 63 | 30 | 33 | - | -58 | 121 | 62 | 59 | - | - | 48 | 1 |
| | 2018 | 8 455 | 103 | 103 | 56 | 47 | - | -15 | 118 | 56 | 62 | - | - | 33 | 4 |
| | 2019 | 8 388 | 63 | 63 | 37 | 26 | - | -46 | 109 | 54 | 55 | - | - | 30 | 5 |
| Град Градишка <i>City of Gradiška</i> | 2015 | 48 688 | 386 | 382 | 196 | 186 | 4 | -331 | 713 | 324 | 389 | 4 | 1 | 245 | 72 |
| | 2016 | 48 385 | 376 | 375 | 188 | 187 | 1 | -310 | 685 | 349 | 336 | 1 | 1 | 240 | 49 |
| | 2017 | 48 109 | 388 | 388 | 201 | 187 | - | -268 | 656 | 321 | 335 | 2 | 1 | 265 | 16 |
| | 2018 | 47 818 | 380 | 378 | 204 | 174 | 2 | -311 | 689 | 340 | 349 | - | - | 284 | 10 |
| | 2019 | 47 491 | 434 | 433 | 225 | 208 | 1 | -293 | 726 | 374 | 352 | - | - | 262 | 8 |
| Дервента <i>Derventa</i> | 2015 | 25 670 | 223 | 222 | 121 | 101 | 1 | -136 | 358 | 193 | 165 | 1 | - | 133 | 38 |
| | 2016 | 25 549 | 217 | 217 | 110 | 107 | - | -91 | 308 | 160 | 148 | - | - | 147 | 16 |
| | 2017 | 25 444 | 199 | 199 | 110 | 89 | - | -139 | 338 | 168 | 170 | - | - | 139 | 18 |
| | 2018 | 25 311 | 232 | 232 | 116 | 116 | - | -154 | 386 | 197 | 189 | 2 | - | 136 | 27 |
| | 2019 | 25 150 | 190 | 189 | 91 | 98 | 1 | -161 | 350 | 180 | 170 | - | - | 131 | 30 |
| Град Добој <i>City of Doboј</i> | 2015 | 61 089 | 520 | 518 | 250 | 268 | 2 | -357 | 875 | 459 | 416 | 2 | - | 318 | 66 |
| | 2016 | 60 764 | 510 | 510 | 279 | 231 | - | -215 | 725 | 383 | 342 | 2 | 1 | 339 | 59 |
| | 2017 | 60 514 | 497 | 497 | 257 | 240 | - | -268 | 765 | 386 | 379 | 2 | 2 | 336 | 63 |
| | 2018 | 60 211 | 498 | 497 | 261 | 236 | 1 | -380 | 877 | 437 | 440 | 1 | - | 333 | 36 |
| | 2019 | 59 802 | 498 | 498 | 265 | 233 | - | -311 | 809 | 418 | 391 | - | - | 318 | 49 |
| Доњи Жабар <i>Donji Žabar</i> | 2015 | 3 575 | 2 | 2 | 1 | 1 | - | -27 | 29 | 16 | 13 | - | - | 5 | - |
| | 2016 | 3 518 | 2 | 2 | - | 2 | - | -34 | 36 | 16 | 20 | - | - | 9 | 3 |
| | 2017 | 3 446 | 2 | 2 | 2 | - | - | -36 | 38 | 20 | 18 | - | - | 8 | - |
| | 2018 | 3 385 | 2 | 2 | 1 | 1 | - | -27 | 29 | 12 | 17 | - | - | 8 | 2 |
| | 2019 | 3 338 | 1 | 1 | 1 | - | - | -25 | 26 | 12 | 14 | - | - | 6 | - |
| Град Зворник <i>City of Zvornik</i> | 2015 | 53 994 | 380 | 379 | 186 | 193 | 1 | -121 | 500 | 254 | 246 | 1 | - | 231 | 41 |
| | 2016 | 53 800 | 347 | 347 | 201 | 146 | - | -136 | 483 | 261 | 222 | 1 | 1 | 218 | 35 |
| | 2017 | 53 613 | 354 | 353 | 189 | 164 | 1 | -165 | 518 | 267 | 251 | 1 | 1 | 263 | 44 |
| | 2018 | 53 454 | 391 | 391 | 196 | 195 | - | -112 | 503 | 250 | 253 | 1 | 1 | 237 | 38 |
| | 2019 | 53 281 | 415 | 414 | 200 | 214 | 1 | -119 | 533 | 278 | 255 | - | - | 227 | 49 |
| Источни Дрвар <i>Istočni Drvar</i> | 2015 | 57 | - | - | - | - | - | -1 | 1 | - | 1 | - | - | - | - |
| | 2016 | 67 | 1 | 1 | 1 | - | - | 0 | 1 | 1 | - | - | - | - | - |
| | 2017 | 71 | - | - | - | - | - | - | - | - | - | - | - | - | - |
| | 2018 | 65 | - | - | - | - | - | -1 | 1 | - | 1 | - | - | - | - |
| | 2019 | 69 | - | - | - | - | - | - | - | - | - | - | - | - | - |
| Источни Мостар <i>Istočni Mostar</i> | 2015 | 236 | - | - | - | - | - | 0 | - | - | - | - | - | - | - |
| | 2016 | 243 | - | - | - | - | - | -1 | 1 | 1 | - | - | - | - | - |
| | 2017 | 244 | 1 | 1 | - | 1 | - | -1 | 2 | 1 | 1 | - | - | - | - |
| | 2018 | 243 | - | - | - | - | - | -2 | 2 | - | 2 | - | - | - | - |
| | 2019 | 242 | - | - | - | - | - | - | - | - | - | - | - | - | - |

4.1. СТАНОВНИШТВО, РОЂЕЊА, УМИРАЊА И БРАКОВИ ПО ГРАДОВИМА И ОПШТИНАМА
POPULATION, BIRTHS, DEATHS AND MARRIAGES BY CITIES AND MUNICIPALITIES

(наставак/continued)

| Град/општина City/municipality | Година | Процјена становника Population estimate | Рођени Births | | | | | Природни прираштај Natural increase | Умрли Deaths | | | | | Бракови Marriages | |
|-----------------------------------|--------|--|------------------|---------------------------|---------------|------------------|-------------------------------------|--|-----------------|---------------|------------------|--------------------------------|---------------|----------------------|-----------------------|
| | | | свега total | живорођени live births | | | мртво- рођени still births | | свега total | мушки male | женски female | умрла одојчад infant deaths | | закључени married | разведени divorced |
| | | | | свега total | мушки male | женски female | | | | | | свега total | мушки male | | |
| Град Источно Сарајево | 2015 | 60 063 | 505 | 505 | 265 | 240 | - | -315 | 820 | 427 | 393 | - | - | 291 | 34 |
| City of Istočno Sarajevo | 2016 | 60 077 | 525 | 523 | 283 | 240 | 2 | -242 | 765 | 405 | 360 | 1 | 1 | 267 | 30 |
| | 2017 | 60 097 | 525 | 525 | 256 | 269 | - | -271 | 796 | 400 | 396 | 2 | - | 285 | 27 |
| | 2018 | 60 080 | 544 | 543 | 282 | 261 | 1 | -189 | 732 | 393 | 339 | - | - | 296 | 15 |
| | 2019 | 60 135 | 544 | 542 | 294 | 248 | 2 | -203 | 745 | 358 | 387 | 1 | - | 313 | 32 |
| Источна Илиџа | 2015 | 14 418 | 107 | 107 | 52 | 55 | - | -93 | 200 | 94 | 106 | - | - | 79 | 5 |
| Istočna Ilidža | 2016 | 14 361 | 116 | 115 | 54 | 61 | 1 | -54 | 169 | 96 | 73 | - | - | 60 | 1 |
| | 2017 | 14 292 | 127 | 125 | 60 | 65 | 2 | -60 | 185 | 91 | 94 | - | - | 59 | - |
| | 2018 | 14 237 | 119 | 118 | 67 | 51 | 1 | -58 | 176 | 92 | 84 | - | - | 67 | - |
| | 2019 | 14 216 | 130 | 129 | 68 | 61 | 1 | -2 | 131 | 61 | 70 | - | - | 68 | - |
| Источни Стари Град | 2015 | 1 100 | 4 | 4 | - | 4 | - | -20 | 24 | 16 | 8 | - | - | 6 | 1 |
| Istočni Stari Grad | 2016 | 1 088 | 14 | 14 | 10 | 4 | - | -15 | 29 | 14 | 15 | - | - | 11 | - |
| | 2017 | 1 079 | 8 | 8 | 4 | 4 | - | -23 | 31 | 16 | 15 | - | - | 6 | 1 |
| | 2018 | 1 059 | 5 | 5 | 2 | 3 | - | -11 | 16 | 6 | 10 | - | - | 8 | - |
| | 2019 | 1 038 | 10 | 10 | 8 | 2 | - | -12 | 22 | 10 | 12 | - | - | 5 | - |
| Источно Ново Сарајево | 2015 | 10 881 | 122 | 122 | 72 | 50 | - | -1 | 123 | 66 | 57 | - | - | 72 | 4 |
| Istočno Novo Sarajevo | 2016 | 11 123 | 120 | 120 | 62 | 58 | - | 0 | 120 | 56 | 64 | - | - | 42 | 4 |
| | 2017 | 11 339 | 119 | 119 | 60 | 59 | - | -23 | 142 | 75 | 67 | - | - | 66 | 6 |
| | 2018 | 11 540 | 131 | 131 | 71 | 60 | - | 3 | 128 | 64 | 64 | - | - | 52 | 2 |
| | 2019 | 11 772 | 112 | 112 | 56 | 56 | - | -34 | 146 | 67 | 79 | 1 | - | 82 | 7 |
| Пале | 2015 | 20 279 | 177 | 177 | 92 | 85 | - | -85 | 262 | 142 | 120 | - | - | 82 | 12 |
| Pale | 2016 | 20 214 | 168 | 168 | 92 | 76 | - | -99 | 267 | 151 | 116 | 1 | 1 | 93 | 20 |
| | 2017 | 20 149 | 196 | 194 | 97 | 97 | 2 | -82 | 276 | 141 | 135 | 1 | - | 101 | 16 |
| | 2018 | 20 094 | 181 | 181 | 90 | 91 | - | -75 | 256 | 148 | 108 | - | - | 112 | 10 |
| | 2019 | 20 066 | 199 | 198 | 106 | 92 | 1 | -90 | 288 | 144 | 144 | - | - | 112 | 13 |
| Соколац | 2015 | 11 461 | 89 | 89 | 46 | 43 | - | -95 | 184 | 91 | 93 | - | - | 48 | 12 |
| Sokolac | 2016 | 11 356 | 102 | 101 | 61 | 40 | 1 | -60 | 161 | 77 | 84 | - | - | 57 | 5 |
| | 2017 | 11 250 | 72 | 72 | 32 | 40 | - | -69 | 141 | 69 | 72 | 1 | - | 51 | 4 |
| | 2018 | 11 150 | 106 | 106 | 50 | 56 | - | -37 | 143 | 77 | 66 | - | - | 54 | 3 |
| | 2019 | 11 060 | 91 | 91 | 55 | 36 | - | -56 | 147 | 69 | 78 | - | - | 38 | 12 |
| Трново | 2015 | 1 924 | 6 | 6 | 3 | 3 | - | -21 | 27 | 18 | 9 | - | - | 4 | - |
| Trnovo | 2016 | 1 935 | 5 | 5 | 4 | 1 | - | -14 | 19 | 11 | 8 | - | - | 4 | - |
| | 2017 | 1 988 | 7 | 7 | 3 | 4 | - | -14 | 21 | 8 | 13 | - | - | 2 | - |
| | 2018 | 2 000 | 2 | 2 | 2 | - | - | -11 | 13 | 6 | 7 | - | - | 3 | - |
| | 2019 | 1 983 | 2 | 2 | 1 | 1 | - | -9 | 11 | 7 | 4 | - | - | 8 | - |
| Језеро | 2015 | 1 007 | 7 | 7 | 4 | 3 | - | -4 | 11 | 3 | 8 | - | - | 12 | - |
| Jezero | 2016 | 996 | 9 | 9 | 5 | 4 | - | 1 | 8 | 3 | 5 | - | - | 4 | - |
| | 2017 | 986 | 9 | 9 | 5 | 4 | - | -6 | 15 | 9 | 6 | - | - | 5 | 2 |
| | 2018 | 980 | 5 | 5 | 2 | 3 | - | -8 | 13 | 5 | 8 | - | - | 9 | 1 |
| | 2019 | 976 | 5 | 5 | 2 | 3 | - | -7 | 12 | 6 | 6 | - | - | 2 | - |
| Калиновић | 2015 | 1 888 | 4 | 4 | 2 | 2 | - | -42 | 46 | 16 | 30 | - | - | 12 | - |
| Kalinovik | 2016 | 1 847 | 9 | 9 | 3 | 6 | - | -30 | 39 | 16 | 23 | - | - | 7 | - |
| | 2017 | 1 802 | 7 | 7 | 2 | 5 | - | -39 | 46 | 19 | 27 | - | - | 12 | - |
| | 2018 | 1 768 | 8 | 8 | 5 | 3 | - | -29 | 37 | 17 | 20 | - | - | 12 | - |
| | 2019 | 1 738 | 11 | 11 | 8 | 3 | - | -27 | 38 | 18 | 20 | - | - | 11 | 1 |
| Кнежево | 2015 | 8 984 | 76 | 76 | 36 | 40 | - | -28 | 104 | 58 | 46 | 1 | - | 57 | 1 |
| Kneževo | 2016 | 8 815 | 58 | 58 | 28 | 30 | - | -45 | 103 | 61 | 42 | - | - | 37 | 2 |
| | 2017 | 8 661 | 57 | 57 | 32 | 25 | - | -52 | 109 | 54 | 55 | 2 | 1 | 58 | 4 |
| | 2018 | 8 490 | 62 | 62 | 33 | 29 | - | -73 | 135 | 72 | 63 | 1 | - | 58 | 4 |
| | 2019 | 8 340 | 81 | 81 | 47 | 34 | - | -33 | 114 | 61 | 53 | - | - | 40 | 4 |

4.1. СТАНОВНИШТВО, РОЂЕЊА, УМИРАЊА И БРАКОВИ ПО ГРАДОВИМА И ОПШТИНАМА
 POPULATION, BIRTHS, DEATHS AND MARRIAGES BY CITIES AND MUNICIPALITIES

(наставка/continued)

| Град/општина City/municipality | Процена броја становника Population estimate | Рођени Births | | | | | Природни прираштај Natural increase | Умрли Deaths | | | | | Бракови Marriages | | |
|---|--|------------------|---------------------------|---------------|------------------|-------------------------------------|--|-----------------|---------------|------------------|--------------------------------|---------------|----------------------|-----------------------|----|
| | | свега total | живорођени live births | | | мртво- рођени still births | | свега total | мушки male | женски female | умрла одојчад infant deaths | | закључени married | разведени divorced | |
| | | | свега total | мушки male | женски female | | | | | | свега total | мушки male | | | |
| Козарска Дубица <i>Kozarska Dubica</i> | 2015 | 20 283 | 126 | 126 | 61 | 65 | - | -204 | 330 | 157 | 173 | - | - | 108 | 29 |
| | 2016 | 20 021 | 117 | 117 | 54 | 63 | - | -221 | 338 | 172 | 166 | 1 | 1 | 76 | 19 |
| | 2017 | 19 731 | 106 | 105 | 63 | 42 | 1 | -265 | 370 | 168 | 202 | - | - | 123 | 33 |
| | 2018 | 19 467 | 114 | 114 | 59 | 55 | - | -182 | 296 | 146 | 150 | - | - | 100 | 33 |
| | 2019 | 19 220 | 99 | 99 | 57 | 42 | - | -253 | 352 | 183 | 169 | - | - | 112 | 20 |
| Костајница <i>Kostajnica</i> | 2015 | 5 564 | 30 | 30 | 19 | 11 | - | -69 | 99 | 50 | 49 | - | - | 24 | 9 |
| | 2016 | 5 525 | 24 | 24 | 15 | 9 | - | -37 | 61 | 29 | 32 | - | - | 23 | 10 |
| | 2017 | 5 497 | 29 | 29 | 14 | 15 | - | -37 | 66 | 31 | 35 | - | - | 13 | 4 |
| | 2018 | 5 452 | 28 | 28 | 19 | 9 | - | -35 | 63 | 24 | 39 | - | - | 25 | 9 |
| | 2019 | 5 413 | 30 | 30 | 15 | 15 | - | -25 | 55 | 26 | 29 | - | - | 26 | 5 |
| Котор Варош <i>Kotor Varoš</i> | 2015 | 18 230 | 161 | 161 | 79 | 82 | - | -33 | 194 | 98 | 96 | 1 | 1 | 122 | 5 |
| | 2016 | 18 124 | 156 | 156 | 73 | 83 | - | -44 | 200 | 90 | 110 | - | - | 82 | 10 |
| | 2017 | 18 045 | 161 | 161 | 93 | 68 | - | -26 | 187 | 100 | 87 | - | - | 127 | 17 |
| | 2018 | 18 007 | 206 | 205 | 97 | 108 | 1 | -2 | 207 | 112 | 95 | - | - | 107 | 18 |
| | 2019 | 17 965 | 171 | 171 | 88 | 83 | - | -28 | 199 | 99 | 100 | 1 | 1 | 127 | 11 |
| Крупа на Уни <i>Krupa na Uni</i> | 2015 | 1 503 | 3 | 3 | 1 | 2 | - | -31 | 34 | 20 | 14 | - | - | 6 | - |
| | 2016 | 1 477 | 8 | 8 | 6 | 2 | - | -19 | 27 | 12 | 15 | - | - | 5 | - |
| | 2017 | 1 458 | 7 | 7 | 6 | 1 | - | -34 | 41 | 18 | 23 | - | - | 9 | 2 |
| | 2018 | 1 421 | 8 | 8 | 2 | 6 | - | -34 | 42 | 17 | 25 | - | - | 8 | - |
| | 2019 | 1 380 | 3 | 3 | 2 | 1 | - | -33 | 36 | 22 | 14 | - | - | 11 | - |
| Купрес <i>Kupres</i> | 2015 | 276 | 1 | 1 | - | 1 | - | -5 | 6 | 4 | 2 | - | - | 1 | - |
| | 2016 | 274 | 2 | 2 | 1 | 1 | - | -1 | 3 | 2 | 1 | - | - | 1 | - |
| | 2017 | 272 | - | - | - | - | - | -2 | 2 | 2 | - | - | - | - | - |
| | 2018 | 268 | 1 | 1 | 1 | - | - | -3 | 4 | 3 | 1 | - | - | - | - |
| | 2019 | 260 | - | - | - | - | - | -5 | 5 | 2 | 3 | - | - | - | - |
| Лакташи <i>Laktaši</i> | 2015 | 34 491 | 281 | 279 | 154 | 125 | 2 | -91 | 370 | 202 | 168 | 1 | 1 | 176 | 16 |
| | 2016 | 34 583 | 316 | 315 | 172 | 143 | 1 | -62 | 377 | 195 | 182 | - | - | 179 | 25 |
| | 2017 | 34 720 | 373 | 373 | 171 | 202 | - | 38 | 335 | 170 | 165 | 1 | - | 194 | 18 |
| | 2018 | 34 862 | 321 | 319 | 172 | 147 | 2 | -63 | 382 | 209 | 173 | - | - | 204 | 28 |
| | 2019 | 34 953 | 311 | 311 | 160 | 151 | - | -57 | 368 | 209 | 159 | - | - | 175 | 32 |
| Лопаре <i>Lopare</i> | 2015 | 14 243 | 48 | 48 | 28 | 20 | - | -174 | 222 | 105 | 117 | - | - | 55 | 8 |
| | 2016 | 13 981 | 54 | 54 | 28 | 26 | - | -166 | 220 | 114 | 106 | - | - | 46 | 12 |
| | 2017 | 13 778 | 44 | 44 | 30 | 14 | - | -135 | 179 | 90 | 89 | - | - | 57 | 12 |
| | 2018 | 13 578 | 77 | 76 | 32 | 44 | 1 | -118 | 194 | 99 | 95 | - | - | 72 | 7 |
| | 2019 | 13 355 | 65 | 65 | 34 | 31 | - | -158 | 223 | 120 | 103 | - | - | 51 | 7 |
| Љубиње <i>Ljubinje</i> | 2015 | 3 264 | 25 | 25 | 15 | 10 | - | -12 | 37 | 15 | 22 | - | - | 23 | 1 |
| | 2016 | 3 242 | 31 | 31 | 20 | 11 | - | -12 | 43 | 17 | 26 | - | - | 13 | - |
| | 2017 | 3 217 | 30 | 30 | 16 | 14 | - | -30 | 60 | 27 | 33 | - | - | 19 | - |
| | 2018 | 3 187 | 26 | 26 | 12 | 14 | - | -17 | 43 | 19 | 24 | - | - | 17 | - |
| | 2019 | 3 140 | 24 | 24 | 12 | 12 | - | -35 | 59 | 27 | 32 | - | - | 15 | - |
| Милићи <i>Milici</i> | 2015 | 10 320 | 61 | 61 | 34 | 27 | - | -25 | 86 | 42 | 44 | - | - | 51 | 4 |
| | 2016 | 10 265 | 65 | 65 | 31 | 34 | - | -14 | 79 | 47 | 32 | - | - | 41 | 3 |
| | 2017 | 10 210 | 68 | 68 | 39 | 29 | - | -37 | 105 | 59 | 46 | - | - | 38 | 2 |
| | 2018 | 10 171 | 77 | 77 | 40 | 37 | - | -5 | 82 | 35 | 47 | 1 | - | 43 | 2 |
| | 2019 | 10 147 | 79 | 79 | 46 | 33 | - | -6 | 85 | 46 | 39 | - | - | 44 | 3 |
| Модрича <i>Modriča</i> | 2015 | 24 270 | 189 | 189 | 113 | 76 | - | -175 | 364 | 198 | 166 | - | - | 129 | 27 |
| | 2016 | 24 133 | 171 | 171 | 79 | 92 | - | -160 | 331 | 173 | 158 | 1 | - | 139 | 26 |
| | 2017 | 23 995 | 175 | 175 | 91 | 84 | - | -158 | 333 | 181 | 152 | - | - | 128 | 26 |
| | 2018 | 23 832 | 180 | 180 | 86 | 94 | - | -179 | 359 | 184 | 175 | - | - | 143 | 47 |
| | 2019 | 23 639 | 179 | 178 | 100 | 78 | 1 | -193 | 371 | 185 | 186 | - | - | 109 | 36 |

4.1. СТАНОВНИШТВО, РОЂЕЊА, УМИРАЊА И БРАКОВИ ПО ГРАДОВИМА И ОПШТИНАМА
POPULATION, BIRTHS, DEATHS AND MARRIAGES BY CITIES AND MUNICIPALITIES

(наставак/continued)

| Град/општина City/municipality | Процјена становника Population estimate | Рођени Births | | | | | Природни прираштај Natural increase | Умрли Deaths | | | | Бракови Marriages | | | |
|--|--|------------------|---------------------------|---------------|------------------|-------------------------------------|--|-----------------|---------------|------------------|--------------------------------|----------------------|----------------------|-----------------------|----|
| | | свега total | живорођени live births | | | мртво- рођени still births | | свега total | мушки male | женски female | умрла одојчад infant deaths | | закључени married | разведени divorced | |
| | | | свега total | мушки male | женски female | | | | | | свега total | мушки male | | | |
| Мркоњић Град <i>Mrkonjić Grad</i> | 2015 | 15 614 | 121 | 120 | 58 | 62 | 1 | -98 | 218 | 99 | 119 | - | - | 101 | 6 |
| | 2016 | 15 460 | 139 | 139 | 69 | 70 | - | -87 | 226 | 108 | 118 | - | - | 98 | 9 |
| | 2017 | 15 278 | 114 | 114 | 54 | 60 | - | -135 | 249 | 119 | 130 | - | - | 82 | 2 |
| | 2018 | 15 073 | 118 | 118 | 55 | 63 | - | -127 | 245 | 130 | 115 | - | - | 83 | 10 |
| | 2019 | 14 853 | 102 | 102 | 56 | 46 | - | -139 | 241 | 113 | 128 | - | - | 87 | 9 |
| Невесинје <i>Nevesinje</i> | 2015 | 12 308 | 77 | 76 | 45 | 31 | 1 | -106 | 182 | 87 | 95 | - | - | 46 | 3 |
| | 2016 | 12 196 | 76 | 76 | 38 | 38 | - | -70 | 146 | 78 | 68 | - | - | 39 | 6 |
| | 2017 | 12 073 | 81 | 81 | 50 | 31 | - | -99 | 180 | 93 | 87 | - | - | 42 | 4 |
| | 2018 | 11 940 | 96 | 96 | 54 | 42 | - | -82 | 178 | 94 | 84 | - | - | 31 | 1 |
| | 2019 | 11 839 | 89 | 89 | 45 | 44 | - | -74 | 163 | 83 | 80 | - | - | 46 | 2 |
| Нови Град <i>Novi Grad</i> | 2015 | 24 636 | 164 | 164 | 80 | 84 | - | -211 | 375 | 169 | 206 | - | - | 110 | 33 |
| | 2016 | 24 336 | 168 | 167 | 90 | 77 | 1 | -165 | 332 | 182 | 150 | - | - | 109 | 30 |
| | 2017 | 24 023 | 148 | 147 | 77 | 70 | 1 | -231 | 378 | 195 | 183 | - | - | 118 | 38 |
| | 2018 | 23 716 | 160 | 159 | 98 | 61 | 1 | -194 | 353 | 173 | 180 | 1 | - | 102 | 26 |
| | 2019 | 23 419 | 152 | 152 | 70 | 82 | - | -208 | 360 | 191 | 169 | - | - | 124 | 21 |
| Ново Горажде <i>Novo Goražde</i> | 2015 | 2 718 | 4 | 4 | 4 | - | - | -18 | 22 | 8 | 14 | - | - | 5 | 4 |
| | 2016 | 2 666 | 8 | 8 | 7 | 1 | - | -16 | 24 | 13 | 11 | - | - | 4 | - |
| | 2017 | 2 620 | 7 | 7 | 4 | 3 | - | -22 | 29 | 16 | 13 | - | - | 3 | 1 |
| | 2018 | 2 555 | 3 | 3 | 1 | 2 | - | -13 | 16 | 6 | 10 | - | - | 1 | 2 |
| | 2019 | 2 510 | 3 | 3 | 2 | 1 | - | -21 | 24 | 14 | 10 | - | - | - | - |
| Осмаци <i>Osmaci</i> | 2015 | 5 464 | 23 | 23 | 9 | 14 | - | -24 | 47 | 24 | 23 | - | - | 20 | 4 |
| | 2016 | 5 465 | 16 | 16 | 9 | 7 | - | -16 | 32 | 13 | 19 | - | - | 20 | 2 |
| | 2017 | 5 438 | 17 | 17 | 8 | 9 | - | -31 | 48 | 23 | 25 | - | - | 13 | - |
| | 2018 | 5 380 | 15 | 15 | 8 | 7 | - | -34 | 49 | 26 | 23 | - | - | 17 | 1 |
| | 2019 | 5 348 | 20 | 20 | 11 | 9 | - | -22 | 42 | 28 | 14 | - | - | 22 | - |
| Оштра Лука <i>Oštra Luka</i> | 2015 | 2 541 | 15 | 15 | 6 | 9 | - | -35 | 50 | 30 | 20 | - | - | 11 | 1 |
| | 2016 | 2 471 | 19 | 19 | 7 | 12 | - | -21 | 40 | 19 | 21 | - | - | 13 | - |
| | 2017 | 2 389 | 17 | 17 | 8 | 9 | - | -39 | 56 | 33 | 23 | - | - | 17 | - |
| | 2018 | 2 302 | 15 | 15 | 7 | 8 | - | -44 | 59 | 32 | 27 | - | - | 7 | 2 |
| | 2019 | 2 224 | 10 | 10 | 6 | 4 | - | -49 | 59 | 30 | 29 | - | - | 13 | 1 |
| Пелагићево <i>Pelagićevo</i> | 2015 | 4 190 | 2 | 2 | 1 | 1 | - | -59 | 61 | 38 | 23 | - | - | 13 | 3 |
| | 2016 | 4 118 | 2 | 2 | 1 | 1 | - | -43 | 45 | 27 | 18 | - | - | 13 | 2 |
| | 2017 | 4 046 | 3 | 3 | 1 | 2 | - | -61 | 64 | 32 | 32 | - | - | 12 | 3 |
| | 2018 | 3 963 | 6 | 6 | 2 | 4 | - | -80 | 86 | 44 | 42 | - | - | 20 | 3 |
| | 2019 | 3 873 | 5 | 5 | 2 | 3 | - | -75 | 80 | 43 | 37 | - | - | 12 | - |
| Петровац <i>Petrovac</i> | 2015 | 393 | 5 | 5 | 4 | 1 | - | -7 | 12 | 7 | 5 | - | - | 1 | - |
| | 2016 | 434 | 3 | 3 | 2 | 1 | - | -2 | 5 | 1 | 4 | - | - | 1 | - |
| | 2017 | 482 | 3 | 3 | - | 3 | - | -4 | 7 | 3 | 4 | - | - | 3 | 1 |
| | 2018 | 516 | 3 | 3 | 2 | 1 | - | -14 | 17 | 6 | 11 | - | - | 2 | - |
| | 2019 | 534 | 4 | 4 | 2 | 2 | - | -7 | 11 | 5 | 6 | - | - | 4 | - |
| Петрово <i>Petrovo</i> | 2015 | 6 158 | 40 | 40 | 18 | 22 | - | -85 | 125 | 64 | 61 | - | - | 40 | 4 |
| | 2016 | 6 067 | 45 | 45 | 23 | 22 | - | -74 | 119 | 65 | 54 | - | - | 36 | 7 |
| | 2017 | 5 993 | 63 | 63 | 31 | 32 | - | -51 | 114 | 48 | 66 | - | - | 39 | 10 |
| | 2018 | 5 921 | 51 | 51 | 26 | 25 | - | -61 | 112 | 51 | 61 | - | - | 43 | - |
| | 2019 | 5 829 | 44 | 44 | 29 | 15 | - | -83 | 127 | 63 | 64 | - | - | 43 | 1 |
| Град Приједор <i>City of Prijedor</i> | 2015 | 80 130 | 485 | 485 | 247 | 238 | - | -597 | 1 082 | 558 | 524 | 1 | - | 364 | 68 |
| | 2016 | 79 680 | 524 | 523 | 296 | 227 | 1 | -394 | 917 | 454 | 463 | - | - | 355 | 68 |
| | 2017 | 79 284 | 571 | 569 | 302 | 267 | 2 | -439 | 1 008 | 468 | 540 | 3 | 2 | 412 | 62 |
| | 2018 | 78 826 | 569 | 567 | 294 | 273 | 2 | -475 | 1 042 | 522 | 520 | 1 | 1 | 402 | 85 |
| | 2019 | 78 334 | 581 | 581 | 328 | 253 | - | -488 | 1 069 | 549 | 520 | - | - | 399 | 79 |

4.1. СТАНОВНИШТВО, РОЂЕЊА, УМИРАЊА И БРАКОВИ ПО ГРАДОВИМА И ОПШТИНАМА
 POPULATION, BIRTHS, DEATHS AND MARRIAGES BY CITIES AND MUNICIPALITIES

(наставак/continued)

| Град/општина City/municipality | Процена броја становника Population estimate | Рођени Births | | | | | Природни прираштај Natural increase | Умрли Deaths | | | | | Бракови Marriages | | |
|---|--|------------------|---------------------------|---------------|------------------|-------------------------------------|--|-----------------|---------------|------------------|--------------------------------|---------------|----------------------|-----------------------|----|
| | | свега total | живорођени live births | | | мртво- рођени still births | | свега total | мушки male | женски female | умрла одојчад infant deaths | | закључени married | разведени divorced | |
| | | | свега total | мушки male | женски female | | | | | | свега total | мушки male | | | |
| Прњавор <i>Prijavor</i> | 2015 | 33 981 | 290 | 290 | 134 | 156 | - | -223 | 513 | 241 | 272 | - | - | 196 | 16 |
| | 2016 | 33 754 | 269 | 268 | 139 | 129 | 1 | -171 | 439 | 222 | 217 | - | - | 217 | 10 |
| | 2017 | 33 531 | 296 | 296 | 157 | 139 | - | -159 | 455 | 227 | 228 | - | - | 182 | 12 |
| | 2018 | 33 278 | 279 | 278 | 145 | 133 | 1 | -230 | 508 | 264 | 244 | - | - | 253 | 28 |
| | 2019 | 32 982 | 271 | 271 | 135 | 136 | - | -240 | 511 | 268 | 243 | 1 | 1 | 201 | 35 |
| Рибник <i>Ribnik</i> | 2015 | 5 658 | 33 | 33 | 19 | 14 | - | -68 | 101 | 57 | 44 | - | - | 23 | 1 |
| | 2016 | 5 555 | 41 | 41 | 20 | 21 | - | -62 | 103 | 46 | 57 | 1 | 1 | 24 | - |
| | 2017 | 5 474 | 30 | 30 | 14 | 16 | - | -71 | 101 | 46 | 55 | - | - | 21 | 3 |
| | 2018 | 5 388 | 35 | 35 | 20 | 15 | - | -59 | 94 | 51 | 43 | - | - | 24 | 6 |
| | 2019 | 5 288 | 31 | 31 | 16 | 15 | - | -88 | 119 | 68 | 51 | - | - | 23 | 2 |
| Рогатица <i>Rogatica</i> | 2015 | 10 140 | 81 | 81 | 40 | 41 | - | -61 | 142 | 76 | 66 | - | - | 47 | 9 |
| | 2016 | 10 086 | 90 | 90 | 42 | 48 | - | -42 | 132 | 66 | 66 | - | - | 51 | 13 |
| | 2017 | 10 015 | 85 | 85 | 37 | 48 | - | -65 | 150 | 66 | 84 | - | - | 60 | 3 |
| | 2018 | 9 905 | 88 | 87 | 42 | 45 | 1 | -68 | 155 | 70 | 85 | - | - | 41 | 4 |
| | 2019 | 9 795 | 61 | 61 | 34 | 27 | - | -112 | 173 | 85 | 88 | - | - | 42 | 6 |
| Рудо <i>Rudo</i> | 2015 | 7 444 | 24 | 24 | 11 | 13 | - | -44 | 68 | 31 | 37 | - | - | 15 | 2 |
| | 2016 | 7 387 | 26 | 26 | 7 | 19 | - | -39 | 65 | 26 | 39 | - | - | 10 | - |
| | 2017 | 7 316 | 24 | 24 | 9 | 15 | - | -66 | 90 | 44 | 46 | - | - | 9 | 2 |
| | 2018 | 7 237 | 17 | 17 | 12 | 5 | - | -48 | 65 | 34 | 31 | - | - | 7 | 3 |
| | 2019 | 7 159 | 12 | 12 | 7 | 5 | - | -64 | 76 | 42 | 34 | - | - | 9 | 3 |
| Србац <i>Srbac</i> | 2015 | 16 716 | 142 | 141 | 66 | 75 | 1 | -102 | 243 | 128 | 115 | - | - | 96 | 32 |
| | 2016 | 16 603 | 124 | 124 | 56 | 68 | - | -75 | 199 | 95 | 104 | - | - | 86 | 17 |
| | 2017 | 16 476 | 128 | 127 | 63 | 64 | 1 | -139 | 266 | 150 | 116 | - | - | 76 | 8 |
| | 2018 | 16 337 | 129 | 129 | 66 | 63 | - | -90 | 219 | 97 | 122 | - | - | 102 | 7 |
| | 2019 | 16 204 | 82 | 82 | 45 | 37 | - | -153 | 235 | 113 | 122 | - | - | 78 | 1 |
| Сребреница <i>Srebrenica</i> | 2015 | 11 379 | 38 | 38 | 24 | 14 | - | -59 | 97 | 53 | 44 | - | - | 38 | - |
| | 2016 | 11 237 | 51 | 51 | 22 | 29 | - | -27 | 78 | 45 | 33 | 1 | 1 | 29 | 3 |
| | 2017 | 11 161 | 59 | 59 | 39 | 20 | - | -29 | 88 | 44 | 44 | - | - | 28 | 5 |
| | 2018 | 11 053 | 42 | 42 | 20 | 22 | - | -35 | 77 | 38 | 39 | - | - | 24 | - |
| | 2019 | 10 964 | 63 | 63 | 34 | 29 | - | -32 | 95 | 46 | 49 | - | - | 32 | 1 |
| Станари <i>Stanari</i> | 2015 | 6 840 | 66 | 66 | 29 | 37 | - | -50 | 116 | 57 | 59 | - | - | 46 | 3 |
| | 2016 | 6 845 | 57 | 57 | 28 | 29 | - | -49 | 103 | 52 | 51 | - | - | 43 | 2 |
| | 2017 | 6 828 | 63 | 63 | 40 | 23 | - | -46 | 109 | 56 | 53 | - | - | 28 | 4 |
| | 2018 | 6 768 | 65 | 65 | 41 | 24 | - | -65 | 130 | 63 | 67 | - | - | 28 | 3 |
| | 2019 | 6 815 | 59 | 58 | 34 | 24 | 1 | -72 | 130 | 53 | 77 | - | - | 33 | 3 |
| Теслић <i>Teslić</i> | 2015 | 36 945 | 345 | 344 | 189 | 155 | 1 | -155 | 499 | 249 | 250 | 1 | 1 | 237 | 57 |
| | 2016 | 36 778 | 318 | 318 | 158 | 160 | - | -125 | 443 | 227 | 216 | 3 | 3 | 181 | 47 |
| | 2017 | 36 584 | 303 | 303 | 160 | 143 | - | -182 | 485 | 263 | 222 | - | - | 212 | 51 |
| | 2018 | 36 315 | 328 | 328 | 172 | 156 | - | -184 | 512 | 285 | 227 | 2 | 2 | 199 | 51 |
| | 2019 | 36 068 | 328 | 328 | 182 | 146 | - | -145 | 473 | 252 | 221 | 1 | - | 205 | 47 |
| Град Требиње <i>City of Trebinje</i> | 2015 | 28 243 | 289 | 289 | 149 | 140 | - | -83 | 372 | 184 | 188 | 2 | - | 152 | 10 |
| | 2016 | 28 244 | 276 | 274 | 130 | 144 | 2 | -83 | 357 | 197 | 160 | - | - | 152 | 9 |
| | 2017 | 28 278 | 304 | 303 | 146 | 157 | 1 | -85 | 388 | 203 | 185 | 2 | 2 | 168 | 16 |
| | 2018 | 28 334 | 300 | 299 | 164 | 135 | 1 | -91 | 390 | 199 | 191 | - | - | 152 | 13 |
| | 2019 | 28 373 | 299 | 297 | 158 | 139 | 2 | -84 | 381 | 192 | 189 | - | - | 149 | 10 |
| Угљевик <i>Ugljevik</i> | 2015 | 14 811 | 125 | 125 | 65 | 60 | - | -76 | 201 | 113 | 88 | - | - | 89 | 12 |
| | 2016 | 14 689 | 106 | 106 | 52 | 54 | - | -85 | 191 | 96 | 95 | - | - | 69 | 15 |
| | 2017 | 14 557 | 104 | 104 | 54 | 50 | - | -103 | 207 | 107 | 100 | - | - | 89 | 7 |
| | 2018 | 14 412 | 110 | 110 | 66 | 44 | - | -90 | 200 | 92 | 108 | - | - | 81 | 11 |
| | 2019 | 14 282 | 116 | 116 | 58 | 58 | - | -76 | 192 | 93 | 99 | - | - | 74 | 6 |

4.1. СТАНОВНИШТВО, РОЂЕЊА, УМИРАЊА И БРАКОВИ ПО ГРАДОВИМА И ОПШТИНАМА
POPULATION, BIRTHS, DEATHS AND MARRIAGES BY CITIES AND MUNICIPALITIES

(наставак/continued)

| Град/општина City/municipality | Процена броја становника Population estimate | Рођени Births | | | | | | Природни прираштај Natural increase | Умрли Deaths | | | | | Бракови Marriages | |
|-----------------------------------|--|------------------|---------------------------|---------------|------------------|-------------------------------------|----------------|--|-----------------|------------------|--------------------------------|---------------|---------------------------|----------------------------|----|
| | | свега total | живорођени live births | | | мртво- рођени still births | свега total | | мушки male | женски female | умрла одојчад infant deaths | | закљу- чени married | разве- дени divorced | |
| | | | свега total | мушки male | женски female | | | | | | свега total | мушки male | | | |
| Фоча <i>Foča</i> | 2015 | 17 362 | 153 | 153 | 81 | 72 | - | -97 | 250 | 132 | 118 | 1 | - | 82 | 6 |
| | 2016 | 17 247 | 134 | 133 | 72 | 61 | 1 | -74 | 207 | 100 | 107 | - | - | 66 | 4 |
| | 2017 | 17 138 | 113 | 112 | 59 | 53 | 1 | -109 | 221 | 110 | 111 | - | - | 69 | 6 |
| | 2018 | 16 983 | 121 | 120 | 66 | 54 | 1 | -112 | 232 | 133 | 99 | - | - | 73 | - |
| | 2019 | 16 802 | 123 | 123 | 66 | 57 | - | -128 | 251 | 138 | 113 | - | - | 65 | 15 |
| Хан Пијесак <i>Han Pijesak</i> | 2015 | 3 402 | 23 | 23 | 16 | 7 | - | -24 | 47 | 18 | 29 | - | - | 13 | 1 |
| | 2016 | 3 376 | 27 | 27 | 12 | 15 | - | -23 | 50 | 20 | 30 | - | - | 14 | 1 |
| | 2017 | 3 347 | 25 | 25 | 10 | 15 | - | -39 | 64 | 22 | 42 | - | - | 11 | 2 |
| | 2018 | 3 302 | 21 | 21 | 17 | 4 | - | -33 | 54 | 29 | 25 | 1 | 1 | 12 | - |
| | 2019 | 3 249 | 24 | 24 | 11 | 13 | - | -38 | 62 | 33 | 29 | - | - | 14 | - |
| Чајниче <i>Čajniče</i> | 2015 | 4 604 | 27 | 27 | 14 | 13 | - | -10 | 37 | 22 | 15 | - | - | 16 | - |
| | 2016 | 4 556 | 27 | 27 | 14 | 13 | - | -37 | 64 | 27 | 37 | - | - | 11 | - |
| | 2017 | 4 501 | 23 | 23 | 12 | 11 | - | -30 | 53 | 16 | 37 | - | - | 12 | - |
| | 2018 | 4 447 | 21 | 21 | 10 | 11 | - | -32 | 53 | 23 | 30 | - | - | 13 | 1 |
| | 2019 | 4 390 | 20 | 20 | 10 | 10 | - | -31 | 51 | 25 | 26 | - | - | 10 | 1 |
| Челинац <i>Čelinac</i> | 2015 | 14 984 | 138 | 137 | 72 | 65 | 1 | -32 | 169 | 83 | 86 | - | - | 90 | 8 |
| | 2016 | 14 919 | 141 | 139 | 72 | 67 | 2 | -28 | 167 | 93 | 74 | - | - | 101 | 6 |
| | 2017 | 14 882 | 142 | 142 | 65 | 77 | - | -9 | 151 | 78 | 73 | - | - | 94 | 7 |
| | 2018 | 14 862 | 150 | 150 | 77 | 73 | - | -10 | 160 | 79 | 81 | - | - | 102 | 10 |
| | 2019 | 14 816 | 164 | 163 | 86 | 77 | 1 | -17 | 180 | 90 | 90 | - | - | 90 | 3 |
| Шамац <i>Šamac</i> | 2015 | 15 940 | 45 | 45 | 22 | 23 | - | -156 | 201 | 100 | 101 | - | - | 66 | 14 |
| | 2016 | 15 738 | 62 | 62 | 28 | 34 | - | -139 | 201 | 99 | 102 | 2 | 1 | 89 | 16 |
| | 2017 | 15 542 | 68 | 68 | 42 | 26 | - | -146 | 214 | 102 | 112 | - | - | 71 | 15 |
| | 2018 | 15 343 | 61 | 61 | 27 | 34 | - | -147 | 208 | 104 | 104 | - | - | 66 | 7 |
| | 2019 | 15 135 | 48 | 48 | 27 | 21 | - | -178 | 226 | 117 | 109 | - | - | 66 | 18 |
| Шековићи <i>Šekovići</i> | 2015 | 6 182 | 49 | 49 | 27 | 22 | - | -33 | 82 | 45 | 37 | - | - | 31 | 3 |
| | 2016 | 6 107 | 33 | 33 | 10 | 23 | - | -46 | 79 | 47 | 32 | - | - | 17 | 3 |
| | 2017 | 6 028 | 34 | 34 | 22 | 12 | - | -50 | 84 | 39 | 45 | - | - | 20 | 6 |
| | 2018 | 5 942 | 35 | 35 | 23 | 12 | - | -55 | 90 | 45 | 45 | - | - | 26 | 4 |
| | 2019 | 5 845 | 28 | 28 | 11 | 17 | - | -67 | 95 | 52 | 43 | - | - | 26 | 5 |
| Шипово <i>Šipovo</i> | 2015 | 9 801 | 57 | 57 | 33 | 24 | - | -98 | 155 | 81 | 74 | - | - | 40 | 2 |
| | 2016 | 9 696 | 79 | 79 | 49 | 30 | - | -60 | 139 | 77 | 62 | - | - | 44 | 8 |
| | 2017 | 9 571 | 64 | 64 | 32 | 32 | - | -143 | 207 | 99 | 108 | - | - | 37 | 13 |
| | 2018 | 9 444 | 86 | 85 | 45 | 40 | 1 | -47 | 132 | 63 | 69 | - | - | 57 | 3 |
| | 2019 | 9 343 | 72 | 72 | 42 | 30 | - | -82 | 154 | 75 | 79 | - | - | 57 | 2 |

5. МИГРАЦИЈЕ MIGRATION

5.1. УНУТРАШЊА МИГРАЦИОНА КРЕТАЊА (ДОСЕЉЕНИ/ОДСЕЉЕНИ) У РЕПУБЛИЦИ СРПСКОЈ INTERNAL MIGRATION (IMMIGRATION/EMIGRATION) IN REPUBLIKA SRPSKA

| | Број становника Number of population | | | | |
|--|---|--------|--------|--------|--------|
| | 2015 | 2016 | 2017 | 2018 | 2019 |
| Унутрашња миграција у Републици Српској / Internal migration in Republika Srpska | 14 920 | 15 253 | 11 493 | 11 283 | 10 659 |
| Међуопштинске миграције Републике Српске / Inter-municipality migration in Republika Srpska | 8 542 | 8 876 | 5 889 | 5 915 | 5 620 |
| Међуентитетске миграције / Migration between entities | 5 721 | 5 726 | 4 964 | 4 800 | 4 469 |
| Миграције између Републике Српске и Брчко Дистрикта / Migration between Republika Srpska and Brčko District | 657 | 651 | 631 | 568 | 570 |

5.2. УНУТРАШЊА МИГРАЦИОНА КРЕТАЊА У РЕПУБЛИЦИ СРПСКОЈ ПО СТАРОСНИМ ГРУПАМА И ПОЛУ INTERNAL MIGRATION OF POPULATION IN REPUBLIKA SRPSKA BY AGE AND SEX

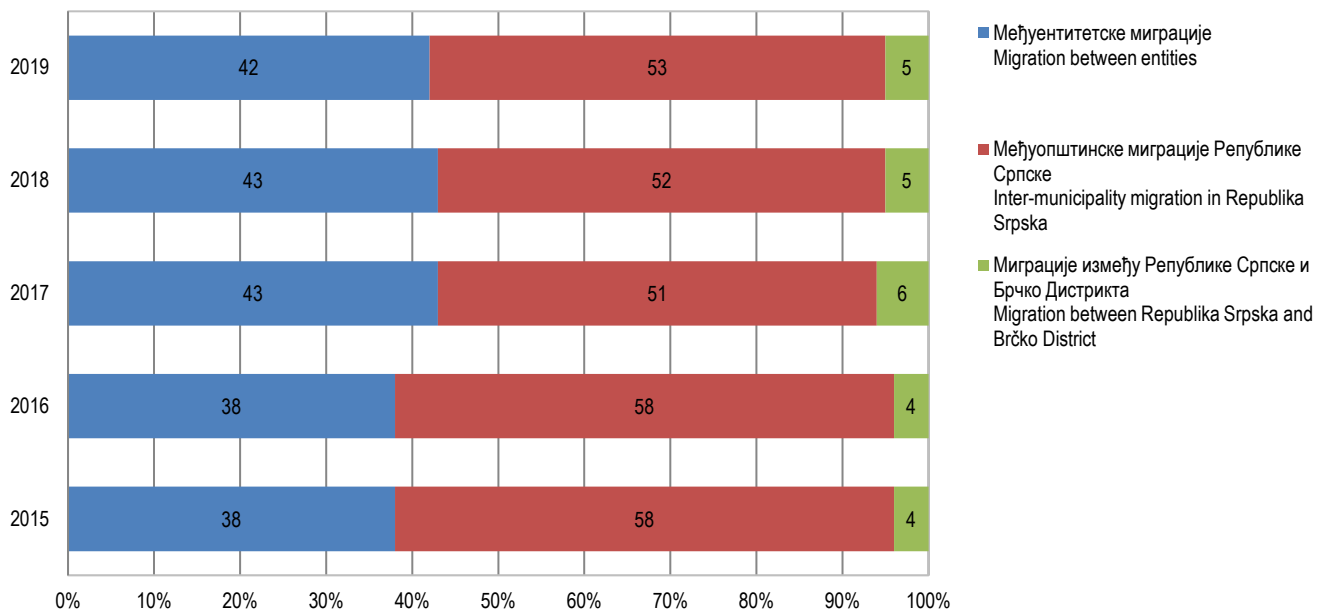
| Старосне групе Age groups | Пол Sex | 2015 | 2016 | 2017 | 2018 | 2019 |
|------------------------------|-----------------|--------|--------|--------|--------|--------|
| УКУПНО / TOTAL | свега / all | 14 920 | 15 253 | 11 493 | 11 283 | 10 659 |
| | мушки / male | 7 344 | 7 206 | 5 210 | 5 014 | 4 717 |
| | женски / female | 7 576 | 8 047 | 6 283 | 6 269 | 5 942 |
| 0-4 | свега / all | 315 | 314 | 337 | 310 | 345 |
| | мушки / male | 156 | 159 | 159 | 167 | 170 |
| | женски / female | 159 | 155 | 178 | 143 | 175 |
| 5-9 | свега / all | 432 | 456 | 375 | 410 | 471 |
| | мушки / male | 239 | 225 | 196 | 213 | 221 |
| | женски / female | 193 | 231 | 179 | 197 | 250 |
| 10-14 | свега / all | 357 | 331 | 267 | 318 | 322 |
| | мушки / male | 172 | 162 | 137 | 147 | 151 |
| | женски / female | 185 | 169 | 130 | 171 | 171 |
| 15-19 | свега / all | 1 107 | 1 097 | 881 | 876 | 794 |
| | мушки / male | 493 | 475 | 420 | 399 | 376 |
| | женски / female | 614 | 622 | 461 | 477 | 418 |
| 20-24 | свега / all | 1 471 | 1 458 | 1 225 | 1 325 | 1 227 |
| | мушки / male | 488 | 496 | 362 | 375 | 353 |
| | женски / female | 983 | 962 | 863 | 950 | 874 |
| 25-29 | свега / all | 1 859 | 1 822 | 1 579 | 1 611 | 1 463 |
| | мушки / male | 749 | 687 | 535 | 541 | 460 |
| | женски / female | 1 110 | 1 135 | 1 044 | 1 070 | 1 003 |
| 30-34 | свега / all | 1 459 | 1 456 | 1 105 | 1 180 | 1 119 |
| | мушки / male | 699 | 658 | 446 | 476 | 450 |
| | женски / female | 760 | 798 | 659 | 704 | 669 |
| 35-39 | свега / all | 1 290 | 1 124 | 861 | 866 | 844 |
| | мушки / male | 717 | 583 | 419 | 414 | 412 |
| | женски / female | 573 | 541 | 442 | 452 | 432 |
| 40-44 | свега / all | 943 | 970 | 694 | 703 | 627 |
| | мушки / male | 541 | 519 | 376 | 361 | 343 |
| | женски / female | 402 | 451 | 318 | 342 | 284 |
| 45-49 | свега / all | 888 | 885 | 580 | 521 | 504 |
| | мушки / male | 521 | 497 | 306 | 283 | 271 |
| | женски / female | 367 | 388 | 274 | 238 | 233 |
| 50-54 | свега / all | 965 | 1 005 | 641 | 584 | 500 |
| | мушки / male | 554 | 560 | 366 | 309 | 279 |
| | женски / female | 411 | 445 | 275 | 275 | 221 |

5.2. УНУТРАШЊА МИГРАЦИОНА КРЕТАЊА У РЕПУБЛИЦИ СРПСКОЈ ПО СТАРОСНИМ ГРУПАМА И ПОЛУ
INTERNAL MIGRATION OF POPULATION IN REPUBLIKA SRPSKA BY AGE AND SEX

(наставак/continued)

| Старосне групе Age groups | Пол Sex | 2015 | 2016 | 2017 | 2018 | 2019 |
|------------------------------|-----------------|-------|-------|------|------|------|
| 55–59 | свега / all | 981 | 1 034 | 703 | 604 | 537 |
| | мушки / male | 540 | 552 | 371 | 355 | 290 |
| | женски / female | 441 | 482 | 332 | 249 | 247 |
| 60–64 | свега / all | 1 003 | 1 119 | 706 | 637 | 596 |
| | мушки / male | 534 | 582 | 389 | 332 | 321 |
| | женски / female | 469 | 537 | 317 | 305 | 275 |
| 65–69 | свега / all | 723 | 829 | 604 | 532 | 538 |
| | мушки / male | 391 | 451 | 313 | 293 | 296 |
| | женски / female | 332 | 378 | 291 | 239 | 242 |
| 70–74 | свега / all | 423 | 461 | 307 | 259 | 273 |
| | мушки / male | 212 | 219 | 136 | 124 | 113 |
| | женски / female | 211 | 242 | 171 | 135 | 160 |
| 75–79 | свега / all | 383 | 469 | 304 | 232 | 213 |
| | мушки / male | 184 | 210 | 133 | 100 | 98 |
| | женски / female | 199 | 259 | 171 | 132 | 115 |
| 80–84 | свега / all | 223 | 285 | 228 | 213 | 181 |
| | мушки / male | 106 | 122 | 104 | 85 | 66 |
| | женски / female | 117 | 163 | 124 | 128 | 115 |
| 85+ | свега / all | 98 | 138 | 96 | 102 | 105 |
| | мушки / male | 48 | 49 | 42 | 40 | 47 |
| | женски / female | 50 | 89 | 54 | 62 | 58 |

Графикон 12. Унутрашња миграциона кретања у Републици Српској, 2015–2019.
Graph 12. Internal migration in Republika Srpska, 2015–2019



5.3. УНУТРАШЊА МИГРАЦИОНА КРЕТАЊА ПО ГРАДОВИМА И ОПШТИНАМА РЕПУБЛИКЕ СРПСКЕ
 INTERNAL MIGRATION BY CITIES AND MUNICIPALITIES OF IMMIGRATION AND EMIGRATION, IN REPUBLIKA SRPSKA

| Град/општина City/municipality | | Број досељених у општине Републике Српске Number of immigrants to municipalities of Republika Srpska | | | | Број одсељених из општина Републике Српске Number of emigrants from municipalities of Republika Srpska | | | | Миграциони салдо Net migration |
|--------------------------------------|------|---|---|---|--|---|--|---|--|--------------------------------------|
| | | укупно total | из Федерације БиХ from Federation of BiH | из Брчко Дистрикта from Brčko District | из других општина Републике Српске from other municipalities in Republika Srpska | укупно total | у Федерацију БиХ to Federation of BiH | у Брчко Дистрикт to Brčko District | из других општина Републике Српске from other municipalities in Republika Srpska | |
| | | 1 | 2 | 3 | 4 | 5 | 6 | 7 | 8 | 9=1-5 |
| Град Бања Лука City of Banja Luka | 2015 | 1 910 | 395 | 26 | 1 489 | 991 | 231 | 9 | 751 | 919 |
| | 2016 | 1 572 | 365 | 19 | 1 188 | 938 | 240 | 11 | 687 | 634 |
| | 2017 | 1 427 | 299 | 15 | 1 113 | 819 | 223 | 9 | 587 | 608 |
| | 2018 | 1 651 | 300 | 16 | 1 335 | 911 | 249 | 11 | 651 | 740 |
| | 2019 | 1 565 | 282 | 25 | 1 258 | 898 | 227 | 11 | 660 | 667 |
| Берковићи Berkovići | 2015 | 30 | 21 | - | 9 | 33 | 12 | - | 21 | -3 |
| | 2016 | 36 | 12 | - | 24 | 37 | 14 | - | 23 | -1 |
| | 2017 | 22 | 8 | - | 14 | 43 | 13 | - | 30 | -21 |
| | 2018 | 29 | 18 | - | 11 | 42 | 13 | - | 29 | -13 |
| | 2019 | 23 | 14 | - | 9 | 42 | 13 | - | 29 | -19 |
| Град Бијељина City of Bijeljina | 2015 | 776 | 156 | 92 | 528 | 374 | 135 | 57 | 182 | 402 |
| | 2016 | 805 | 184 | 85 | 536 | 378 | 92 | 55 | 231 | 427 |
| | 2017 | 829 | 203 | 71 | 555 | 341 | 100 | 48 | 193 | 488 |
| | 2018 | 753 | 173 | 67 | 513 | 382 | 94 | 65 | 223 | 371 |
| | 2019 | 727 | 182 | 72 | 473 | 361 | 98 | 55 | 208 | 366 |
| Билећа Bileća | 2015 | 39 | 8 | - | 31 | 66 | 9 | - | 57 | -27 |
| | 2016 | 54 | 13 | - | 41 | 81 | 9 | 1 | 71 | -27 |
| | 2017 | 40 | 11 | - | 29 | 73 | 12 | - | 61 | -33 |
| | 2018 | 48 | 11 | 1 | 36 | 93 | 16 | 1 | 76 | -45 |
| | 2019 | 45 | 9 | - | 36 | 51 | 4 | 1 | 46 | -6 |
| Братунац Bratunac | 2015 | 191 | 69 | 1 | 121 | 217 | 95 | 1 | 121 | -26 |
| | 2016 | 152 | 69 | 1 | 82 | 190 | 76 | 1 | 113 | -38 |
| | 2017 | 131 | 50 | 1 | 80 | 182 | 80 | 3 | 99 | -51 |
| | 2018 | 106 | 49 | 1 | 56 | 177 | 59 | 4 | 114 | -71 |
| | 2019 | 84 | 26 | 1 | 57 | 158 | 53 | 5 | 100 | -74 |
| Брод Brod | 2015 | 71 | 20 | - | 51 | 80 | 20 | 1 | 59 | -9 |
| | 2016 | 68 | 20 | 2 | 46 | 88 | 11 | 3 | 74 | -20 |
| | 2017 | 50 | 13 | - | 37 | 72 | 14 | 1 | 57 | -22 |
| | 2018 | 59 | 7 | 3 | 49 | 78 | 11 | 1 | 66 | -19 |
| | 2019 | 76 | 22 | 3 | 51 | 100 | 22 | - | 78 | -24 |
| Вишеград Višegrad | 2015 | 61 | 27 | - | 34 | 119 | 71 | - | 48 | -58 |
| | 2016 | 83 | 47 | - | 36 | 129 | 56 | 2 | 71 | -46 |
| | 2017 | 56 | 26 | - | 30 | 101 | 42 | - | 59 | -45 |
| | 2018 | 87 | 47 | - | 40 | 106 | 53 | - | 53 | -19 |
| | 2019 | 43 | 23 | - | 20 | 103 | 39 | 1 | 63 | -60 |
| Власеница Vlasenica | 2015 | 76 | 30 | - | 46 | 113 | 38 | 3 | 72 | -37 |
| | 2016 | 77 | 24 | - | 53 | 139 | 48 | 1 | 90 | -62 |
| | 2017 | 63 | 27 | - | 36 | 111 | 35 | - | 76 | -48 |
| | 2018 | 76 | 28 | 1 | 47 | 143 | 50 | - | 93 | -67 |
| | 2019 | 78 | 27 | 1 | 50 | 151 | 48 | - | 103 | -73 |
| Вукодавље Vukosavlje | 2015 | 69 | 32 | 9 | 28 | 53 | 20 | 1 | 32 | 16 |
| | 2016 | 60 | 36 | 1 | 23 | 54 | 20 | 3 | 31 | 6 |
| | 2017 | 47 | 25 | 3 | 19 | 32 | 13 | 1 | 18 | 15 |
| | 2018 | 40 | 23 | - | 17 | 44 | 19 | 3 | 22 | -4 |
| | 2019 | 38 | 18 | 2 | 18 | 47 | 22 | 2 | 23 | -9 |
| Гацко Gacko | 2015 | 44 | 14 | - | 30 | 71 | 15 | - | 56 | -27 |
| | 2016 | 66 | 29 | - | 37 | 72 | 14 | - | 58 | -6 |
| | 2017 | 35 | 12 | - | 23 | 92 | 13 | - | 79 | -57 |
| | 2018 | 47 | 20 | - | 27 | 69 | 15 | 3 | 51 | -22 |
| | 2019 | 28 | 12 | - | 16 | 77 | 13 | - | 64 | -49 |
| Град Градишка City of Gradiška | 2015 | 271 | 67 | 3 | 201 | 242 | 39 | 2 | 201 | 29 |
| | 2016 | 218 | 61 | 2 | 155 | 212 | 66 | 2 | 144 | 6 |
| | 2017 | 255 | 48 | 4 | 203 | 235 | 62 | - | 173 | 20 |
| | 2018 | 209 | 52 | 2 | 155 | 232 | 49 | 1 | 182 | -23 |
| | 2019 | 192 | 36 | - | 156 | 219 | 38 | 4 | 177 | -27 |

5.3. УНУТРАШЊА МИГРАЦИОНА КРЕТАЊА ПО ГРАДОВИМА И ОПШТИНАМА РЕПУБЛИКЕ СРПСКЕ
INTERNAL MIGRATION BY CITIES AND MUNICIPALITIES OF IMMIGRATION AND EMIGRATION, IN REPUBLIKA SRPSKA

(наставак/continued)

| Град/општина City/municipality | | Број досељених у општине Републике Српске Number of immigrants to municipalities of Republika Srpska | | | | Број одсељених из општина Републике Српске Number of emigrants from municipalities of Republika Srpska | | | | Миграциони салдо Net migration |
|---|------|---|---|---|--|---|--|---|--|--------------------------------------|
| | | укупно total | из Федерације БиХ from Federation of BiH | из Брчко Дистрикта from Brčko District | из других општина Републике Српске from other municipalities in Republika Srpska | укупно total | у Федерацију БиХ to Federation of BiH | у Брчко Дистрикт to Brčko District | из других општина Републике Српске from other municipalities in Republika Srpska | |
| | | 1 | 2 | 3 | 4 | 5 | 6 | 7 | 8 | 9 = 1-5 |
| Дервента Derventa | 2015 | 170 | 46 | 8 | 116 | 170 | 27 | 8 | 135 | 0 |
| | 2016 | 149 | 35 | 1 | 113 | 160 | 32 | 2 | 126 | -11 |
| | 2017 | 123 | 25 | 2 | 96 | 93 | 20 | 1 | 72 | 30 |
| | 2018 | 131 | 23 | 1 | 107 | 136 | 27 | 2 | 107 | -5 |
| | 2019 | 140 | 34 | 2 | 104 | 141 | 29 | 2 | 110 | -1 |
| Град Добој City of Doboј | 2015 | 493 | 262 | 13 | 218 | 3 156 | 246 | 7 | 2 903 | -2 663 |
| | 2016 | 459 | 247 | 7 | 205 | 3 600 | 190 | 11 | 3 399 | -3 141 |
| | 2017 | 388 | 212 | 8 | 168 | 1 157 | 211 | 6 | 940 | -769 |
| | 2018 | 441 | 204 | 5 | 232 | 797 | 191 | 8 | 598 | -356 |
| | 2019 | 445 | 212 | 6 | 227 | 637 | 174 | 4 | 459 | -192 |
| Доњи Жабар Donji Žabar | 2015 | 31 | 1 | 25 | 5 | 54 | - | 46 | 8 | -23 |
| | 2016 | 35 | 2 | 28 | 5 | 63 | 2 | 56 | 5 | -28 |
| | 2017 | 28 | 1 | 22 | 5 | 76 | 3 | 71 | 2 | -48 |
| | 2018 | 30 | 3 | 22 | 5 | 39 | 1 | 34 | 4 | -9 |
| | 2019 | 29 | 1 | 18 | 10 | 61 | 1 | 55 | 5 | -32 |
| Град Зворник City of Zvornik | 2015 | 343 | 171 | 7 | 165 | 420 | 200 | 9 | 211 | -77 |
| | 2016 | 330 | 154 | 9 | 167 | 382 | 146 | 11 | 225 | -52 |
| | 2017 | 322 | 160 | 10 | 152 | 343 | 161 | 10 | 172 | -21 |
| | 2018 | 298 | 132 | 4 | 162 | 318 | 167 | 1 | 150 | -20 |
| | 2019 | 274 | 109 | 6 | 159 | 369 | 191 | 8 | 170 | -95 |
| Источни Дрвар Istočni Drvar | 2015 | 3 | 3 | - | - | 9 | 4 | - | 5 | -6 |
| | 2016 | 34 | 20 | - | 14 | 9 | 4 | - | 5 | 25 |
| | 2017 | 3 | 2 | - | 1 | 19 | 6 | - | 13 | -16 |
| | 2018 | 13 | 7 | - | 6 | 8 | 5 | - | 3 | 5 |
| | 2019 | 7 | 5 | - | 2 | 3 | 2 | - | 1 | 4 |
| Источни Мостар Istočni Mostar | 2015 | 2 | 1 | - | 1 | 4 | 1 | - | 3 | -2 |
| | 2016 | 22 | 12 | - | 10 | 6 | 6 | - | - | 16 |
| | 2017 | 3 | - | - | 3 | 10 | 7 | - | 3 | -7 |
| | 2018 | 6 | 4 | - | 2 | 4 | 3 | - | 1 | 2 |
| | 2019 | 4 | 2 | - | 2 | 6 | 5 | - | 1 | -2 |
| Град Источно Сарајево City of Istočno Sarajevo | 2015 | 975 | 322 | 8 | 645 | 734 | 180 | 3 | 551 | 241 |
| | 2016 | 1103 | 351 | 4 | 748 | 758 | 152 | 4 | 602 | 345 |
| | 2017 | 963 | 305 | 5 | 653 | 758 | 144 | 6 | 608 | 205 |
| | 2018 | 897 | 296 | 7 | 594 | 673 | 121 | 2 | 550 | 224 |
| | 2019 | 940 | 283 | 6 | 651 | 667 | 134 | 2 | 531 | 273 |
| Источна Илиџа Istočna Ilidža | 2015 | 300 | 106 | 4 | 190 | 263 | 60 | 3 | 200 | 37 |
| | 2016 | 272 | 112 | 1 | 159 | 275 | 46 | 3 | 226 | -3 |
| | 2017 | 243 | 87 | 1 | 155 | 265 | 45 | 1 | 219 | -22 |
| | 2018 | 256 | 99 | 3 | 154 | 227 | 35 | 1 | 191 | 29 |
| | 2019 | 225 | 80 | - | 145 | 236 | 43 | - | 193 | -11 |
| Источни Стари Град Istočni Stari Grad | 2015 | 25 | 6 | - | 19 | 40 | 7 | - | 33 | -15 |
| | 2016 | 41 | 8 | - | 33 | 17 | 3 | - | 14 | 24 |
| | 2017 | 19 | 6 | - | 13 | 22 | 3 | - | 19 | -3 |
| | 2018 | 17 | 4 | - | 13 | 21 | 3 | - | 18 | -4 |
| | 2019 | 18 | 3 | - | 15 | 33 | 3 | - | 30 | -15 |
| Источно Ново Сарајево Istočno Novo Sarajevo | 2015 | 380 | 111 | 2 | 267 | 153 | 43 | - | 110 | 227 |
| | 2016 | 413 | 117 | 2 | 294 | 154 | 43 | 1 | 110 | 259 |
| | 2017 | 341 | 114 | 3 | 224 | 147 | 22 | - | 125 | 194 |
| | 2018 | 378 | 125 | 3 | 250 | 148 | 29 | - | 119 | 230 |
| | 2019 | 411 | 130 | 2 | 279 | 148 | 39 | 2 | 107 | 263 |
| Пале Pale | 2015 | 197 | 74 | 1 | 122 | 168 | 40 | - | 128 | 29 |
| | 2016 | 185 | 53 | 1 | 131 | 158 | 26 | - | 132 | 27 |
| | 2017 | 172 | 51 | - | 121 | 151 | 34 | 3 | 114 | 21 |
| | 2018 | 177 | 47 | 1 | 129 | 150 | 33 | - | 117 | 27 |
| | 2019 | 202 | 45 | 4 | 153 | 120 | 26 | - | 94 | 82 |

5.3. УНУТРАШЊА МИГРАЦИОНА КРЕТАЊА ПО ГРАДОВИМА И ОПШТИНАМА РЕПУБЛИКЕ СРПСКЕ
 INTERNAL MIGRATION BY CITIES AND MUNICIPALITIES OF IMMIGRATION AND EMIGRATION, IN REPUBLIKA SRPSKA

(наставка/continued)

| Град/општина City/municipality | | Број досељених у општине Републике Српске Number of immigrants to municipalities of Republika Srpska | | | | Број одсељених из општина Републике Српске Number of emigrants from municipalities of Republika Srpska | | | | Миграциони салдо Net migration |
|------------------------------------|------|---|---|---|--|---|--|---|--|--------------------------------------|
| | | укупно total | из Федерације БиХ from Federation of BiH | из Брчко Дистрикта from Brčko District | из других општина Републике Српске from other municipalities in Republika Srpska | укупно total | у Федерацију БиХ to Federation of BiH | у Брчко Дистрикт to Brčko District | из других општина Републике Српске from other municipalities in Republika Srpska | |
| | | 1 | 2 | 3 | 4 | 5 | 6 | 7 | 8 | 9=1-5 |
| Соколац Sokolac | 2015 | 60 | 22 | 1 | 37 | 83 | 25 | - | 58 | -23 |
| | 2016 | 81 | 27 | - | 54 | 114 | 21 | - | 93 | -33 |
| | 2017 | 53 | 17 | 1 | 35 | 102 | 19 | 2 | 81 | -49 |
| | 2018 | 56 | 16 | - | 40 | 100 | 18 | 1 | 81 | -44 |
| | 2019 | 61 | 13 | - | 48 | 105 | 18 | - | 87 | -44 |
| Трново Trnovo | 2015 | 13 | 3 | - | 10 | 27 | 5 | - | 22 | -14 |
| | 2016 | 111 | 34 | - | 77 | 40 | 13 | - | 27 | 71 |
| | 2017 | 135 | 30 | - | 105 | 71 | 21 | - | 50 | 64 |
| | 2018 | 13 | 5 | - | 8 | 27 | 3 | - | 24 | -14 |
| | 2019 | 23 | 12 | - | 11 | 25 | 5 | - | 20 | -2 |
| Језеро Jezero | 2015 | 14 | 2 | - | 12 | 26 | 7 | 3 | 16 | -12 |
| | 2016 | 27 | 4 | 1 | 22 | 34 | 19 | 1 | 14 | -7 |
| | 2017 | 11 | 5 | - | 6 | 19 | 6 | 2 | 11 | -8 |
| | 2018 | 26 | 11 | - | 15 | 15 | 5 | 4 | 6 | 11 |
| | 2019 | 7 | 2 | - | 5 | 12 | 4 | 1 | 7 | -5 |
| Калиновик Kalinovik | 2015 | 33 | 8 | - | 25 | 33 | 1 | - | 32 | 0 |
| | 2016 | 27 | 6 | - | 21 | 38 | 6 | - | 32 | -11 |
| | 2017 | 27 | 8 | - | 19 | 36 | 2 | - | 34 | -9 |
| | 2018 | 35 | 9 | - | 26 | 27 | 1 | - | 26 | 8 |
| | 2019 | 37 | 5 | - | 32 | 48 | 8 | - | 40 | -11 |
| Кнежево Kneževo | 2015 | 35 | 8 | - | 27 | 206 | 11 | - | 195 | -171 |
| | 2016 | 42 | 10 | - | 32 | 137 | 10 | - | 127 | -95 |
| | 2017 | 25 | 7 | - | 18 | 142 | 7 | - | 135 | -117 |
| | 2018 | 40 | 7 | - | 33 | 139 | 2 | 1 | 136 | -99 |
| | 2019 | 29 | 4 | - | 25 | 124 | 8 | - | 116 | -95 |
| Козарска Дубица Kozarska Dubica | 2015 | 79 | 22 | 1 | 56 | 126 | 22 | - | 104 | -47 |
| | 2016 | 73 | 15 | - | 58 | 124 | 23 | - | 101 | -51 |
| | 2017 | 65 | 15 | - | 50 | 108 | 23 | 1 | 84 | -43 |
| | 2018 | 79 | 19 | - | 60 | 116 | 20 | 1 | 95 | -37 |
| | 2019 | 83 | 19 | - | 64 | 107 | 34 | - | 73 | -24 |
| Костајница Kostajnica | 2015 | 34 | 6 | - | 28 | 30 | 4 | - | 26 | 4 |
| | 2016 | 47 | 14 | - | 33 | 23 | 3 | - | 20 | 24 |
| | 2017 | 23 | 5 | - | 18 | 28 | 3 | - | 25 | -5 |
| | 2018 | 26 | 6 | - | 20 | 39 | 12 | - | 27 | -13 |
| | 2019 | 25 | 4 | - | 21 | 30 | 4 | - | 26 | -5 |
| Котор Варош Kotor Varoš | 2015 | 82 | 19 | - | 63 | 162 | 53 | 1 | 108 | -80 |
| | 2016 | 70 | 20 | - | 50 | 125 | 36 | 5 | 84 | -55 |
| | 2017 | 85 | 17 | 1 | 67 | 119 | 41 | - | 78 | -34 |
| | 2018 | 94 | 38 | - | 56 | 109 | 27 | - | 82 | -15 |
| | 2019 | 73 | 14 | - | 59 | 112 | 38 | - | 74 | -39 |
| Крупа на Уни Krupa na Uni | 2015 | 11 | 2 | - | 9 | 24 | 1 | - | 23 | -13 |
| | 2016 | 21 | 2 | - | 19 | 9 | - | - | 9 | 12 |
| | 2017 | 21 | 6 | 1 | 14 | 18 | 2 | - | 16 | 3 |
| | 2018 | 16 | 5 | - | 11 | 24 | 1 | - | 23 | -8 |
| | 2019 | 12 | 5 | - | 7 | 19 | - | - | 19 | -7 |
| Купрес Kupres | 2015 | 6 | 1 | - | 5 | 2 | 2 | - | - | 4 |
| | 2016 | 5 | 2 | - | 3 | 5 | - | - | 5 | 0 |
| | 2017 | 2 | - | - | 2 | 4 | 3 | - | 1 | -2 |
| | 2018 | 1 | - | - | 1 | 2 | - | - | 2 | -1 |
| | 2019 | - | - | - | - | 6 | 5 | - | 1 | -6 |
| Лакташи Laktaši | 2015 | 461 | 29 | 1 | 431 | 286 | 22 | 2 | 262 | 175 |
| | 2016 | 406 | 24 | 2 | 380 | 245 | 26 | 1 | 218 | 161 |
| | 2017 | 353 | 34 | - | 319 | 215 | 24 | - | 191 | 138 |
| | 2018 | 400 | 27 | - | 373 | 230 | 10 | - | 220 | 170 |
| | 2019 | 380 | 29 | 2 | 349 | 248 | 17 | 1 | 230 | 132 |

5.3. УНУТРАШЊА МИГРАЦИОНА КРЕТАЊА ПО ГРАДОВИМА И ОПШТИНАМА РЕПУБЛИКЕ СРПСКЕ
INTERNAL MIGRATION BY CITIES AND MUNICIPALITIES OF IMMIGRATION AND EMIGRATION, IN REPUBLIKA SRPSKA

(наставак/continued)

| Град/општина City/municipality | | Број досељених у општине Републике Српске Number of immigrants to municipalities of Republika Srpska | | | | Број одсељених из општина Републике Српске Number of emigrants from municipalities of Republika Srpska | | | | Миграциони салдо Net migration |
|--------------------------------------|------|---|---|---|--|---|--|---|--|--------------------------------------|
| | | укупно total | из Федерације БиХ from Federation of BiH | из Брчко Дистрикта from Brčko District | из других општина Републике Српске from other municipalities in Republika Srpska | укупно total | у Федерацију БиХ to Federation of BiH | у Брчко Дистрикт to Brčko District | из других општина Републике Српске from other municipalities in Republika Srpska | |
| | | 1 | 2 | 3 | 4 | 5 | 6 | 7 | 8 | 9 =1-5 |
| Лопаре <i>Lopare</i> | 2015 | 65 | 18 | 21 | 26 | 198 | 20 | 57 | 121 | -133 |
| | 2016 | 124 | 34 | 36 | 54 | 174 | 15 | 34 | 125 | -50 |
| | 2017 | 91 | 34 | 16 | 41 | 145 | 13 | 43 | 89 | -54 |
| | 2018 | 67 | 19 | 14 | 34 | 162 | 18 | 48 | 96 | -95 |
| | 2019 | 65 | 21 | 8 | 36 | 139 | 14 | 38 | 87 | -74 |
| Љубиње <i>Ljubinje</i> | 2015 | 22 | 7 | - | 15 | 29 | 9 | - | 20 | -7 |
| | 2016 | 12 | 4 | - | 8 | 25 | 9 | - | 16 | -13 |
| | 2017 | 22 | 11 | - | 11 | 17 | 7 | 1 | 9 | 5 |
| | 2018 | 10 | 4 | - | 6 | 30 | 5 | - | 25 | -20 |
| | 2019 | 16 | 4 | 1 | 11 | 38 | 8 | - | 30 | -22 |
| Милићи <i>Milici</i> | 2015 | 57 | 22 | - | 35 | 98 | 45 | 2 | 51 | -41 |
| | 2016 | 78 | 43 | - | 35 | 111 | 35 | - | 76 | -33 |
| | 2017 | 51 | 19 | - | 32 | 76 | 27 | 2 | 47 | -25 |
| | 2018 | 71 | 29 | - | 42 | 82 | 33 | 1 | 48 | -11 |
| | 2019 | 51 | 19 | - | 32 | 77 | 26 | - | 51 | -26 |
| Модрича <i>Modriča</i> | 2015 | 202 | 72 | 7 | 123 | 167 | 46 | 21 | 100 | 35 |
| | 2016 | 181 | 57 | 8 | 116 | 156 | 50 | 8 | 98 | 25 |
| | 2017 | 144 | 51 | 8 | 85 | 129 | 37 | 10 | 82 | 15 |
| | 2018 | 156 | 63 | 9 | 84 | 160 | 43 | 8 | 109 | -4 |
| | 2019 | 137 | 45 | 10 | 82 | 146 | 38 | 14 | 94 | -9 |
| Мркоњић Град <i>Mrkonjić Grad</i> | 2015 | 84 | 19 | - | 65 | 120 | 17 | 1 | 102 | -36 |
| | 2016 | 67 | 19 | - | 48 | 153 | 32 | - | 121 | -86 |
| | 2017 | 54 | 11 | - | 43 | 111 | 23 | 2 | 86 | -57 |
| | 2018 | 61 | 15 | 3 | 43 | 152 | 13 | 1 | 138 | -91 |
| | 2019 | 67 | 19 | 3 | 45 | 149 | 16 | - | 133 | -82 |
| Невесинје <i>Nevesinje</i> | 2015 | 63 | 37 | - | 26 | 79 | 36 | 1 | 42 | -16 |
| | 2016 | 80 | 49 | 1 | 30 | 112 | 53 | - | 59 | -32 |
| | 2017 | 53 | 31 | - | 22 | 99 | 40 | 1 | 58 | -46 |
| | 2018 | 63 | 29 | 1 | 33 | 100 | 45 | 4 | 51 | -37 |
| | 2019 | 88 | 38 | 3 | 47 | 98 | 41 | - | 57 | -10 |
| Нови Град <i>Novi Grad</i> | 2015 | 101 | 38 | - | 63 | 200 | 56 | 2 | 142 | -99 |
| | 2016 | 101 | 43 | - | 58 | 227 | 69 | 1 | 157 | -126 |
| | 2017 | 113 | 50 | - | 63 | 217 | 68 | 1 | 148 | -104 |
| | 2018 | 123 | 64 | - | 59 | 207 | 50 | - | 157 | -84 |
| | 2019 | 110 | 47 | 2 | 61 | 218 | 85 | 2 | 131 | -108 |
| Ново Горажде <i>Novo Goražde</i> | 2015 | 48 | 40 | - | 8 | 118 | 90 | - | 28 | -70 |
| | 2016 | 96 | 79 | 1 | 16 | 98 | 64 | - | 34 | -2 |
| | 2017 | 40 | 33 | - | 7 | 92 | 68 | - | 24 | -52 |
| | 2018 | 37 | 30 | - | 7 | 79 | 59 | 1 | 19 | -42 |
| | 2019 | 39 | 24 | - | 15 | 53 | 40 | - | 13 | -14 |
| Осмаци <i>Ostaci</i> | 2015 | 91 | 67 | 1 | 23 | 88 | 42 | - | 46 | 3 |
| | 2016 | 117 | 83 | 1 | 33 | 79 | 32 | 1 | 46 | 38 |
| | 2017 | 46 | 33 | - | 13 | 91 | 42 | 1 | 48 | -45 |
| | 2018 | 63 | 39 | - | 24 | 68 | 31 | - | 37 | -5 |
| | 2019 | 61 | 39 | - | 22 | 64 | 24 | - | 40 | -3 |
| Оштра Лука <i>Oštra Luka</i> | 2015 | 54 | 31 | - | 23 | 97 | 18 | - | 79 | -43 |
| | 2016 | 40 | 19 | - | 21 | 80 | 10 | - | 70 | -40 |
| | 2017 | 29 | 16 | - | 13 | 93 | 14 | - | 79 | -64 |
| | 2018 | 36 | 20 | - | 16 | 65 | 1 | - | 64 | -29 |
| | 2019 | 25 | 11 | - | 14 | 57 | 8 | - | 49 | -32 |
| Пелагићево <i>Pelagićevo</i> | 2015 | 53 | 18 | 24 | 11 | 93 | 18 | 65 | 10 | -40 |
| | 2016 | 70 | 12 | 48 | 10 | 71 | 9 | 55 | 7 | -1 |
| | 2017 | 62 | 16 | 40 | 6 | 100 | 15 | 72 | 13 | -38 |
| | 2018 | 79 | 15 | 50 | 14 | 66 | 12 | 34 | 20 | 13 |
| | 2019 | 46 | 12 | 27 | 7 | 85 | 10 | 56 | 19 | -39 |

5.3. УНУТРАШЊА МИГРАЦИОНА КРЕТАЊА ПО ГРАДОВИМА И ОПШТИНАМА РЕПУБЛИКЕ СРПСКЕ
 INTERNAL MIGRATION BY CITIES AND MUNICIPALITIES OF IMMIGRATION AND EMIGRATION, IN REPUBLIKA SRPSKA

(наставка/continued)

| Град/општина City/municipality | | Број досељених у општине Републике Српске Number of immigrants to municipalities of Republika Srpska | | | | Број одсељених из општина Републике Српске Number of emigrants from municipalities of Republika Srpska | | | | Миграциони салдо Net migration |
|--|------|---|---|---|--|---|--|---|--|--------------------------------------|
| | | укупно total | из Федерације БиХ from Federation of BiH | из Брчко Дистрикта from Brčko District | из других општина Републике Српске from other municipalities in Republika Srpska | укупно total | у Федерацију БиХ to Federation of BiH | у Брчко Дистрикт to Brčko District | из других општина Републике Српске from other municipalities in Republika Srpska | |
| | | 1 | 2 | 3 | 4 | 5 | 6 | 7 | 8 | 9 = 1-5 |
| Петровац <i>Petrovac</i> | 2015 | 73 | 62 | - | 11 | 33 | 29 | - | 4 | 40 |
| | 2016 | 95 | 80 | - | 15 | 46 | 22 | - | 24 | 49 |
| | 2017 | 100 | 86 | - | 14 | 45 | 34 | - | 11 | 55 |
| | 2018 | 79 | 68 | - | 11 | 49 | 32 | - | 17 | 30 |
| | 2019 | 66 | 52 | - | 14 | 38 | 20 | - | 18 | 28 |
| Петрово <i>Petrovo</i> | 2015 | 49 | 12 | 5 | 32 | 60 | 3 | 1 | 56 | -11 |
| | 2016 | 49 | 7 | 3 | 39 | 61 | 2 | 2 | 57 | -12 |
| | 2017 | 54 | 9 | 1 | 44 | 65 | 6 | 2 | 57 | -11 |
| | 2018 | 43 | 8 | 2 | 33 | 65 | 9 | 3 | 53 | -22 |
| | 2019 | 53 | 15 | 1 | 37 | 69 | 7 | 2 | 60 | -16 |
| Град Приједор <i>City of Prijedor</i> | 2015 | 452 | 229 | 5 | 218 | 401 | 160 | 5 | 236 | 51 |
| | 2016 | 373 | 169 | - | 204 | 333 | 139 | - | 194 | 40 |
| | 2017 | 390 | 173 | 4 | 213 | 389 | 165 | 2 | 222 | 1 |
| | 2018 | 377 | 179 | 1 | 197 | 380 | 149 | 5 | 226 | -3 |
| | 2019 | 379 | 171 | 4 | 204 | 396 | 165 | 4 | 227 | -17 |
| Прњавор <i>Prnjavor</i> | 2015 | 175 | 41 | 1 | 133 | 188 | 29 | 2 | 157 | -13 |
| | 2016 | 153 | 42 | 4 | 107 | 203 | 28 | 2 | 173 | -50 |
| | 2017 | 128 | 26 | 3 | 99 | 193 | 26 | 4 | 163 | -65 |
| | 2018 | 133 | 28 | 2 | 103 | 186 | 16 | 3 | 167 | -53 |
| | 2019 | 90 | 16 | - | 74 | 158 | 20 | 1 | 137 | -68 |
| Рибник <i>Ribnik</i> | 2015 | 60 | 28 | - | 32 | 116 | 29 | - | 87 | -56 |
| | 2016 | 63 | 34 | - | 29 | 83 | 25 | - | 58 | -20 |
| | 2017 | 41 | 16 | - | 25 | 49 | 5 | 1 | 43 | -8 |
| | 2018 | 31 | 11 | - | 20 | 66 | 11 | 1 | 54 | -35 |
| | 2019 | 44 | 10 | - | 34 | 62 | 7 | - | 55 | -18 |
| Рогатица <i>Rogatica</i> | 2015 | 84 | 39 | - | 45 | 111 | 58 | 1 | 52 | -27 |
| | 2016 | 130 | 66 | - | 64 | 110 | 42 | - | 68 | 20 |
| | 2017 | 68 | 19 | - | 49 | 123 | 54 | - | 69 | -55 |
| | 2018 | 85 | 39 | - | 46 | 118 | 50 | 1 | 67 | -33 |
| | 2019 | 73 | 39 | 1 | 33 | 79 | 23 | - | 56 | -6 |
| Рудо <i>Rudo</i> | 2015 | 26 | 16 | - | 10 | 45 | 23 | - | 22 | -19 |
| | 2016 | 24 | 16 | - | 8 | 36 | 18 | - | 18 | -12 |
| | 2017 | 20 | 13 | - | 7 | 45 | 20 | - | 25 | -25 |
| | 2018 | 23 | 11 | - | 12 | 42 | 21 | - | 21 | -19 |
| | 2019 | 10 | 3 | - | 7 | 37 | 18 | - | 19 | -27 |
| Србац <i>Srbac</i> | 2015 | 77 | 6 | - | 71 | 116 | 9 | 1 | 106 | -39 |
| | 2016 | 82 | 10 | 2 | 70 | 93 | 4 | 1 | 88 | -11 |
| | 2017 | 72 | 4 | - | 68 | 99 | 3 | 2 | 94 | -27 |
| | 2018 | 72 | 6 | - | 66 | 94 | 3 | - | 91 | -22 |
| | 2019 | 85 | 4 | 1 | 80 | 86 | 3 | - | 83 | -1 |
| Сребреница <i>Srebrenica</i> | 2015 | 109 | 81 | 1 | 27 | 312 | 170 | 4 | 138 | -203 |
| | 2016 | 210 | 164 | - | 46 | 204 | 126 | - | 78 | 6 |
| | 2017 | 114 | 88 | - | 26 | 214 | 148 | 1 | 65 | -100 |
| | 2018 | 111 | 61 | - | 50 | 165 | 99 | - | 66 | -54 |
| | 2019 | 92 | 50 | - | 42 | 148 | 97 | 2 | 49 | -56 |
| Станари <i>Stanari</i> | 2015 | 2 641 | - | - | 2 641 | 5 | - | - | 5 | 2 636 |
| | 2016 | 3 228 | 3 | 1 | 3 224 | 31 | - | - | 31 | 3 197 |
| | 2017 | 788 | 3 | 1 | 784 | 37 | 1 | 1 | 35 | 751 |
| | 2018 | 455 | 3 | 2 | 450 | 46 | 2 | - | 44 | 409 |
| | 2019 | 317 | 4 | 1 | 312 | 78 | 2 | 1 | 75 | 239 |
| Теслић <i>Tešić</i> | 2015 | 134 | 69 | 3 | 62 | 180 | 68 | - | 112 | -46 |
| | 2016 | 154 | 80 | - | 74 | 164 | 59 | 1 | 104 | -10 |
| | 2017 | 99 | 49 | 1 | 49 | 168 | 78 | 1 | 89 | -69 |
| | 2018 | 114 | 49 | 1 | 64 | 218 | 98 | 1 | 119 | -104 |
| | 2019 | 114 | 55 | - | 59 | 175 | 56 | 1 | 118 | -61 |

5.3. УНУТРАШЊА МИГРАЦИОНА КРЕТАЊА ПО ГРАДОВИМА И ОПШТИНАМА РЕПУБЛИКЕ СРПСКЕ
INTERNAL MIGRATION BY CITIES AND MUNICIPALITIES OF IMMIGRATION AND EMIGRATION, IN REPUBLIKA SRPSKA

(наставак/continued)

| Град/општина City/municipality | | Број досељених у општине Републике Српске Number of immigrants to municipalities of Republika Srpska | | | | Број одсељених из општина Републике Српске Number of emigrants from municipalities of Republika Srpska | | | | Миграциони салдо Net migration |
|---|------|---|---|---|--|---|--|---|--|--------------------------------------|
| | | укупно total | из Федерације БиХ from Federation of BiH | из Брчко Дистрикта from Brčko District | из других општина Републике Српске from other municipalities in Republika Srpska | укупно total | у Федерацију БиХ to Federation of BiH | у Брчко Дистрикт to Brčko District | из других општина Републике Српске from other municipalities in Republika Srpska | |
| | | 1 | 2 | 3 | 4 | 5 | 6 | 7 | 8 | 9 =1-5 |
| Град Требиње City of Trebinje | 2015 | 241 | 84 | 3 | 154 | 131 | 52 | 2 | 77 | 110 |
| | 2016 | 219 | 90 | 3 | 126 | 160 | 79 | - | 81 | 59 |
| | 2017 | 289 | 108 | 14 | 167 | 113 | 40 | - | 73 | 176 |
| | 2018 | 254 | 73 | 1 | 180 | 143 | 49 | 3 | 91 | 111 |
| | 2019 | 263 | 90 | - | 173 | 121 | 41 | 2 | 78 | 142 |
| Угљевик Ugljevik | 2015 | 90 | 13 | 1 | 76 | 142 | 20 | 8 | 114 | -52 |
| | 2016 | 123 | 31 | 4 | 88 | 153 | 34 | 9 | 110 | -30 |
| | 2017 | 80 | 22 | 2 | 56 | 127 | 15 | 10 | 102 | -47 |
| | 2018 | 103 | 28 | 4 | 71 | 153 | 19 | 5 | 129 | -50 |
| | 2019 | 93 | 12 | 7 | 74 | 137 | 27 | 6 | 104 | -44 |
| Фоча Foča | 2015 | 136 | 97 | 1 | 38 | 178 | 95 | - | 83 | -42 |
| | 2016 | 165 | 122 | 2 | 41 | 183 | 97 | 1 | 85 | -18 |
| | 2017 | 125 | 62 | - | 63 | 142 | 65 | - | 77 | -17 |
| | 2018 | 90 | 38 | - | 52 | 162 | 87 | 1 | 74 | -72 |
| | 2019 | 91 | 44 | - | 47 | 141 | 66 | 2 | 73 | -50 |
| Хан Пијесак Han Pijesak | 2015 | 30 | 8 | - | 22 | 47 | 14 | - | 33 | -17 |
| | 2016 | 71 | 45 | - | 26 | 60 | 27 | - | 33 | 11 |
| | 2017 | 31 | 6 | 1 | 24 | 39 | 14 | - | 25 | -8 |
| | 2018 | 25 | 8 | 1 | 16 | 34 | 4 | - | 30 | -9 |
| | 2019 | 28 | 9 | - | 19 | 54 | 18 | - | 36 | -26 |
| Чајниче Čajniče | 2015 | 34 | 26 | - | 8 | 66 | 39 | - | 27 | -32 |
| | 2016 | 38 | 25 | - | 13 | 56 | 23 | - | 33 | -18 |
| | 2017 | 22 | 16 | - | 6 | 46 | 20 | - | 26 | -24 |
| | 2018 | 30 | 17 | - | 13 | 52 | 27 | - | 25 | -22 |
| | 2019 | 18 | 13 | - | 5 | 46 | 20 | - | 26 | -28 |
| Челинац Čelinac | 2015 | 94 | 11 | - | 83 | 132 | 11 | 1 | 120 | -38 |
| | 2016 | 81 | 6 | - | 75 | 113 | 5 | - | 108 | -32 |
| | 2017 | 82 | 9 | - | 73 | 89 | 1 | - | 88 | -7 |
| | 2018 | 102 | 5 | 1 | 96 | 116 | 8 | - | 108 | -14 |
| | 2019 | 69 | 1 | - | 68 | 119 | 2 | 1 | 116 | -50 |
| Шамац Šamac | 2015 | 84 | 25 | 23 | 36 | 154 | 42 | 39 | 73 | -70 |
| | 2016 | 106 | 37 | 27 | 42 | 146 | 33 | 59 | 54 | -40 |
| | 2017 | 83 | 24 | 20 | 39 | 148 | 31 | 58 | 59 | -65 |
| | 2018 | 104 | 27 | 25 | 52 | 146 | 28 | 54 | 64 | -42 |
| | 2019 | 95 | 26 | 18 | 51 | 143 | 33 | 50 | 60 | -48 |
| Шековићи Šekovići | 2015 | 35 | 11 | 1 | 23 | 73 | 3 | - | 70 | -38 |
| | 2016 | 35 | 2 | - | 33 | 68 | 1 | 3 | 64 | -33 |
| | 2017 | 20 | 4 | 2 | 14 | 51 | 8 | 1 | 42 | -31 |
| | 2018 | 33 | 13 | 1 | 19 | 67 | 11 | 1 | 55 | -34 |
| | 2019 | 28 | 1 | 2 | 25 | 68 | 4 | - | 64 | -40 |
| Шипово Šipovo | 2015 | 41 | 13 | - | 28 | 69 | 22 | - | 47 | -28 |
| | 2016 | 36 | 14 | - | 22 | 62 | 20 | 1 | 41 | -26 |
| | 2017 | 32 | 20 | - | 12 | 53 | 20 | - | 33 | -21 |
| | 2018 | 31 | 16 | 2 | 13 | 73 | 12 | 1 | 60 | -42 |
| | 2019 | 37 | 6 | 2 | 29 | 69 | 20 | 1 | 48 | -32 |
| УКУПАН МИГРАЦИОНИ САЛДО TOTAL NET MIGRATION | 2015 | | | | | | | | | 168 |
| | 2016 | | | | | | | | | 755 |
| | 2017 | | | | | | | | | 89 |
| | 2018 | | | | | | | | | 200 |
| | 2019 | | | | | | | | | -11 |

2020

Република Српска, Републички завод за статистику
Republika Srpska, Institute of Statistics



www.rzs.rs.ba